

**SISTEMA NACIONAL  
DE  
ESTADÍSTICAS SOBRE  
EJECUCIÓN DE LA PENA**

**Informe Anual  
MISIONES  
SNEEP 2021**

*Dirección Nacional de Política Criminal  
en materia de Justicia y Legislación Penal  
Subsecretaría de Política Criminal  
Secretaría de Justicia  
Ministerio de Justicia y Derechos Humanos*

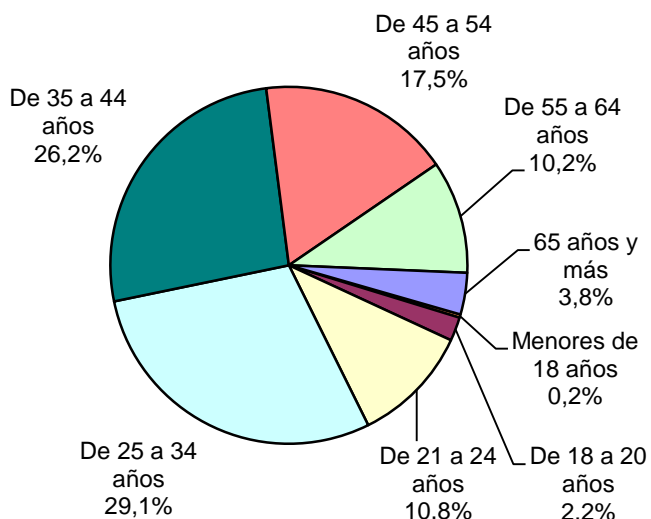
## SNEEP 2021 - MISIONES

### UNIDAD SEGÚN SITUACIÓN LEGAL


PROVINCIA	UNIDAD	COND.	PROC.	OTRA	TOTAL POR UNIDAD
MISIONES	UNIDAD DE SALUD PARA INIMPUTABLES	0	0	63	63
	UNIDAD PENITENCIARIA I - LORETO	262	57	0	319
	UNIDAD PENITENCIARIA II - OBERA	252	84	0	336
	UNIDAD PENITENCIARIA III - ELDORADO	245	113	0	358
	UNIDAD PENITENCIARIA IV - INST.CORRECCIONAL MENORES VARONES	1	21	0	22
	UNIDAD PENITENCIARIA V - INST.CORRECCIONAL DE MUJERES	28	27	0	55
	UNIDAD PENITENCIARIA VI - INST.ENCAUSADOS Y PROCESADOS POSADAS	7	188	0	195
	UNIDAD PENITENCIARIA VII - PUERTO RICO	56	107	0	163
	UNIDAD PENITENCIARIA VIII - CERRO AZUL	27	136	0	163
<b>TOTAL GENERAL</b>		<b>878</b>	<b>733</b>	<b>63</b>	<b>1.674</b>

# SNEEP 2021 - MISIONES

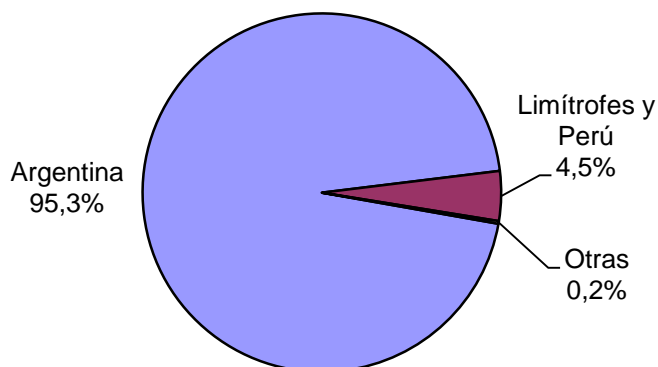
Edades	Cant.
Menores de 18 años	5
De 18 a 20 años	36
De 21 a 24 años	180
De 25 a 34 años	486
De 35 a 44 años	438
De 45 a 54 años	292
De 55 a 64 años	171
65 años y más	63
No consta	3
<i>Total</i>	<i>1.674</i>



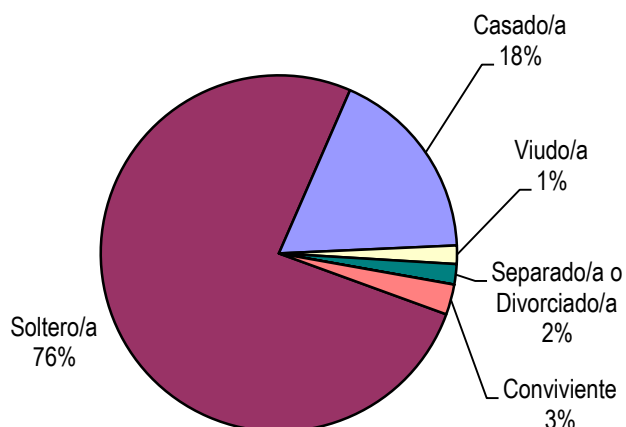
Género	Cant.
Varón	1.615
Mujer	59
Trans Mujer	0
Trans Varón	0
Otro	0
<i>Total</i>	<i>1.674</i>



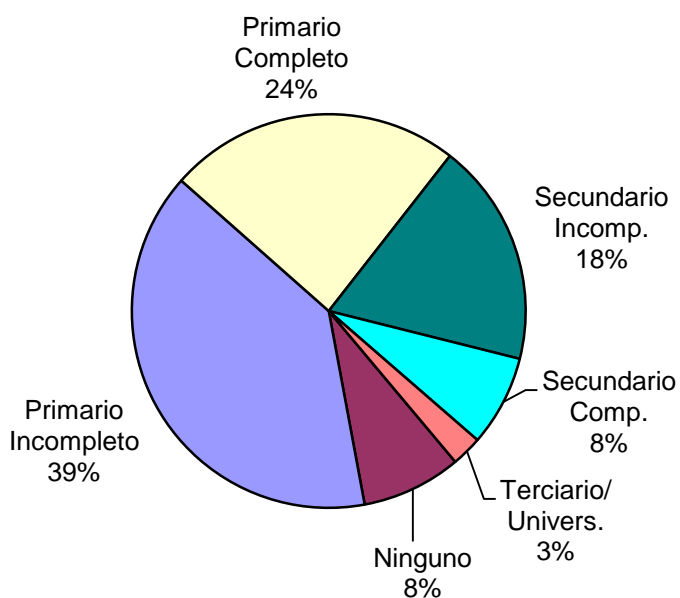
Nacionalidad	Cant.
Argentina	1.595
Boliviana	1
Brasileña	20
Chilena	0
Paraguaya	52
Uruguaya	2
Peruana	0
Colombiana	3
Ecuatoriana	0
Española	0
Italiana	0
Inglesa	0
China	1
Sudafricana	0
Nigeriana	0
Otras	0
Sin Datos	0
<i>Total</i>	<i>1.674</i>

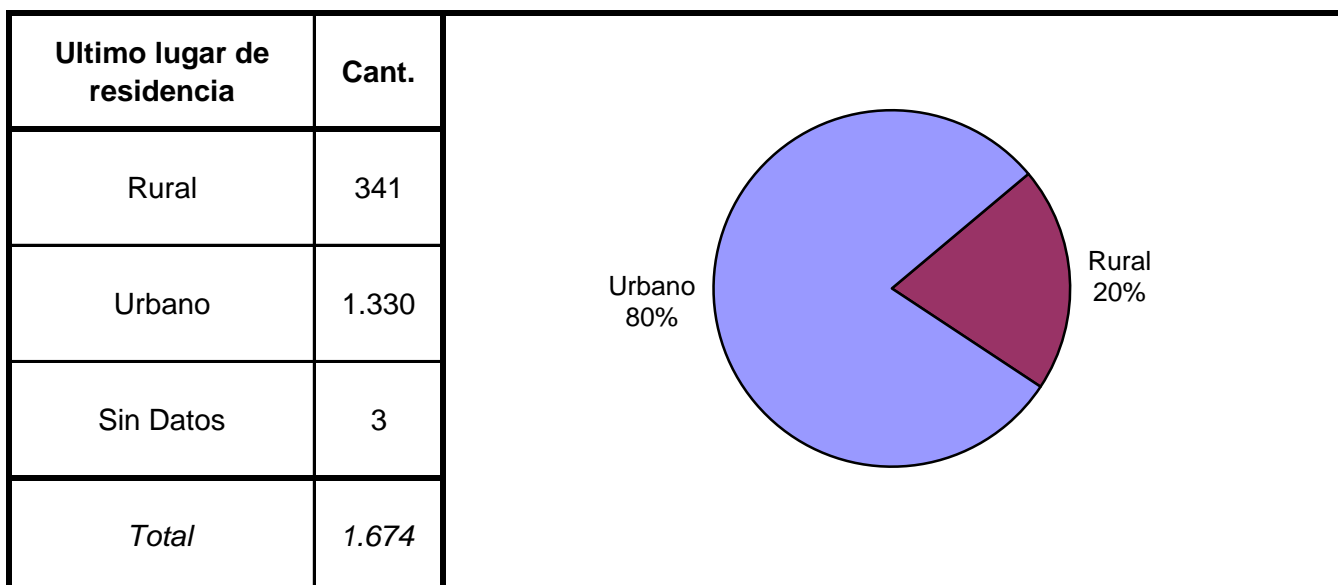
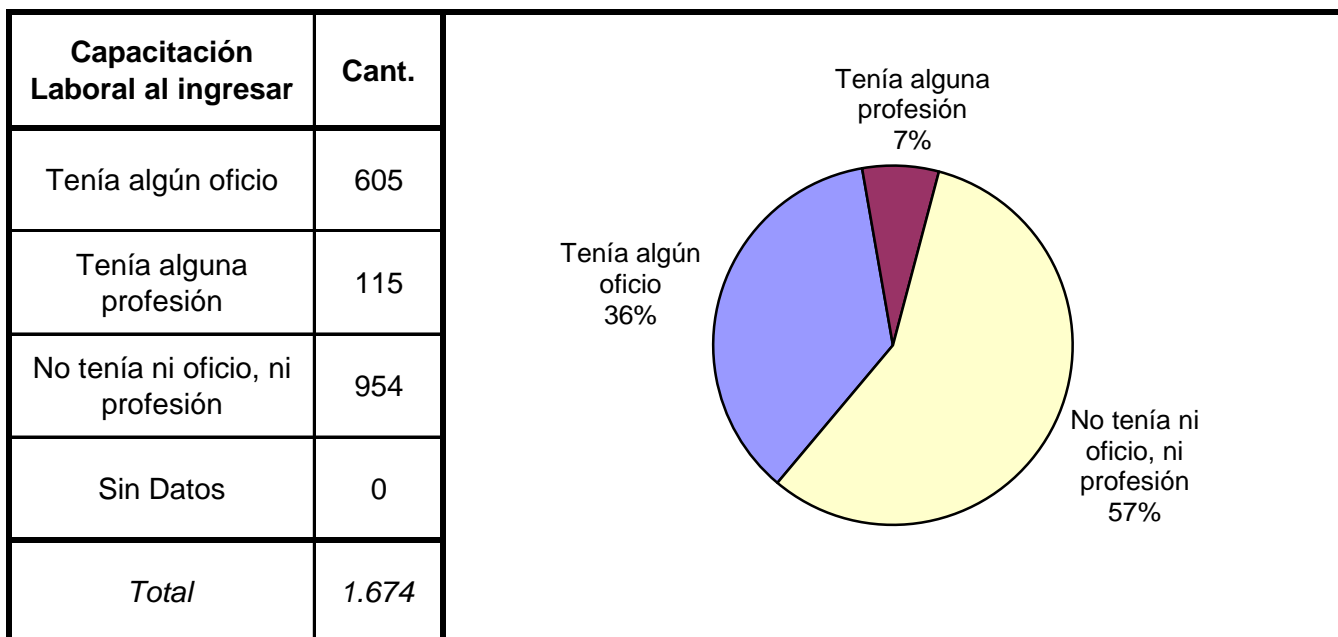
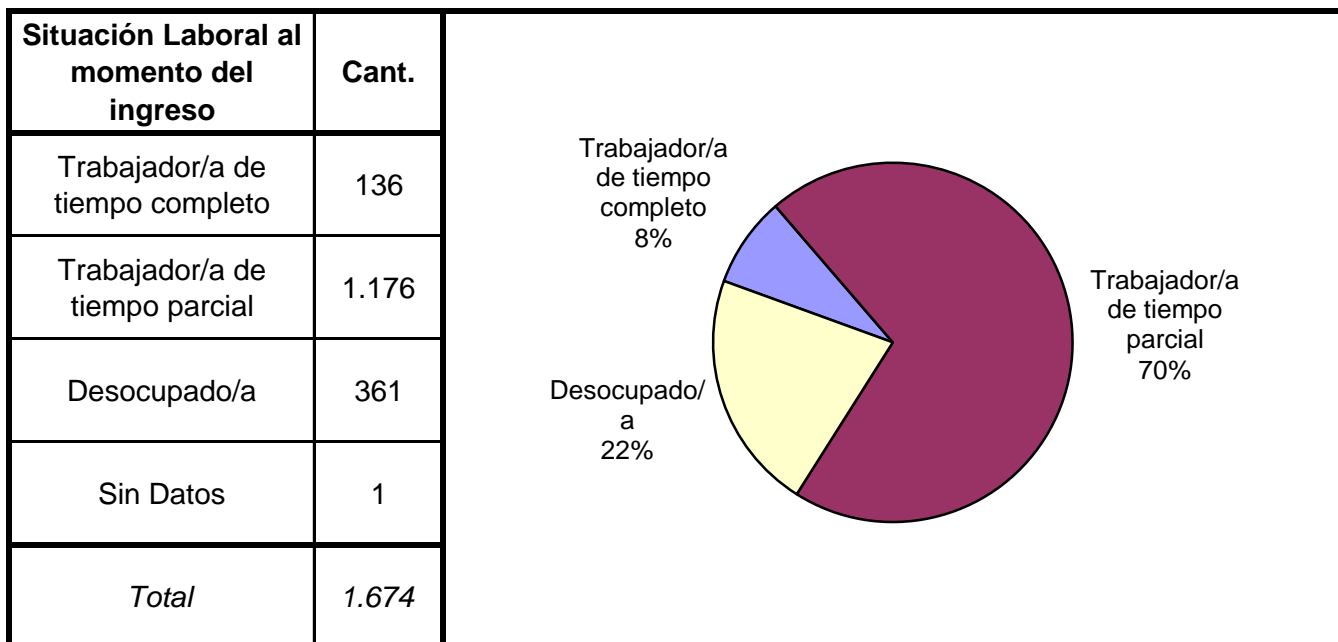


Estado Civil	Cant.
Soltero/a	1.272
Casado/a	297
Viudo/a	28
Separado/a o Divorciado/a	31
Separado/a de Hecho	0
Conviviente	46
Sin datos	0
<i>Total</i>	<i>1.674</i>

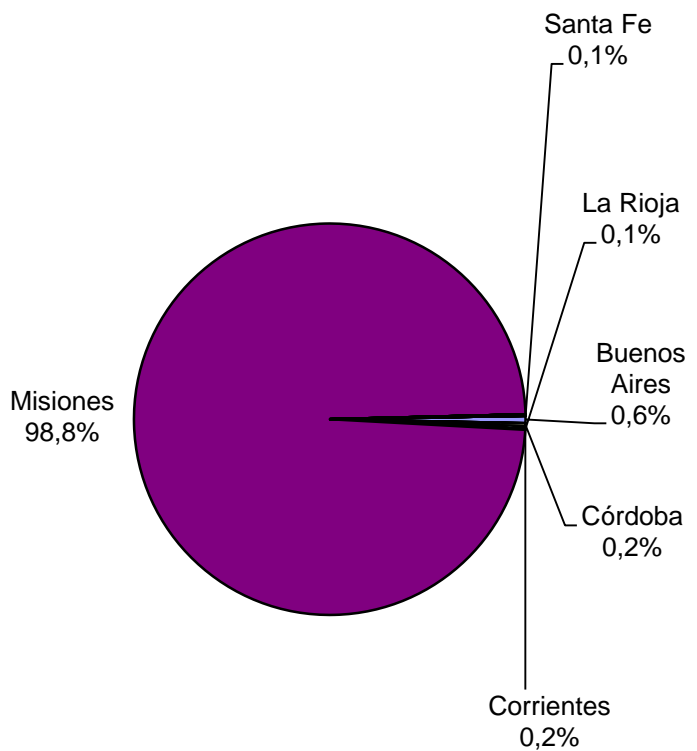


Nivel de Instrucción	Cant.
Ninguno	137
Primario Incompleto	660
Primario Completo	402
Secundario Incomp.	307
Secundario Comp.	125
Terciario Incompleto	12
Terciario Completo	24
Universitario Incomp.	3
Universitario Comp.	3
Sin datos	1
<i>Total</i>	<i>1.674</i>






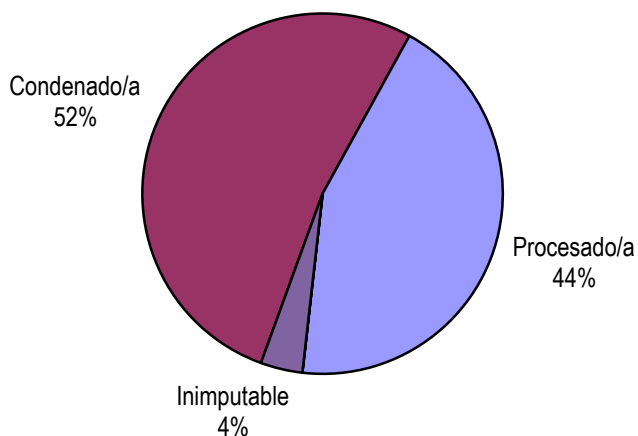
Ultima provincia de residencia	Cant.
Buenos Aires	10
Catamarca	0
Córdoba	4
Corrientes	4
Chaco	0
Chubut	0
Entre Rios	0
Formosa	0
Jujuy	0
La Pampa	0
La Rioja	1
Mendoza	0
Misiones	1.645
Neuquen	0
Rio Negro	0
Salta	0
San Juan	0
San Luis	0
Santa Cruz	0
Santa Fe	2
Santiago del Estero	0
Tierra del Fuego	0
Tucumán	0
Ciudad de Bs.As.	0
Sin datos	8
<i>Total</i>	<i>1.674</i>



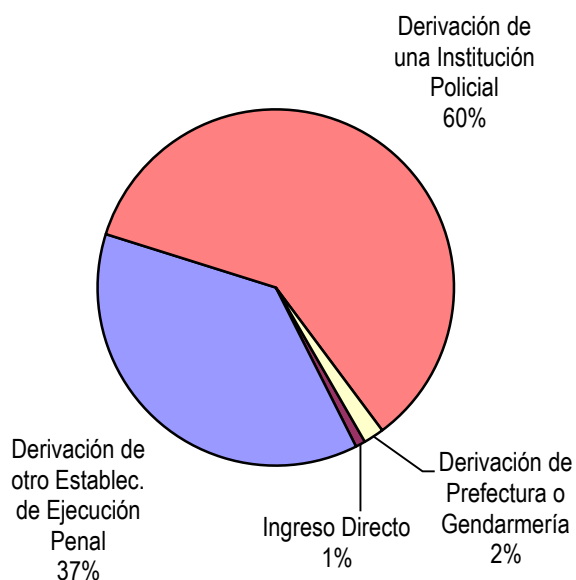
Jurisdicción Judicial	Cant.
Provincial	1.624
Nacional	0
Federal	49
Justicia de CABA	1
Sin Datos	0
<i>Total</i>	<i>1.674</i>

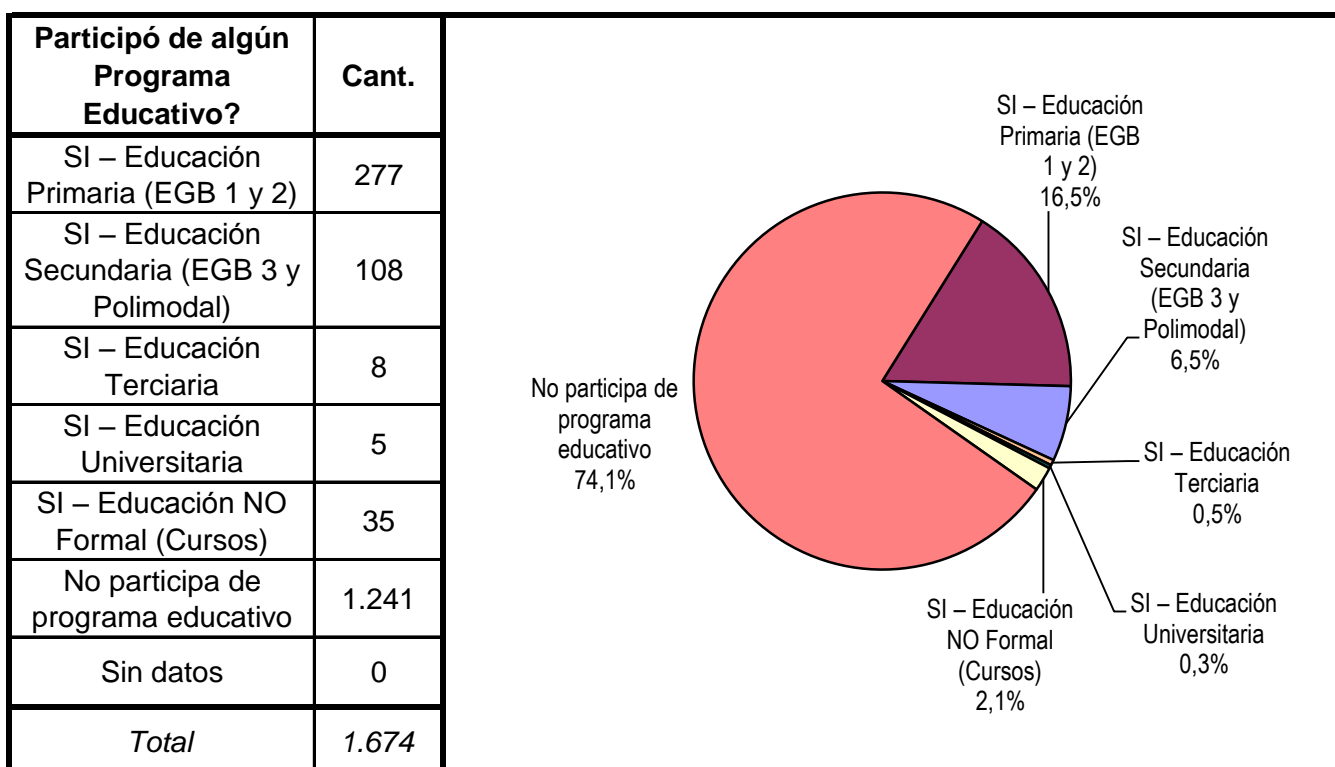
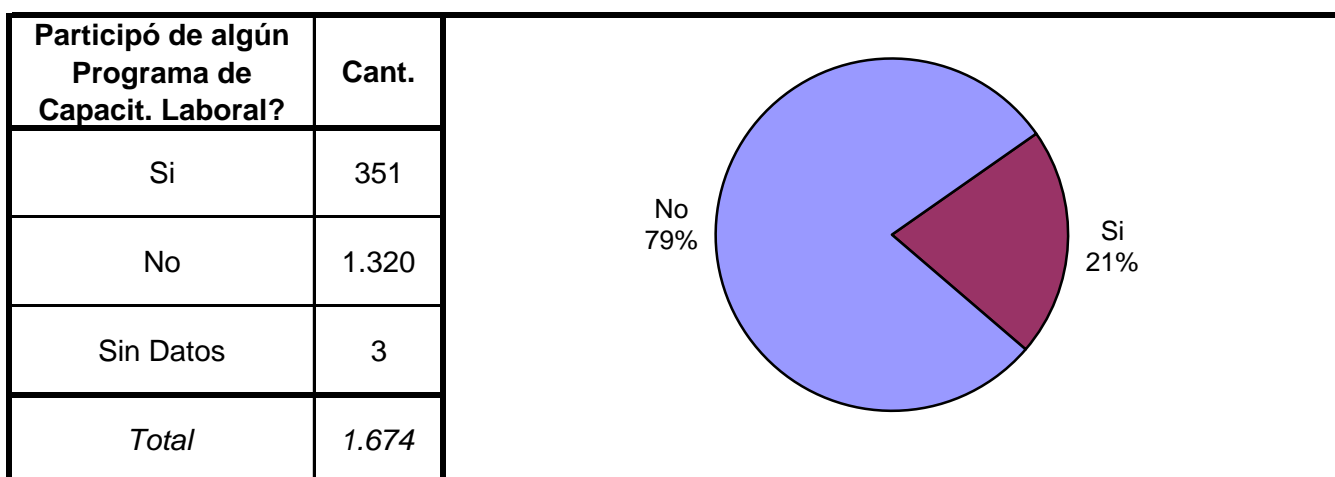
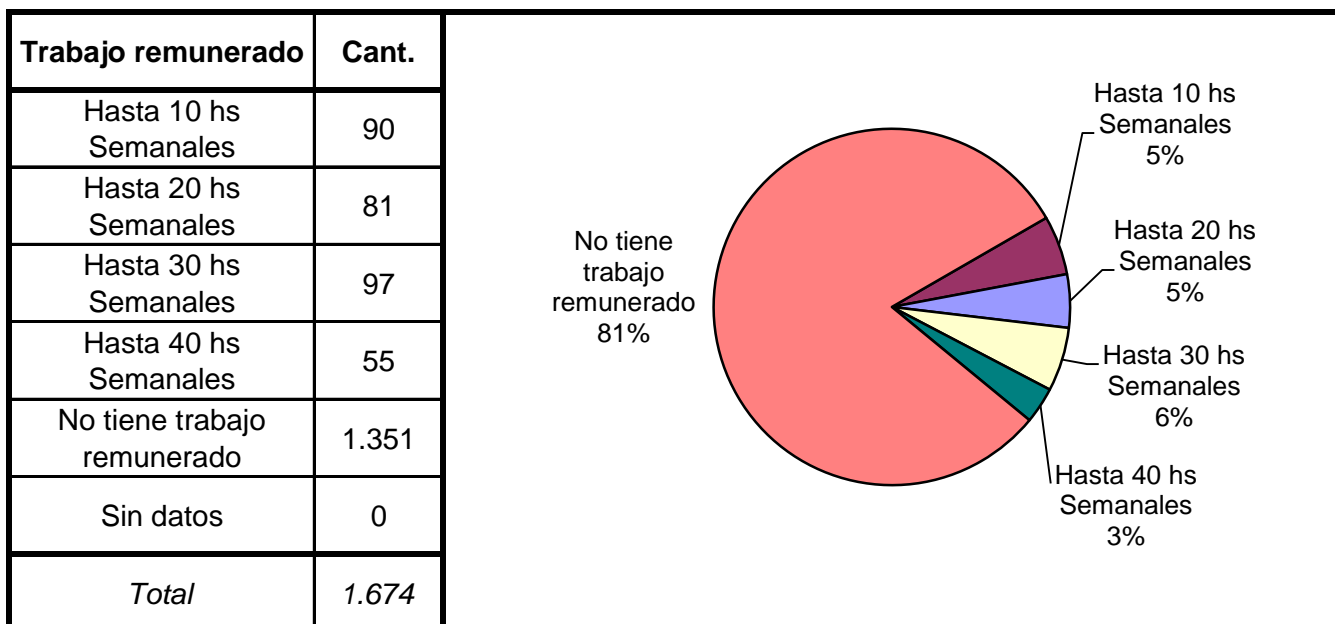


Situación Legal	Cant.
Condenado/a	878
Procesado/a	733
Contraventor/a	0
Inimputable	63
Otra	0
Sin datos	0
<i>Total</i>	<i>1.674</i>



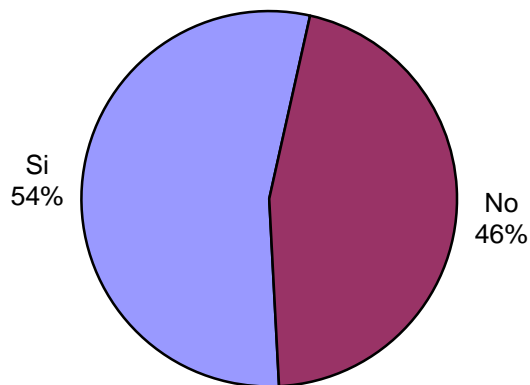
Establecimiento de Procedencia	Cant.
Ingreso Directo	15
Derivación de otro Establec. de Ejecución Penal	623
Derivación de una Institución Policial	1.002
Derivación de Prefectura o Gendarmería	31
Sin datos	3
<i>Total</i>	<i>1.674</i>



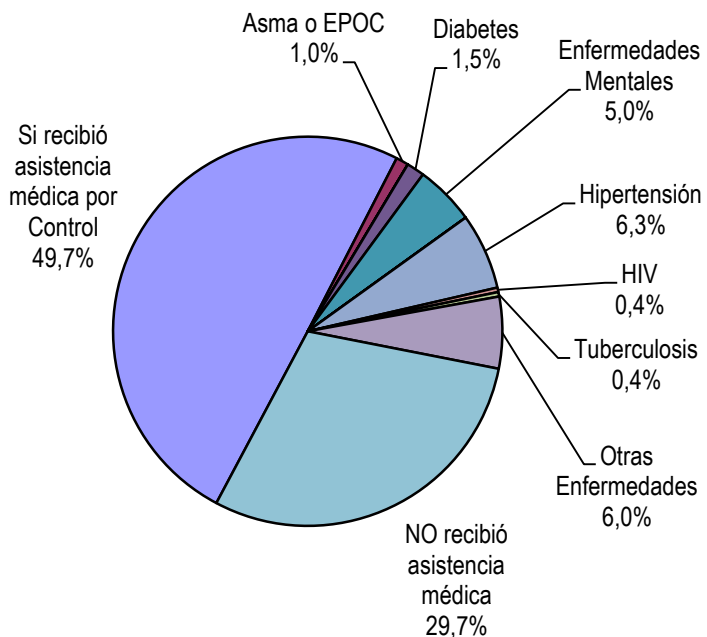




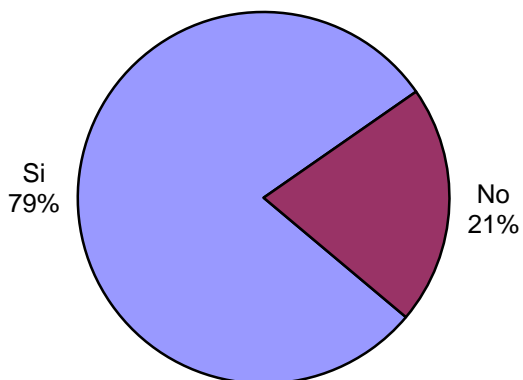
Participó de Activ. Recreativas o Deportivas?	Cant.
Si	904
No	760
Sin Datos	10
<i>Total</i>	<i>1.674</i>

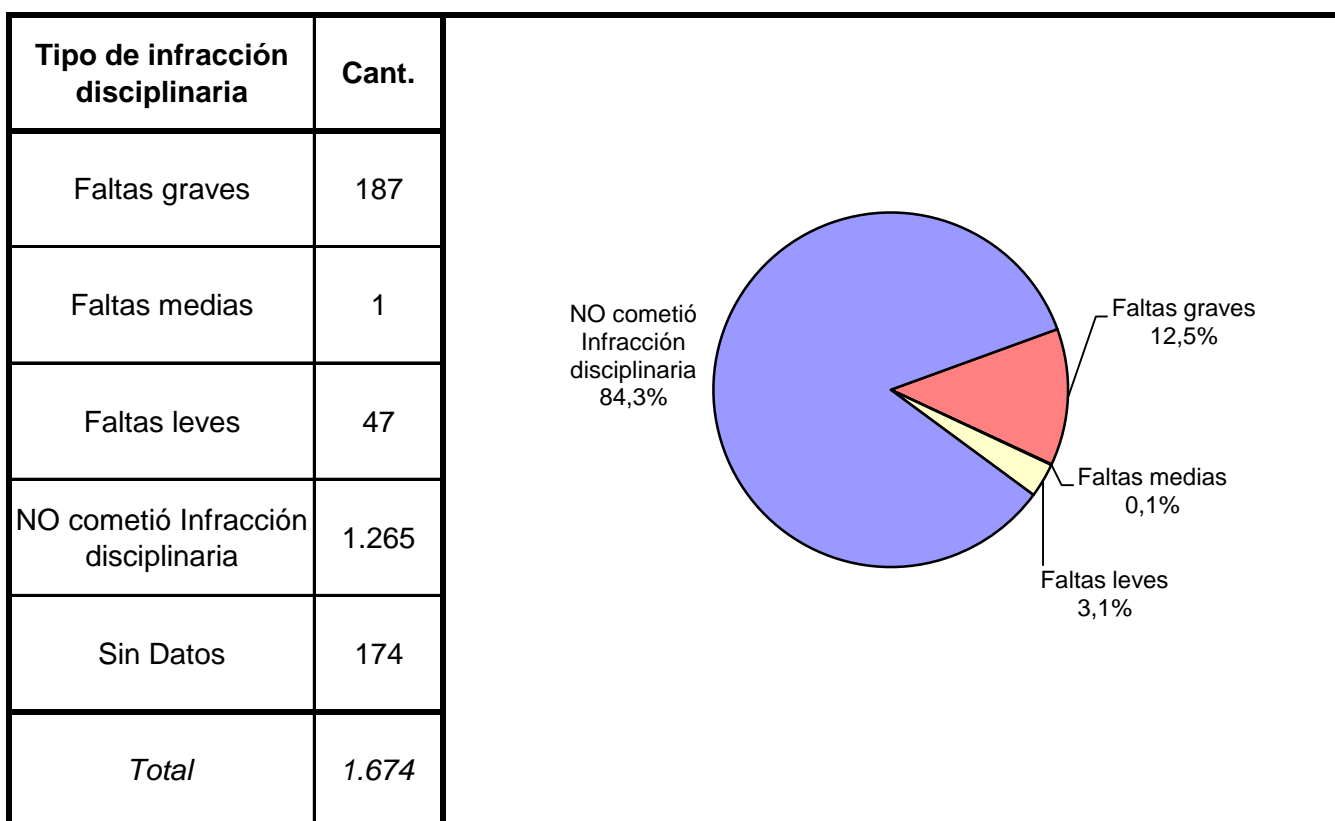
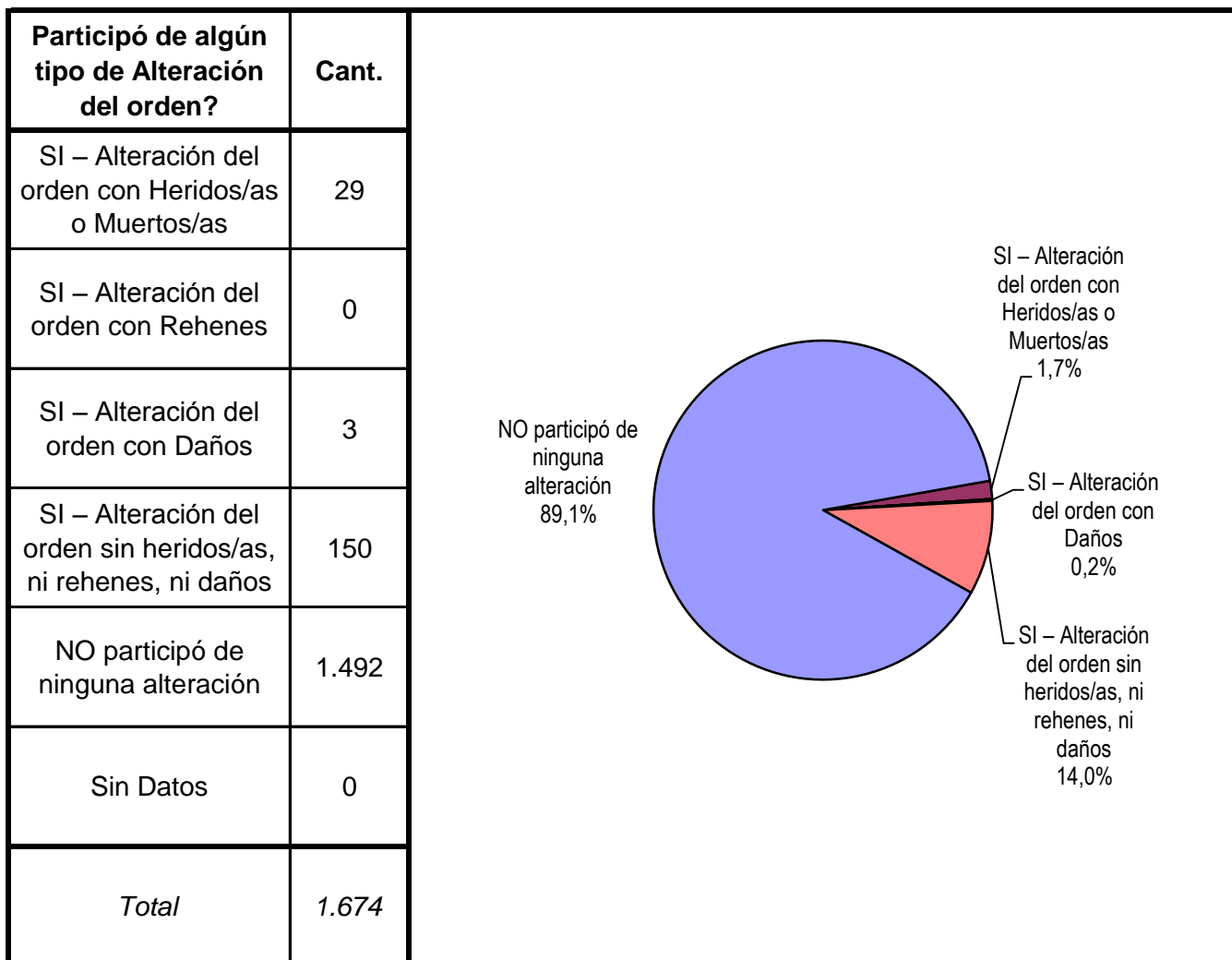


Recibió Asistencia Médica por tipo de ENFERMEDAD	Cant.
Si recibió asistencia médica por Control	669
Asma o EPOC	14
Chagas	0
Diabetes	20
Enfermedades Mentales	67
Hepatitis	0
Hipertensión	85
HIV	5
Tuberculosis	5
Otras Enfermedades	80
NO recibió asistencia médica	399
Sin datos	330
<i>Total</i>	<i>1.674</i>

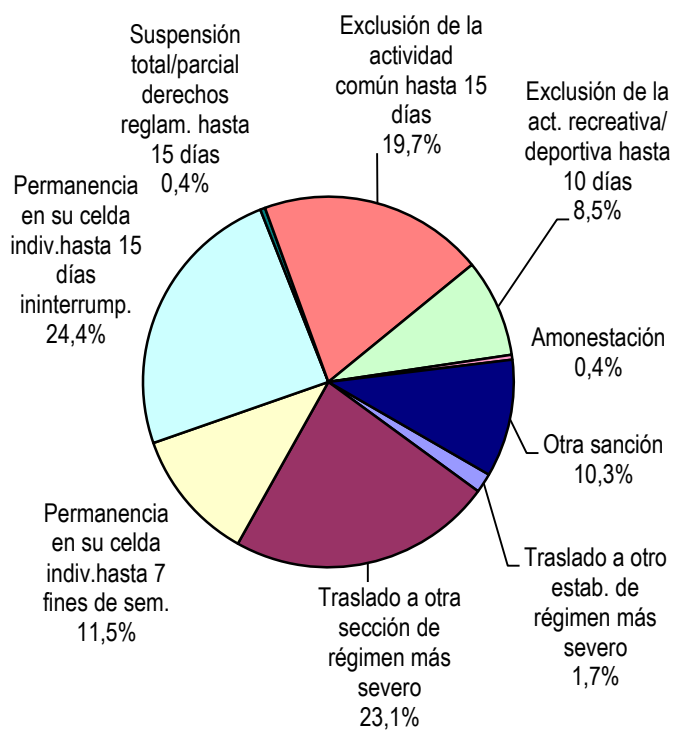


Recibió visitas durante el último año?	Cant.
Si	1.326
No	348
Sin Datos	0
<i>Total</i>	<i>1.674</i>

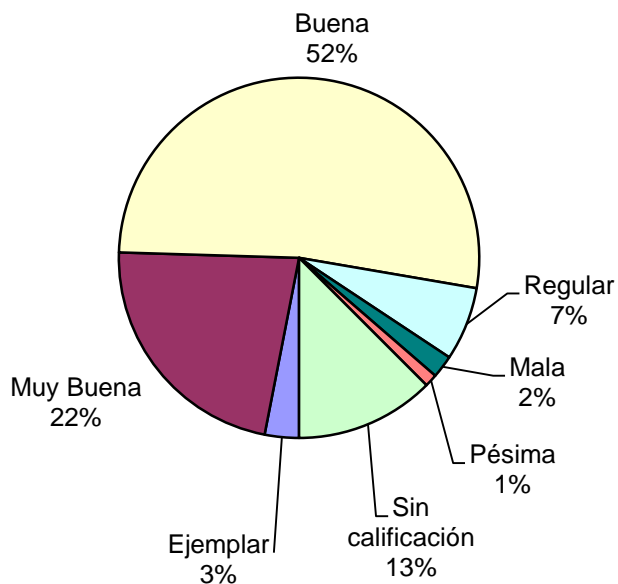




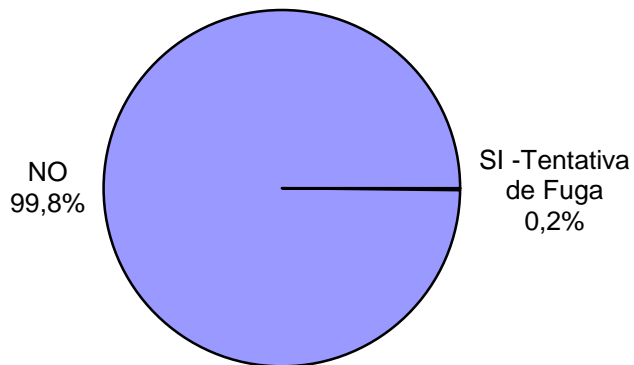
Tipo de Sanción Disciplinaria	Cant.
Traslado a otro estab. de régimen más severo	4
Traslado a otra sección de régimen más severo	54
Permanencia en su celda indiv.hasta 7 fines de sem.	27
Permanencia en su celda indiv.hasta 15 días ininterrump.	57
Suspensión total/parcial derechos reglam. hasta 15 días	1
Exclusión de la actividad común hasta 15 días	46
Exclusión de la act. recreativa/ deportiva hasta 10 días	20
Amonestación	1
Otra sanción	24
Sin Datos	1.440
<i>Total</i>	<i>1.674</i>

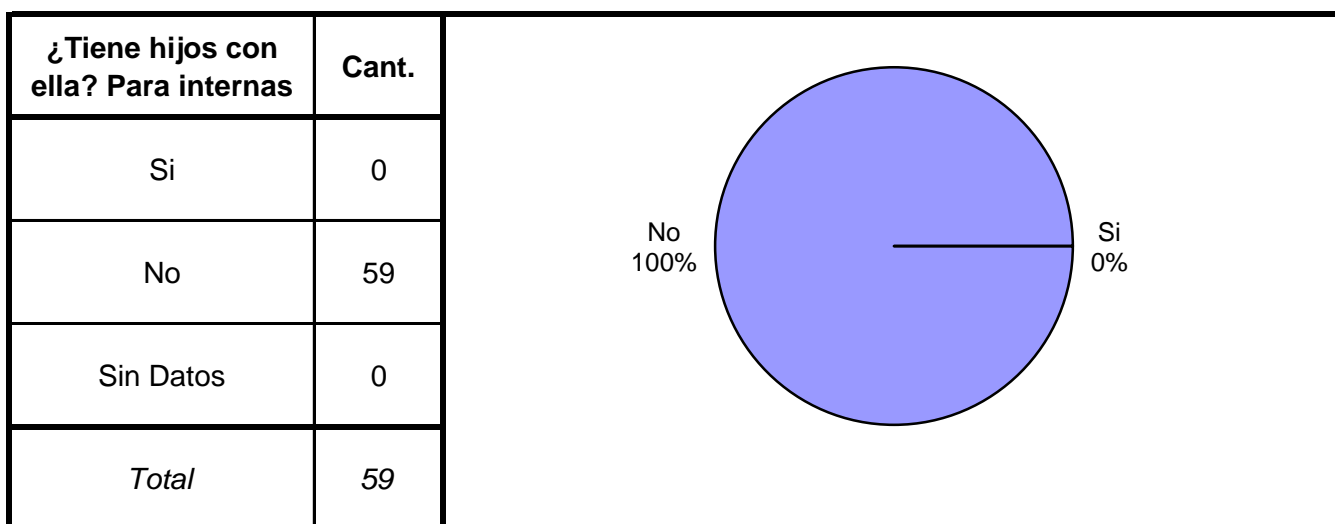
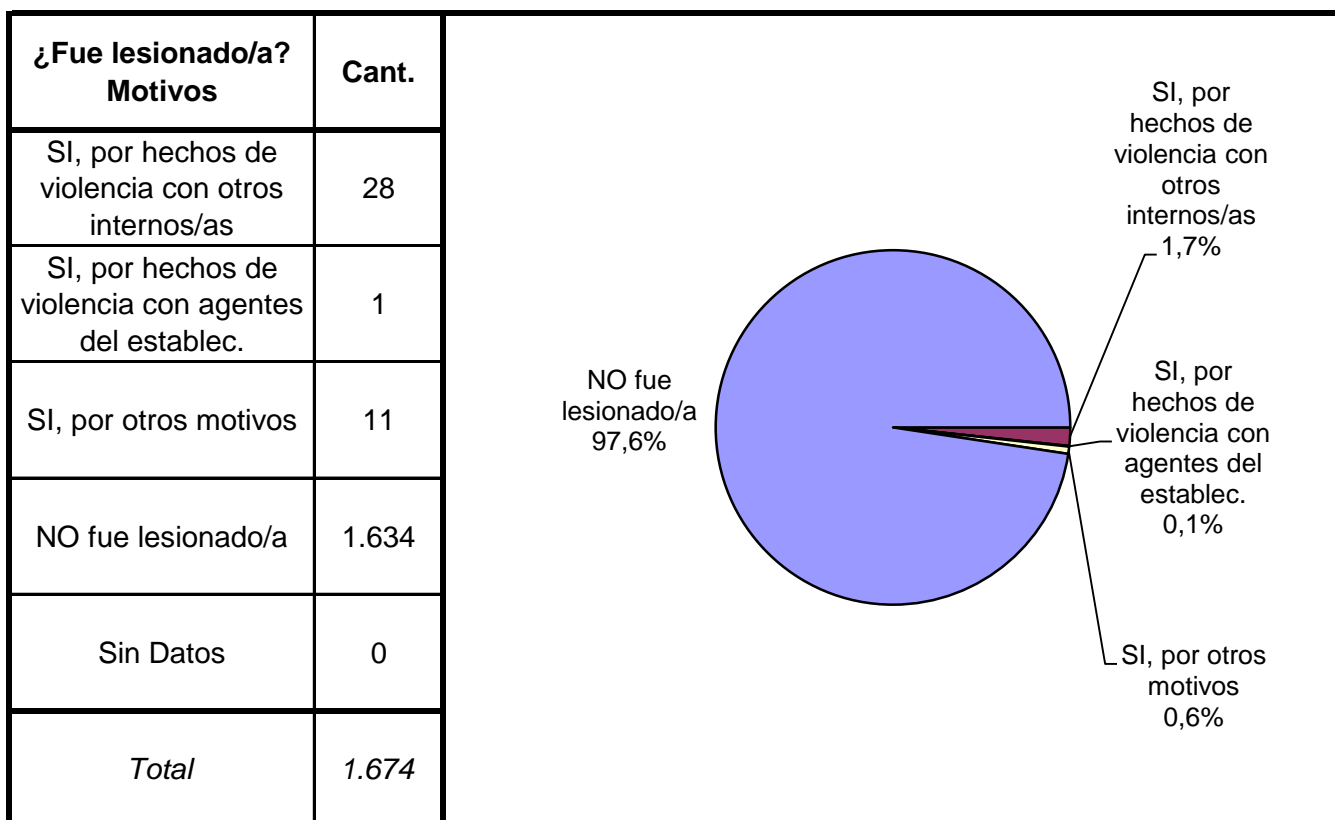
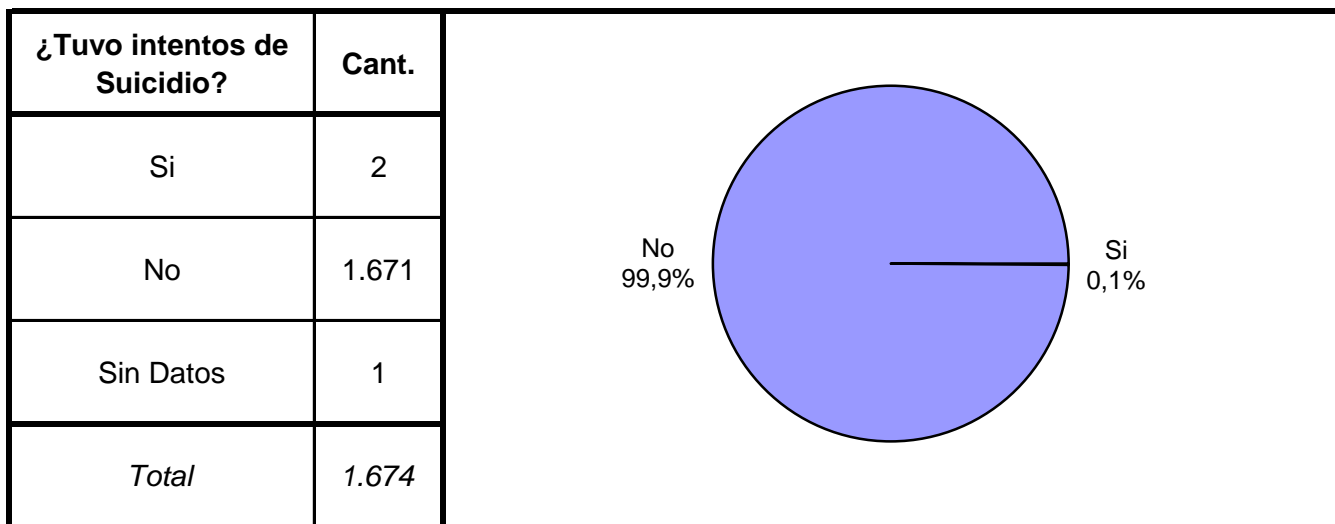


Calificación de conducta	Cant.
Ejemplar	51
Muy Buena	373
Buena	869
Regular	110
Mala	34
Pésima	19
Sin calificación	208
Sin Datos	10
<i>Total</i>	<i>1.674</i>

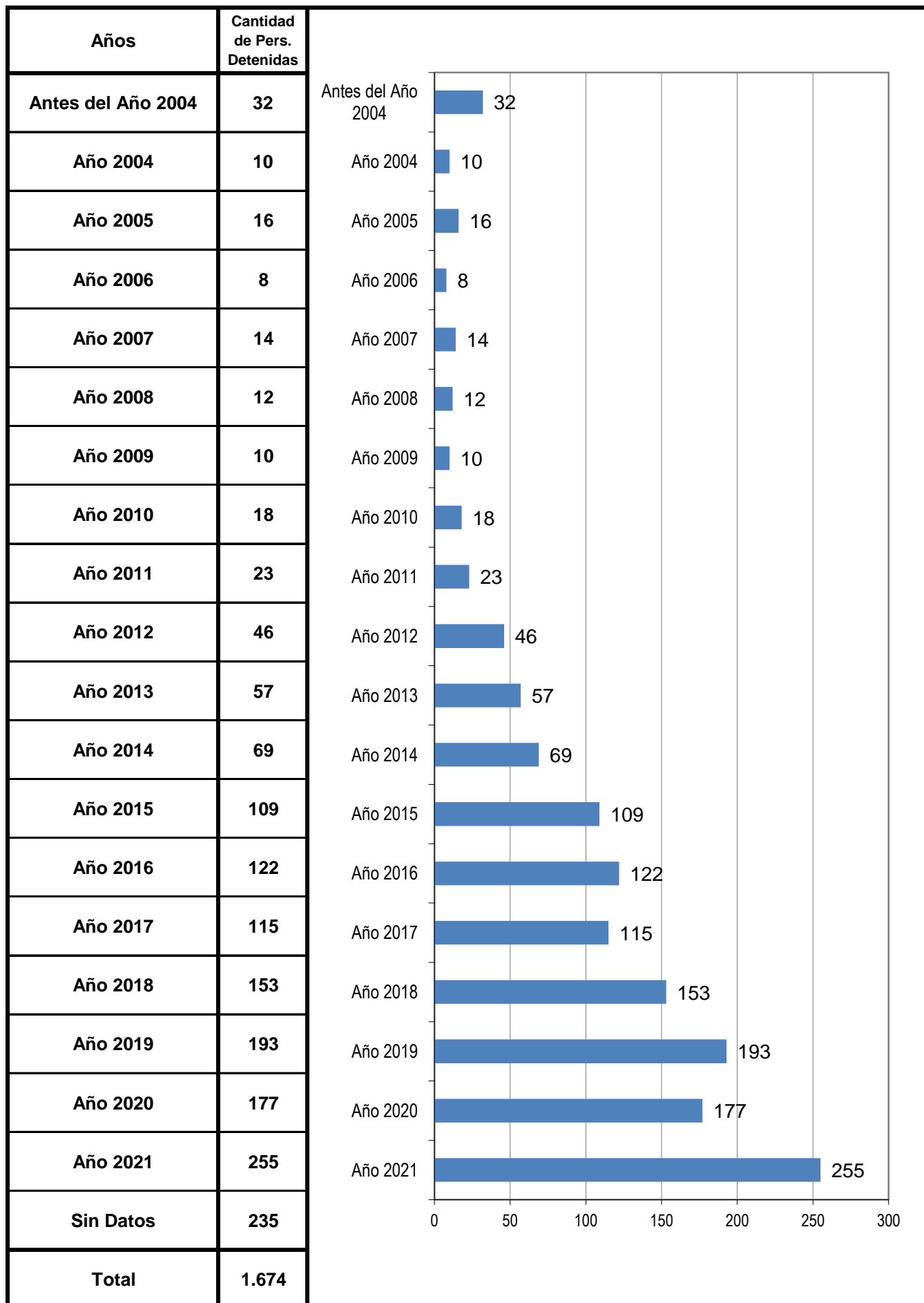


¿Tuvo intentos de fuga o evasión?	Cant.
SI -Tentativa de Evasión	0
SI -Tentativa de Fuga	3
NO	1.670
Sin Datos	1
<i>Total</i>	<i>1.674</i>





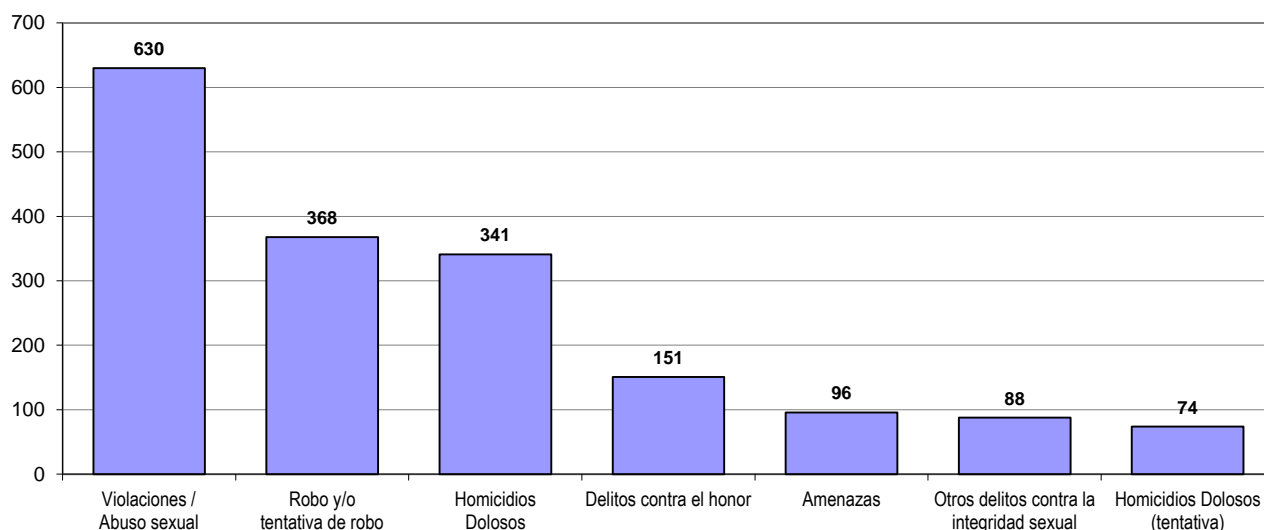
## AÑO DE DETENCIÓN



# SNEEP 2021 - MISIONES

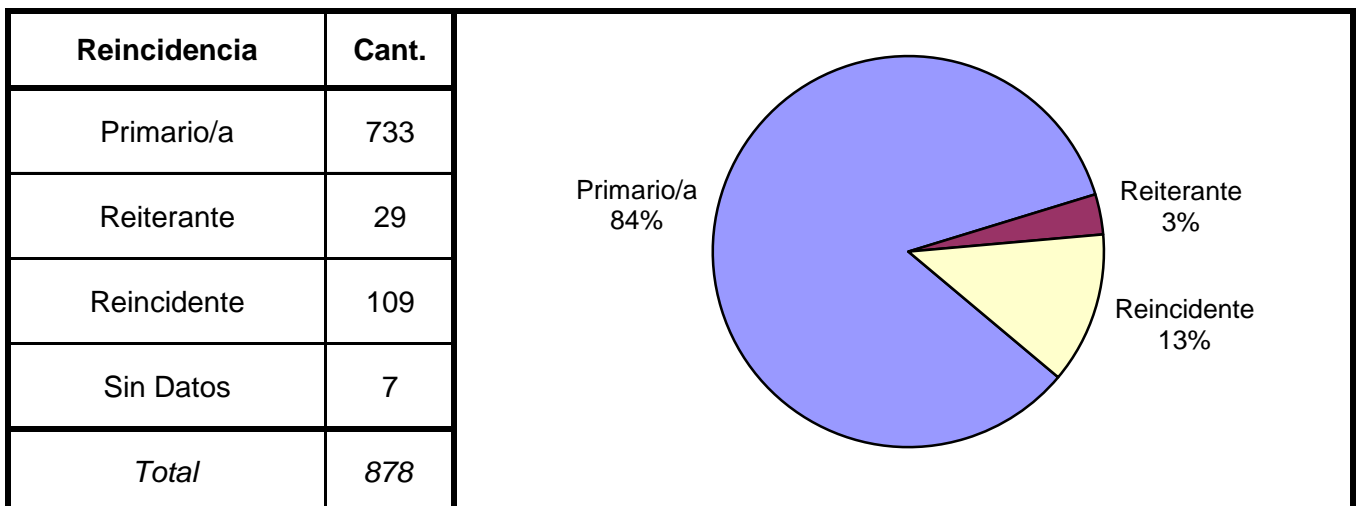
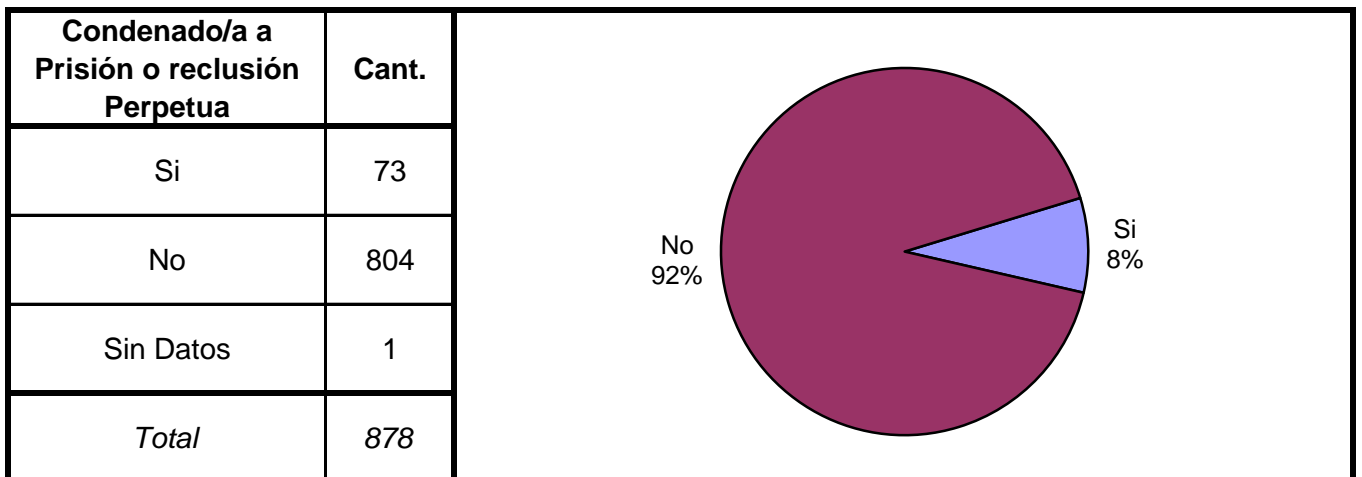
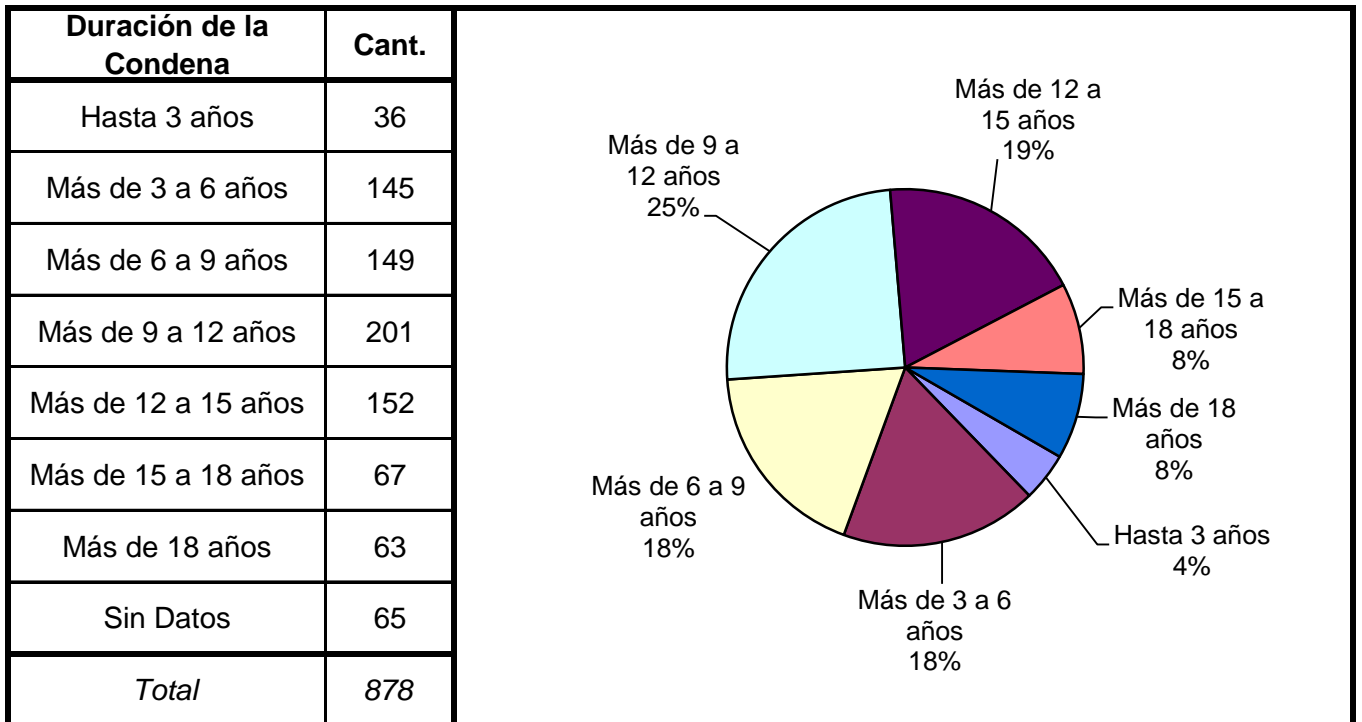
TIPO DE DELITO	1º Mención	2º Mención	3º Mención	4º Mención	5º Mención	TOTAL
Homicidios Dolosos	318	21	1	1	0	341
Homicidios Dolosos (tentativa)	65	8	1	0	0	74
Homicidios Culposos	11	2	0	0	1	14
Lesiones Dolosas	30	33	9	0	0	72
Lesiones Culposas	7	3	0	0	0	10
Otros Delitos contra las personas	11	4	0	0	1	16
Delitos contra el honor	147	3	1	0	0	151
Violaciones / Abuso sexual	583	44	3	0	0	630
Otros delitos contra la integridad sexual	36	45	7	0	0	88
Amenazas	29	56	11	0	0	96
Privación ilegítima de la libertad	9	14	2	2	0	27
Delito contra la libertad cometido por funcionario público	2	0	0	0	0	2
Otros delitos contra la libertad	2	2	2	0	1	7
Hurto y/o tentativa de hurto	20	13	3	0	0	36
Robo y/o tentativa de robo	305	58	4	1	0	368
Otros delitos contra la propiedad	24	15	6	0	0	45
Delitos contra la Seguridad Pública	12	11	4	0	0	27
Delitos contra el Orden Público	2	2	0	0	0	4
Delitos contra la Seguridad de la Nación	0	0	0	0	0	0
Delitos contra los Poderes Públicos	0	0	0	0	0	0
Delitos contra la Administración Pública	1	2	3	2	0	8
Delitos contra la Fe Pública	4	0	0	1	0	5
Delitos contra el estado civil	0	0	0	0	0	0
Infracción Ley N° 23.737 (Estupefacientes)	20	9	1	0	0	30
Infracción Ley N° 23.737 - <b>TENENCIA PARA CONSUMO</b>	0	0	0	0	0	0
Infracción Ley N° 23.737 - <b>TENENCIA SIMPLE</b>	0	1	0	0	0	1
Infracción Ley N° 23.737 - <b>COMERCIALIZACION</b>	19	3	0	1	0	23
Infracción Ley N° 23.737 - <b>OTROS</b>	6	0	0	0	0	6
Infracción Ley N° 24.769 Penal Tributaria	0	0	0	0	0	0
Infracción Ley N° 13.944 Incump.de Deberes	0	0	0	0	0	0
Delitos previstos en Leyes Especiales	0	0	0	0	0	0
Contravenciones	0	0	0	0	0	0
Lesía Humanidad	0	0	0	0	0	0
Contrabando de Estupefacientes (Código Aduanero)	3	0	0	0	0	3
Sin Datos	8	1.325	1.616	1.666	1.671	
<i>Total</i>	<i>1.674</i>	<i>1.674</i>	<i>1.674</i>	<i>1.674</i>	<i>1.674</i>	<i>2.084</i>

## Delitos con mayores menciones



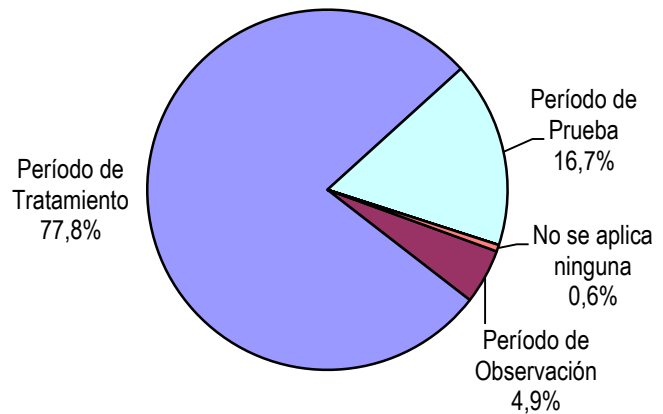
# SNEEP 2021 - MISIONES

## Frecuencias para las personas detenidas con condena

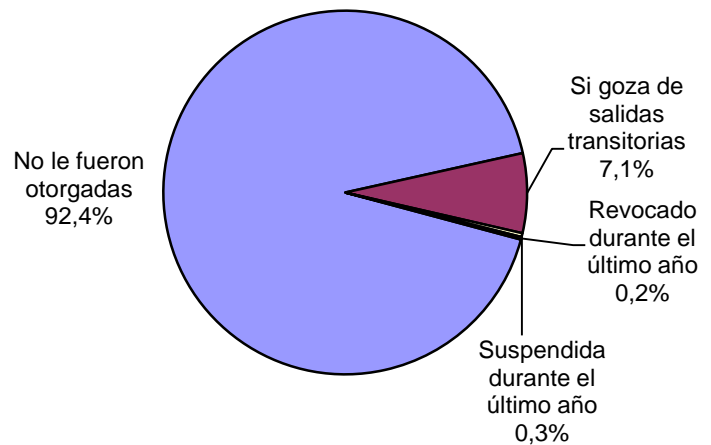





<b>Períodos de la Progresividad</b>	<b>Cant.</b>
Período de Observación	42
Período de Tratamiento	662
Período de Prueba	142
Período de Libertad Condicional	0
Se aplica otra caracterización	0
No se aplica ninguna	5
Sin datos	27
<i>Total</i>	<i>878</i>

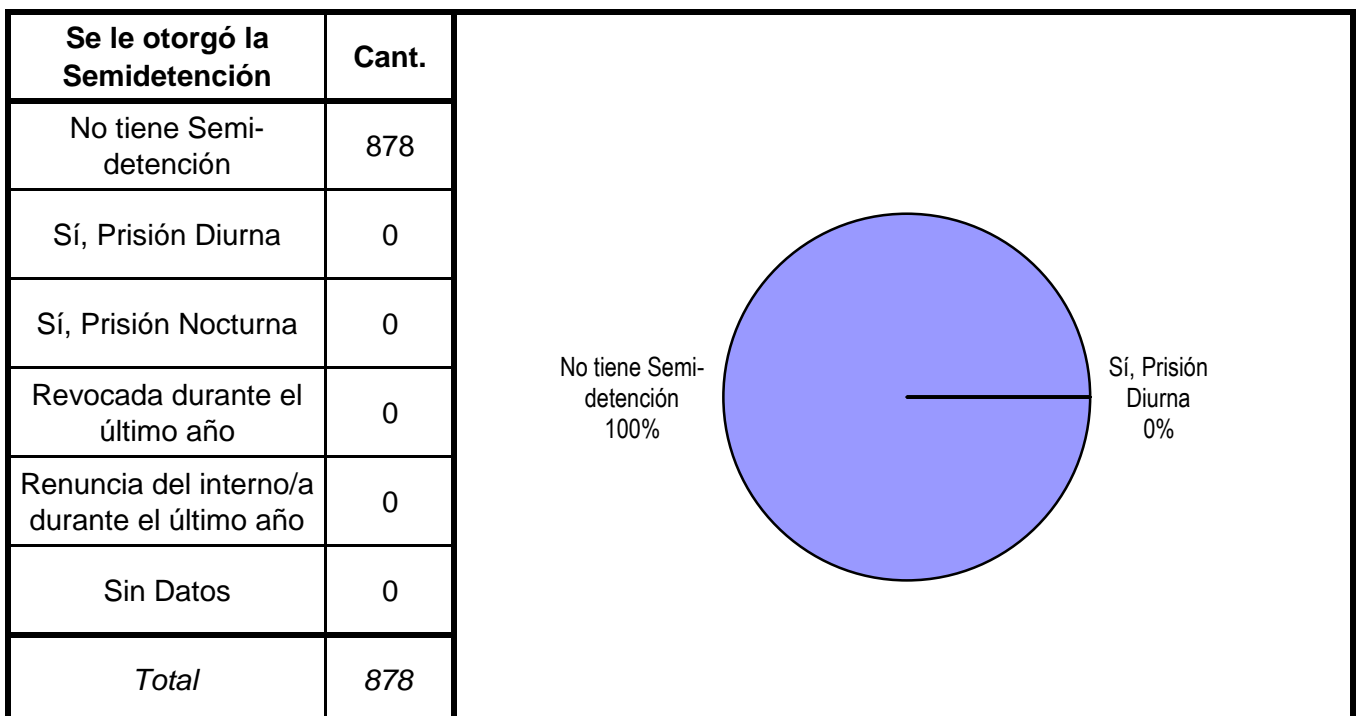
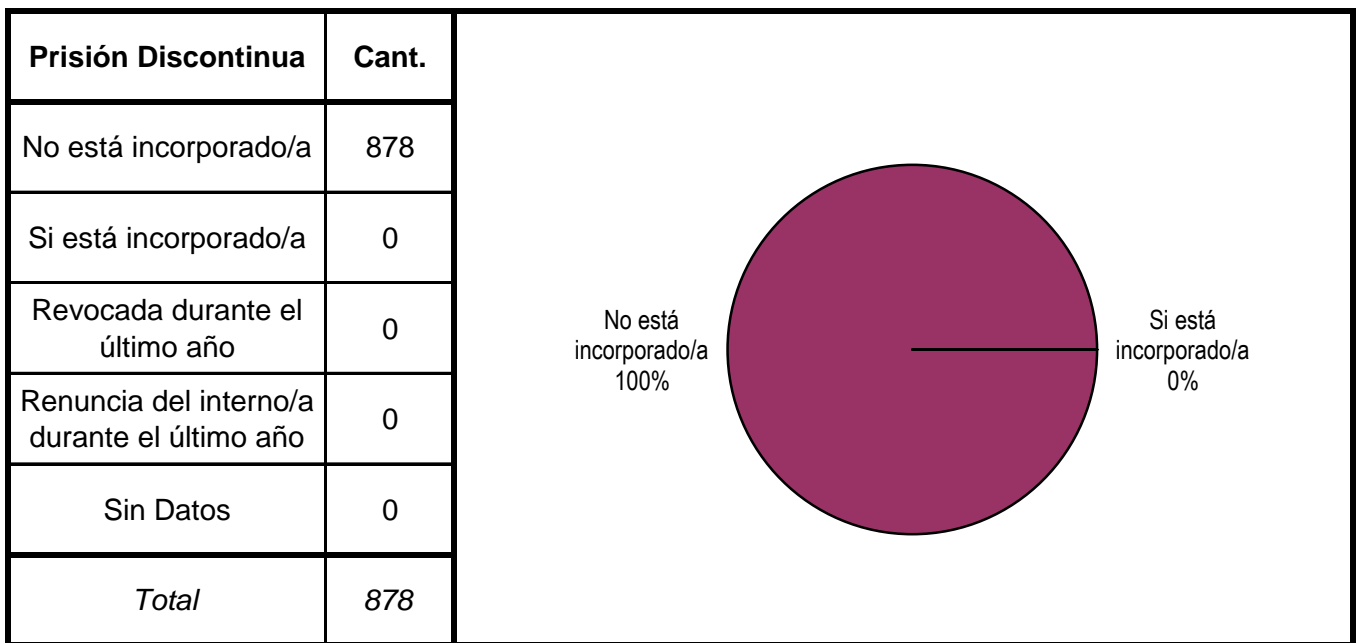
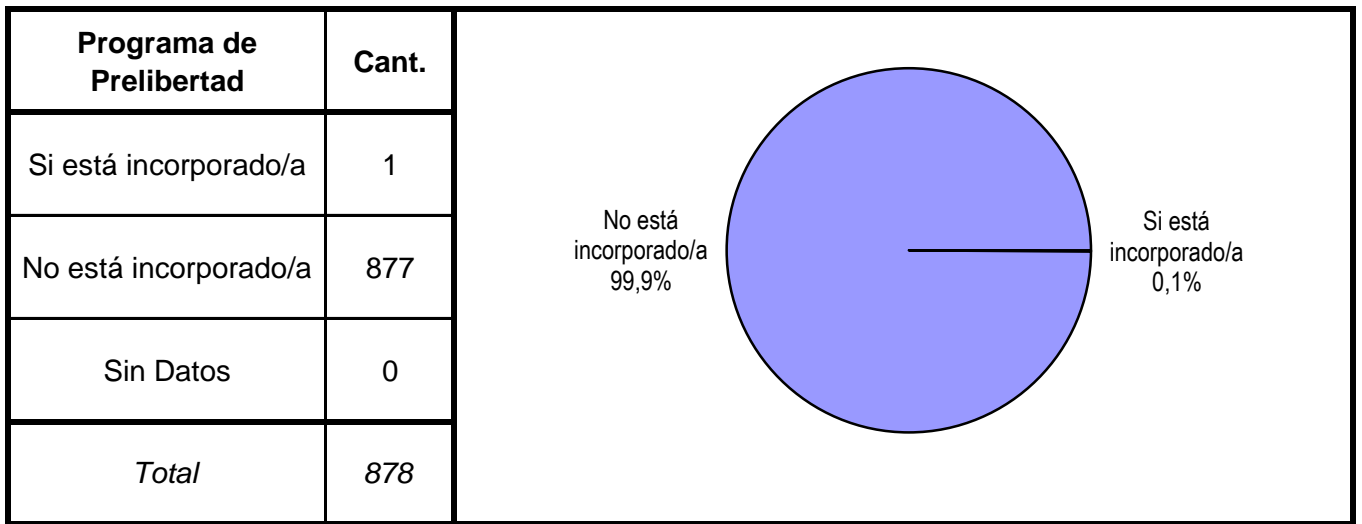


<b>Tiene o tuvo salidas transitorias</b>	<b>Cant.</b>
No le fueron otorgadas	809
Si goza de salidas transitorias	62
Suspendida durante el último año	3
Revocado durante el último año	2
Sin Datos	2
<i>Total</i>	<i>878</i>

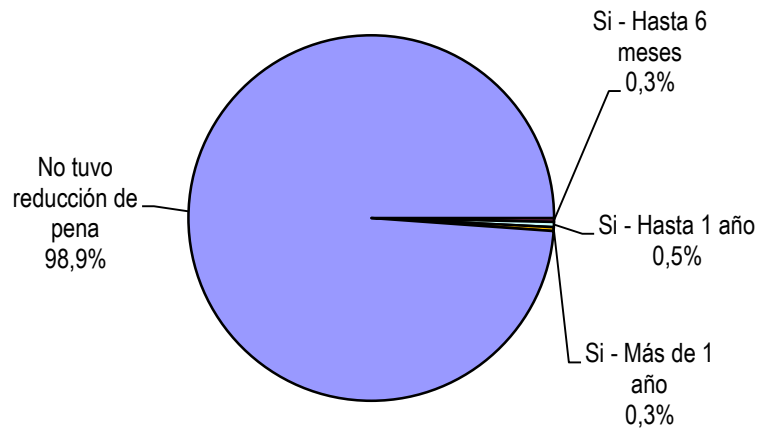


<b>Régimen de Semilibertad</b>	<b>Cant.</b>
No está incorporado/a al régimen de semilibertad	875
Si está incorporado/a	3
Suspendido durante el último año	0
Revocado durante el último año	0
Sin Datos	0
<i>Total</i>	<i>878</i>





Tuvo reducción de pena	Cant.
Si - Hasta 6 meses	3
Si - Hasta 1 año	4
Si - Más de 1 año	3
No tuvo reducción de pena	868
Sin datos	0
<i>Total</i>	<i>878</i>



## SNEEP 2021 - MISIONES

### CAPACIDAD Y POBLACIÓN SEGUN UNIDAD

PROVINCIA	UNIDADES	CAPACIDAD	POBLACIÓN ALOJADA	SOBREPOBLACIÓN	PORCENTAJE DE SOBRE POBLACIÓN
<b>MISIONES</b>	UNIDAD DE SALUD PARA INIMPUTABLES	100	63	-37	<b>-37,0%</b>
	UNIDAD PENITENCIARIA I - LORETO	195	319	124	<b>63,6%</b>
	UNIDAD PENITENCIARIA II - OBERA	258	336	78	<b>30,2%</b>
	UNIDAD PENITENCIARIA III - ELDORADO	250	358	108	<b>43,2%</b>
	UNIDAD PENITENCIARIA IV - INST.CORRECCIONAL MENORES VARONES	60	22	-38	<b>-63,3%</b>
	UNIDAD PENITENCIARIA V - INST.CORRECCIONAL DE MUJERES	60	55	-5	<b>-8,3%</b>
	UNIDAD PENITENCIARIA VI - INST.ENCAUSADOS Y PROCESADOS POSADAS	160	195	35	<b>21,9%</b>
	UNIDAD PENITENCIARIA VII - PUERTO RICO	150	163	13	<b>8,7%</b>
	UNIDAD PENITENCIARIA VIII - CERRO AZUL	112	163	51	<b>45,5%</b>
<b>TOTAL SERVICIO PENITENCIARIO PROVINCIAL</b>		<b>1.345</b>	<b>1.674</b>	<b>329</b>	<b>24,5%</b>

# SNEEP 2021 - MISIONES

## DOTACIÓN DE PERSONAL SEGUN UNIDAD

PROVINCIA	UNIDADES	DOTACIÓN DE PERSONAL					
		CARGO	VARÓN	MUJER	TRANS	TOTALES	
MISIONES	UNIDAD DE SALUD PARA INIMPUTABLES	Oficiales	15	15	0	30	90
		Suboficiales	20	14	0	34	
		Cadetes/Agentes	12	6	0	18	
		Personal civil	0	0	0	0	
		Otros	1	7	0	8	
	UNIDAD PENITENCIARIA I - LORETO	Oficiales	40	21	0	61	273
		Suboficiales	106	36	0	142	
		Cadetes/Agentes	36	15	0	51	
		Personal civil	0	0	0	0	
		Otros	16	3	0	19	
	UNIDAD PENITENCIARIA II - OBERA	Oficiales	56	20	0	76	315
		Suboficiales	120	63	0	183	
		Cadetes/Agentes	41	15	0	56	
		Personal civil	0	0	0	0	
		Otros	0	0	0	0	
	UNIDAD PENITENCIARIA III - ELDORADO	Oficiales	48	19	0	67	237
		Suboficiales	130	40	0	170	
		Cadetes/Agentes	0	0	0	0	
		Personal civil	0	0	0	0	
		Otros	0	0	0	0	
	UNIDAD PENITENCIARIA IV - INST.CORRECCIONAL MENORES VARONES	Oficiales	24	23	0	47	168
		Suboficiales	60	33	0	93	
		Cadetes/Agentes	21	7	0	28	
		Personal civil	0	0	0	0	
		Otros	0	0	0	0	
	UNIDAD PENITENCIARIA V - INST.CORRECCIONAL DE MUJERES	Oficiales	6	54	0	60	186
		Suboficiales	11	115	0	126	
		Cadetes/Agentes	0	0	0	0	
		Personal civil	0	0	0	0	
		Otros	0	0	0	0	
	UNIDAD PENITENCIARIA VI - INST.ENCAUSADOS Y PROCESADOS POSADAS	Oficiales	37	13	0	50	161
		Suboficiales	77	23	0	100	
		Cadetes/Agentes	11	0	0	11	
		Personal civil	0	0	0	0	
		Otros	0	0	0	0	
	UNIDAD PENITENCIARIA VII - PUERTO RICO	Oficiales	28	7	0	35	131
		Suboficiales	65	13	0	78	
		Cadetes/Agentes	17	1	0	18	
		Personal civil	0	0	0	0	
		Otros	0	0	0	0	
UNIDAD PENITENCIARIA VIII - CERRO AZUL	Oficiales	24	9	0	33	184	
	Suboficiales	79	49	0	128		
	Cadetes/Agentes	16	7	0	23		
	Personal civil	0	0	0	0		
	Otros	0	0	0	0		
TOTAL DOTACIÓN DE PERSONAL		<b>Oficiales</b>	<b>278</b>	<b>181</b>	<b>0</b>	<b>459</b>	<b>1.745</b>
		<b>Suboficiales</b>	<b>668</b>	<b>386</b>	<b>0</b>	<b>1.054</b>	
		<b>Cadetes/Agent</b>	<b>154</b>	<b>51</b>	<b>0</b>	<b>205</b>	
		<b>Personal Civil</b>	<b>0</b>	<b>0</b>	<b>0</b>	<b>0</b>	
		<b>Otros</b>	<b>17</b>	<b>10</b>	<b>0</b>	<b>27</b>	

