

**SISTEMA NACIONAL
DE
ESTADÍSTICAS SOBRE
EJECUCIÓN DE LA PENA**

**Informe Anual
LA PAMPA
SNEEP 2021**

*Dirección Nacional de Política Criminal
en materia de Justicia y Legislación Penal
Subsecretaría de Política Criminal
Secretaría de Justicia
Ministerio de Justicia y Derechos Humanos*

SNEEP 2021 - LA PAMPA

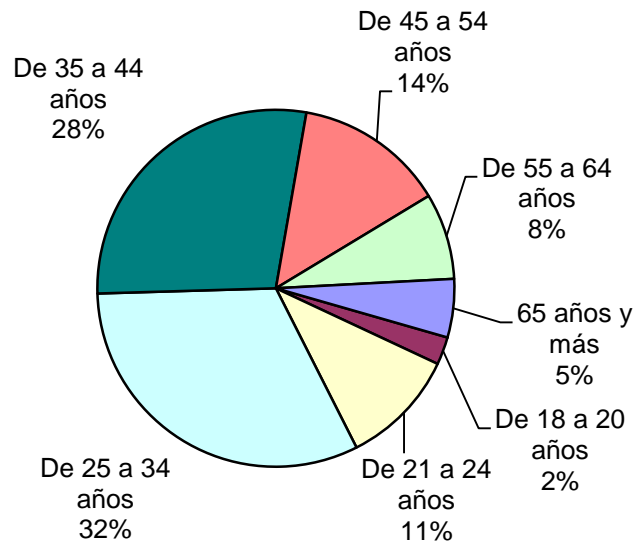
ALCAIDIAS / COMISARIAS SEGÚN SITUACIÓN LEGAL

PROVINCIA	UNIDAD	COND.	PROC.	OTRA	TOTAL POR UNIDAD
LA PAMPA	U.R.I - ALCAIDIA DE SANTA ROSA	61	38	0	99
	U.R.I - BRIGADA DE INVESTIGACIONES	7	0	0	7
	U.R.I - COMISARIA SECCIONAL 1ª	6	1	0	7
	U.R.I - COMISARIA SECCIONAL 2º	9	0	0	9
	U.R.I - COMISARIA SECCIONAL 3ª	0	9	0	9
	U.R.I - COMISARIA SECCIONAL 6ª DE MUJERES	1	2	0	3
	U.R.I - COMISARIA DEPARTAMENTAL CATRILO	4	1	0	5
	U.R.I - COMISARIA DEPARTAMENTAL EDUARDO CASTEX	2	6	0	8
	U.R.I - COMISARIA DEPARTAMENTAL MACACHIN	4	2	0	6
	U.R.I - COMISARIA DEPARTAMENTAL MIGUEL RIGLOS	4	1	0	5
	U.R.I - COMISARIA DEPARTAMENTAL TELEN	5	0	0	5
	U.R.I - COMISARIA DEPARTAMENTAL TOAY	6	3	0	9
	U.R.I - COMISARIA DEPARTAMENTAL VICTORICA	5	2	0	7
	U.R.I - COMISARIA DEPARTAMENTAL WINIFREDA	6	1	0	7
	U.R.I - DELEGACION POLICIAL NORTE	2	0	0	2
	U.R.I - DELEGACION POLICIAL SUR	1	1	0	2
U.R.I - SUBCOMISARIA ANGUIL	4	1	0	5	

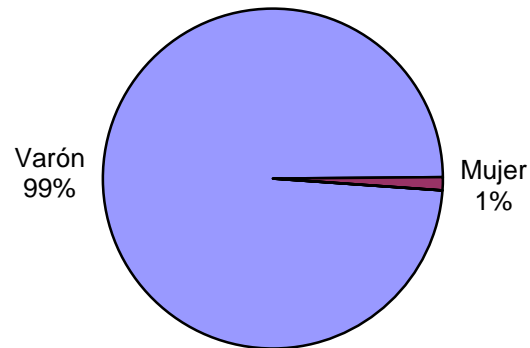
PROVINCIA	UNIDAD	COND.	PROC.	OTRA	TOTAL POR UNIDAD
LA PAMPA	U.R.I - SUBCOMISARIA LONQUIMAY	6	0	0	6
	U.R.I - SUBCOMISARIA URIBURU	2	0	0	2
	U.R.II - ALCAIDIA DE GENERAL PICO	28	23	0	51
	U.R.II - COMISARIA 2ª GENERAL PICO	3	3	0	6
	U.R.II - COMISARIA 3ª GENERAL PICO	25	15	0	40
	U.R.II - COMISARIA DEPARTAMENTAL CALEUFU	1	0	0	1
	U.R.II - COMISARIA DEPARTAMENTAL COLONIA BARON	0	1	0	1
	U.R.II - COMISARIA DEPARTAMENTAL INGENIERO LUIGGI	5	0	1	6
	U.R.II - COMISARIA DEPARTAMENTAL INTENDENTE ALVEAR	6	2	0	8
	U.R.II - COMISARIA DEPARTAMENTAL PARERA	2	0	0	2
	U.R.II - COMISARIA DEPARTAMENTAL QUEMU QUEMU	5	0	0	5
	U.R.II - COMISARIA DEPARTAMENTAL RANCUL	2	0	0	2
	U.R.II - COMISARIA DEPARTAMENTAL REALICO	7	1	0	8
	U.R.II - COMISARIA DEPARTAMENTAL TRENEL	3	2	0	5
	U.R.II - DELEGACION POLICIAL RANQUELES	12	2	0	14
	U.R.II - SUBCOMISARIA ARATA	2	0	0	2
	U.R.III - ALCAIDIA DE GENERAL ACHA	20	5	4	29
	U.R.III - COMISARIA DEPARTAMENTAL LA ADELA	1	0	0	1
	U.R.IV - COMISARIA DEPARTAMENTAL 25 DE MAYO	13	1	0	14
	U.R.IV - COMISARIA DEPARTAMENTAL LA REFORMA	3	0	0	3
TOTAL SERVICIO PENITENCIARIO PROVINCIAL		273	123	5	401

SNEEP 2021 - LA PAMPA

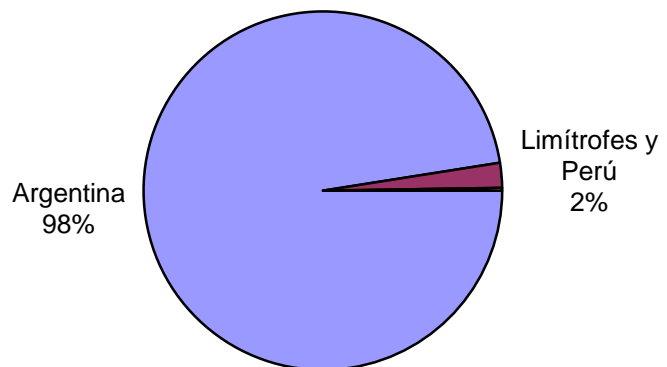
Edades	Cant.
Menores de 18 años	0
De 18 a 20 años	10
De 21 a 24 años	42
De 25 a 34 años	127
De 35 a 44 años	112
De 45 a 54 años	54
De 55 a 64 años	31
65 años y más	21
No consta	4
<i>Total</i>	<i>401</i>



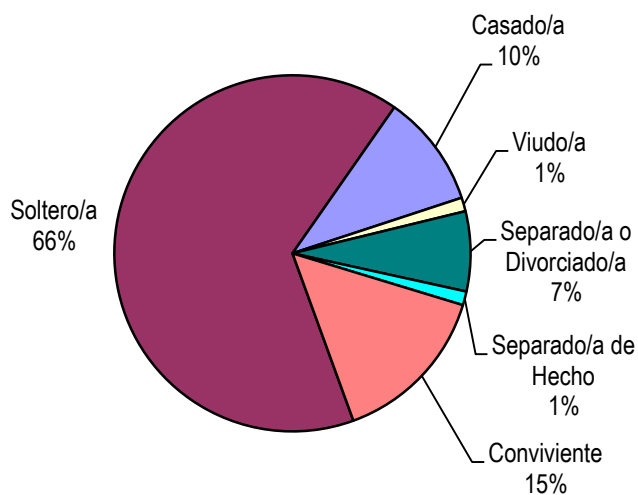
Género	Cant.
Varón	396
Mujer	5
Trans Mujer	0
Trans Varón	0
Otro	0
<i>Total</i>	<i>401</i>



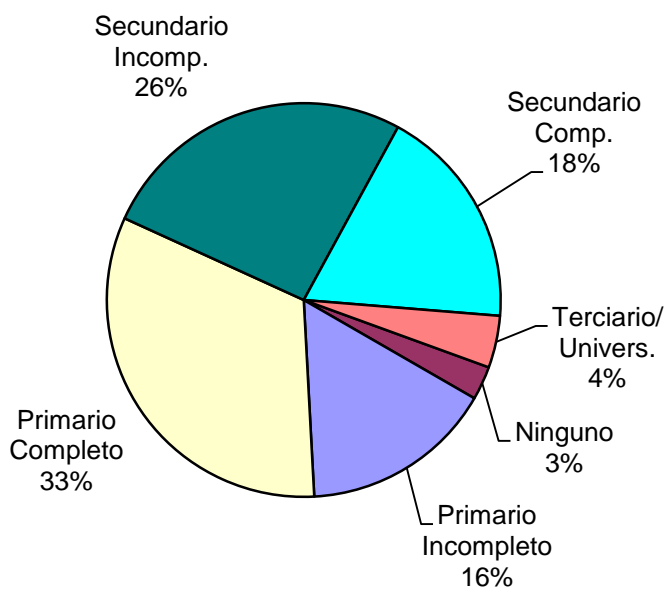
Nacionalidad	Cant.
Argentina	391
Boliviana	3
Brasileña	0
Chilena	3
Paraguaya	0
Uruguaya	2
Peruana	1
Colombiana	0
Ecuatoriana	0
Española	0
Italiana	0
Inglesa	0
China	0
Sudafricana	0
Nigeriana	0
Otras	1
Sin Datos	0
<i>Total</i>	<i>401</i>



Estado Civil	Cant.
Soltero/a	261
Casado/a	41
Viudo/a	5
Separado/a o Divorciado/a	29
Separado/a de Hecho	5
Conviviente	59
Sin datos	1
<i>Total</i>	<i>401</i>



Nivel de Instrucción	Cant.
Ninguno	11
Primario Incompleto	63
Primario Completo	130
Secundario Incomp.	104
Secundario Comp.	73
Terciario Incompleto	5
Terciario Completo	5
Universitario Incomp.	3
Universitario Comp.	4
Sin datos	3
<i>Total</i>	<i>401</i>



Situación Laboral al momento del ingreso	Cant.
Trabajador/a de tiempo completo	118
Trabajador/a de tiempo parcial	144
Desocupado/a	126
Sin Datos	13
<i>Total</i>	<i>401</i>

A pie chart illustrating the distribution of labor status at the time of entry. The chart is divided into four segments: a blue segment representing full-time workers at 30%, a maroon segment representing part-time workers at 37%, a yellow segment representing unemployed individuals at 33%, and a very small, unlabeled segment representing missing data.

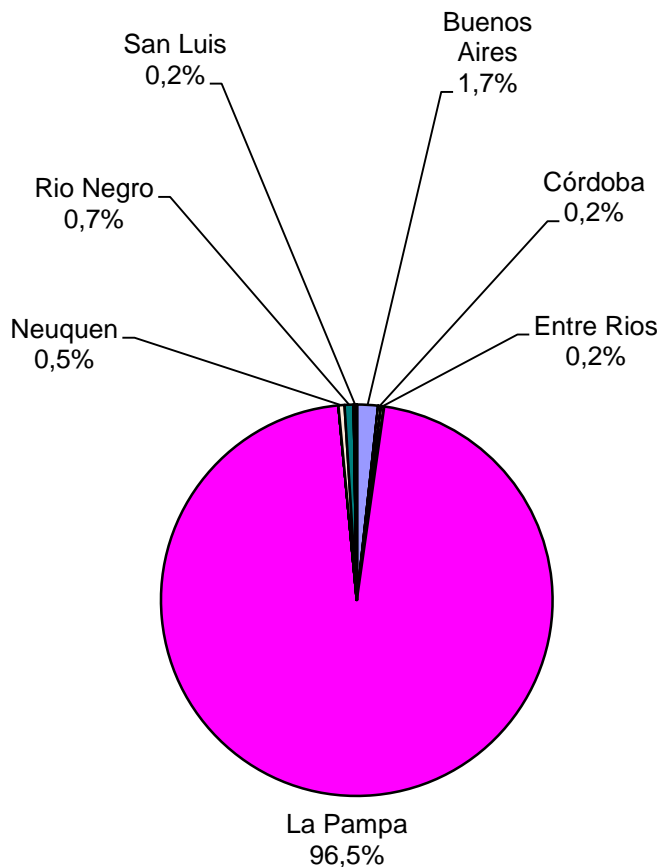
Capacitación Laboral al ingresar	Cant.
Tenía algún oficio	201
Tenía alguna profesión	37
No tenía ni oficio, ni profesión	161
Sin Datos	2
<i>Total</i>	<i>401</i>

A pie chart showing the level of labor training at the time of entry. The chart features three segments: a blue segment for those with some job (51%), a maroon segment for those with some profession (9%), and a yellow segment for those with neither (40%). There is no visible segment for missing data.

Ultimo lugar de residencia	Cant.
Rural	17
Urbano	383
Sin Datos	1
<i>Total</i>	<i>401</i>

A pie chart depicting the last place of residence. The chart is dominated by a blue segment representing urban residents at 96%, and a small maroon segment representing rural residents at 4%. There is no visible segment for missing data.

Ultima provincia de residencia	Cant.
Buenos Aires	7
Catamarca	0
Córdoba	1
Corrientes	0
Chaco	0
Chubut	0
Entre Rios	1
Formosa	0
Jujuy	0
La Pampa	386
La Rioja	0
Mendoza	0
Misiones	0
Neuquen	2
Rio Negro	3
Salta	0
San Juan	0
San Luis	1
Santa Cruz	0
Santa Fe	0
Santiago del Estero	0
Tierra del Fuego	0
Tucumán	0
Ciudad de Bs.As.	0
Sin datos	0
<i>Total</i>	<i>401</i>



Jurisdicción Judicial	Cant.
Provincial	399
Nacional	0
Federal	2
Justicia de CABA	0
Sin Datos	0
<i>Total</i>	<i>401</i>

A pie chart illustrating the distribution of cases by jurisdiction. The chart is divided into two segments: a large blue segment representing 'Provincial' at 99.5%, and a very thin black segment representing 'Federal' at 0.5%.

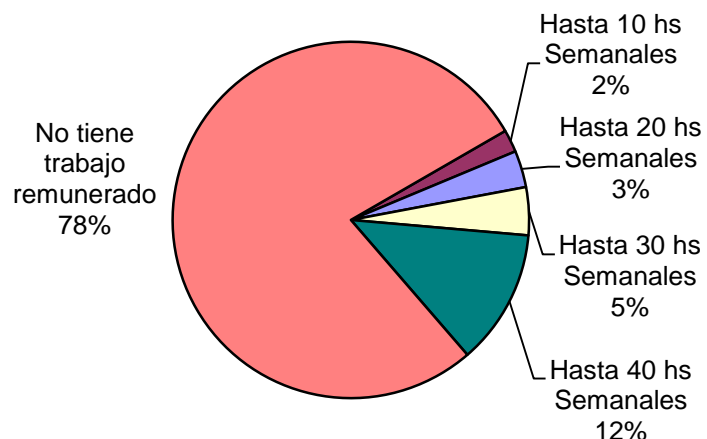
Situación Legal	Cant.
Condenado/a	273
Procesado/a	123
Contraventor/a	0
Inimputable	0
Otra	5
Sin datos	0
<i>Total</i>	<i>401</i>

A pie chart illustrating the distribution of cases by legal situation. The chart is divided into three segments: a large maroon segment representing 'Condenado/a' at 68%, a blue segment representing 'Procesado/a' at 31%, and a very thin light blue segment representing 'Otra' at 1%.


Establecimiento de Procedencia	Cant.
Ingreso Directo	75
Derivación de otro Establec. de Ejecución Penal	11
Derivación de una Institución Policial	305
Derivación de Prefectura o Gendarmería	0
Sin datos	10
<i>Total</i>	<i>401</i>

A pie chart illustrating the distribution of cases by establishment of origin. The chart is divided into three segments: a large red segment representing 'Derivación de una Institución Policial' at 78%, a maroon segment representing 'Ingreso Directo' at 19%, and a small blue segment representing 'Derivación de otro Establec. de Ejecución Penal' at 3%.

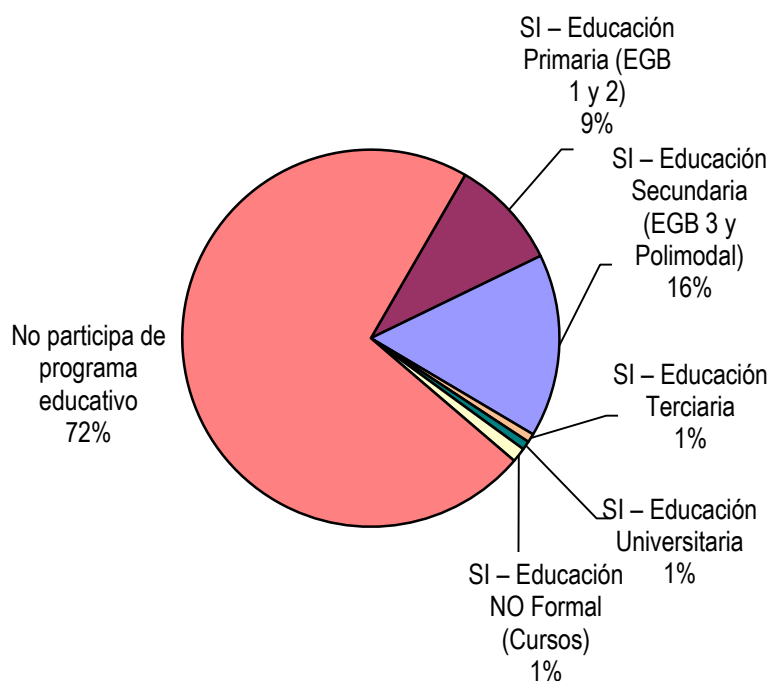
Trabajo remunerado	Cant.
Hasta 10 hs Semanales	8
Hasta 20 hs Semanales	13
Hasta 30 hs Semanales	17
Hasta 40 hs Semanales	48
No tiene trabajo remunerado	305
Sin datos	10
<i>Total</i>	<i>401</i>



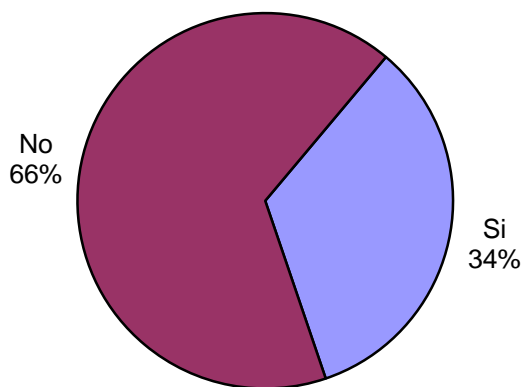
Participó de algún Programa de Capacit. Laboral?	Cant.
Si	14
No	386
Sin Datos	1
<i>Total</i>	<i>401</i>



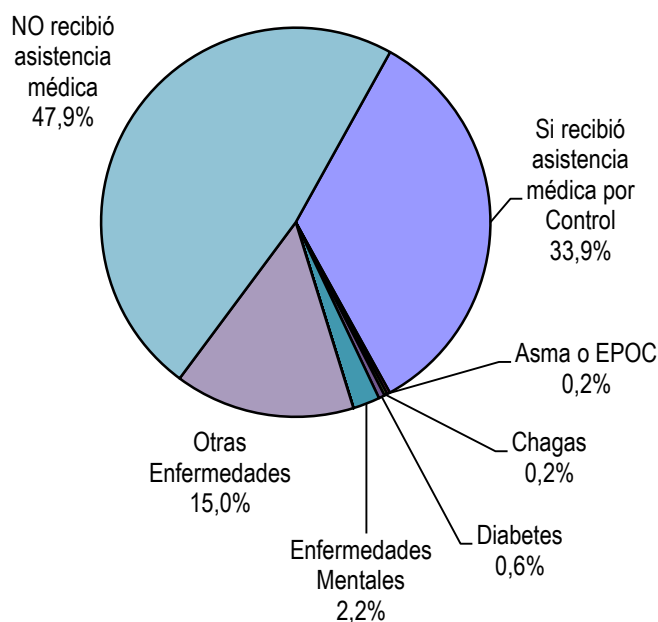
Participó de algún Programa Educativo?	Cant.
SI – Educación Primaria (EGB 1 y 2)	38
SI – Educación Secundaria (EGB 3 y Polimodal)	63
SI – Educación Terciaria	3
SI – Educación Universitaria	3
SI – Educación NO Formal (Cursos)	5
No participa de programa educativo	289
Sin datos	0
<i>Total</i>	<i>401</i>




Participó de Activ. Recreativas o Deportivas?	Cant.
Si	134
No	264
Sin Datos	3
<i>Total</i>	<i>401</i>



Recibió Asistencia Médica por tipo de ENFERMEDAD	Cant.
Si recibió asistencia médica por Control	136
Asma o EPOC	1
Chagas	1
Diabetes	2
Enfermedades Mentales	9
Hepatitis	0
Hipertensión	0
HIV	0
Tuberculosis	0
Otras Enfermedades	60
NO recibió asistencia médica	192
Sin datos	0
<i>Total</i>	<i>401</i>



Recibió visitas durante el último año?	Cant.
Si	393
No	7
Sin Datos	1
<i>Total</i>	<i>401</i>



Participó de algún tipo de Alteración del orden?	Cant.
SI – Alteración del orden con Heridos/as o Muertos/as	9
SI – Alteración del orden con Rehenes	0
SI – Alteración del orden con Daños	0
SI – Alteración del orden sin heridos/as, ni rehenes, ni daños	2
NO participó de ninguna alteración	390
Sin Datos	0
<i>Total</i>	<i>401</i>

NO participó de ninguna alteración 97%

SI – Alteración del orden con Heridos/as o Muertos/as 2%

SI – Alteración del orden sin heridos/as, ni rehenes, ni daños 1%

Tipo de infracción disciplinaria	Cant.
Faltas graves	3
Faltas medias	6
Faltas leves	2
NO cometió Infracción disciplinaria	389
Sin Datos	1
<i>Total</i>	<i>401</i>

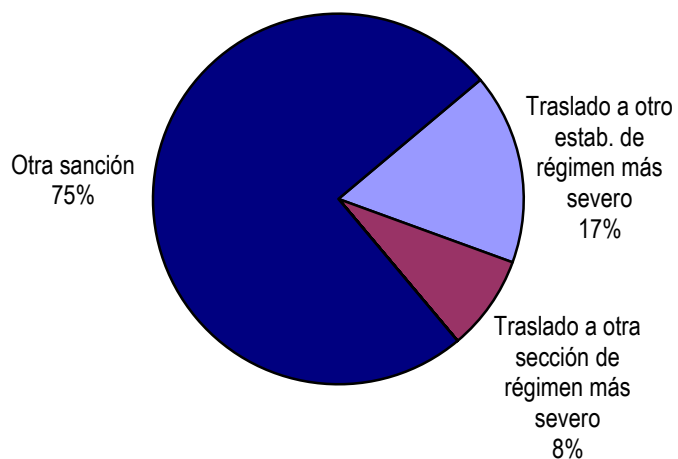
NO cometió Infracción disciplinaria 97%

Faltas graves 1%

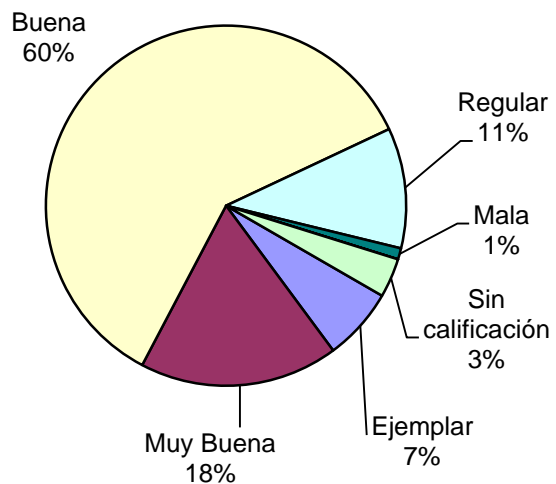
Faltas medias 1%

Faltas leves 1%

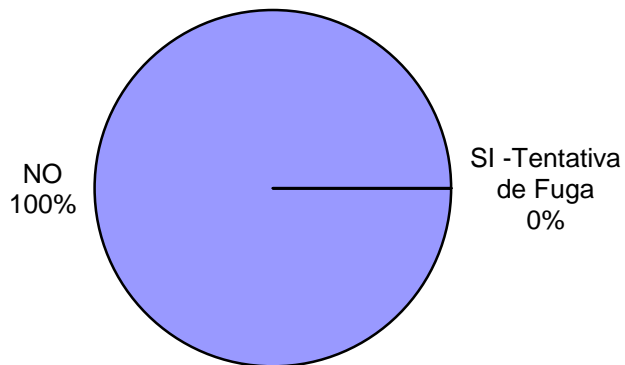
Tipo de Sanción Disciplinaria	Cant.
Traslado a otro estab. de régimen más severo	2
Traslado a otra sección de régimen más severo	1
Permanencia en su celda indiv.hasta 7 fines de sem.	0
Permanencia en su celda indiv.hasta 15 días ininterrump.	0
Suspensión total/parcial derechos reglam. hasta 15 días	0
Exclusión de la actividad común hasta 15 días	0
Exclusión de la act. recreativa/ deportiva hasta 10 días	0
Amonestación	0
Otra sanción	9
Sin Datos	389
<i>Total</i>	<i>401</i>

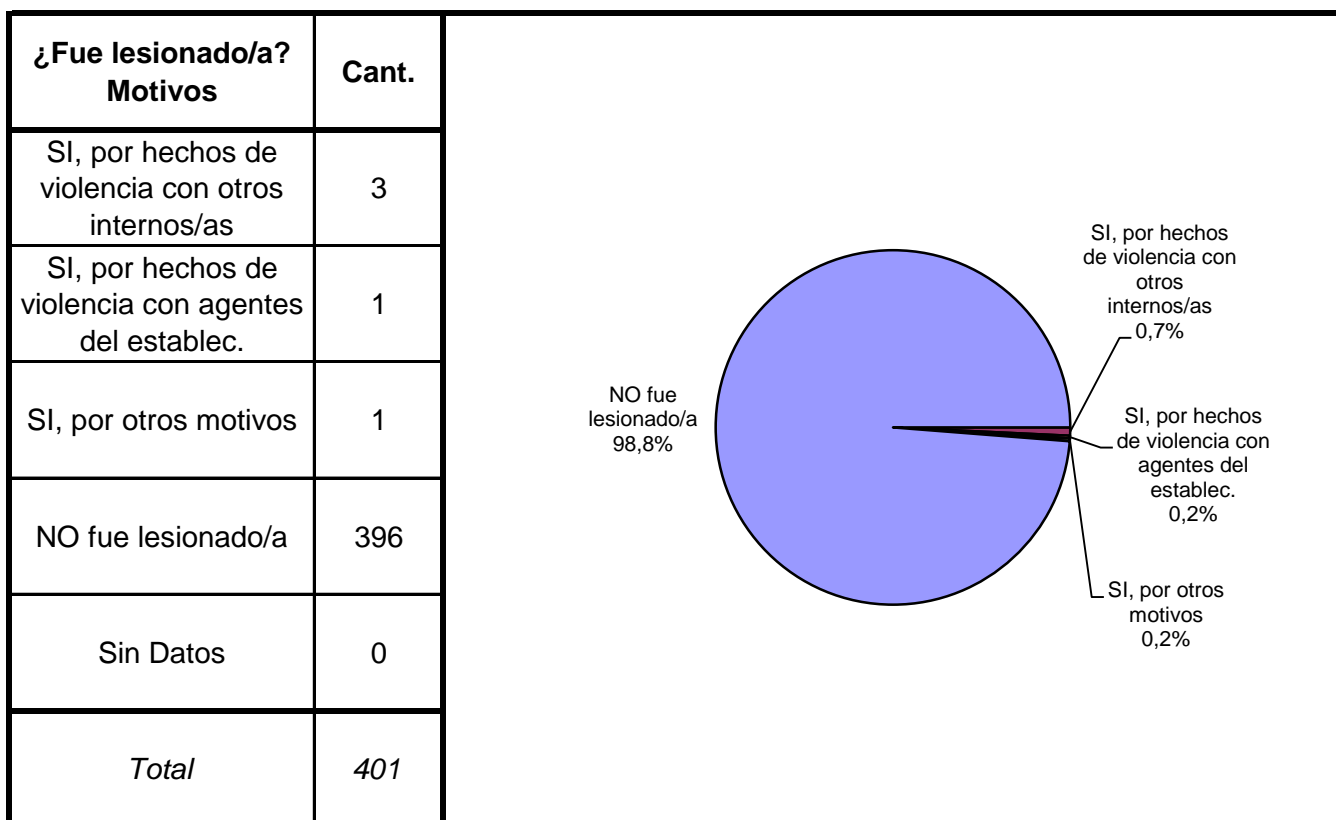
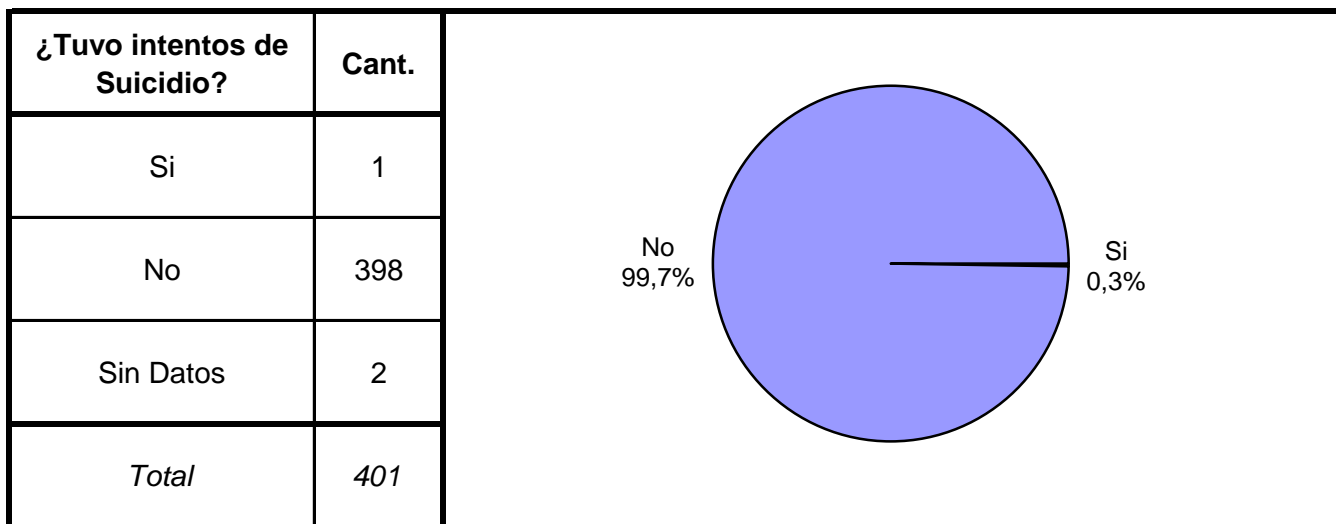


Calificación de conducta	Cant.
Ejemplar	26
Muy Buena	71
Buena	240
Regular	43
Mala	4
Pésima	0
Sin calificación	14
Sin Datos	3
<i>Total</i>	<i>401</i>



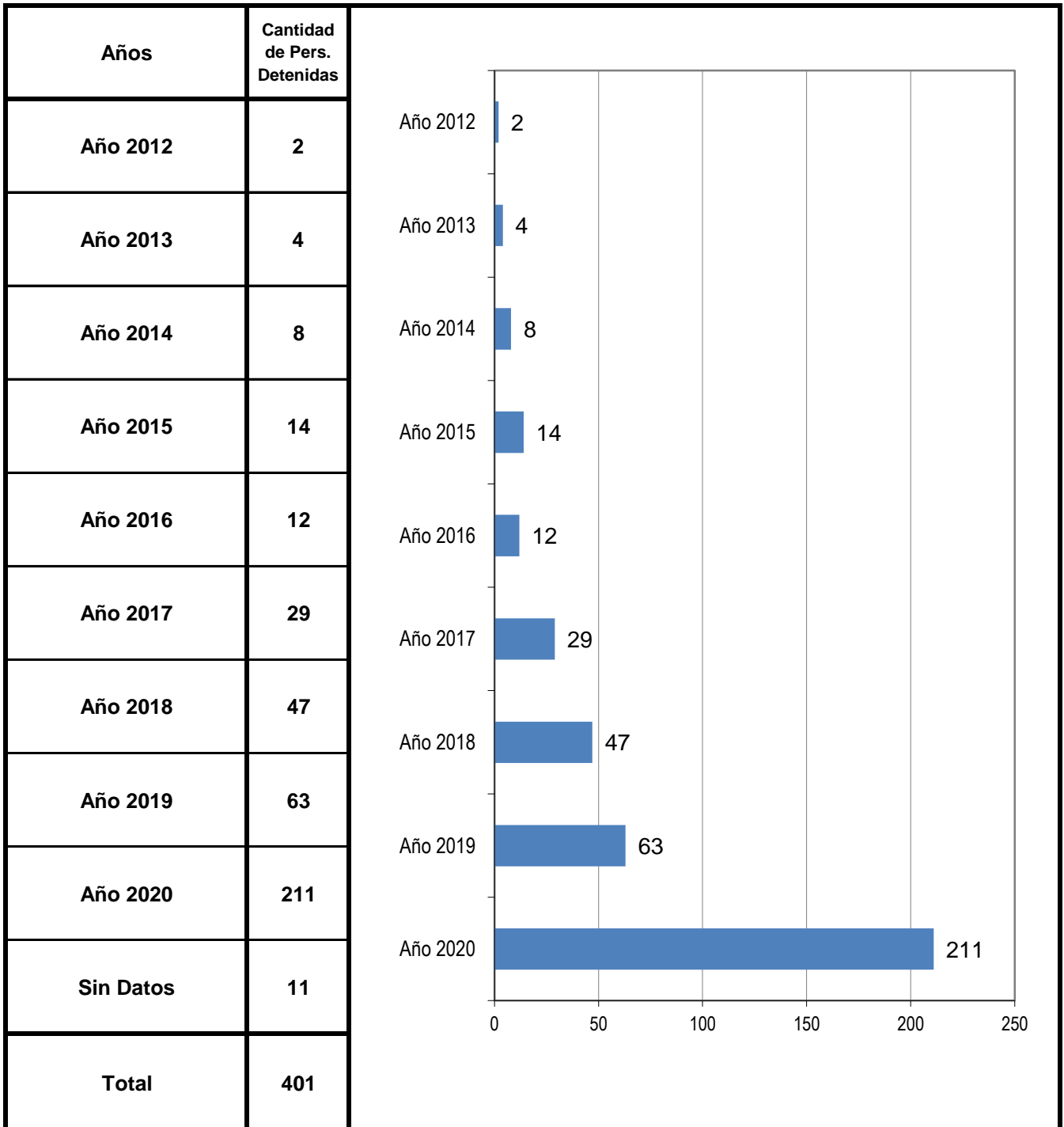
¿Tuvo intentos de fuga o evasión?	Cant.
SI -Tentativa de Evasión	0
SI -Tentativa de Fuga	0
NO	399
Sin Datos	2
<i>Total</i>	<i>401</i>





¿Tiene hijos con ella? Para internas	Cant.
Si	1
No	4
Sin Datos	0
<i>Total</i>	<i>5</i>

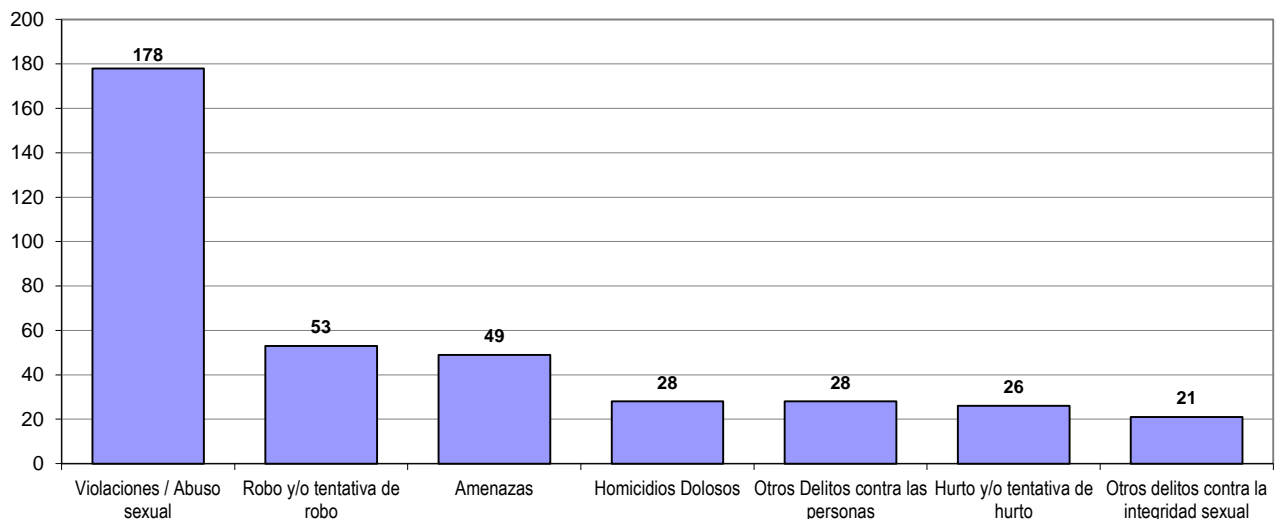
AÑO DE DETENCIÓN



SNEEP 2021 - LA PAMPA

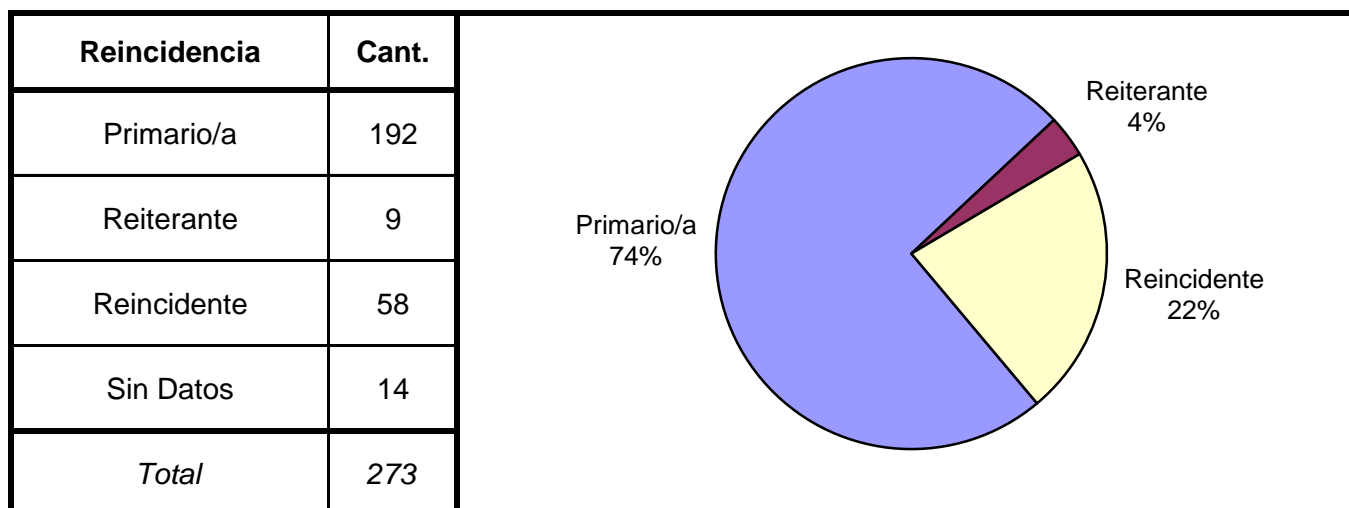
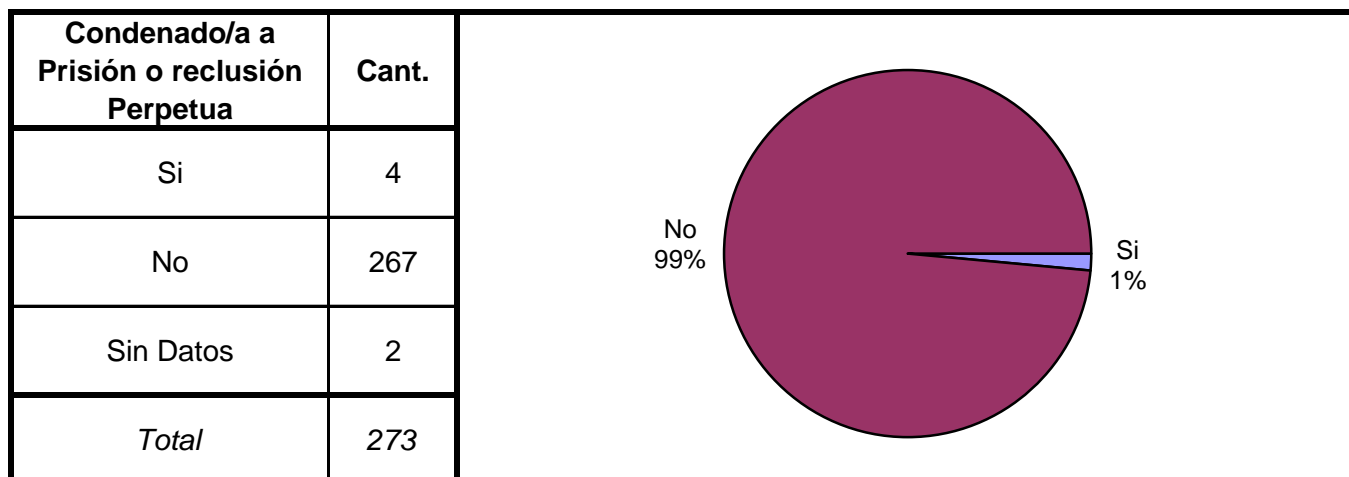
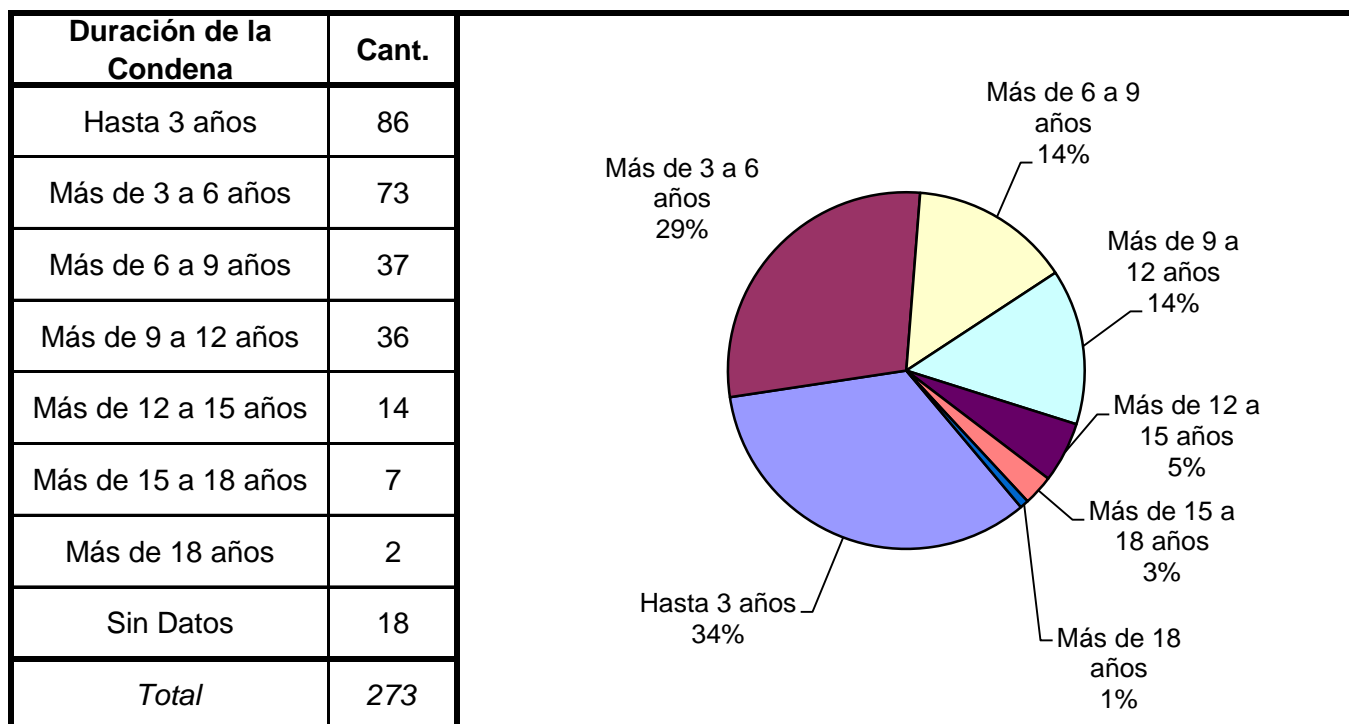
TIPO DE DELITO	1º Mención	2º Mención	3º Mención	4º Mención	5º Mención	TOTAL
Homicidios Dolosos	17	0	0	0	0	17
Homicidios Dolosos (tentativa)	4	1	0	0	0	5
Homicidios Culposos	3	0	0	1	0	4
Lesiones Dolosas	21	6	1	0	0	28
Lesiones Culposas	6	2	4	0	0	12
Otros Delitos contra las personas	22	4	1	1	0	28
Delitos contra el honor	8	0	0	0	0	8
Violaciones / Abuso sexual	168	7	3	0	0	178
Otros delitos contra la integridad sexual	17	4	0	0	0	21
Amenazas	29	17	3	0	0	49
Privación ilegítima de la libertad	1	7	2	0	0	10
Delito contra la libertad cometido por funcionario público	0	2	1	1	0	4
Otros delitos contra la libertad	0	1	0	0	0	1
Hurto y/o tentativa de hurto	14	3	5	3	1	26
Robo y/o tentativa de robo	43	5	1	3	1	53
Otros delitos contra la propiedad	10	8	2	1	0	21
Delitos contra la Seguridad Pública	2	1	0	0	1	4
Delitos contra el Orden Público	2	1	1	0	0	4
Delitos contra la Seguridad de la Nación	0	0	1	0	0	1
Delitos contra los Poderes Públicos	5	0	0	0	0	5
Delitos contra la Administración Pública	1	1	0	0	0	2
Delitos contra la Fe Pública	1	0	0	0	0	1
Delitos contra el estado civil	0	0	0	0	0	0
Infracción Ley N° 23.737 (Estupefacientes)	12	0	0	0	0	12
Infracción Ley N° 23.737 - TENENCIA PARA CONSUMO	0	0	0	0	0	0
Infracción Ley N° 23.737 - TENENCIA SIMPLE	0	0	0	0	0	0
Infracción Ley N° 23.737 - COMERCIALIZACION	7	0	0	0	0	7
Infracción Ley N° 23.737 - OTROS	0	0	0	0	0	0
Infracción Ley N° 24.769 Penal Tributaria	0	0	0	0	0	0
Infracción Ley N° 13.944 Incump.de Deberes	0	0	0	0	0	0
Delitos previstos en Leyes Especiales	3	0	0	0	0	3
Contravenciones	0	1	0	0	2	3
Lesía Humanidad	0	0	0	0	0	0
Contrabando de Estupefacientes (Código Aduanero)	1	0	0	0	0	1
Sin Datos	4	330	376	391	396	
<i>Total</i>	<i>401</i>	<i>401</i>	<i>401</i>	<i>401</i>	<i>401</i>	<i>508</i>

Delitos con mayores menciones

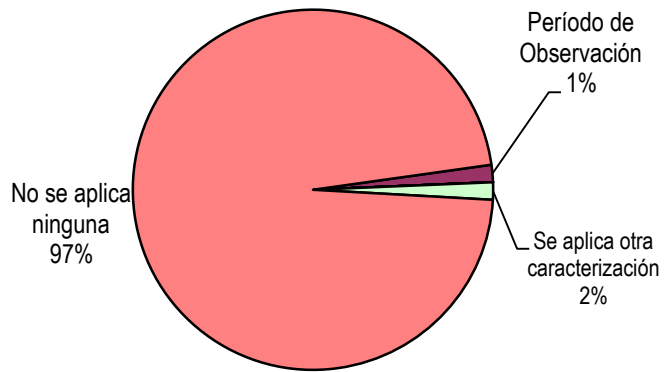


SNEEP 2021 - LA PAMPA

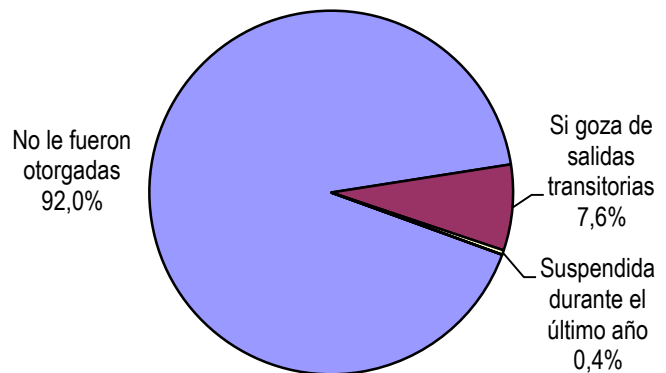
Frecuencias para las personas detenidas con condena




Períodos de la Progresividad	Cant.
Período de Observación	4
Período de Tratamiento	0
Período de Prueba	0
Período de Libertad Condicional	0
Se aplica otra caracterización	4
No se aplica ninguna	249
Sin datos	16
<i>Total</i>	<i>273</i>

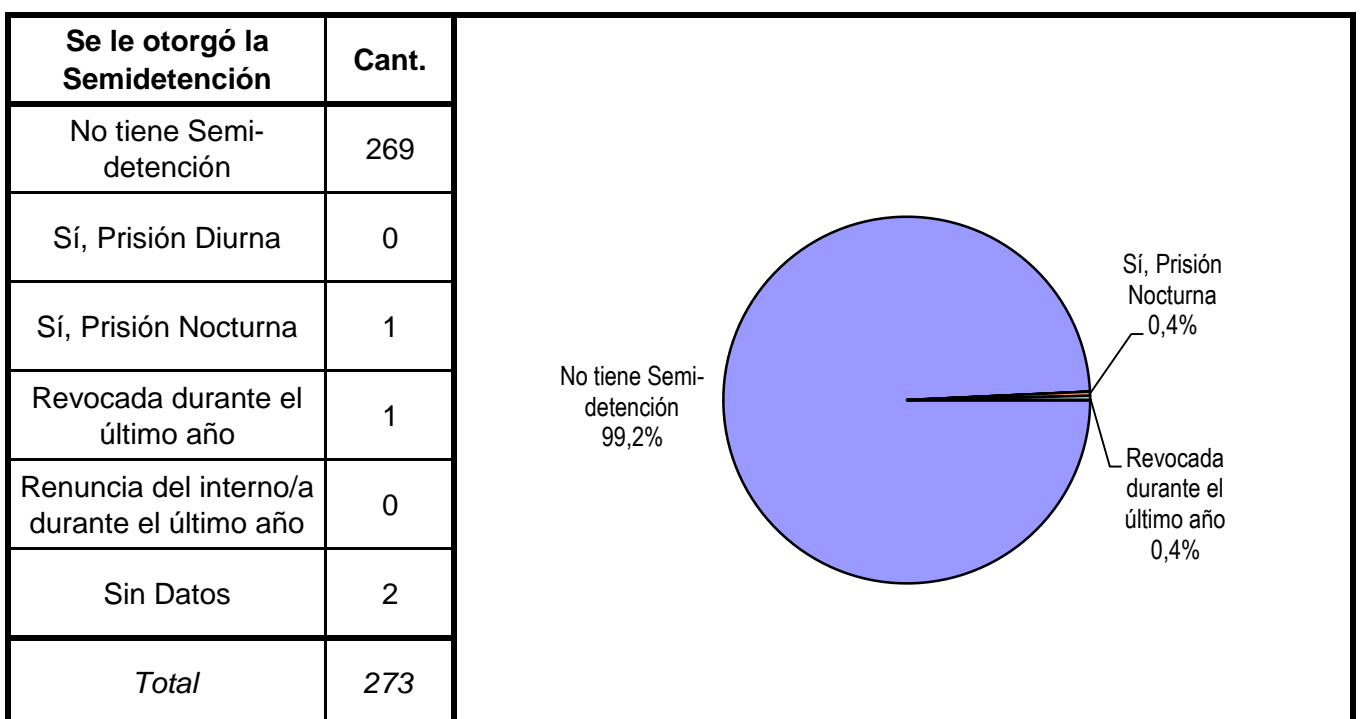
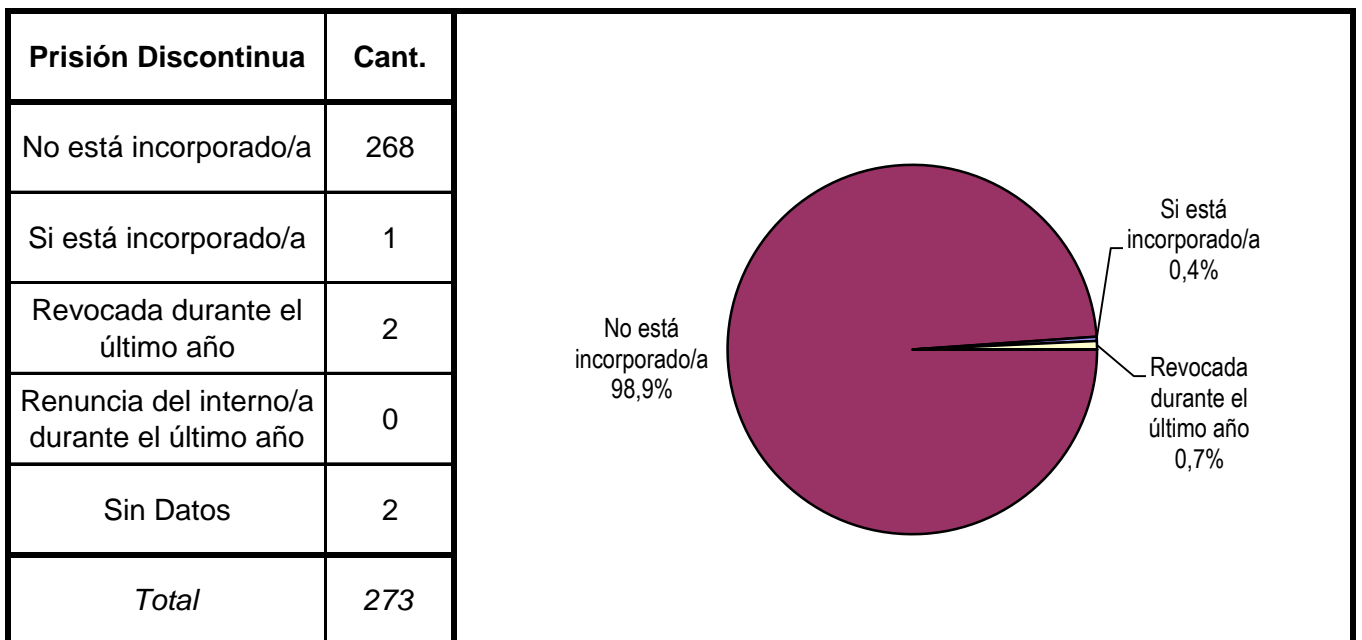
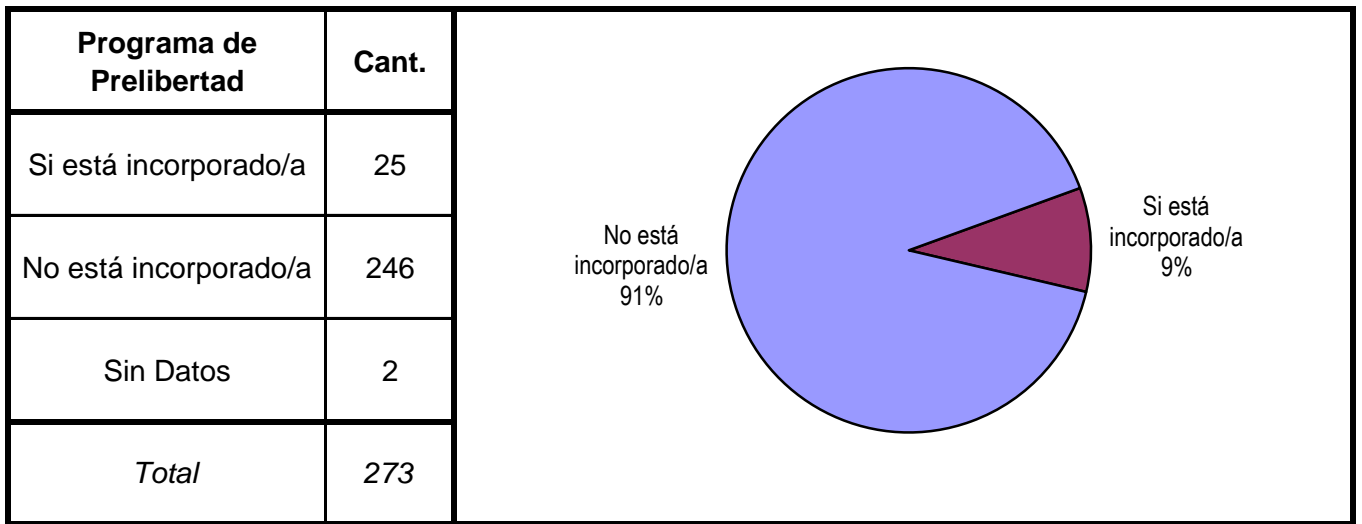


Tiene o tuvo salidas transitorias	Cant.
No le fueron otorgadas	229
Si goza de salidas transitorias	19
Suspendida durante el último año	1
Revocado durante el último año	0
Sin Datos	24
<i>Total</i>	<i>273</i>

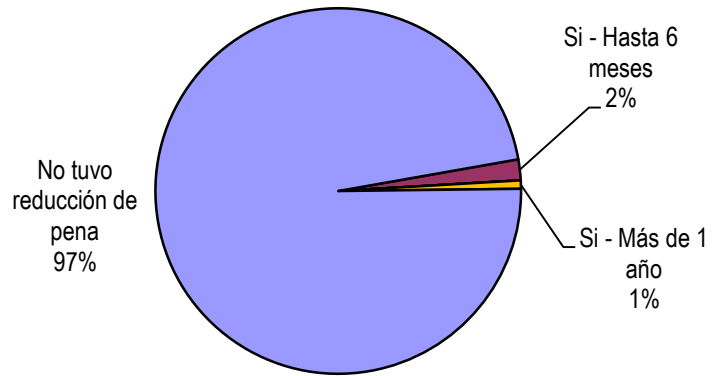


Régimen de Semilibertad	Cant.
No está incorporado/a al régimen de semilibertad	262
Si está incorporado/a	2
Suspendido durante el último año	0
Revocado durante el último año	2
Sin Datos	7
<i>Total</i>	<i>273</i>





Tuvo reducción de pena	Cant.
Si - Hasta 6 meses	5
Si - Hasta 1 año	0
Si - Más de 1 año	2
No tuvo reducción de pena	264
Sin datos	2
<i>Total</i>	<i>273</i>



SNEEP 2021 - LA PAMPA

CAPACIDAD Y POBLACIÓN SEGUN UNIDAD

PROVINCIA	UNIDADES	CAPACIDAD	POBLACIÓN ALOJADA	SOBREPOBLACIÓN	PORCENTAJE DE SOBRE POBLACIÓN
LA PAMPA	U.R.I - ALCAIDIA DE SANTA ROSA	72	99	27	37,5%
	U.R.I - BRIGADA DE INVESTIGACIONES	3	7	4	133,3%
	U.R.I - COMISARIA SECCIONAL 1ª	4	7	3	75,0%
	U.R.I - COMISARIA SECCIONAL 2º	9	9	0	0,0%
	U.R.I - COMISARIA SECCIONAL 3ª	10	9	-1	-10,0%
	U.R.I - COMISARIA SECCIONAL 6ª DE MUJERES	6	3	-3	-50,0%
	U.R.I - COMISARIA DEPARTAMENTAL CATRILO	4	5	1	25,0%
	U.R.I - COMISARIA DEPARTAMENTAL EDUARDO CASTEX	4	8	4	100,0%
	U.R.I - COMISARIA DEPARTAMENTAL MACACHIN	6	6	0	0,0%
	U.R.I - COMISARIA DEPARTAMENTAL MIGUEL RIGLOS	4	5	1	25,0%
	U.R.I - COMISARIA DEPARTAMENTAL TELEN	2	5	3	150,0%
	U.R.I - COMISARIA DEPARTAMENTAL TOAY	6	9	3	50,0%
U.R.I - COMISARIA DEPARTAMENTAL VICTORICA	4	7	3	75,0%	

PROVINCIA	UNIDADES	CAPACIDAD	POBLACIÓN ALOJADA	SOBREPOBLACIÓN	PORCENTAJE DE SOBRE POBLACIÓN
LA PAMPA	U.R.I - COMISARIA DEPARTAMENTAL WINIFREDA	7	7	0	0,0%
	U.R.I - DELEGACION POLICIAL NORTE	2	2	0	0,0%
	U.R.I - DELEGACION POLICIAL SUR	2	2	0	0,0%
	U.R.I - SUBCOMISARIA ANGUIL	2	5	3	150,0%
	U.R.I - SUBCOMISARIA LONQUIMAY	6	6	0	0,0%
	U.R.I - SUBCOMISARIA URIBURU	2	2	0	0,0%
	U.R.II - ALCAIDIA DE GENERAL PICO	34	51	17	50,0%
	U.R.II - COMISARIA 2ª GENERAL PICO	4	6	2	50,0%
	U.R.II - COMISARIA 3ª GENERAL PICO	21	40	19	90,5%
	U.R.II - COMISARIA DEPARTAMENTAL CALEUFU	1	1	0	0,0%
	U.R.II - COMISARIA DEPARTAMENTAL COLONIA BARON	2	1	-1	-50,0%
	U.R.II - COMISARIA DEPARTAMENTAL INGENIERO LUIGGI	2	6	4	200,0%
	U.R.II - COMISARIA DEPARTAMENTAL INTENDENTE ALVEAR	8	8	0	0,0%
	U.R.II - COMISARIA DEPARTAMENTAL PARERA	1	2	1	100,0%
	U.R.II - COMISARIA DEPARTAMENTAL QUEMU QUEMU	4	5	1	25,0%
	U.R.II - COMISARIA DEPARTAMENTAL RANCUL	3	2	-1	-33,3%
	U.R.II - COMISARIA DEPARTAMENTAL REALICO	5	8	3	60,0%

PROVINCIA	UNIDADES	CAPACIDAD	POBLACIÓN ALOJADA	SOBREPOBLACIÓN	PORCENTAJE DE SOBRE POBLACIÓN
LA PAMPA	U.R.II - COMISARIA DEPARTAMENTAL TRENEL	3	5	2	66,7%
	U.R.II - DELEGACION POLICIAL RANQUELES	6	14	8	133,3%
	U.R.II - SUBCOMISARIA ARATA	2	2	0	0,0%
	U.R.III - ALCAIDIA DE GENERAL ACHA	27	29	2	7,4%
	U.R.III - COMISARIA DEPARTAMENTAL LA ADELA	2	1	-1	-50,0%
	U.R.IV - COMISARIA DEPARTAMENTAL 25 DE MAYO	6	14	8	133,3%
	U.R.IV - COMISARIA DEPARTAMENTAL LA REFORMA	2	3	1	50,0%
TOTAL SERVICIO PENITENCIARIO PROVINCIAL		288	401	113	39,2%

SNEEP 2021 - LA PAMPA

DOTACIÓN DE PERSONAL SEGUN UNIDAD

PROVINCIA	UNIDADES	DOTACIÓN DE PERSONAL					
		CARGO	VARÓN	MUJER	TRANS	TOTALES	
LA PAMPA	U.R.I - ALCAIDIA DE SANTA ROSA	Oficiales	3	0	0	3	54
		Suboficiales	41	8	0	49	
		Cadetes/Agentes	1	0	0	1	
		Personal civil	0	1	0	1	
		Otros	0	0	0	0	
	U.R.I - BRIGADA DE INVESTIGACIONES	Oficiales	10	0	0	10	33
		Suboficiales	17	5	0	22	
		Cadetes/Agentes	0	0	0	0	
		Personal civil	0	1	0	1	
		Otros	0	0	0	0	
	U.R.I - COMISARIA SECCIONAL 1ª	Oficiales	15	0	0	15	92
		Suboficiales	77	0	0	77	
		Cadetes/Agentes	0	0	0	0	
		Personal civil	0	0	0	0	
		Otros	0	0	0	0	
	U.R.I - COMISARIA SECCIONAL 2º	Oficiales	0	0	0	0	1
		Suboficiales	1	0	0	1	
		Cadetes/Agentes	0	0	0	0	
		Personal civil	0	0	0	0	
		Otros	0	0	0	0	
	U.R.I - COMISARIA SECCIONAL 3ª	Oficiales	1	0	0	1	2
		Suboficiales	1	0	0	1	
		Cadetes/Agentes	0	0	0	0	
		Personal civil	0	0	0	0	
		Otros	0	0	0	0	
	U.R.I - COMISARIA SECCIONAL 6ª DE MUJERES	Oficiales	0	0	0	0	9
		Suboficiales	0	0	0	0	
		Cadetes/Agentes	0	9	0	9	
		Personal civil	0	0	0	0	
		Otros	0	0	0	0	
	U.R.I - COMISARIA DEPARTAMENTAL CATRILO	Oficiales	4	1	0	5	17
		Suboficiales	8	2	0	10	
		Cadetes/Agentes	0	1	0	1	
		Personal civil	0	0	0	0	
		Otros	0	1	0	1	
	U.R.I - COMISARIA DEPARTAMENTAL EDUARDO CASTEX	Oficiales	3	0	0	3	15
Suboficiales		4	2	0	6		
Cadetes/Agentes		6	0	0	6		
Personal civil		0	0	0	0		
Otros		0	0	0	0		
U.R.I - COMISARIA DEPARTAMENTAL MACACHIN	Oficiales	4	1	0	5	24	
	Suboficiales	9	1	0	10		
	Cadetes/Agentes	3	1	0	4		
	Personal civil	0	0	0	0		
	Otros	4	1	0	5		
U.R.I - COMISARIA DEPARTAMENTAL MIGUEL RIGLOS	Oficiales	1	1	0	2	11	
	Suboficiales	4	2	0	6		
	Cadetes/Agentes	2	0	0	2		
	Personal civil	1	0	0	1		
	Otros	0	0	0	0		

PROVINCIA	UNIDADES	DOTACIÓN DE PERSONAL					
		CARGO	VARÓN	MUJER	TRANS	TOTALES	
LA PAMPA	U.R.I - COMISARIA DEPARTAMENTAL TELEN	Oficiales	2	0	0	2	11
		Suboficiales	5	1	0	6	
		Cadetes/Agentes	0	1	0	1	
		Personal civil	0	2	0	2	
		Otros	0	0	0	0	
	U.R.I - COMISARIA DEPARTAMENTAL TOAY	Oficiales	9	0	0	9	49
		Suboficiales	20	13	0	33	
		Cadetes/Agentes	3	2	0	5	
		Personal civil	1	1	0	2	
		Otros	0	0	0	0	
	U.R.I - COMISARIA DEPARTAMENTAL VICTORICA	Oficiales	5	0	0	5	18
		Suboficiales	9	2	0	11	
		Cadetes/Agentes	0	0	0	0	
		Personal civil	0	0	0	0	
		Otros	2	0	0	2	
	U.R.I - COMISARIA DEPARTAMENTAL WINIFREDA	Oficiales	2	0	0	2	16
		Suboficiales	6	3	0	9	
		Cadetes/Agentes	2	1	0	3	
		Personal civil	0	0	0	0	
		Otros	1	1	0	2	
	U.R.I - DELEGACION POLICIAL NORTE	Oficiales	1	0	0	1	25
		Suboficiales	23	0	0	23	
		Cadetes/Agentes	1	0	0	1	
		Personal civil	0	0	0	0	
		Otros	0	0	0	0	
	U.R.I - DELEGACION POLICIAL SUR	Oficiales	1	0	0	1	19
Suboficiales		12	4	0	16		
Cadetes/Agentes		1	1	0	2		
Personal civil		0	0	0	0		
Otros		0	0	0	0		
U.R.I - SUBCOMISARIA ANGUIL	Oficiales	1	0	0	1	10	
	Suboficiales	5	2	0	7		
	Cadetes/Agentes	0	0	0	0		
	Personal civil	2	0	0	2		
	Otros	0	0	0	0		
U.R.I - SUBCOMISARIA LONQUIMAY	Oficiales	1	0	0	1	8	
	Suboficiales	4	2	0	6		
	Cadetes/Agentes	1	0	0	1		
	Personal civil	0	0	0	0		
	Otros	0	0	0	0		
U.R.I - SUBCOMISARIA URIBURU	Oficiales	1	0	0	1	9	
	Suboficiales	6	0	0	6		
	Cadetes/Agentes	0	0	0	0		
	Personal civil	0	0	0	0		
	Otros	2	0	0	2		
U.R.II - ALCAIDIA DE GENERAL PICO	Oficiales	1	0	0	1	22	
	Suboficiales	14	2	0	16		
	Cadetes/Agentes	4	1	0	5		
	Personal civil	0	0	0	0		
	Otros	0	0	0	0		
U.R.II - COMISARIA 2ª GENERAL PICO	Oficiales	7	1	0	8	45	
	Suboficiales	15	5	0	20		
	Cadetes/Agentes	3	2	0	5		
	Personal civil	0	3	0	3		
	Otros	8	1	0	9		

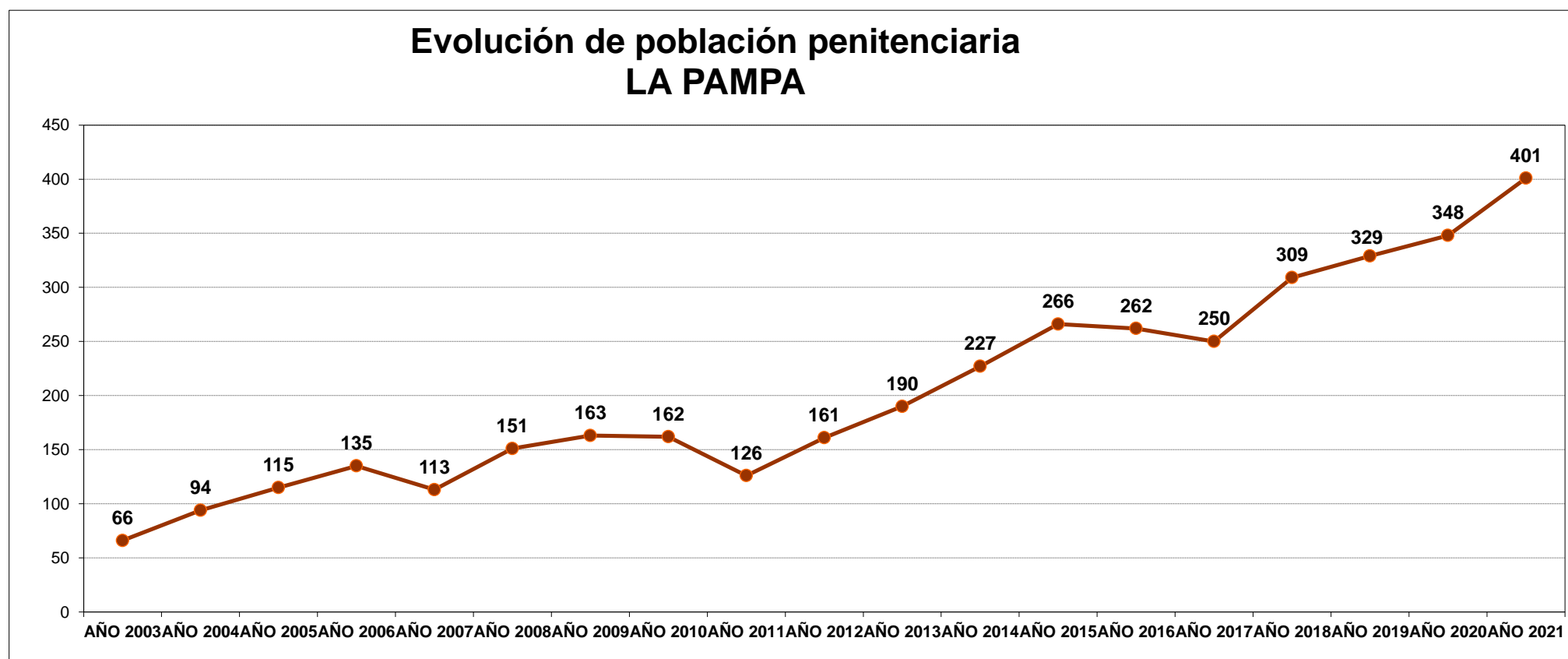
PROVINCIA	UNIDADES	DOTACIÓN DE PERSONAL					
		CARGO	VARÓN	MUJER	TRANS	TOTALES	
LA PAMPA	U.R.II - COMISARIA 3ª GENERAL PICO	Oficiales	7	0	0	7	48
		Suboficiales	26	12	0	38	
		Cadetes/Agentes	1	1	0	2	
		Personal civil	0	0	0	0	
		Otros	1	0	0	1	
	U.R.II - COMISARIA DEPARTAMENTAL CALEUFU	Oficiales	3	0	0	3	10
		Suboficiales	1	1	0	2	
		Cadetes/Agentes	3	1	0	4	
		Personal civil	1	0	0	1	
		Otros	0	0	0	0	
	U.R.II - COMISARIA DEPARTAMENTAL COLONIA BARON	Oficiales	2	0	0	2	13
		Suboficiales	8	2	0	10	
		Cadetes/Agentes	1	0	0	1	
		Personal civil	0	0	0	0	
		Otros	0	0	0	0	
	U.R.II - COMISARIA DEPARTAMENTAL INGENIERO LUIGGI	Oficiales	4	0	0	4	24
		Suboficiales	8	3	0	11	
		Cadetes/Agentes	2	0	0	2	
		Personal civil	3	0	0	3	
		Otros	4	0	0	4	
	U.R.II - COMISARIA DEPARTAMENTAL INTENDENTE ALVEAR	Oficiales	3	0	0	3	16
		Suboficiales	9	3	0	12	
		Cadetes/Agentes	0	0	0	0	
		Personal civil	1	0	0	1	
		Otros	0	0	0	0	
	U.R.II - COMISARIA DEPARTAMENTAL PARERA	Oficiales	1	0	0	1	12
		Suboficiales	4	1	0	5	
		Cadetes/Agentes	2	1	0	3	
		Personal civil	0	0	0	0	
		Otros	3	0	0	3	
	U.R.II - COMISARIA DEPARTAMENTAL QUEMU QUEMU	Oficiales	2	0	0	2	11
		Suboficiales	6	3	0	9	
Cadetes/Agentes		0	0	0	0		
Personal civil		0	0	0	0		
Otros		0	0	0	0		
U.R.II - COMISARIA DEPARTAMENTAL RANCUL	Oficiales	3	0	0	3	11	
	Suboficiales	6	1	0	7		
	Cadetes/Agentes	0	0	0	0		
	Personal civil	1	0	0	1		
	Otros	0	0	0	0		
U.R.II - COMISARIA DEPARTAMENTAL TRENEL	Oficiales	4	0	0	4	16	
	Suboficiales	4	4	0	8		
	Cadetes/Agentes	2	0	0	2		
	Personal civil	2	0	0	2		
	Otros	0	0	0	0		
U.R.II - DELEGACION POLICIAL RANQUELES	Oficiales	2	0	0	2	16	
	Suboficiales	7	2	0	9		
	Cadetes/Agentes	0	0	0	0		
	Personal civil	0	2	0	2		
	Otros	3	0	0	3		
U.R.II - SUBCOMISARIA ARATA	Oficiales	1	0	0	1	7	
	Suboficiales	6	0	0	6		
	Cadetes/Agentes	0	0	0	0		
	Personal civil	0	0	0	0		
	Otros	0	0	0	0		

PROVINCIA	UNIDADES	DOTACIÓN DE PERSONAL					
		CARGO	VARÓN	MUJER	TRANS	TOTALES	
LA PAMPA	U.R.III - ALCAIDIA DE GENERAL ACHA	Oficiales	0	0	0	0	12
		Suboficiales	10	0	0	10	
		Cadetes/Agentes	0	0	0	0	
		Personal civil	0	0	0	0	
		Otros	2	0	0	2	
	U.R.III - COMISARIA DEPARTAMENTAL LA ADELA	Oficiales	2	0	0	2	11
		Suboficiales	6	0	0	6	
		Cadetes/Agentes	3	0	0	3	
		Personal civil	0	0	0	0	
		Otros	0	0	0	0	
	U.R.IV - COMISARIA DEPARTAMENTAL 25 DE MAYO	Oficiales	6	0	0	6	20
		Suboficiales	7	0	6	13	
		Cadetes/Agentes	0	0	0	0	
		Personal civil	1	0	0	1	
		Otros	0	0	0	0	
	U.R.IV - COMISARIA DEPARTAMENTAL LA REFORMA	Oficiales	0	0	0	0	4
		Suboficiales	3	0	0	3	
		Cadetes/Agentes	1	0	0	1	
		Personal civil	0	0	0	0	
		Otros	0	0	0	0	
TOTAL DOTACIÓN DE PERSONAL		Oficiales	112	4	0	116	721
		Suboficiales	392	86	6	484	
		Cadetes/Agent	42	22	0	64	
		Personal Civil	13	10	0	23	
		Otros	30	4	0	34	

EVOLUCIÓN POBLACIÓN PENITENCIARIA - PROVINCIA DE LA PAMPA

AÑO	AÑO	AÑO	AÑO	AÑO	AÑO	AÑO	AÑO	AÑO	AÑO	AÑO	AÑO	AÑO	AÑO	AÑO	AÑO	AÑO	AÑO	AÑO	AÑO	AÑO	AÑO	AÑO	AÑO	AÑO	AÑO
1996	1997	1998	1999	2000	2001	2002	2003	2004	2005	2006	2007	2008	2009	2010	2011	2012	2013	2014	2015	2016	2017	2018	2019	2020	2021
s/d	s/d	s/d	s/d	s/d	s/d	255	66	94	115	135	113	151	163	162	126	161	190	227	266	262	250	309	329	348	401

Relevamiento basado en datos proporcionados por el Registro Nacional de Reincidencia y la Policía Provincial.



ACLARACION: La estadística oficial sobre población penitenciaria (SNEEP) comenzó en el año 2002.