

**SISTEMA NACIONAL  
DE  
ESTADÍSTICAS SOBRE  
EJECUCIÓN DE LA PENA**

**Informe Anual  
TUCUMÁN  
SNEEP 2018**

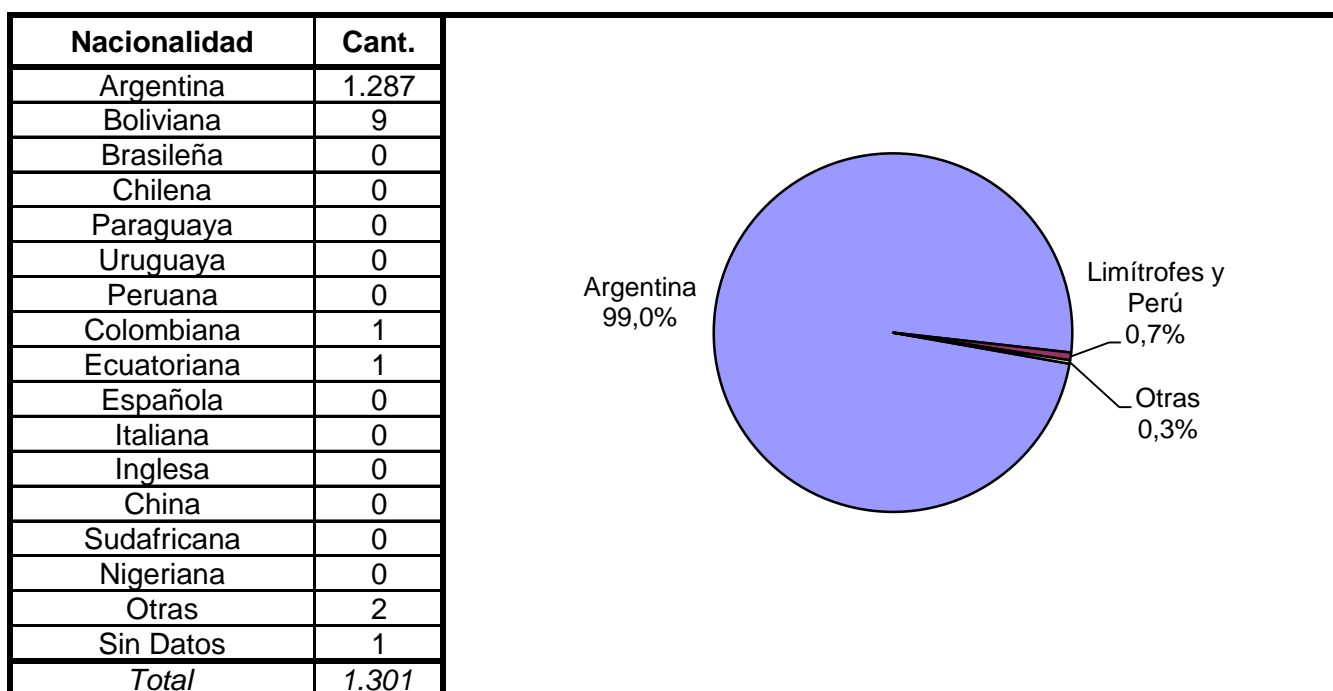
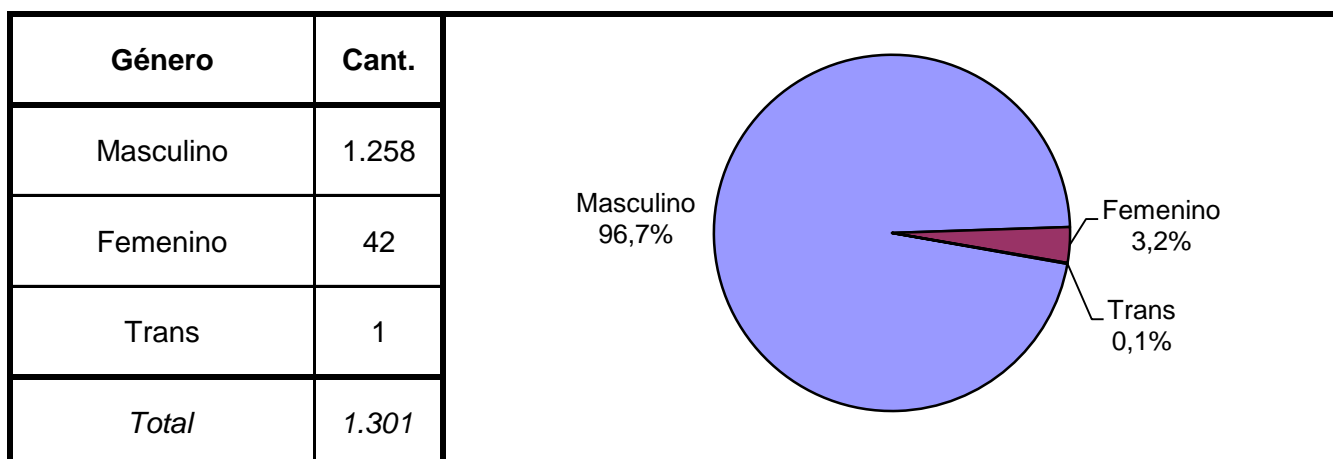
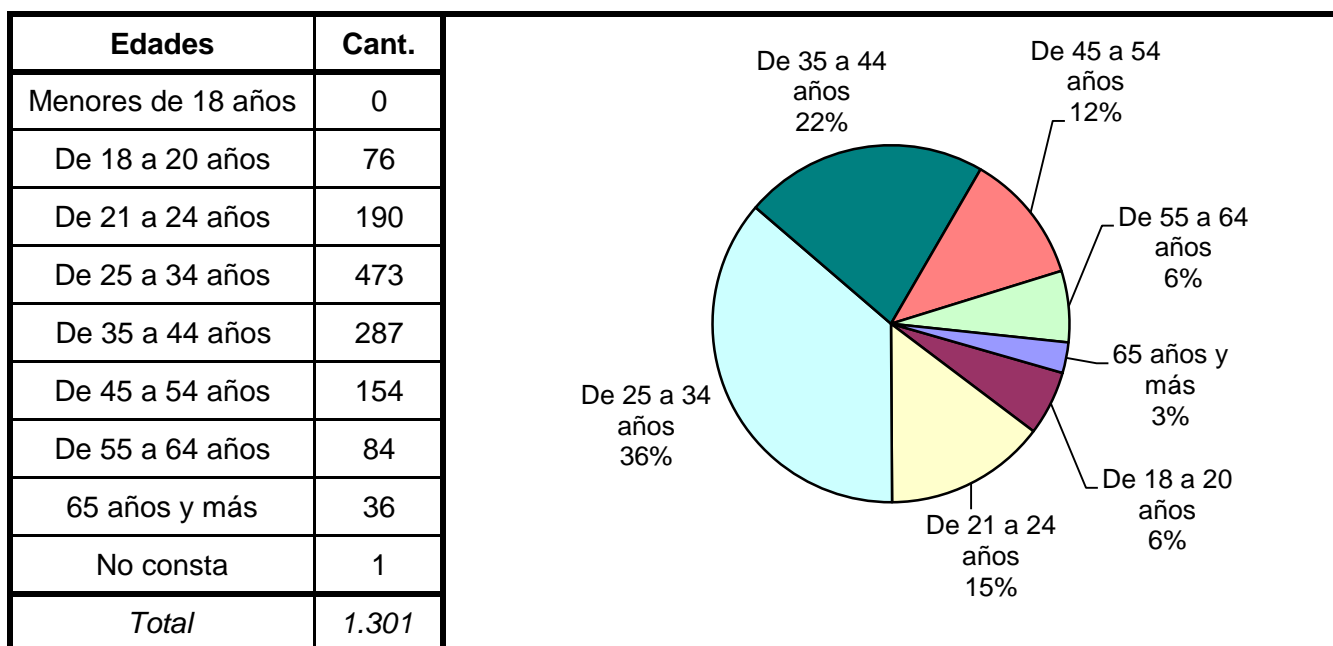
*Dirección Nacional de Política Criminal  
en materia de Justicia y Legislación Penal  
Subsecretaría de Política Criminal  
Secretaría de Justicia  
Ministerio de Justicia y Derechos Humanos*

## SNEEP 2018 - TUCUMÁN

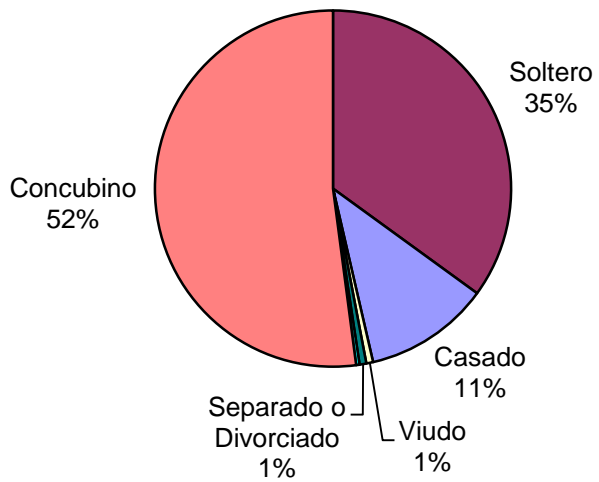
### UNIDAD SEGÚN SITUACIÓN LEGAL

PROVINCIA	UNIDAD	CONDE- NADOS	PROCE- SADOS	OTROS	TOTAL POR UNIDAD
<b>TUCUMÁN</b>	UNIDAD N° 1 - PENADOS	391	0	0	391
	UNIDAD N° 2 - PROCESADOS	0	198	0	198
	UNIDAD N° 3 - ENCAUSADOS CONCEPCIÓN	207	95	0	302
	UNIDAD N° 4 - INSTITUTO DE REHABILITACION FEMENINO "SANTA ESTER"	18	25	0	43
	UNIDAD N° 5 - JOVENES ADULTOS	16	103	0	119
	UNIDAD N° 6 - INSTITUTOS PENALES	24	12	0	36
	UNIDAD N° 9 - MÁXIMA SEGURIDAD	30	10	0	40
	UNIDAD N°10 - DETENIDOS FEDERALES	12	160	0	172
<b>TOTAL SERVICIO PENITENCIARIO PROVINCIAL</b>		<b>698</b>	<b>603</b>	<b>0</b>	<b>1.301</b>

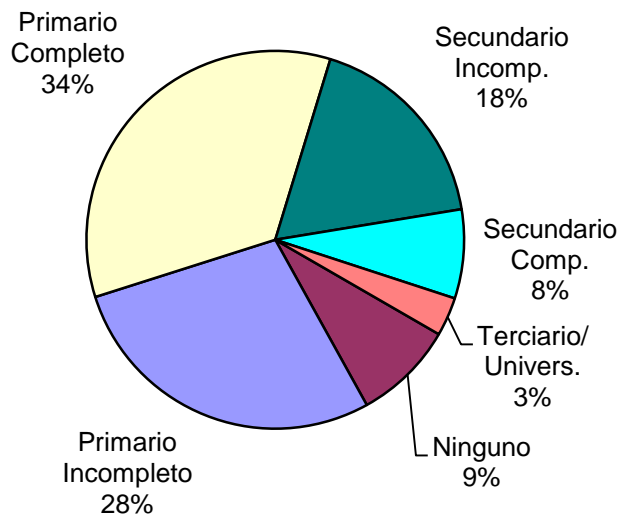
# SNEEP 2018 - TUCUMÁN

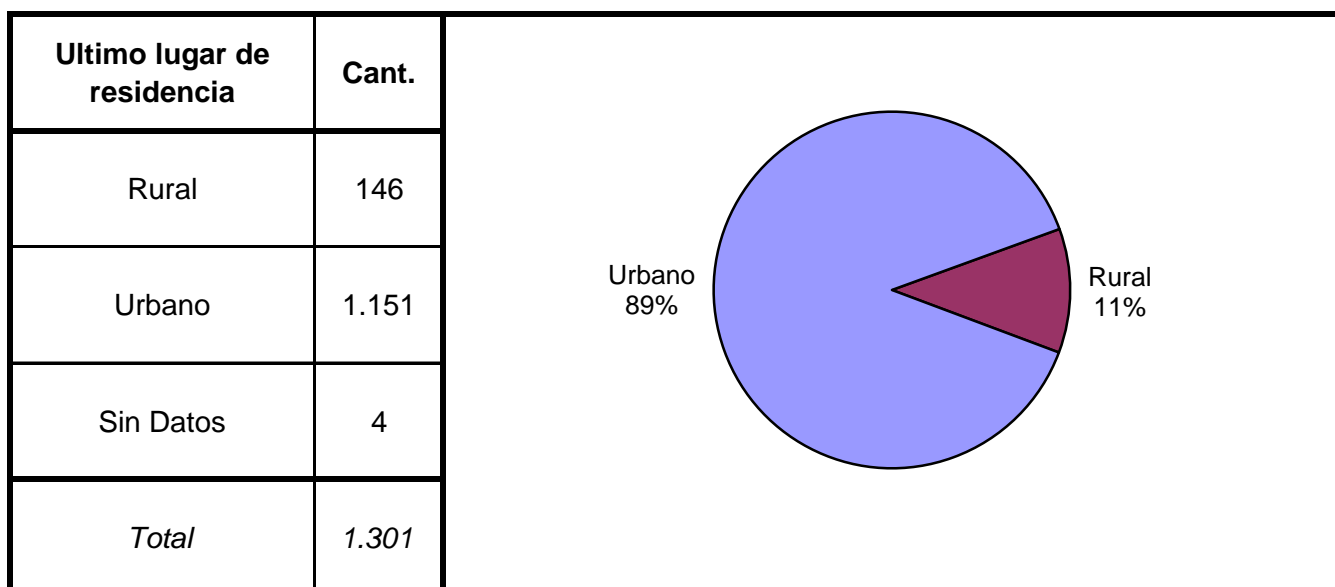
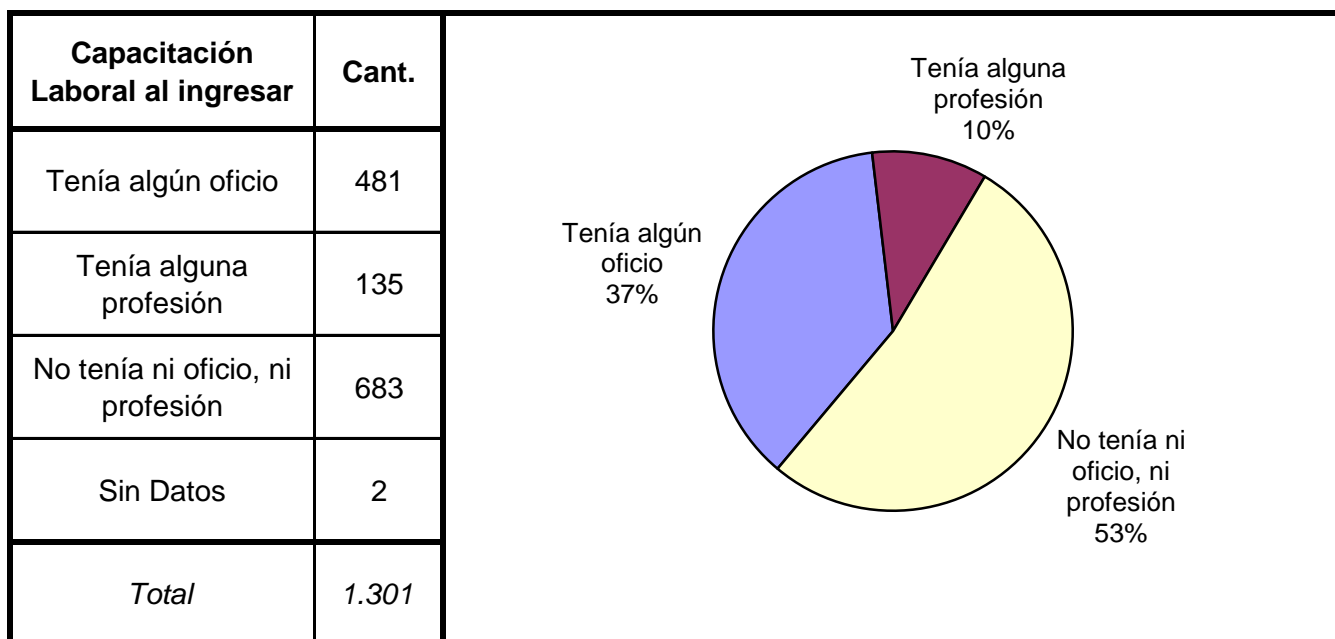
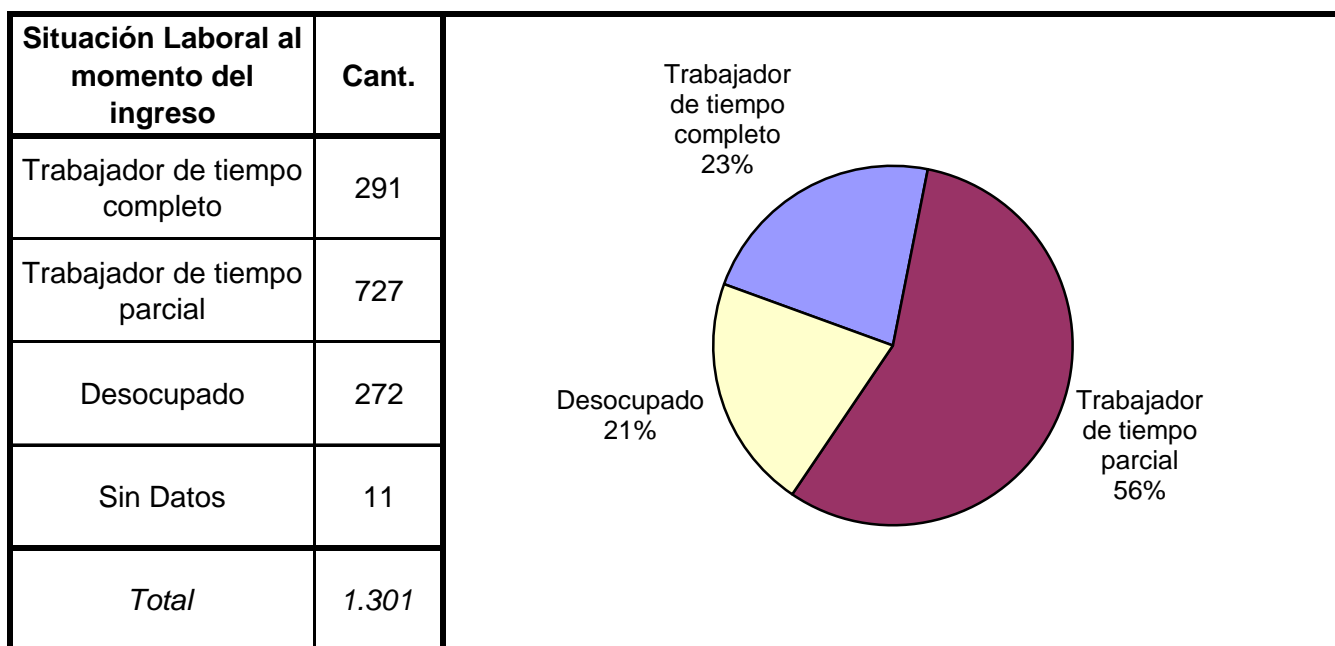


Estado Civil	Cant.
Soltero	455
Casado	148
Viudo	8
Separado o Divorciado	8
Separado de Hecho	4
Concubino	677
Sin datos	1
<i>Total</i>	<i>1.301</i>

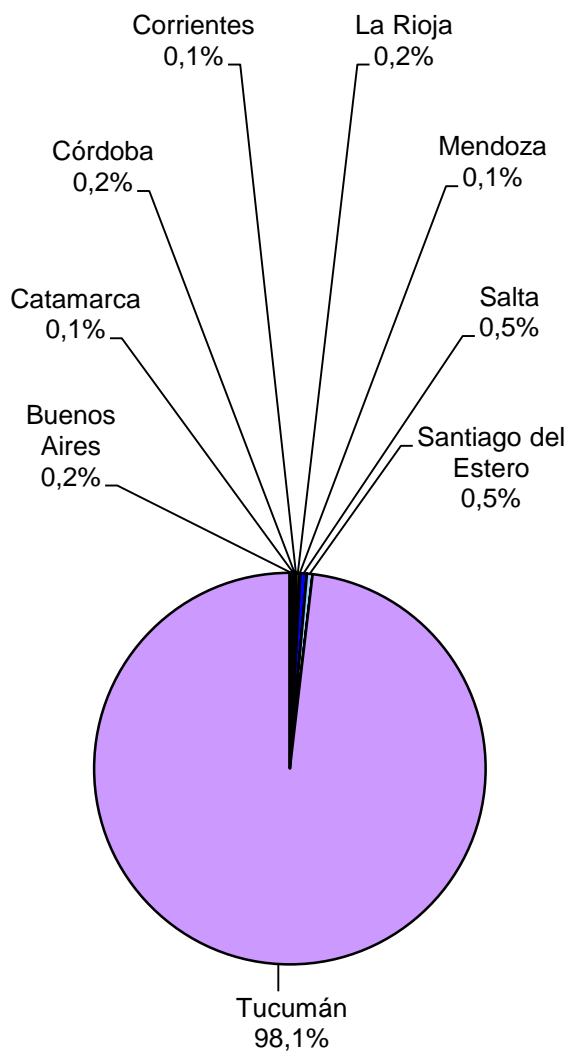


Nivel de Instrucción	Cant.
Ninguno	112
Primario Incompleto	366
Primario Completo	450
Secundario Incomp.	230
Secundario Comp.	99
Terciario Incompleto	13
Terciario Completo	10
Universitario Incomp.	20
Universitario Comp.	0
Sin datos	1
<i>Total</i>	<i>1.301</i>






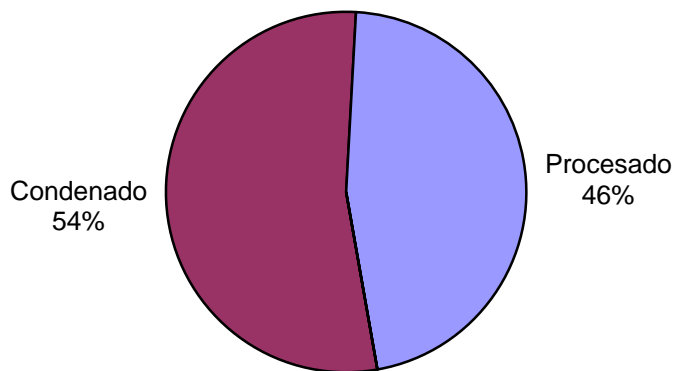
Ultima provincia de residencia	Cant.
Buenos Aires	3
Catamarca	1
Córdoba	2
Corrientes	1
Chaco	0
Chubut	0
Entre Rios	0
Formosa	0
Jujuy	0
La Pampa	0
La Rioja	3
Mendoza	1
Misiones	0
Neuquen	0
Rio Negro	0
Salta	7
San Juan	0
San Luis	0
Santa Cruz	0
Santa Fe	0
Santiago del Estero	6
Tierra del Fuego	0
Tucumán	1.268
Ciudad de Bs.As.	0
Sin datos	9
<i>Total</i>	<i>1.301</i>



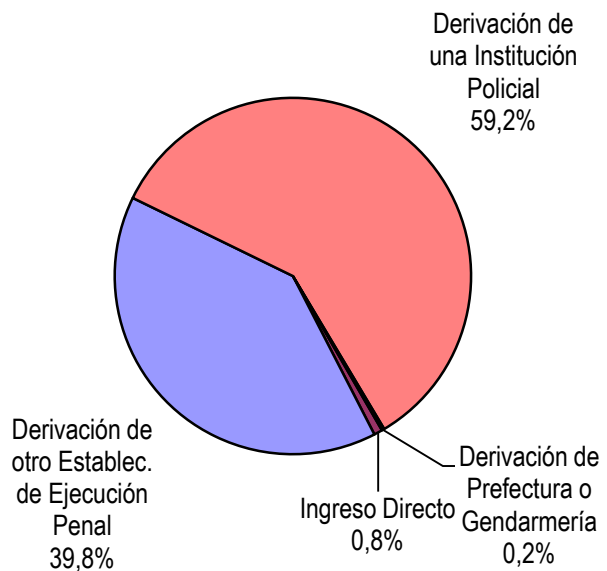
Jurisdicción Judicial	Cant.
Provincial	1.201
Nacional	0
Federal	99
Justicia de CABA	0
Sin Datos	1
<i>Total</i>	<i>1.301</i>



Situación Legal	Cant.
Condenado	698
Procesado	603
Contraventor	0
Inimputable	0
Otra	0
Sin datos	0
<i>Total</i>	<i>1.301</i>



Establecimiento de Procedencia	Cant.
Ingreso Directo	10
Derivación de otro Establec. de Ejecución Penal	516
Derivación de una Institución Policial	768
Derivación de Prefectura o Gendarmería	3
Sin datos	4
<i>Total</i>	<i>1.301</i>



Trabajo remunerado	Cant.
Hasta 10 hs Semanales	40
Hasta 20 hs Semanales	374
Hasta 30 hs Semanales	191
Hasta 40 hs Semanales	137
No tiene trabajo remunerado	556
Sin datos	3
<i>Total</i>	<i>1.301</i>

Trabajo remunerado	Cant.	Porcentaje
No tiene trabajo remunerado	556	43%
Hasta 10 hs Semanales	40	3%
Hasta 20 hs Semanales	374	29%
Hasta 30 hs Semanales	191	15%
Hasta 40 hs Semanales	137	10%

Participó de algún Programa de Capacit. Laboral?	Cant.
Si	195
No	1.102
Sin Datos	4
<i>Total</i>	<i>1.301</i>

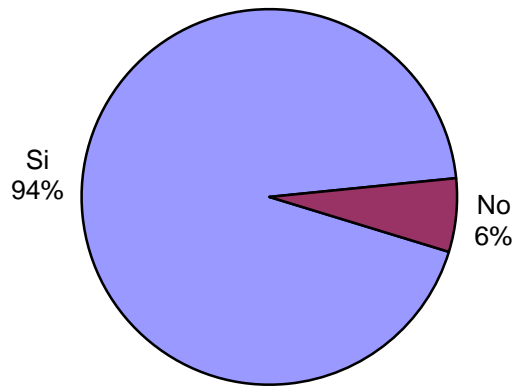
Participación	Cant.	Porcentaje
No	1.102	85%
Si	195	15%

Participó de algún Programa Educativo?	Cant.
SI – Educación Primaria (EGB 1 y 2)	96
SI – Educación Secundaria (EGB 3 y Polimodal)	72
SI – Educación Terciaria	3
SI – Educación Universitaria	20
SI – Educación NO Formal (Cursos)	86
No participa de programa educativo	1.022
Sin datos	2
<i>Total</i>	<i>1.301</i>

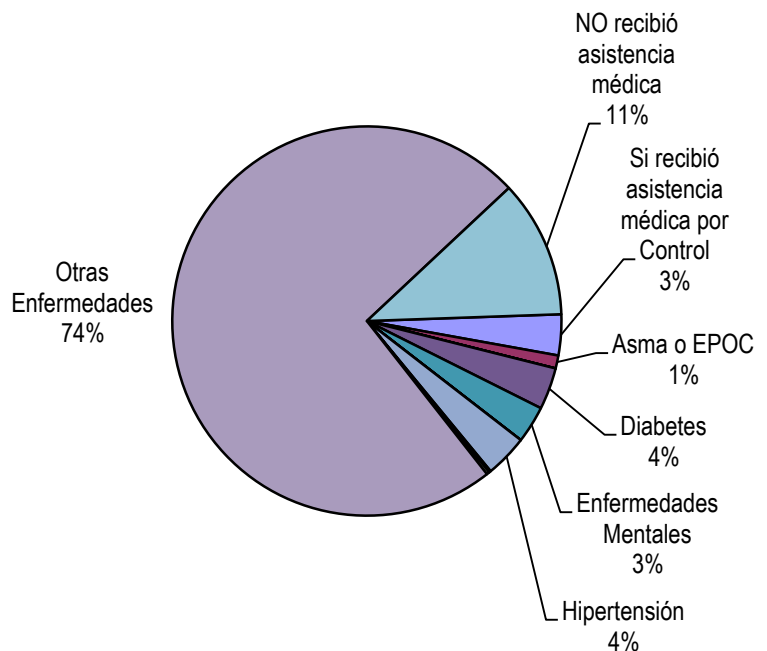
Programa Educativo	Cant.	Porcentaje
No participa de programa educativo	1.022	79%
SI – Educación NO Formal (Cursos)	86	7%
SI – Educación Primaria (EGB 1 y 2)	96	7%
SI – Educación Secundaria (EGB 3 y Polimodal)	72	6%
SI – Educación Terciaria	3	1%
SI – Educación Universitaria	20	1%




Participó de Activ. Recreativas o Deportivas?	Cant.
Si	1.216
No	82
Sin Datos	3
<i>Total</i>	<i>1.301</i>



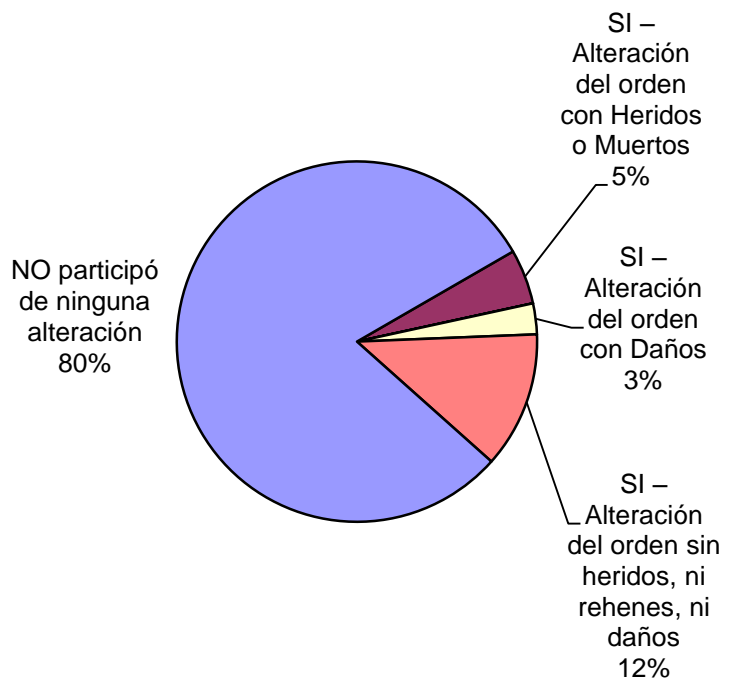
El interno recibió Asistencia Médica por tipo de ENFERMEDAD	Cant.
Si recibió asistencia médica por Control	44
Asma o EPOC	14
Chagas	0
Diabetes	45
Enfermedades Mentales	40
Hepatitis	0
Hipertensión	46
HIV	2
Tuberculosis	3
Otras Enfermedades	954
NO recibió asistencia médica	148
Sin datos	5
<i>Total</i>	<i>1.301</i>



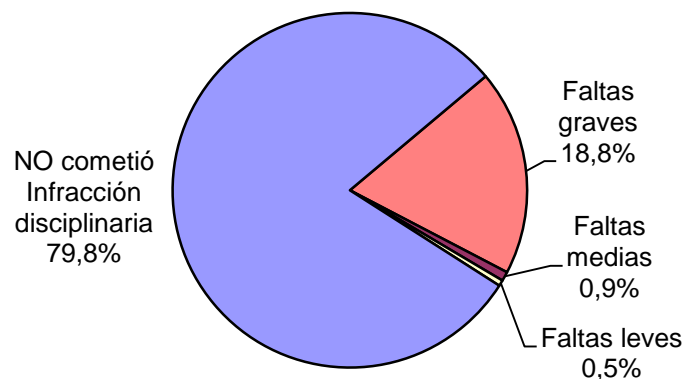
Recibió visitas durante el último año?	Cant.
Si	1.214
No	85
Sin Datos	2
<i>Total</i>	<i>1.301</i>



Participó de algún tipo de Alteración del orden?	Cant.
SI – Alteración del orden con Heridos o Muertos	64
SI – Alteración del orden con Rehenes	0
SI – Alteración del orden con Daños	36
SI – Alteración del orden sin heridos, ni rehenes, ni daños	159
NO participó de ninguna alteración	1.041
Sin Datos	1
<i>Total</i>	<i>1.301</i>



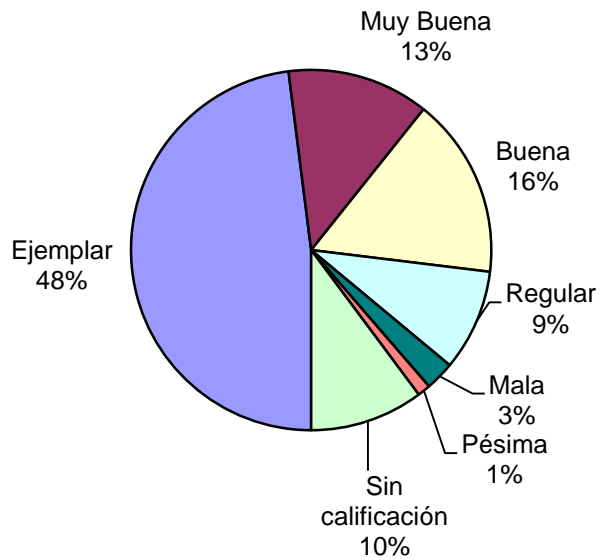
Tipo de infracción disciplinaria	Cant.
Faltas graves	243
Faltas medias	11
Faltas leves	7
NO cometió Infracción disciplinaria	1.034
Sin Datos	6
<i>Total</i>	<i>1.301</i>



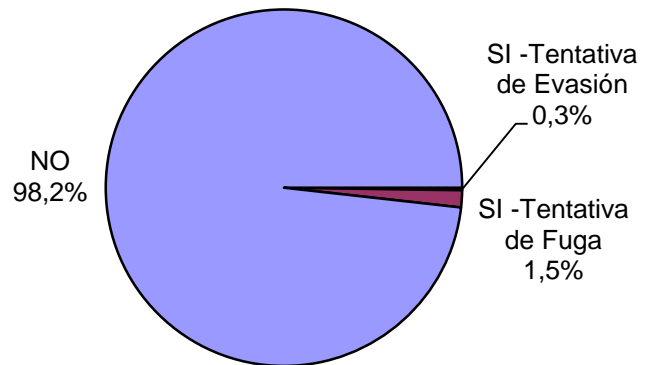
Tipo de Sanción Disciplinaria	Cant.
Traslado a otro estab. de régimen más severo	9
Traslado a otra sección de régimen más severo	1
Permanencia en su celda indiv.hasta 7 fines de sem.	6
Permanencia en su celda indiv.hasta 15 días ininterrump.	147
Suspensión total/parcial derechos reglam. hasta 15 días	67
Exclusión de la actividad común hasta 15 días	12
Exclusión de la act. recreativa/ deportiva hasta 10 días	22
Amonestación	1
Otra sanción	0
Sin Datos	1.036
<i>Total</i>	<i>1.301</i>



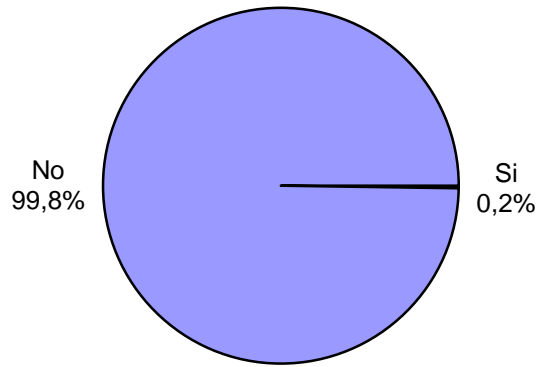
Calificación de conducta del interno	Cant.
Ejemplar	622
Muy Buena	165
Buena	210
Regular	118
Mala	34
Pésima	15
Sin calificación	132
Sin Datos	5
<i>Total</i>	<i>1.301</i>



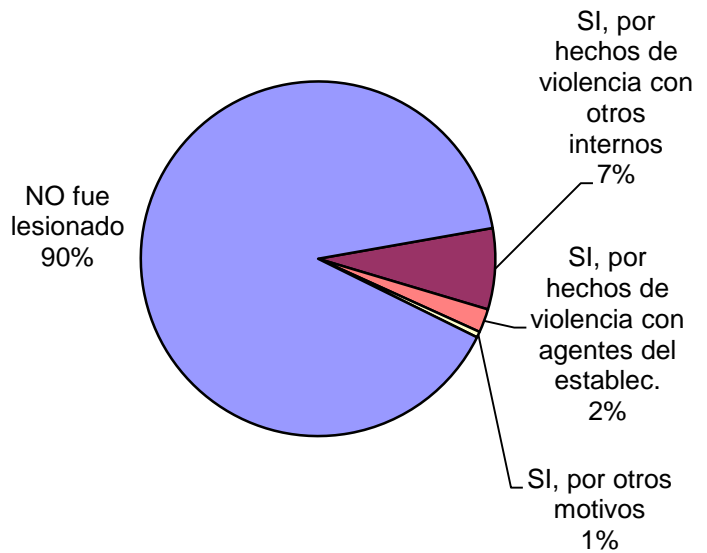
¿Tuvo intentos de fuga o evasión?	Cant.
SI -Tentativa de Evasión	3
SI -Tentativa de Fuga	20
NO	1.276
Sin Datos	2
<i>Total</i>	<i>1.301</i>




¿Tuvo intentos de Suicidio?	Cant.
Si	3
No	1.293
Sin Datos	5
<i>Total</i>	<i>1.301</i>



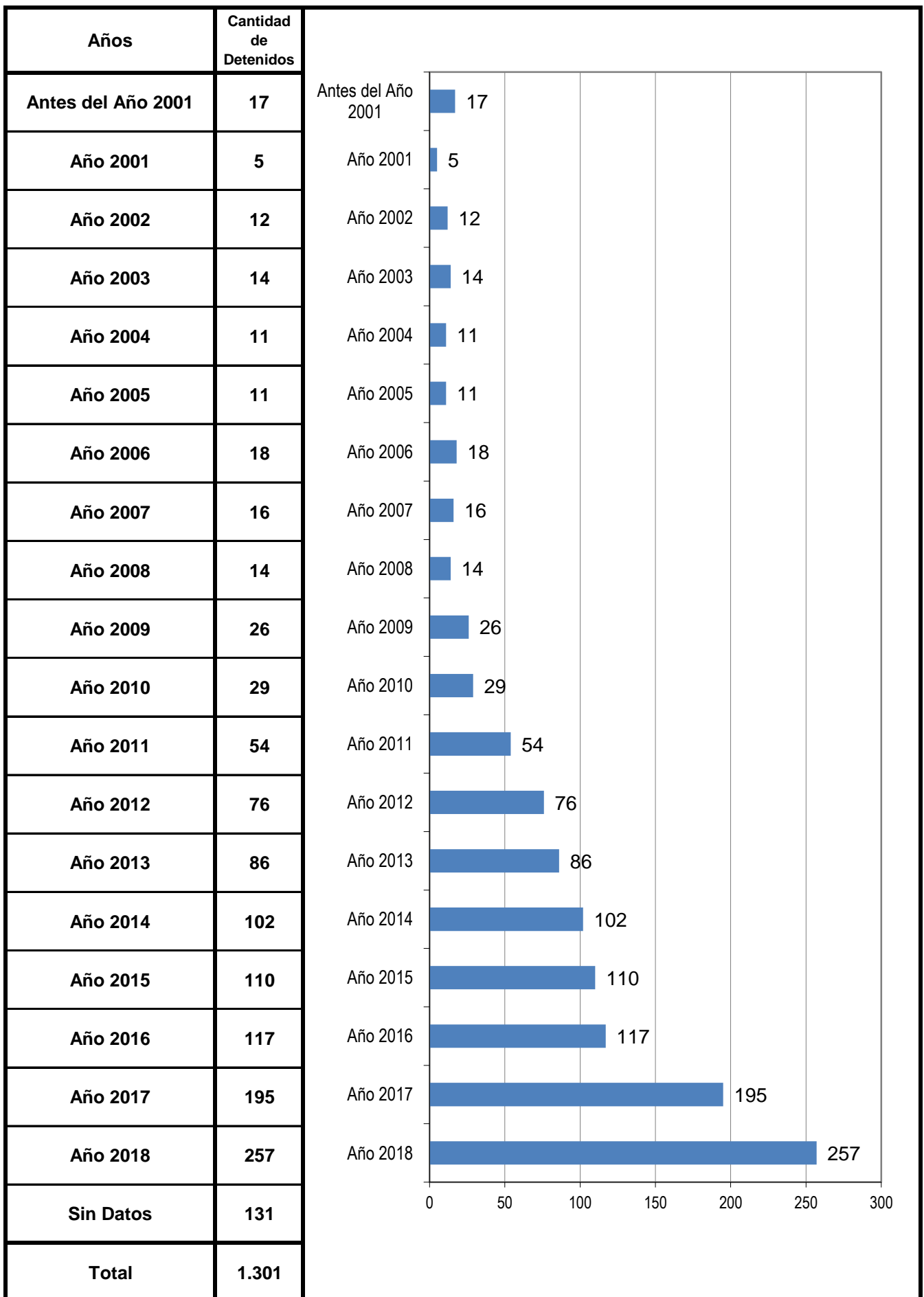
¿Fue lesionado? - Motivos	Cant.
SI, por hechos de violencia con otros internos	96
SI, por hechos de violencia con agentes del establec.	28
SI, por otros motivos	7
NO fue lesionado	1.168
Sin Datos	2
<i>Total</i>	<i>1.301</i>



¿Tiene hijos con ella? Para internas	Cant.
Si	0
No	42
Sin Datos	0
<i>Total</i>	<i>42</i>



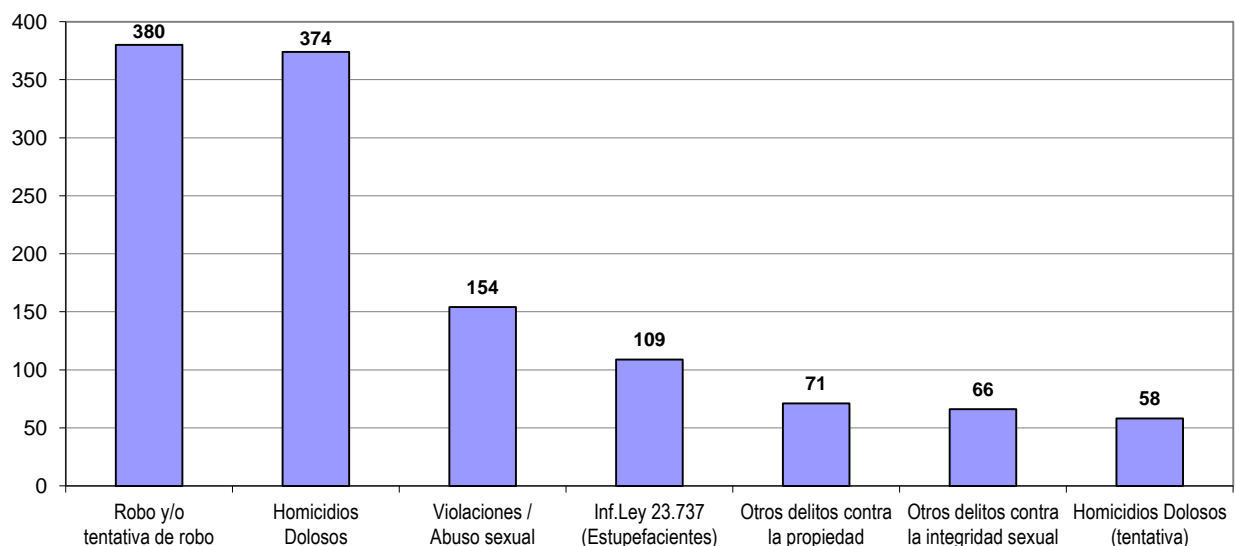
## AÑO DE DETENCION DE LOS ENCARCELADOS



# SNEEP 2018 - TUCUMÁN

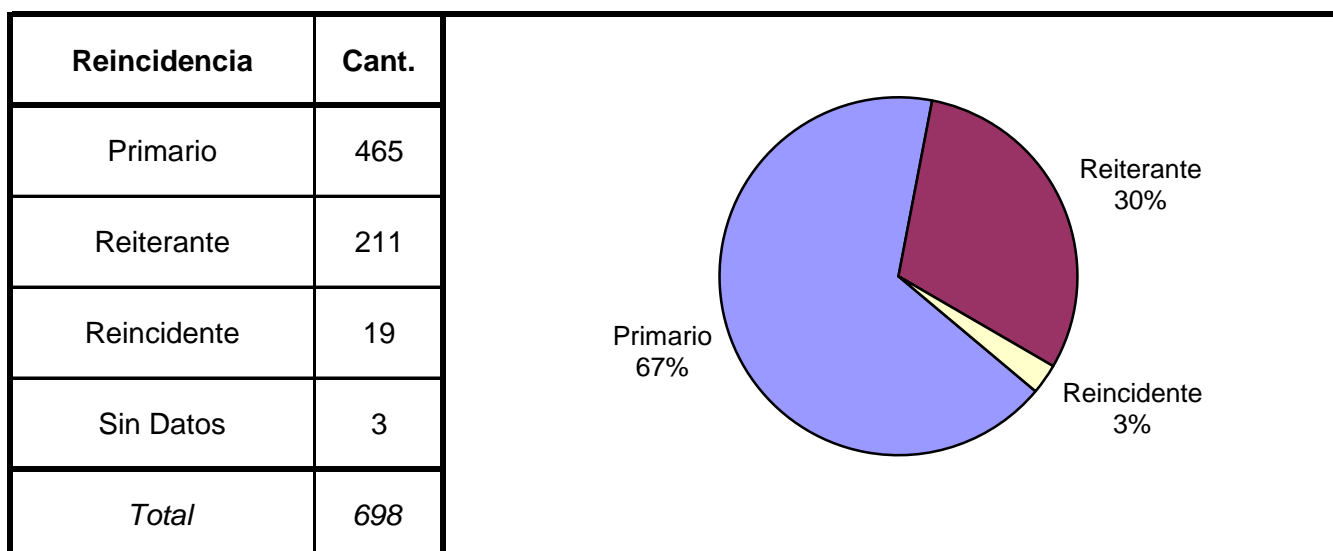
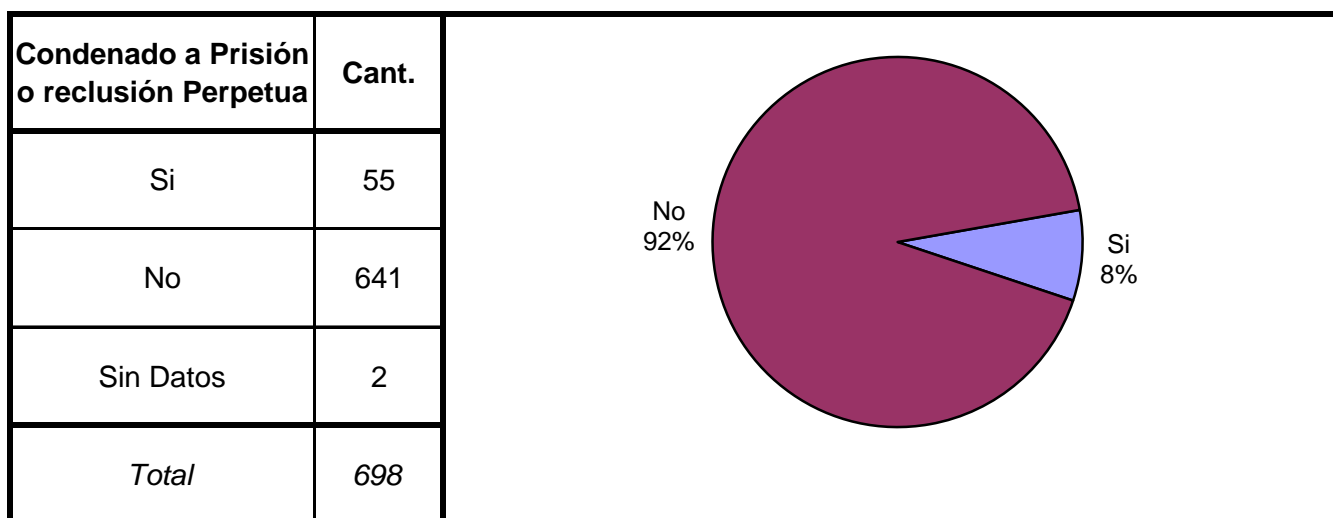
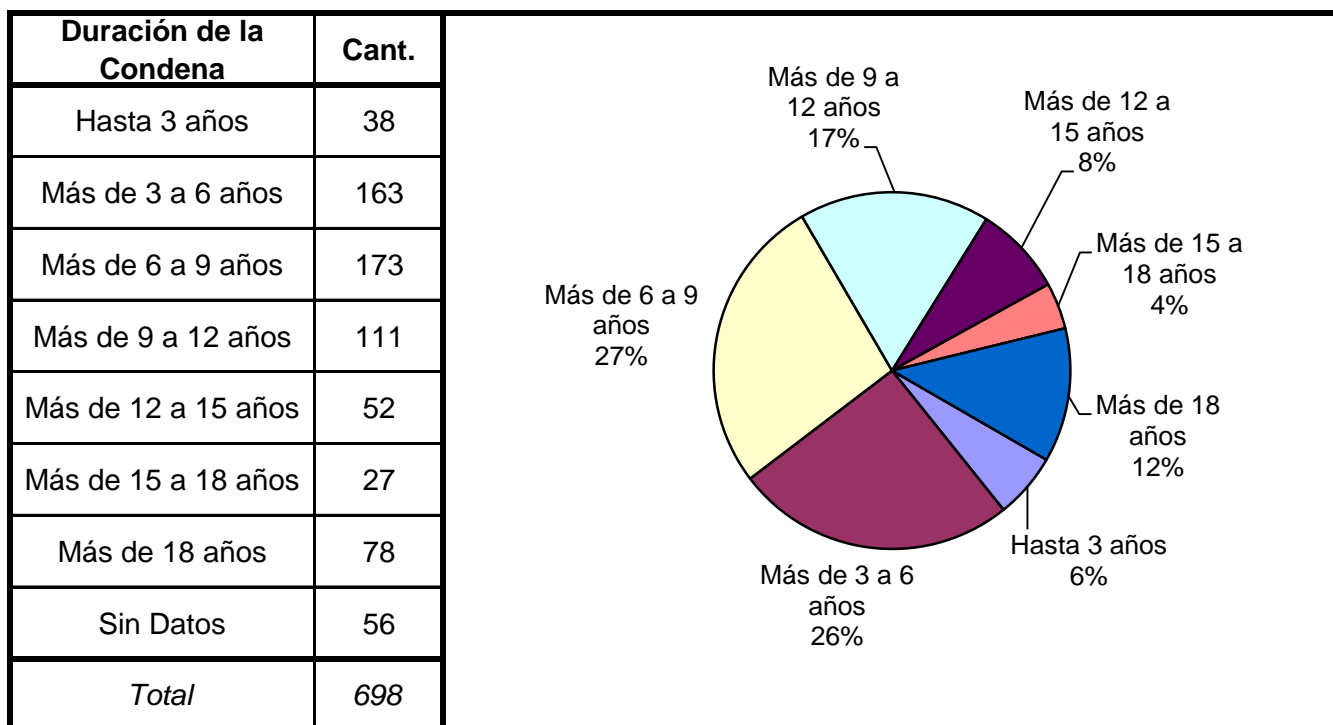
TIPO DE DELITO	1º	2º	3º	4º	5º	TOTAL
	Mención	Mención	Mención	Mención	Mención	
Homicidios Dolosos	367	7	0	0	0	374
Homicidios Dolosos (tentativa)	55	2	1	0	0	58
Homicidios Culposos	17	1	0	0	0	18
Lesiones Dolosas	16	6	0	0	0	22
Lesiones Culposas	2	1	0	0	0	3
Otros Delitos contra las personas	45	0	0	0	0	45
DELITOS CONTRA EL HONOR	2	0	0	0	0	2
Violaciones / Abuso sexual	151	2	1	0	0	154
Otros delitos contra la integridad sexual	64	2	0	0	0	66
Amenazas	18	2	0	0	0	20
Privación ilegítima de la libertad	15	1	0	0	0	16
Delito contra la libertad cometido por funcionario público	0	0	0	0	0	0
Otros delitos contra la libertad	1	0	0	0	0	1
Hurto y/o tentativa de hurto	7	1	0	0	0	8
Robo y/o tentativa de robo	349	30	1	0	0	380
Otros delitos contra la propiedad	70	1	0	0	0	71
DELITOS CONTRA LA SEGURIDAD PÚBLICA	6	1	0	0	0	7
DELITOS C/ EL ORDEN PÚBLICO	3	1	0	0	0	4
DELITOS CONTRA LA SEGURIDAD DE LA NACIÓN	0	0	0	0	0	0
DELITOS CONTRA LOS PODERES PUBLICOS	0	0	0	0	0	0
DELITOS C/ LA ADMINISTRACION PÚBLICA	2	0	0	0	0	2
DELITOS C/ LA FE PÚBLICA	0	0	0	0	0	0
DELITOS C/ EL ESTADO CIVIL	0	0	0	0	0	0
INFRACCIÓN LEY N° 23.737 (ESTUPEFACIENTES)	64	0	0	0	0	64
INFRACCIÓN LEY N° 23.737 - TENENCIA	0	0	0	0	0	0
INFRACCIÓN LEY N° 23.737 - COMERCIALIZACION	40	0	0	0	0	40
INFRACCIÓN LEY N° 23.737 - TRAFICO	0	0	0	0	0	0
INFRACCIÓN LEY N° 23.737 - OTROS	5	0	0	0	0	5
INFRACCION LEY N° 24.769 PENAL TRIBUTARIA	0	0	0	0	0	0
INFRACCION LEY N° 13.944 INCUMP.DE DEBERES	0	0	0	0	0	0
DELITOS PREVISTOS EN LEYES ESPECIALES	0	0	0	0	0	0
CONTRAVENCIONES	0	0	0	0	0	0
Sin Datos	2	1.243	1.298	1.301	1.301	
<i>Total</i>	<i>1.301</i>	<i>1.301</i>	<i>1.301</i>	<i>1.301</i>	<i>1.301</i>	<i>1.360</i>

## Delitos con mayores menciones



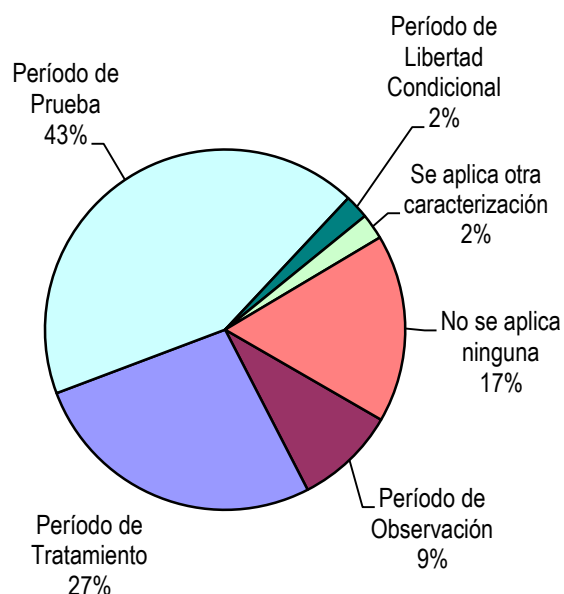
# SNEEP 2018 - TUCUMÁN

## Frecuencias para los detenidos con condena

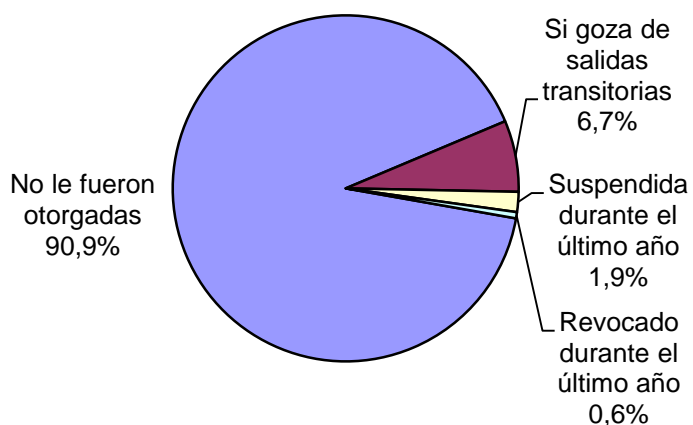




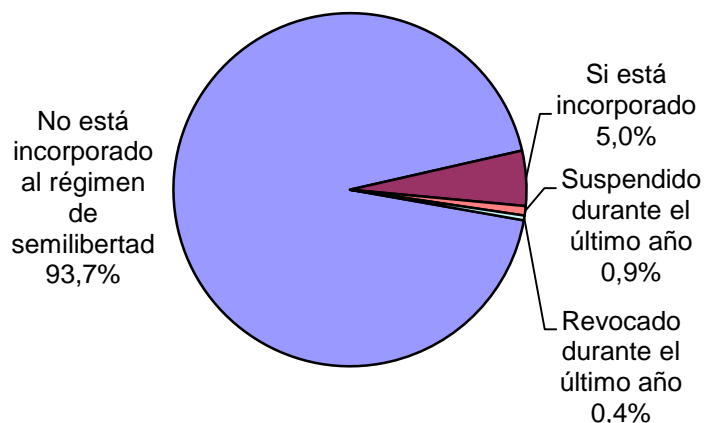
<b>Períodos de la Progresividad</b>	<b>Cant.</b>
Período de Observación	63
Período de Tratamiento	186
Período de Prueba	296
Período de Libertad Condicional	15
Se aplica otra caracterización	16
No se aplica ninguna	117
Sin datos	5
<i>Total</i>	<i>698</i>

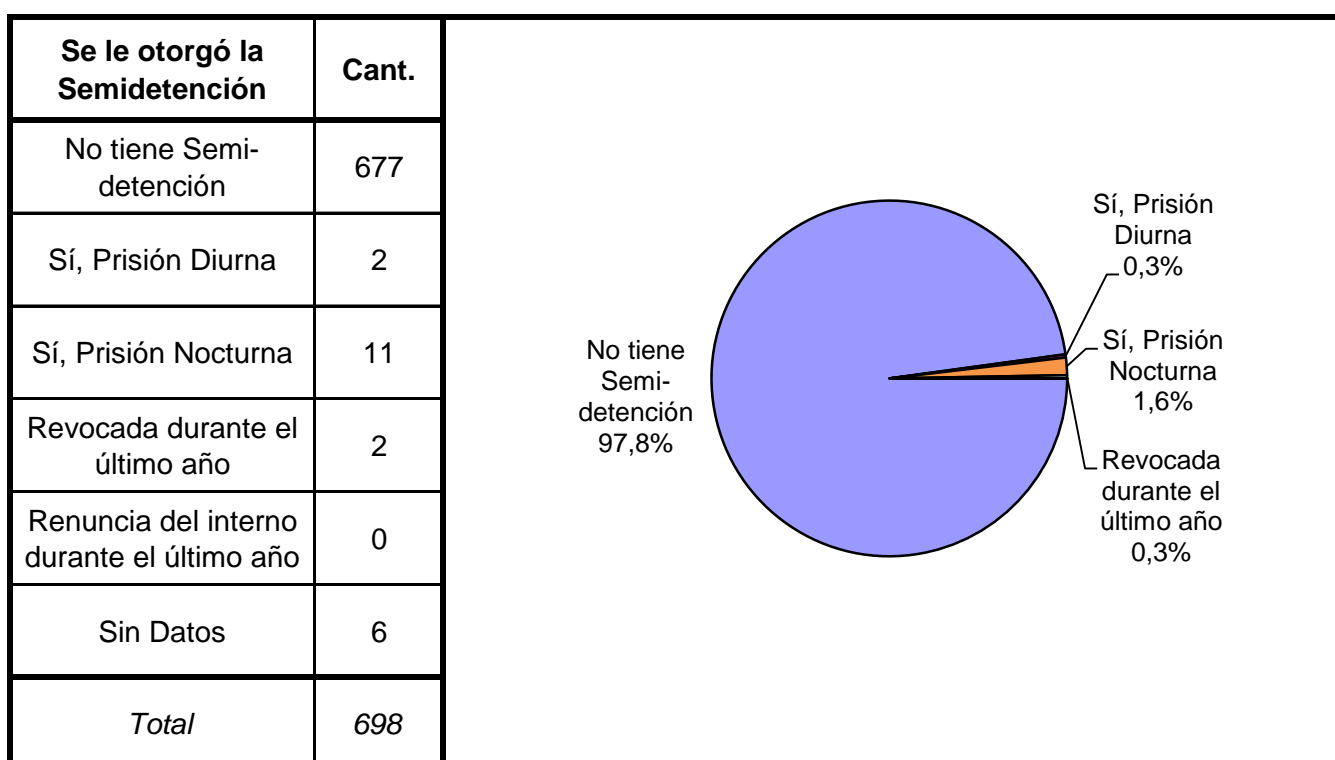
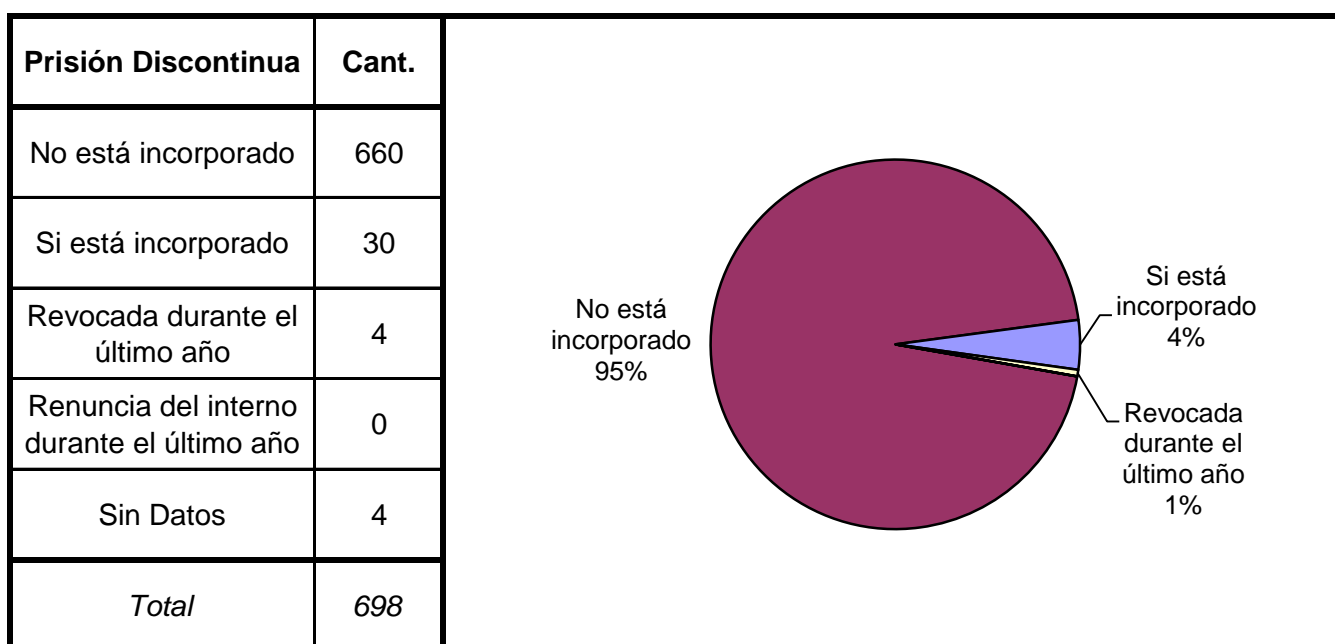
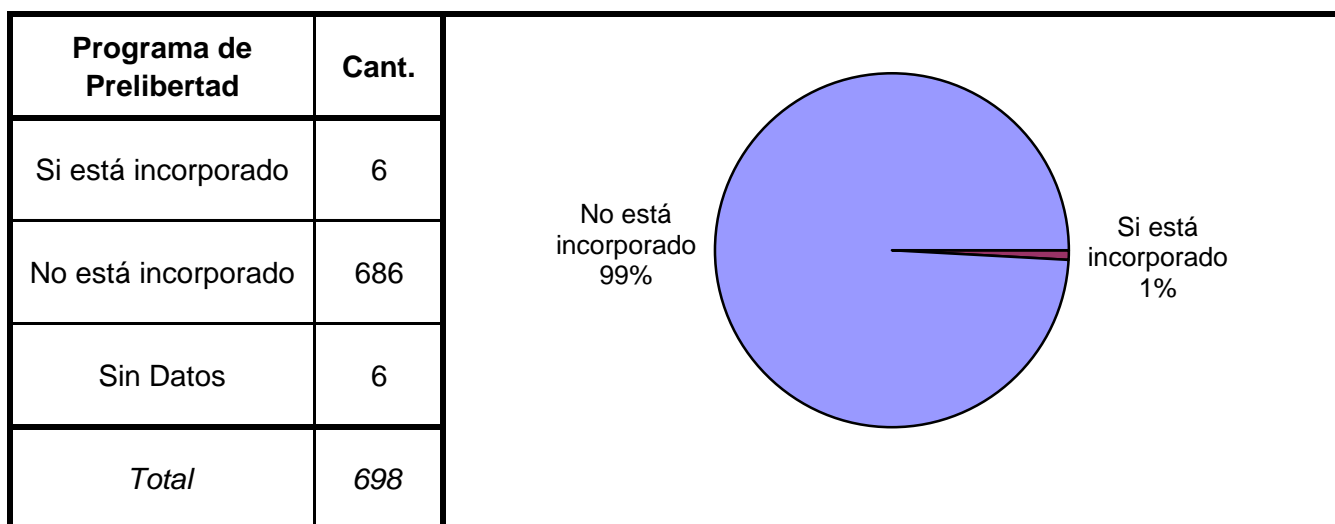


<b>Tiene o tuvo salidas transitorias</b>	<b>Cant.</b>
No le fueron otorgadas	628
Si goza de salidas transitorias	46
Suspendida durante el último año	13
Revocado durante el último año	4
Sin Datos	7
<i>Total</i>	<i>698</i>

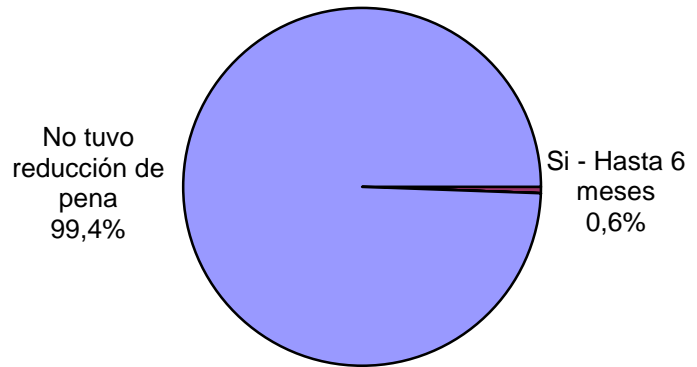


<b>Régimen de Semilibertad</b>	<b>Cant.</b>
No está incorporado al régimen de semilibertad	650
Si está incorporado	35
Suspendido durante el último año	6
Revocado durante el último año	3
Sin Datos	4
<i>Total</i>	<i>698</i>





Tuvo reducción de pena	Cant.
Si - Hasta 6 meses	4
Si - Hasta 1 año	0
Si - Más de 1 año	0
No tuvo reducción de pena	692
Sin datos	2
<i>Total</i>	<i>698</i>



## SNEEP 2018 - TUCUMÁN

### CAPACIDAD Y POBLACIÓN SEGUN UNIDAD

PROVINCIA	UNIDADES	CAPACIDAD	POBLACIÓN ALOJADA	SOBREPOBLACIÓN	PORCENTAJE DE SOBRE POBLACIÓN
<b>TUCUMÁN</b>	UNIDAD N° 1 - PENADOS	698	589	-109	<b>-15,6%</b>
	UNIDAD N° 2 - PROCESADOS				
	UNIDAD N° 3 - ENCAUSADOS CONCEPCIÓN	285	302	17	<b>6,0%</b>
	UNIDAD N° 4 - INSTITUTO DE REHABILITACION FEMENINO "SANTA ESTER"	45	43	-2	<b>-4,4%</b>
	UNIDAD N° 5 - JOVENES ADULTOS	146	119	-27	<b>-18,5%</b>
	UNIDAD N° 6 - INSTITUTOS PENALES	50	36	-14	<b>-28,0%</b>
	UNIDAD N° 9 - MÁXIMA SEGURIDAD	94	40	-54	<b>-57,4%</b>
	UNIDAD N°10 - DETENIDOS FEDERALES	192	172	-20	<b>-10,4%</b>
<b>TOTAL SERVICIO PENITENCIARIO PROVINCIAL</b>		<b>1.510</b>	<b>1.301</b>	<b>-209</b>	<b>-13,8%</b>

# SNEEP 2018 - TUCUMÁN

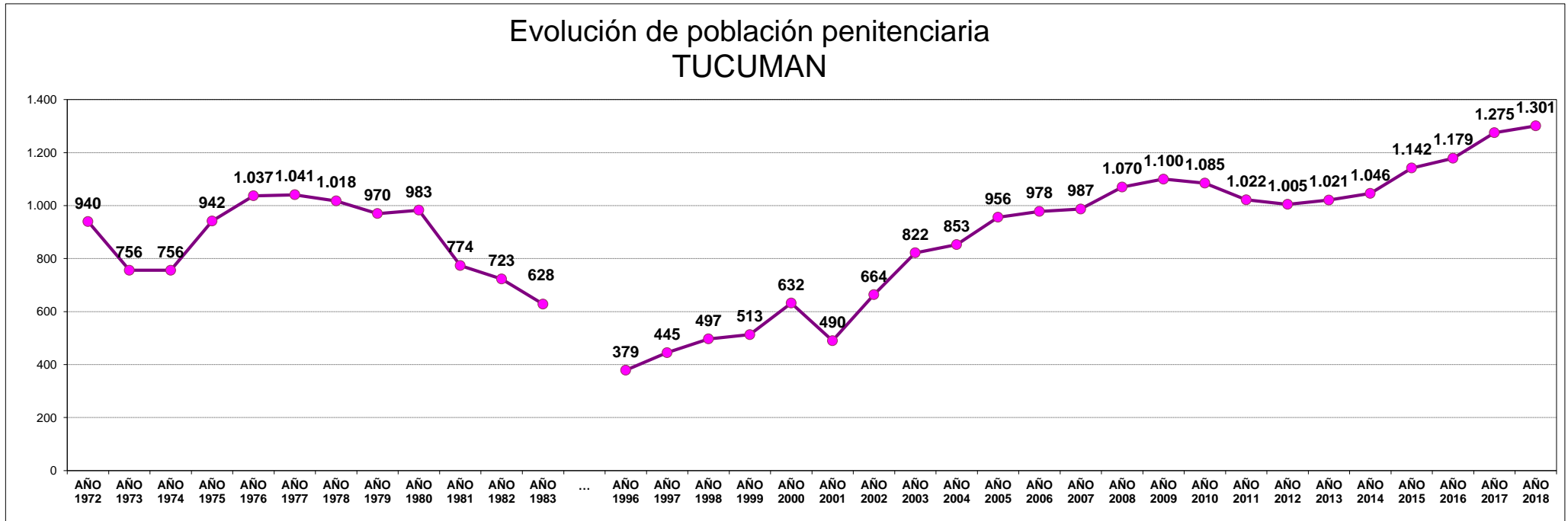
## DOTACIÓN DE PERSONAL SEGUN UNIDAD

PROVINCIA	UNIDADES	DOTACIÓN DE PERSONAL				
		CARGO	MASC	FEM	TOTALES	
TUCUMÁN	UNIDAD N° 1 - PENADOS	Oficiales	7	1	8	112
		Suboficiales	19	0	19	
		Cadetes/Agentes	85	0	85	
		Personal civil	0	0	0	
		Otros	0	0	0	
	UNIDAD N° 2 - PROCESADOS	Oficiales	7	1	8	112
		Suboficiales	19	0	19	
		Cadetes/Agentes	85	0	85	
		Personal civil	0	0	0	
		Otros	0	0	0	
	UNIDAD N° 3 - ENCAUSADOS CONCEPCIÓN	Oficiales	7	1	8	169
		Suboficiales	30	12	42	
		Cadetes/Agentes	88	26	114	
		Personal civil	5	0	5	
		Otros	0	0	0	
	UNIDAD N° 4 - INSTITUTO DE REHABILITACION FEMENINO "SANTA ESTER"	Oficiales	0	5	5	88
		Suboficiales	4	23	27	
		Cadetes/Agentes	7	48	55	
		Personal civil	1	0	1	
		Otros	0	0	0	
	UNIDAD N° 5 - JOVENES ADULTOS	Oficiales	3	0	3	33
		Suboficiales	9	0	9	
		Cadetes/Agentes	20	1	21	
		Personal civil	0	0	0	
		Otros	0	0	0	
	UNIDAD N° 6 - INSTITUTOS PENALES	Oficiales	2	0	2	21
		Suboficiales	8	1	9	
		Cadetes/Agentes	10	0	10	
		Personal civil	0	0	0	
		Otros	0	0	0	
UNIDAD N° 9 - MÁXIMA SEGURIDAD	Oficiales	2	0	2	43	
	Suboficiales	41	0	41		
	Cadetes/Agentes	0	0	0		
	Personal civil	0	0	0		
	Otros	0	0	0		
UNIDAD N°10 - DETENIDOS FEDERALES	Oficiales	2	1	3	62	
	Suboficiales	11	0	11		
	Cadetes/Agentes	47	1	48		
	Personal civil	0	0	0		
	Otros	0	0	0		
<b>TOTAL DOTACIÓN DE PERSONAL</b>		<b>Oficiales</b>	<b>30</b>	<b>9</b>	<b>39</b>	<b>640</b>
		<b>Suboficiales</b>	<b>141</b>	<b>36</b>	<b>177</b>	
		<b>Cadetes/Agentes</b>	<b>342</b>	<b>76</b>	<b>418</b>	
		<b>Personal Civil</b>	<b>6</b>	<b>0</b>	<b>6</b>	
		<b>Otros</b>	<b>0</b>	<b>0</b>	<b>0</b>	

## EVOLUCIÓN POBLACIÓN PENITENCIARIA - PROVINCIA DE TUCUMAN

AÑO	AÑO	AÑO	AÑO	AÑO	AÑO	AÑO	AÑO	AÑO	AÑO	AÑO	AÑO	...	AÑO	AÑO	AÑO	AÑO	AÑO	AÑO	AÑO	AÑO	AÑO	AÑO	AÑO	AÑO	AÑO	AÑO	AÑO	AÑO	AÑO	AÑO	AÑO	AÑO	AÑO	AÑO	
1972	1973	1974	1975	1976	1977	1978	1979	1980	1981	1982	1983	...	1996	1997	1998	1999	2000	2001	2002	2003	2004	2005	2006	2007	2008	2009	2010	2011	2012	2013	2014	2015	2016	2017	2018
940	756	756	942	1.037	1.041	1.018	970	983	774	723	628	...	379	445	497	513	632	490	664	822	853	956	978	987	1.070	1.100	1.085	1.022	1.005	1.021	1.046	1.142	1.179	1.275	1.301

Relevamiento basado en datos proporcionados por el Registro Nacional de Reincidencia y el Servicio Penitenciario Provincial.



ACLARACION: La estadística oficial sobre población penitenciaria (SNEEP) comenzó en el año 2002.  
De los años 1972 a 1983 se recuperaron los datos de los libros publicados por el Registro Nacional de Reincidencia.