

**SISTEMA NACIONAL
DE
ESTADÍSTICAS SOBRE
EJECUCIÓN DE LA PENA**

**Informe Anual
SAN LUIS
SNEEP 2018**

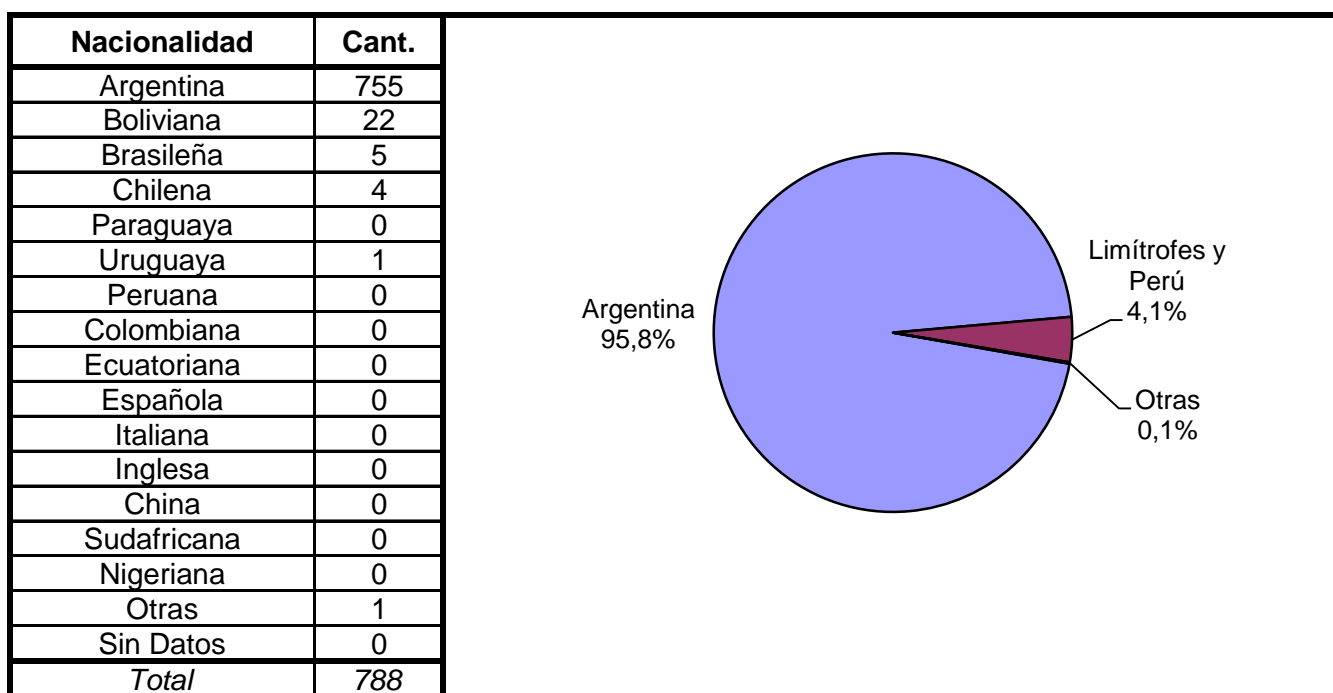
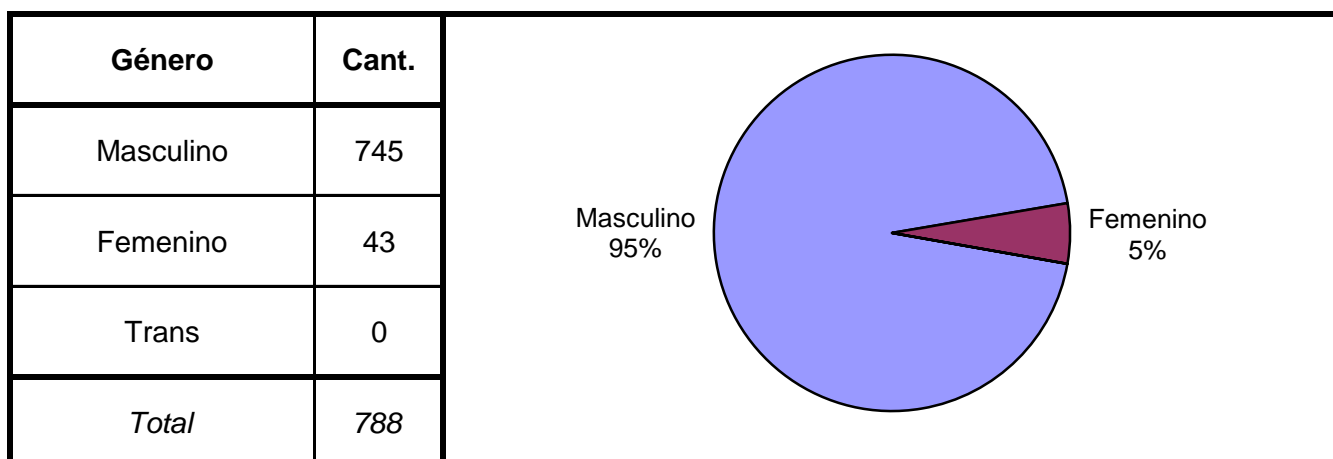
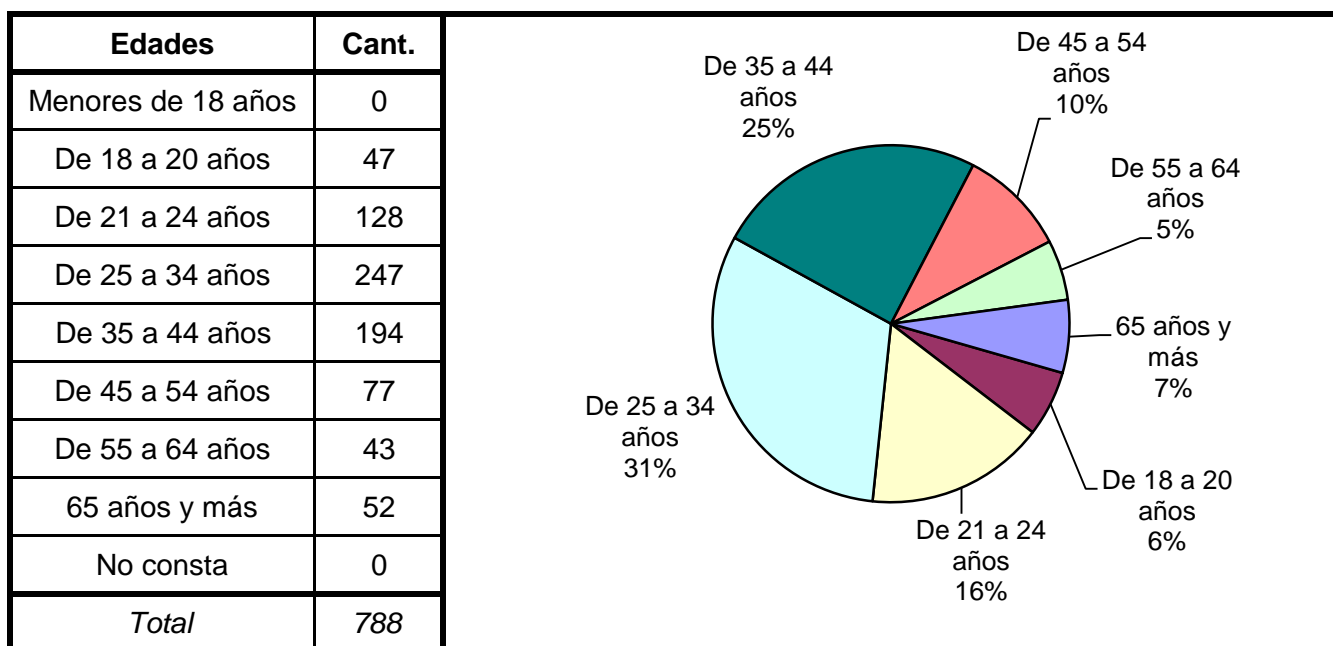
*Dirección Nacional de Política Criminal
en materia de Justicia y Legislación Penal
Subsecretaría de Política Criminal
Secretaría de Justicia
Ministerio de Justicia y Derechos Humanos*

SNEEP 2018 - SAN LUIS

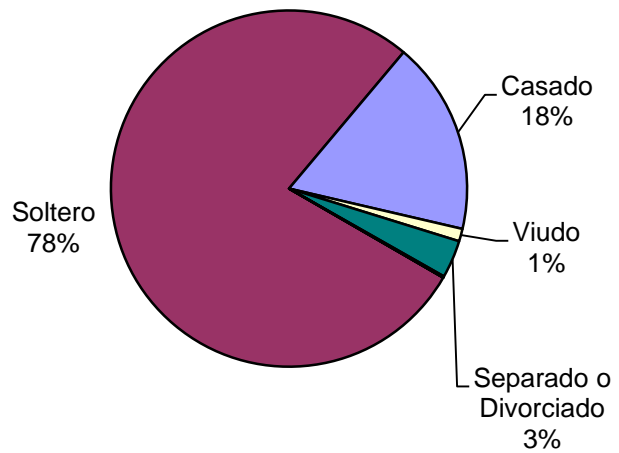
UNIDAD SEGÚN SITUACIÓN LEGAL

PROVINCIA	UNIDAD	CONDE- NADOS	PROCE- SADOS	OTROS	TOTAL POR UNIDAD
SAN LUIS	COMPLEJO PENITENCIARIO PROVINCIAL - UNIDAD 1 PENADOS	178	0	0	178
	COMPLEJO PENITENCIARIO PROVINCIAL - UNIDAD 2 PROCESADOS	0	348	0	348
	COMPLEJO PENITENCIARIO PROVINCIAL - UNIDAD 3 JOVENES ADULTOS	1	42	0	43
	COMPLEJO PENITENCIARIO PROVINCIAL - UNIDAD 4 CARCEL MUJERES	16	27	0	43
	COMPLEJO PENITENCIARIO II - MAXIMA AMPLITUD "PAMPA DE SALINAS"	175	1	0	176
TOTAL SERVICIO PENITENCIARIO PROVINCIAL		370	418	0	788

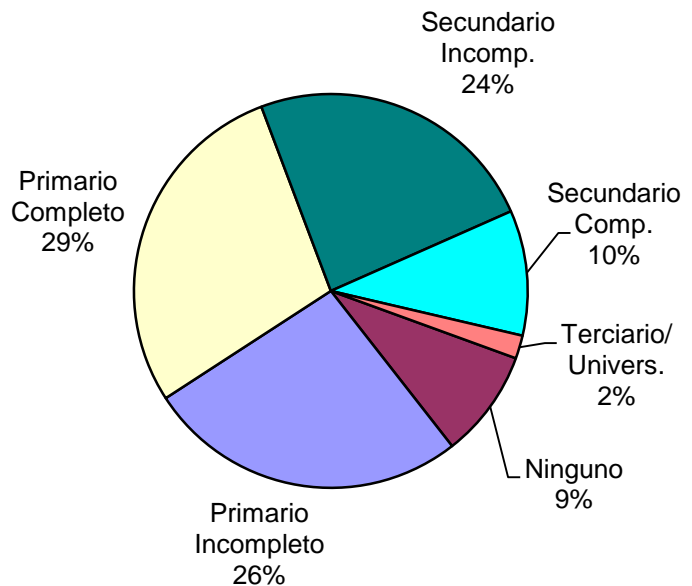
SNEEP 2018 - SAN LUIS

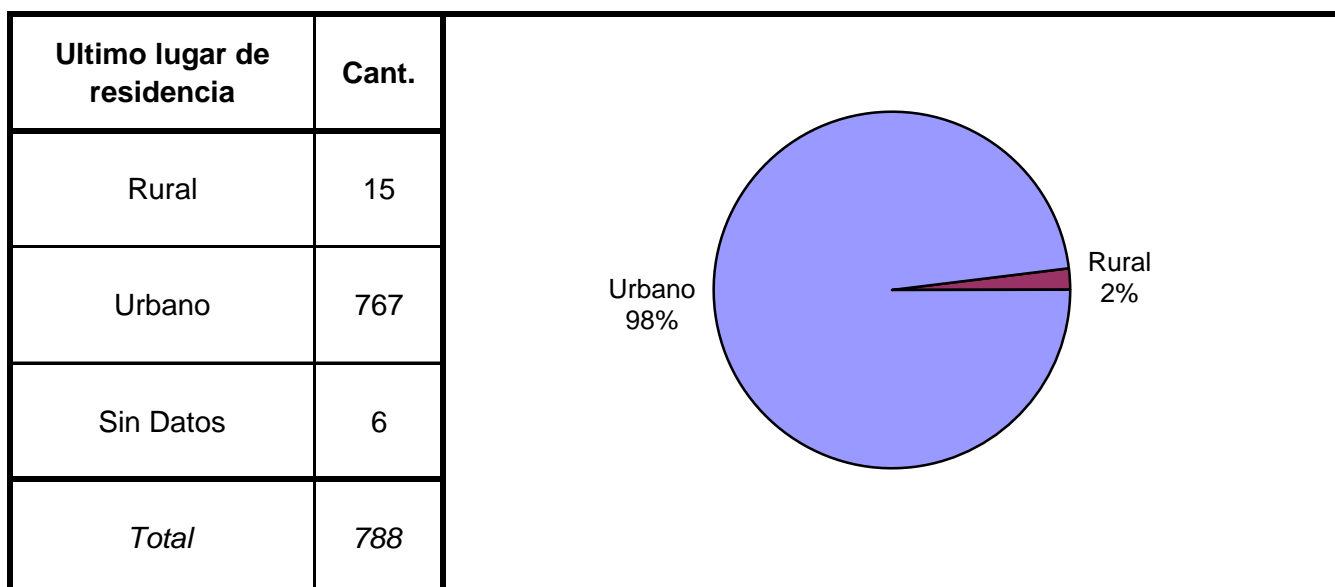
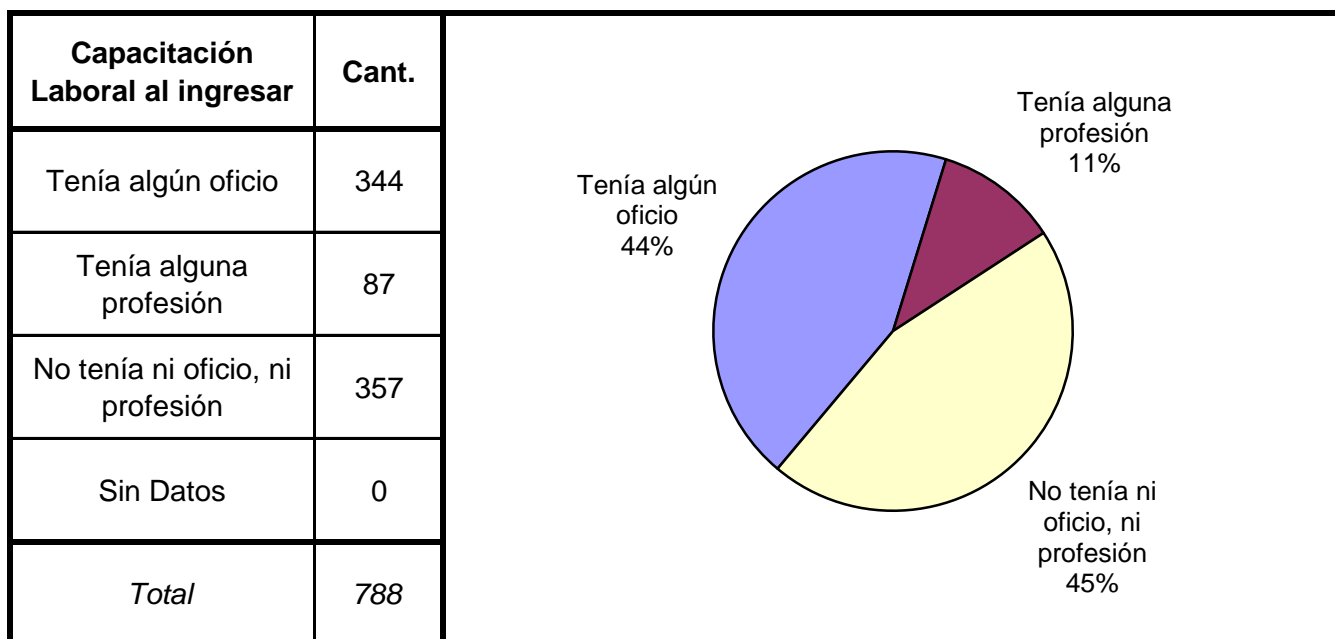
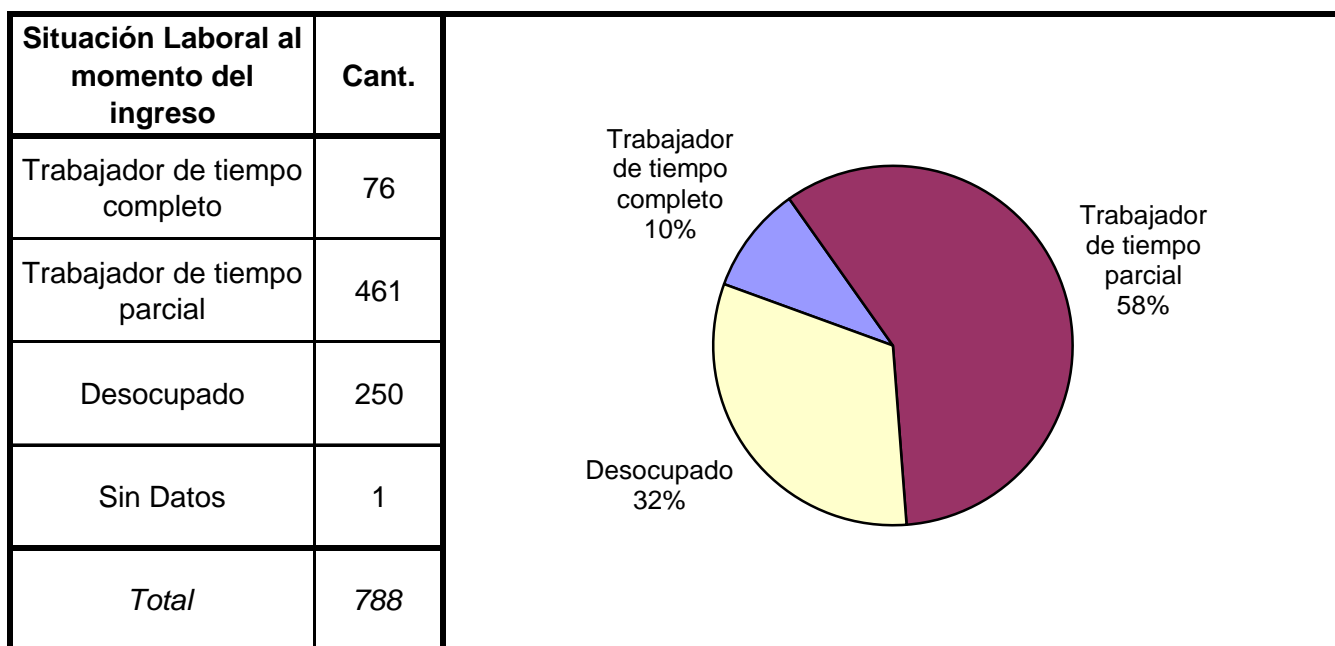


Estado Civil	Cant.
Soltero	613
Casado	138
Viudo	9
Separado o Divorciado	27
Separado de Hecho	1
Concubino	0
Sin datos	0
<i>Total</i>	<i>788</i>

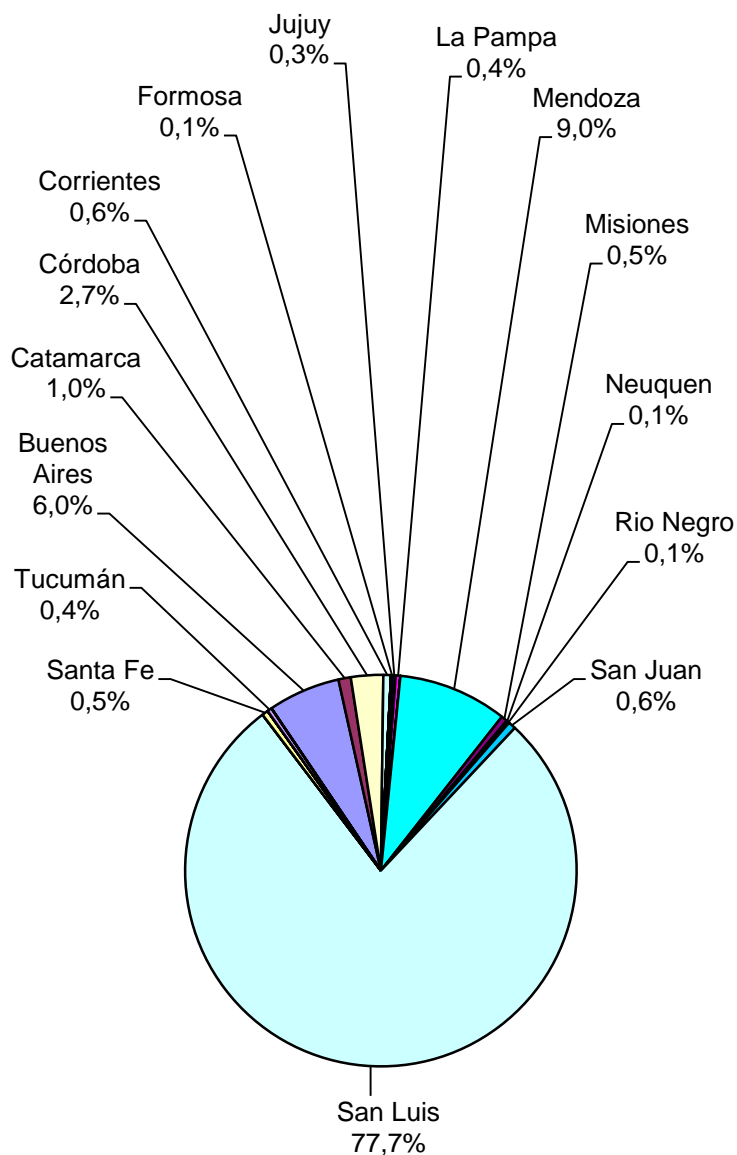


Nivel de Instrucción	Cant.
Ninguno	70
Primario Incompleto	208
Primario Completo	224
Secundario Incomp.	190
Secundario Comp.	81
Terciario Incompleto	1
Terciario Completo	4
Universitario Incomp.	1
Universitario Comp.	9
EGB 1 Incompleto	0
EGB 1 Completo	0
EGB 2 Incompleto	0
EGB 2 Completo	0
EGB 3 Incompleto	0
EGB 3 Completo	0
Polimodal Incompleto	0
Polimodal Completo	0
Sin datos	0
<i>Total</i>	<i>788</i>





Ultima provincia de residencia	Cant.
Buenos Aires	47
Catamarca	8
Córdoba	21
Corrientes	5
Chaco	0
Chubut	0
Entre Rios	0
Formosa	1
Jujuy	2
La Pampa	3
La Rioja	0
Mendoza	71
Misiones	4
Neuquen	1
Rio Negro	1
Salta	0
San Juan	5
San Luis	612
Santa Cruz	0
Santa Fe	4
Santiago del Estero	0
Tierra del Fuego	0
Tucumán	3
Ciudad de Bs.As.	0
Sin datos	0
<i>Total</i>	<i>788</i>



Jurisdicción Judicial	Cant.
Provincial	681
Nacional	0
Federal	107
Justicia de CABA	0
Sin Datos	0
<i>Total</i>	<i>788</i>

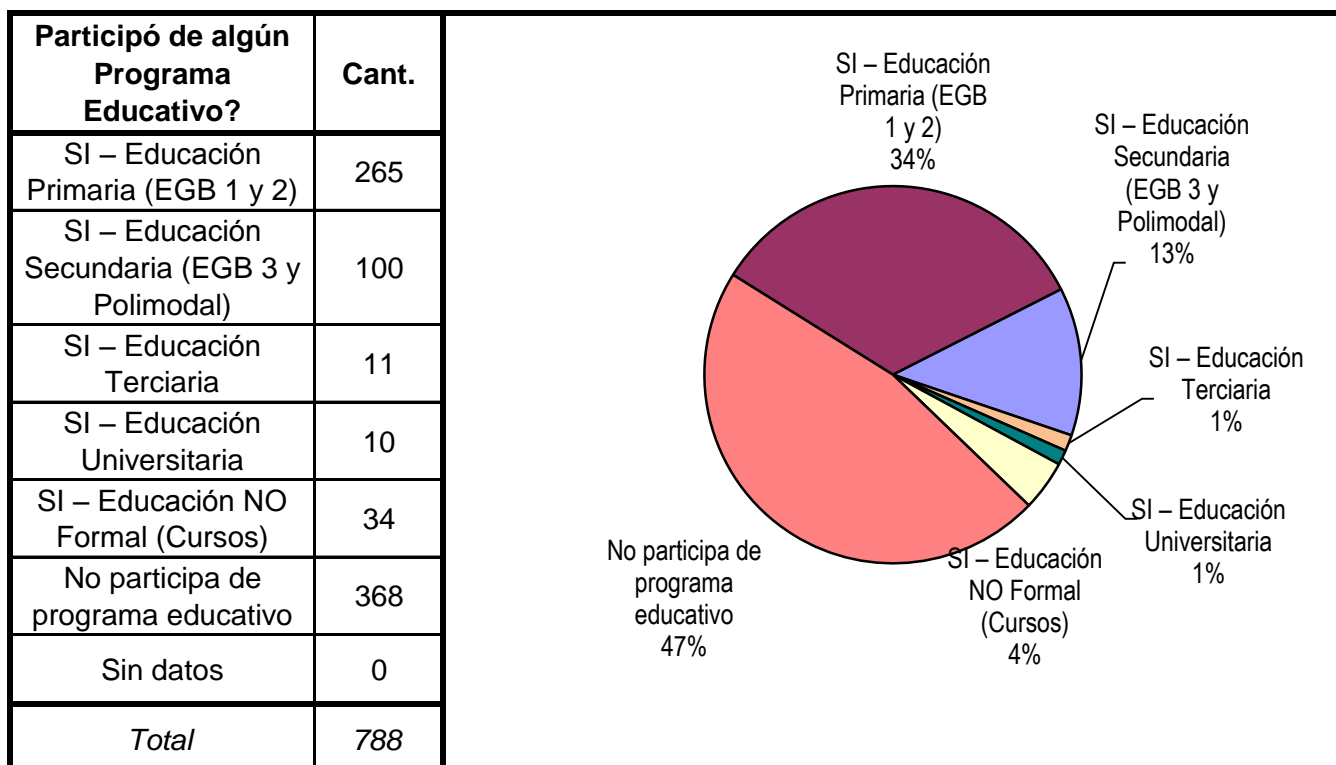
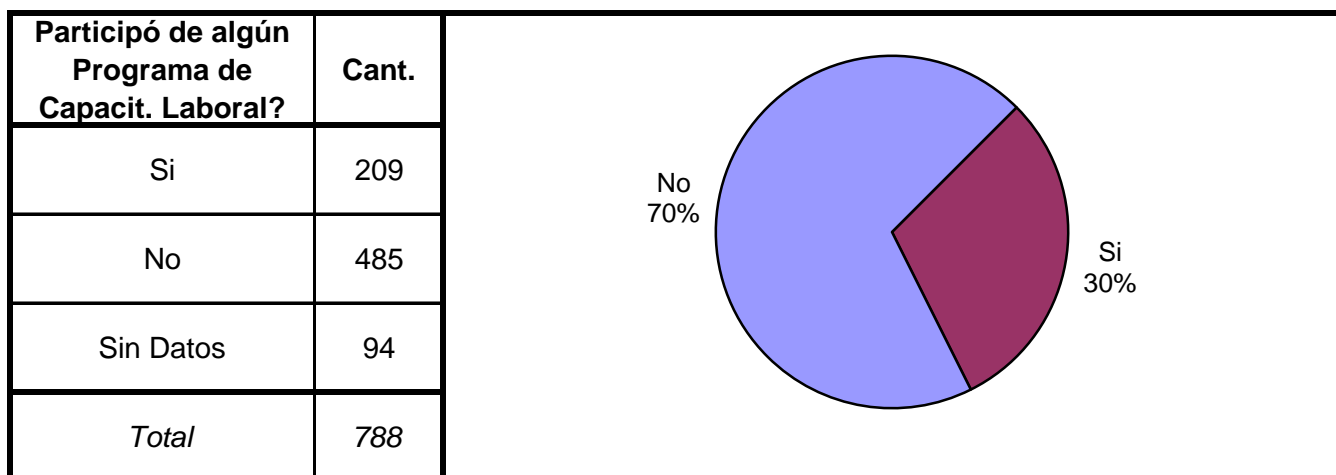
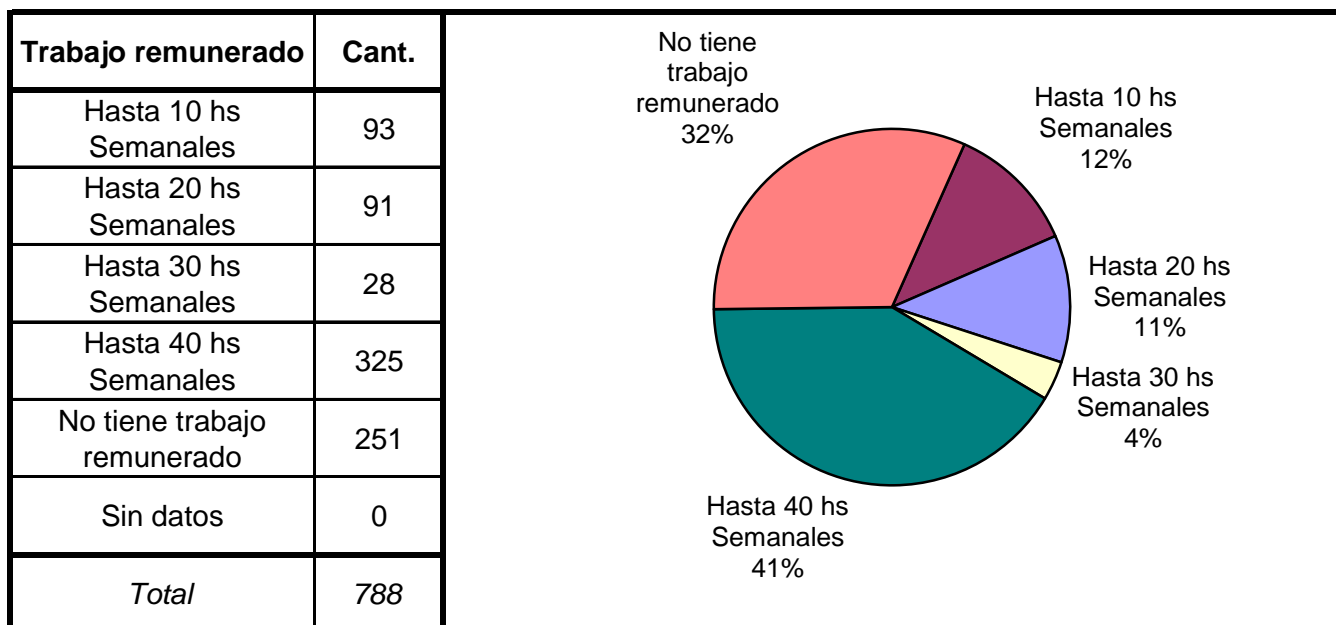
A pie chart illustrating the distribution of cases across different jurisdictions. The largest slice, representing Provincial jurisdiction, is colored blue and accounts for 86% of the total. A smaller slice, representing Federal jurisdiction, is colored yellow and accounts for 14% of the total.

Situación Legal	Cant.
Condenado	370
Procesado	418
Contraventor	0
Inimputable	0
Otra	0
Sin datos	0
<i>Total</i>	<i>788</i>

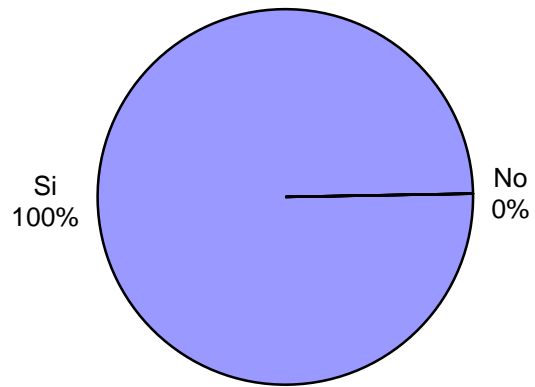
A pie chart illustrating the distribution of cases based on their legal status. The largest slice, representing 'Procesado' (processed), is colored blue and accounts for 53% of the total. The second largest slice, representing 'Condenado' (convicted), is colored maroon and accounts for 47% of the total.

Establecimiento de Procedencia	Cant.
Ingreso Directo	0
Derivación de otro Establec. de Ejecución Penal	10
Derivación de una Institución Policial	778
Derivación de Prefectura o Gendarmería	0
Sin datos	0
<i>Total</i>	<i>788</i>

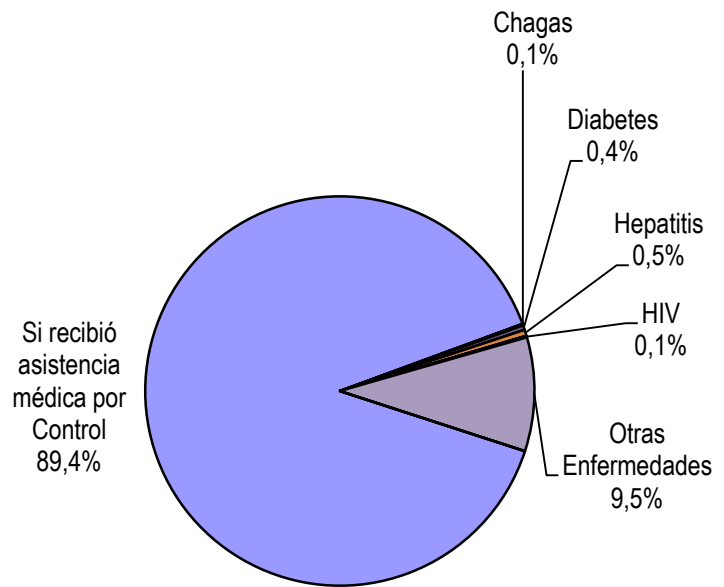
A pie chart illustrating the distribution of cases by their establishment of origin. The vast majority of cases, 99%, are derived from a police institution, represented by a large red slice. A very small slice, representing derivation from another penal execution establishment, is colored blue and accounts for 1% of the total.



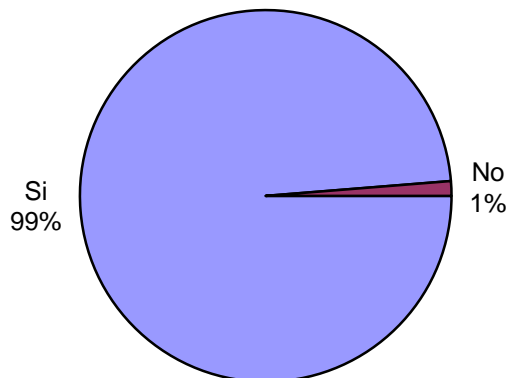
Participó de Activ. Recreativas o Deportivas?	Cant.
Si	784
No	0
Sin Datos	4
<i>Total</i>	<i>788</i>



El interno recibió Asistencia Médica por tipo de ENFERMEDAD	Cant.
Si recibió asistencia médica por Control	700
Asma o EPOC	0
Chagas	1
Diabetes	3
Enfermedades Mentales	0
Hepatitis	4
Hipertensión	0
HIV	1
Tuberculosis	0
Otras Enfermedades	74
NO recibió asistencia médica	0
Sin datos	5
<i>Total</i>	<i>788</i>



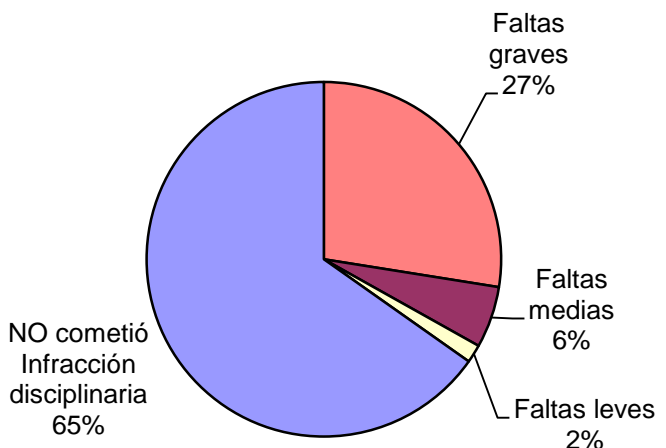
Recibió visitas durante el último año?	Cant.
Si	619
No	8
Sin Datos	161
<i>Total</i>	<i>788</i>



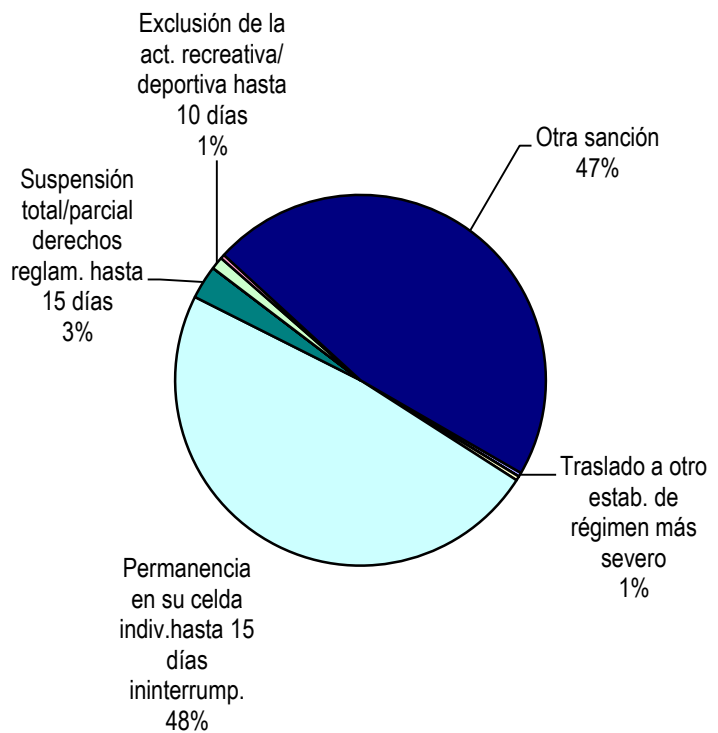
Participó de algún tipo de Alteración del orden?	Cant.
SI – Alteración del orden con Heridos o Muertos	1
SI – Alteración del orden con Rehenes	0
SI – Alteración del orden con Daños	6
SI – Alteración del orden sin heridos, ni rehenes, ni daños	270
NO participó de ninguna alteración	511
Sin Datos	0
<i>Total</i>	<i>788</i>



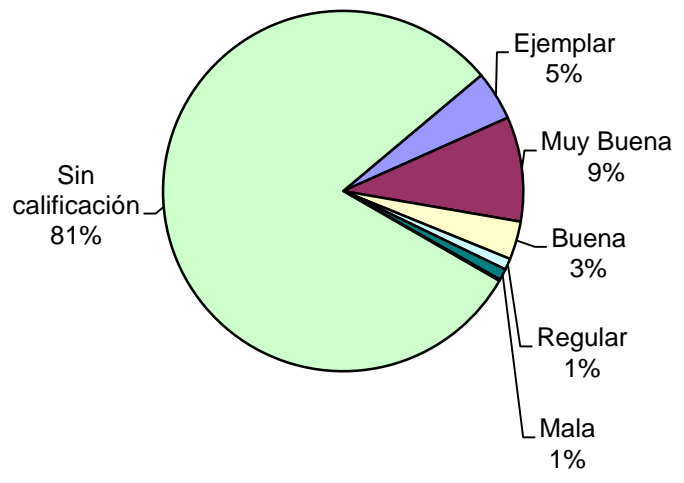
Tipo de infracción disciplinaria	Cant.
Faltas graves	216
Faltas medias	44
Faltas leves	13
NO cometió Infracción disciplinaria	512
Sin Datos	3
<i>Total</i>	<i>788</i>



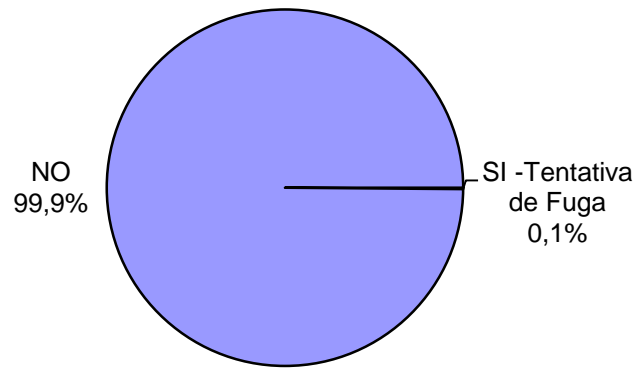
Tipo de Sanción Disciplinaria	Cant.
Traslado a otro estab. de régimen más severo	1
Traslado a otra sección de régimen más severo	0
Permanencia en su celda indiv.hasta 7 fines de sem.	1
Permanencia en su celda indiv.hasta 15 días ininterrump.	132
Suspensión total/parcial derechos reglam. hasta 15 días	8
Exclusión de la actividad común hasta 15 días	0
Exclusión de la act. recreativa/ deportiva hasta 10 días	3
Amonestación	1
Otra sanción	127
Sin Datos	515
<i>Total</i>	<i>788</i>



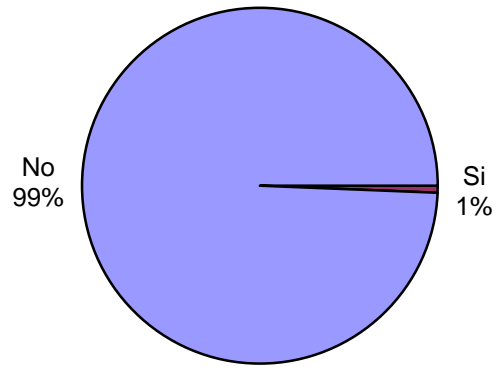
Calificación de conducta del interno	Cant.
Ejemplar	35
Muy Buena	74
Buena	27
Regular	8
Mala	8
Pésima	1
Sin calificación	635
Sin Datos	0
<i>Total</i>	<i>788</i>



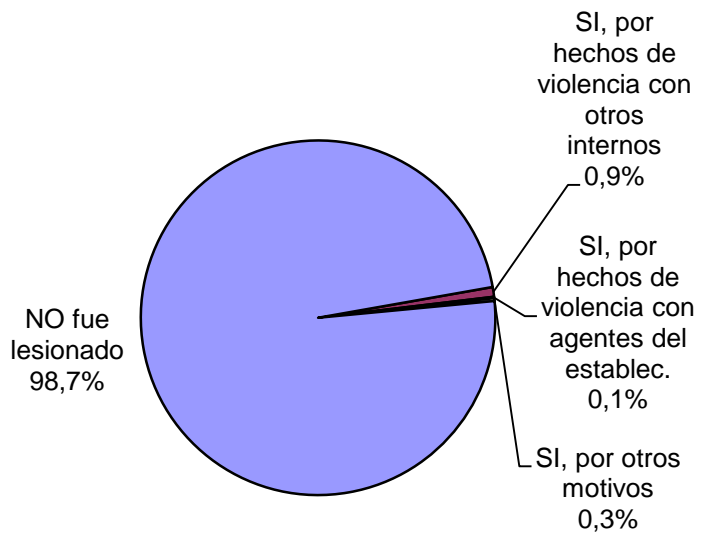
¿Tuvo intentos de fuga o evasión?	Cant.
SI -Tentativa de Evasión	0
SI -Tentativa de Fuga	1
NO	786
Sin Datos	1
<i>Total</i>	<i>788</i>




¿Tuvo intentos de Suicidio?	Cant.
Si	5
No	782
Sin Datos	1
<i>Total</i>	<i>788</i>



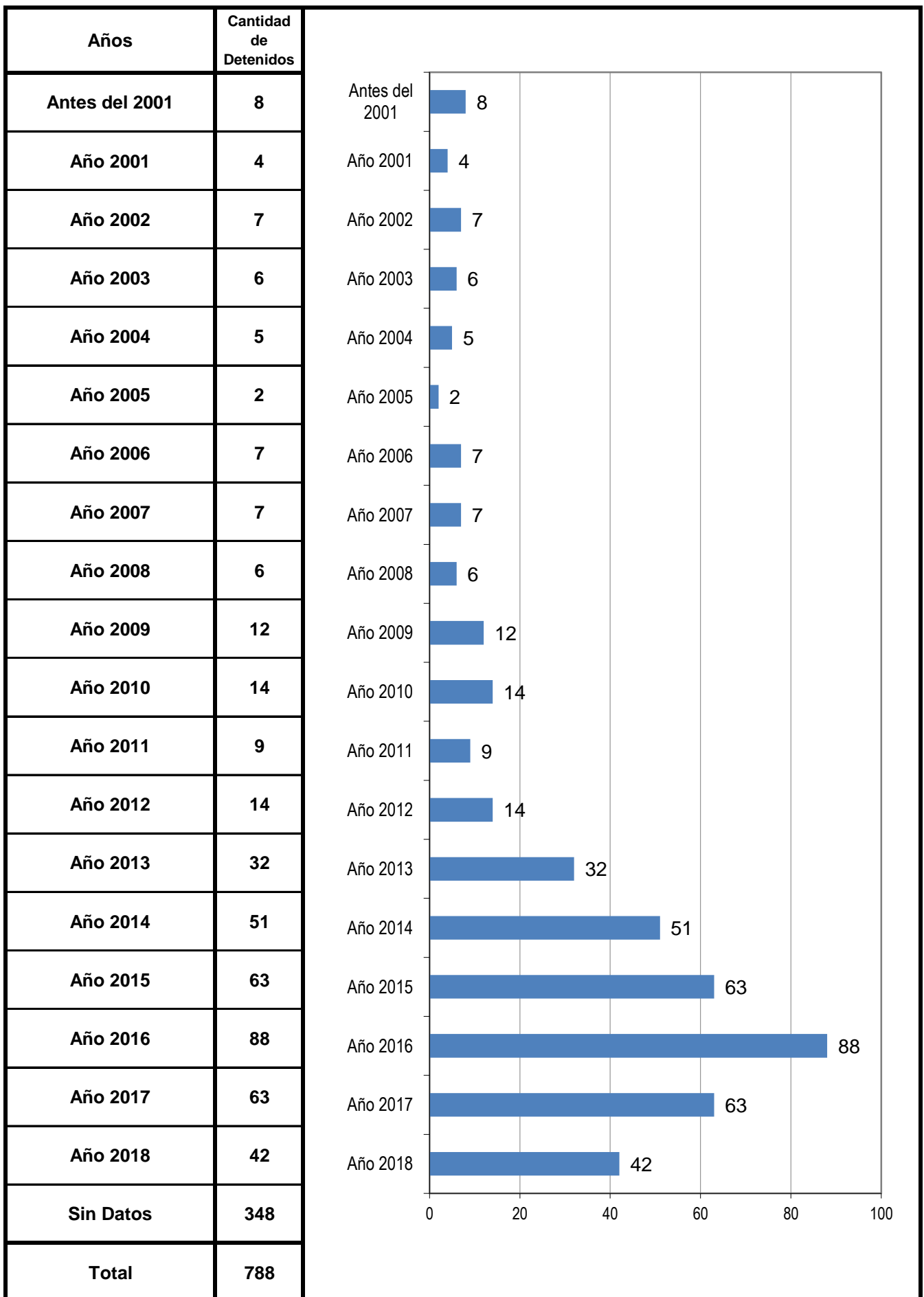
¿Fue lesionado? - Motivos	Cant.
SI, por hechos de violencia con otros internos	7
SI, por hechos de violencia con agentes del establec.	1
SI, por otros motivos	2
NO fue lesionado	778
Sin Datos	0
<i>Total</i>	<i>788</i>



¿Tiene hijos con ella? Para internas	Cant.
Si	2
No	41
Sin Datos	0
<i>Total</i>	<i>43</i>



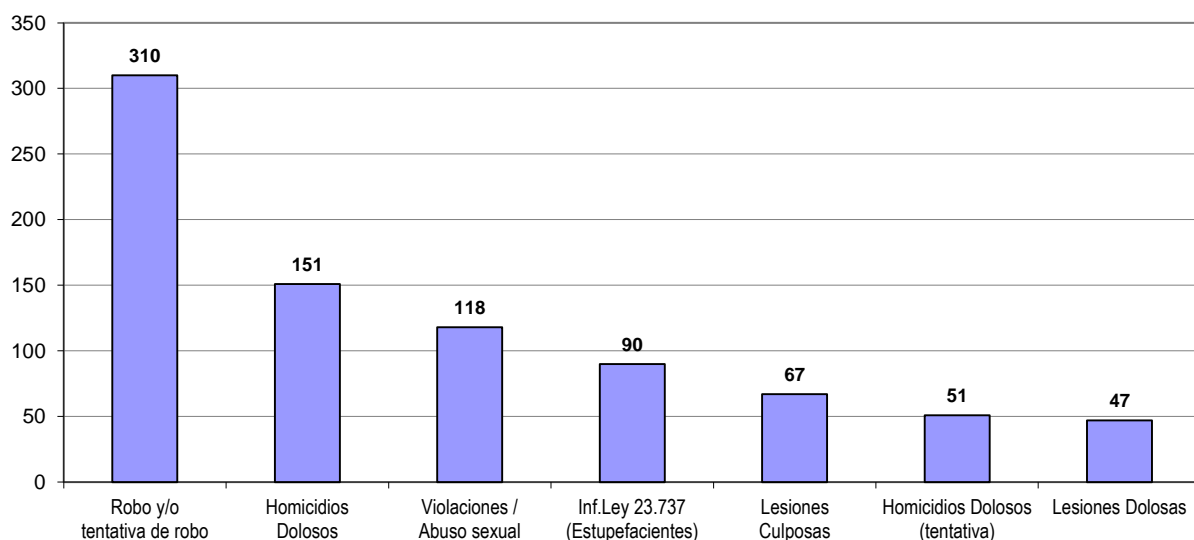
AÑO DE DETENCION DE LOS ENCARCELADOS



SNEEP 2018 - SAN LUIS

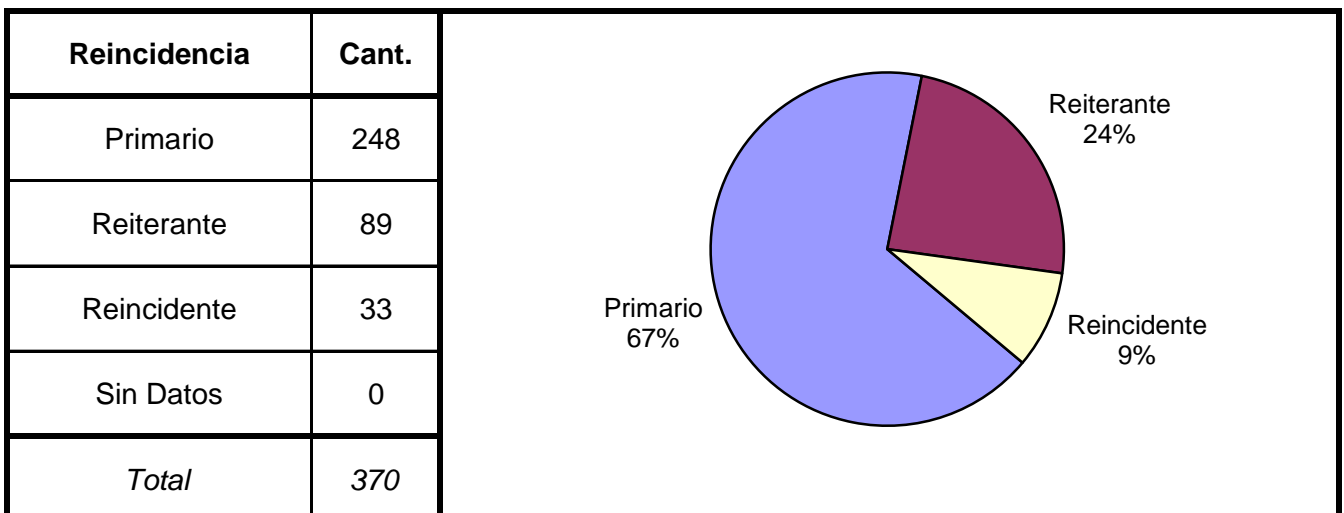
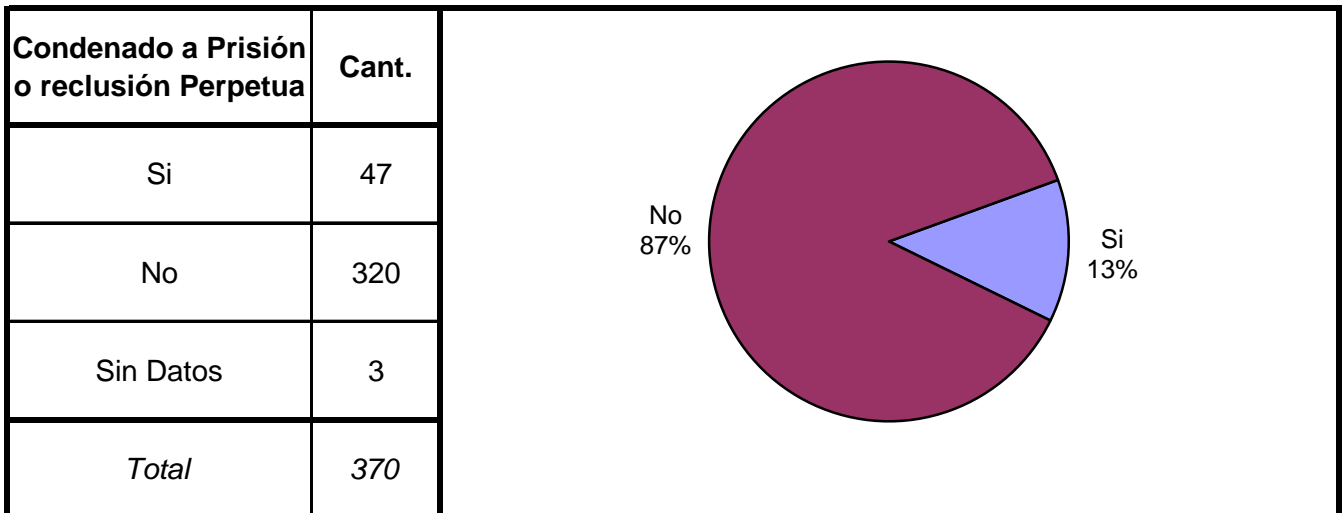
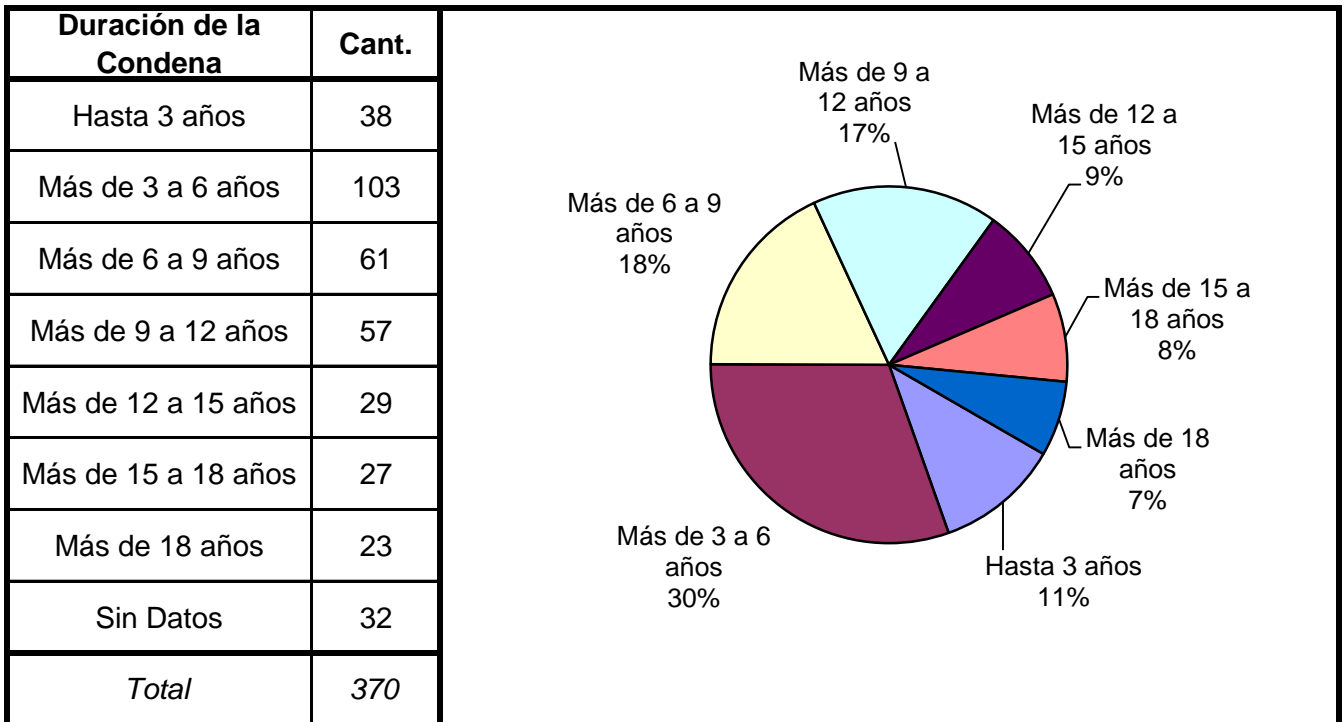
TIPO DE DELITO	1º Mención	2º Mención	3º Mención	4º Mención	5º Mención	TOTAL
Homicidios Dolosos	132	6	1	2	10	151
Homicidios Dolosos (tentativa)	13	4	0	0	34	51
Homicidios Culposos	11	1	0	0	21	33
Lesiones Dolosas	0	2	0	0	45	47
Lesiones Culposas	1	0	0	0	66	67
Otros Delitos contra las personas	5	2	2	1	1	11
DELITOS CONTRA EL HONOR	8	1	0	0	0	9
Violaciones / Abuso sexual	116	2	0	0	0	118
Otros delitos contra la integridad sexual	7	7	0	0	0	14
Amenazas	5	0	0	0	0	5
Privación ilegítima de la libertad	5	2	1	1	0	9
Delito contra la libertad cometido por funcionario público	1	0	0	0	0	1
Otros delitos contra la libertad	26	2	0	0	0	28
Hurto y/o tentativa de hurto	27	3	1	0	0	31
Robo y/o tentativa de robo	291	18	0	1	0	310
Otros delitos contra la propiedad	15	3	2	0	0	20
DELITOS CONTRA LA SEGURIDAD PÚBLICA	20	13	5	0	0	38
DELITOS C/ EL ORDEN PÚBLICO	1	1	0	0	0	2
DELITOS CONTRA LA SEGURIDAD DE LA NACIÓN	0	0	0	0	0	0
DELITOS CONTRA LOS PODERES PUBLICOS	0	0	0	0	0	0
DELITOS C/ LA ADMINISTRACION PÚBLICA	14	4	1	0	0	19
DELITOS C/ LA FE PÚBLICA	0	0	0	0	0	0
DELITOS C/ EL ESTADO CIVIL	0	0	0	0	0	0
INFRACCIÓN LEY N° 23.737 (ESTUPEFACIENTES)	18	0	0	0	0	18
INFRACCIÓN LEY N° 23.737 - TENENCIA	65	0	0	0	0	65
INFRACCIÓN LEY N° 23.737 - COMERCIALIZACION	5	0	0	0	0	5
INFRACCIÓN LEY N° 23.737 - TRAFICO	0	0	0	0	0	0
INFRACCIÓN LEY N° 23.737 - OTROS	2	0	0	0	0	2
INFRACCION LEY N° 24.769 PENAL TRIBUTARIA	0	0	0	0	0	0
INFRACCION LEY N° 13.944 INCUMP.DE DEBERES	0	0	0	0	0	0
DELITOS PREVISTOS EN LEYES ESPECIALES	0	0	0	0	0	0
CONTRAVERSIONES	0	0	0	0	0	0
Sin Datos	0	717	775	783	611	
<i>Total</i>	<i>788</i>	<i>788</i>	<i>788</i>	<i>788</i>	<i>788</i>	<i>1.054</i>

Delitos con mayores menciones

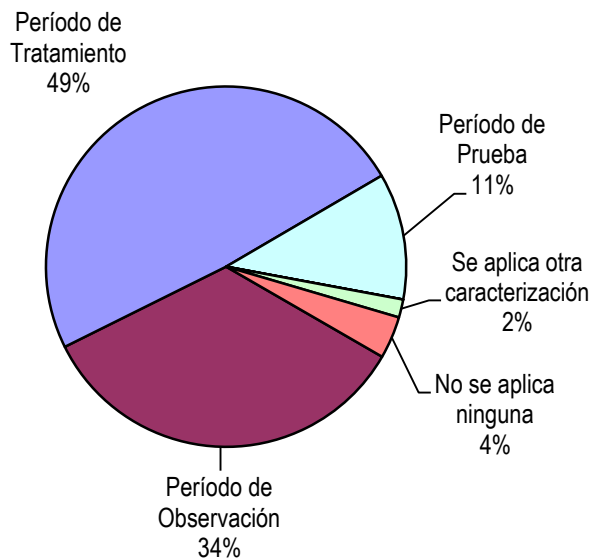


SNEEP 2018 - SAN LUIS

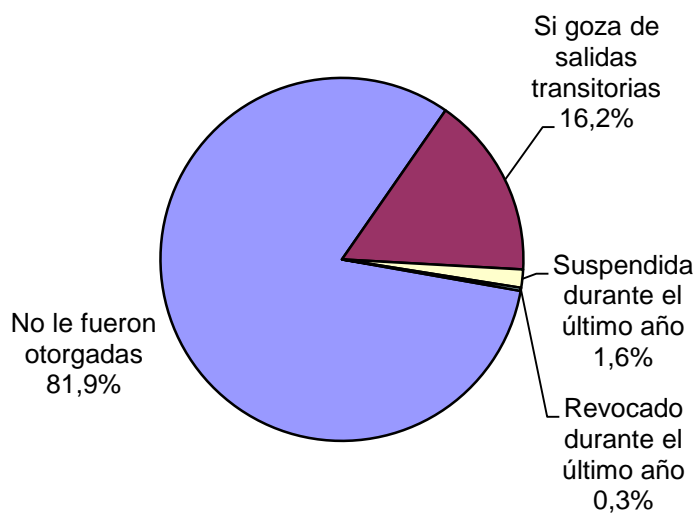
Frecuencias para los detenidos con condena




Períodos de la Progresividad	Cant.
Período de Observación	127
Período de Tratamiento	181
Período de Prueba	42
Período de Libertad Condicional	0
Se aplica otra caracterización	6
No se aplica ninguna	14
Sin datos	0
<i>Total</i>	<i>370</i>

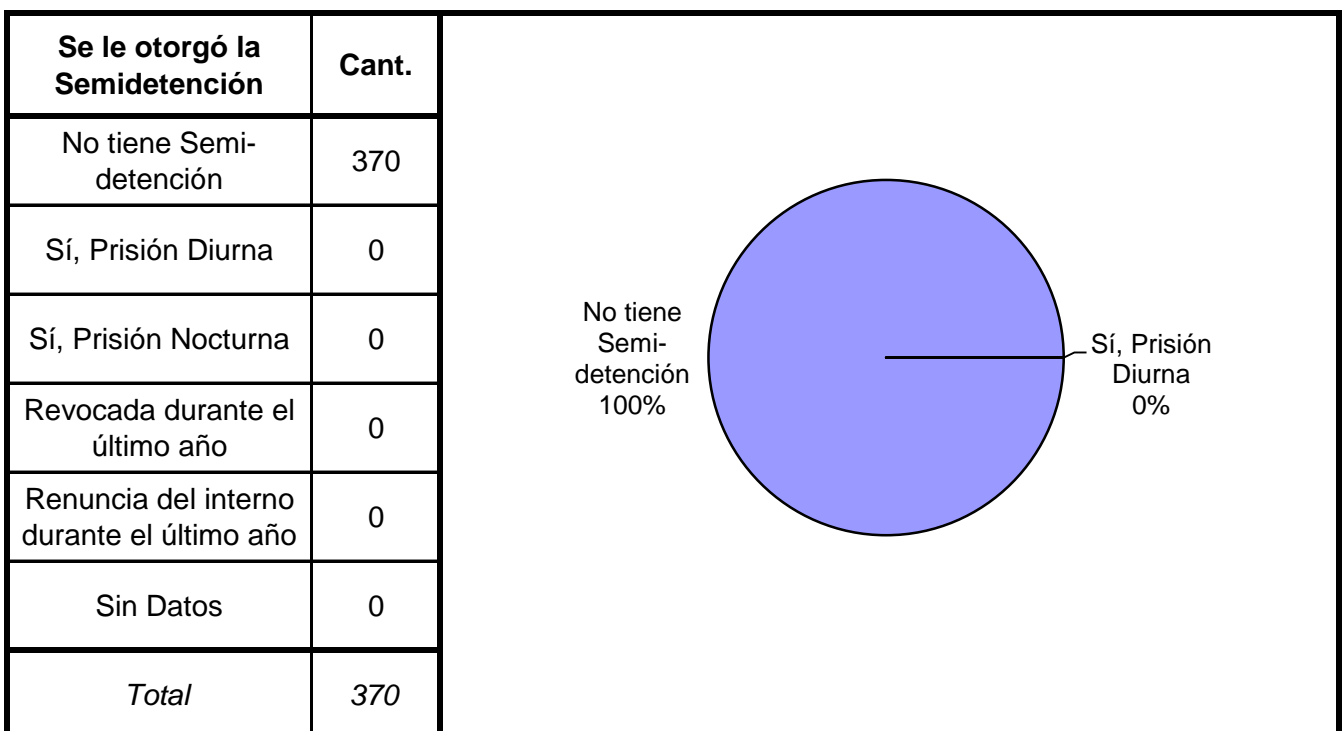
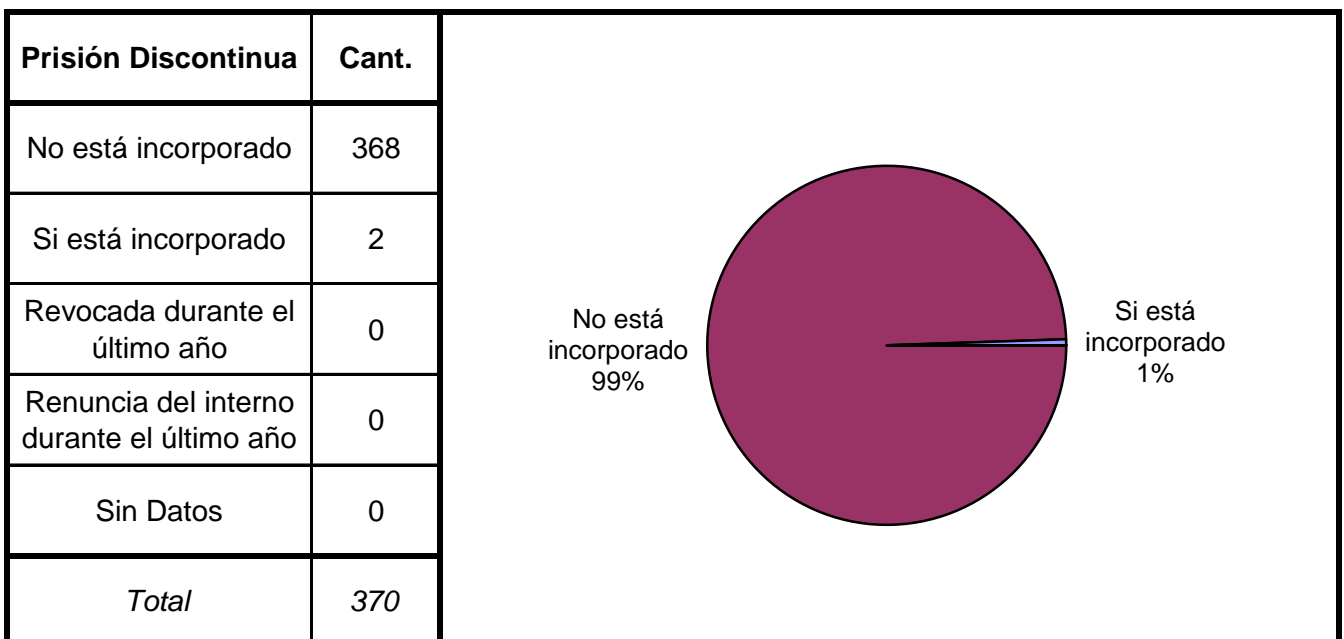
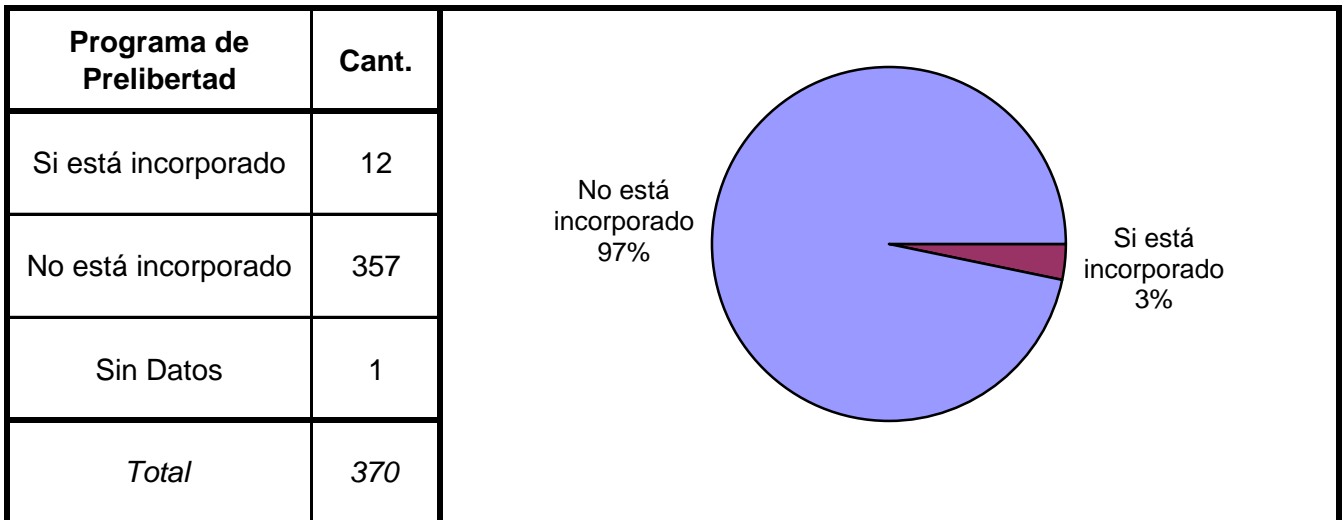


Tiene o tuvo salidas transitorias	Cant.
No le fueron otorgadas	303
Si goza de salidas transitorias	60
Suspendida durante el último año	6
Revocado durante el último año	1
Sin Datos	0
<i>Total</i>	<i>370</i>

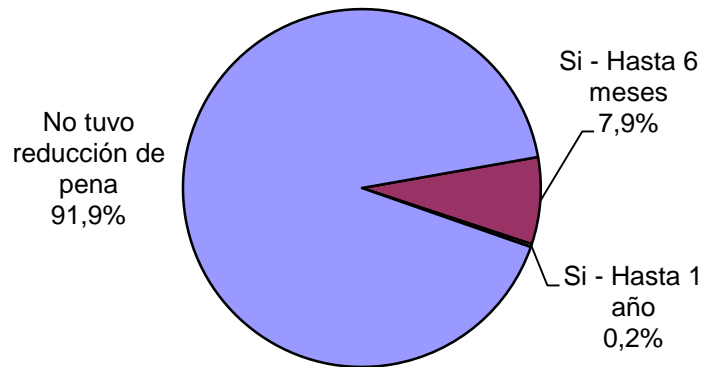


Régimen de Semilibertad	Cant.
No está incorporado al régimen de semilibertad	356
Si está incorporado	12
Suspendido durante el último año	2
Revocado durante el último año	0
Sin Datos	0
<i>Total</i>	<i>370</i>





Tuvo reducción de pena	Cant.
Si - Hasta 6 meses	29
Si - Hasta 1 año	1
Si - Más de 1 año	0
No tuvo reducción de pena	339
Sin datos	1
<i>Total</i>	<i>370</i>



SNEEP 2018 - SAN LUIS

CAPACIDAD Y POBLACIÓN SEGUN UNIDAD

PROVINCIA	UNIDADES	CAPACIDAD	POBLACIÓN ALOJADA	SOBREPOBLACIÓN	PORCENTAJE DE SOBRE POBLACIÓN
SAN LUIS	COMPLEJO PENITENCIARIO PROVINCIAL - UNIDAD 1 PENADOS	136	178	42	30,9%
	COMPLEJO PENITENCIARIO PROVINCIAL - UNIDAD 2 PROCESADOS	136	348	212	155,9%
	COMPLEJO PENITENCIARIO PROVINCIAL - UNIDAD 3 JOVENES ADULTOS	39	43	4	10,3%
	COMPLEJO PENITENCIARIO PROVINCIAL - UNIDAD 4 CARCEL MUJERES	37	43	6	16,2%
	COMPLEJO PENITENCIARIO II - MAXIMA AMPLITUD "PAMPA DE SALINAS"	236	176	-60	-25,4%
TOTAL SERVICIO PENITENCIARIO PROVINCIAL		584	788	204	34,9%

SNEEP 2018 - SAN LUIS

DOTACIÓN DE PERSONAL SEGUN UNIDAD

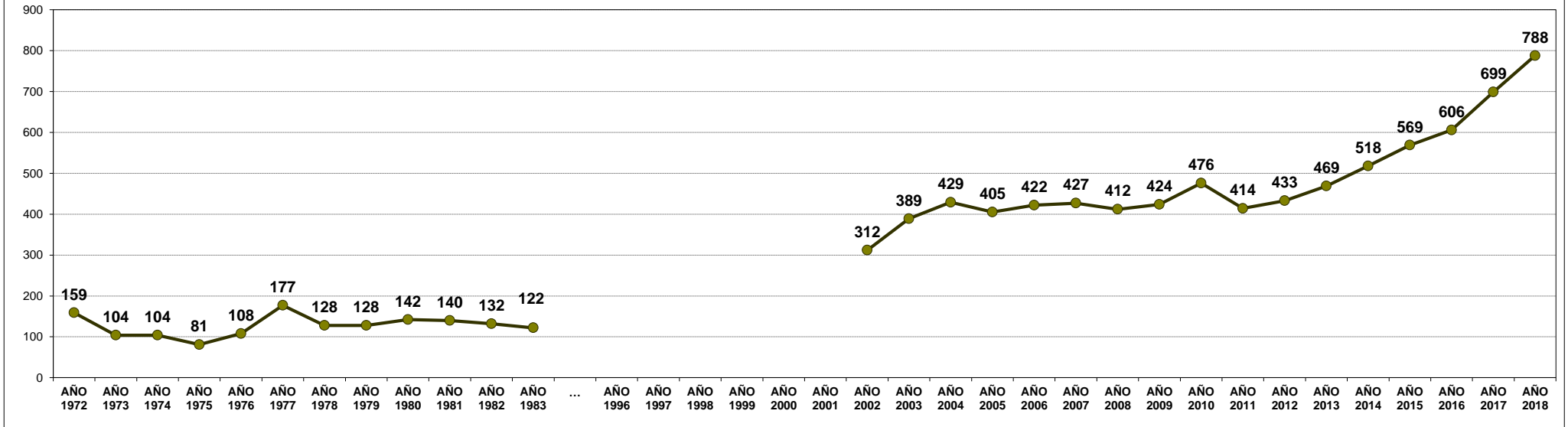
PROVINCIA	UNIDADES	DOTACIÓN DE PERSONAL				
		CARGO	MASC	FEM	TOTALES	
SAN LUIS	COMPLEJO PENITENCIARIO PROVINCIAL - UNIDAD 1 PENADOS	Oficiales	15	13	28	86
		Suboficiales	10	8	18	
		Cadetes/Agentes	20	19	39	
		Personal civil	1	0	1	
		Otros	0	0	0	
	COMPLEJO PENITENCIARIO PROVINCIAL - UNIDAD 2 PROCESADOS	Oficiales	11	0	11	41
		Suboficiales	6	0	6	
		Cadetes/Agentes	23	1	24	
		Personal civil	0	0	0	
		Otros	0	0	0	
	COMPLEJO PENITENCIARIO PROVINCIAL - UNIDAD 3 JOVENES ADULTOS	Oficiales	6	1	7	23
		Suboficiales	5	1	6	
		Cadetes/Agentes	10	0	10	
		Personal civil	0	0	0	
		Otros	0	0	0	
	COMPLEJO PENITENCIARIO PROVINCIAL - UNIDAD 4 CARCEL MUJERES	Oficiales	0	9	9	24
		Suboficiales	0	5	5	
		Cadetes/Agentes	0	10	10	
		Personal civil	0	0	0	
		Otros	0	0	0	
COMPLEJO PENITENCIARIO II - MAXIMA AMPLITUD "PAMPA DE SALINAS"	Oficiales	51	18	69	203	
	Suboficiales	46	12	58		
	Cadetes/Agentes	46	29	75		
	Personal civil	0	1	1		
	Otros	0	0	0		
TOTAL DOTACIÓN DE PERSONAL		Oficiales	83	41	124	377
		Suboficiales	67	26	93	
		Cadetes/Agentes	99	59	158	
		Personal Civil	1	1	2	
		Otros	0	0	0	

EVOLUCIÓN POBLACIÓN PENITENCIARIA - PROVINCIA DE SAN LUIS

AÑO	AÑO	AÑO	AÑO	AÑO	AÑO	AÑO	AÑO	AÑO	AÑO	AÑO	AÑO	...	AÑO	AÑO	AÑO	AÑO	AÑO	AÑO	AÑO	AÑO	AÑO	AÑO	AÑO	AÑO	AÑO	AÑO	AÑO	AÑO	AÑO	AÑO	AÑO	AÑO	AÑO		
1972	1973	1974	1975	1976	1977	1978	1979	1980	1981	1982	1983	...	1996	1997	1998	1999	2000	2001	2002	2003	2004	2005	2006	2007	2008	2009	2010	2011	2012	2013	2014	2015	2016	2017	2018
159	104	104	81	108	177	128	128	142	140	132	122	...							312	389	429	405	422	427	412	424	476	414	433	469	518	569	606	699	788

Relevamiento basado en datos proporcionados por el Registro Nacional de Reincidencia y el Servicio Penitenciario Provincial.

Evolución de población penitenciaria SAN LUIS



ACLARACION: La estadística oficial sobre población penitenciaria (SNEEP) comenzó en el año 2002.
De los años 1972 a 1983 se recuperaron los datos de los libros publicados por el Registro Nacional de Reincidencia.