

**SISTEMA NACIONAL  
DE  
ESTADÍSTICAS SOBRE  
EJECUCIÓN DE LA PENA**

**Informe Anual  
CORRIENTES  
SNEEP 2018**

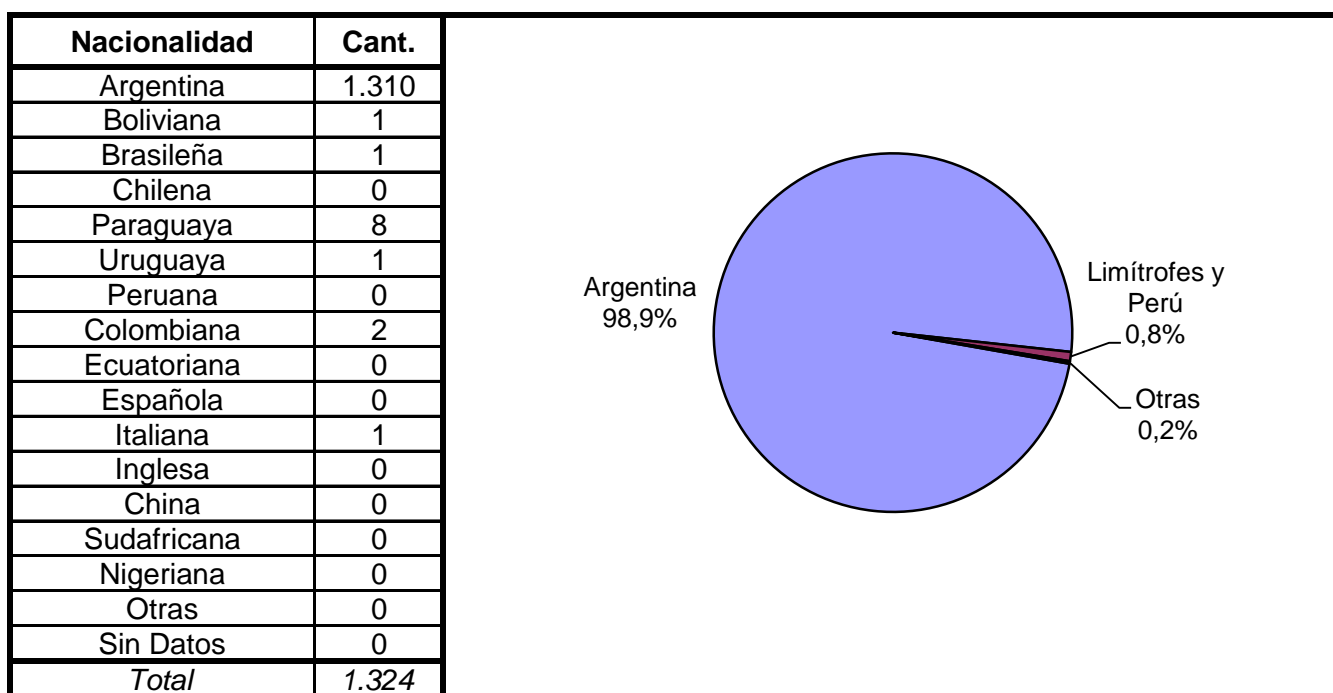
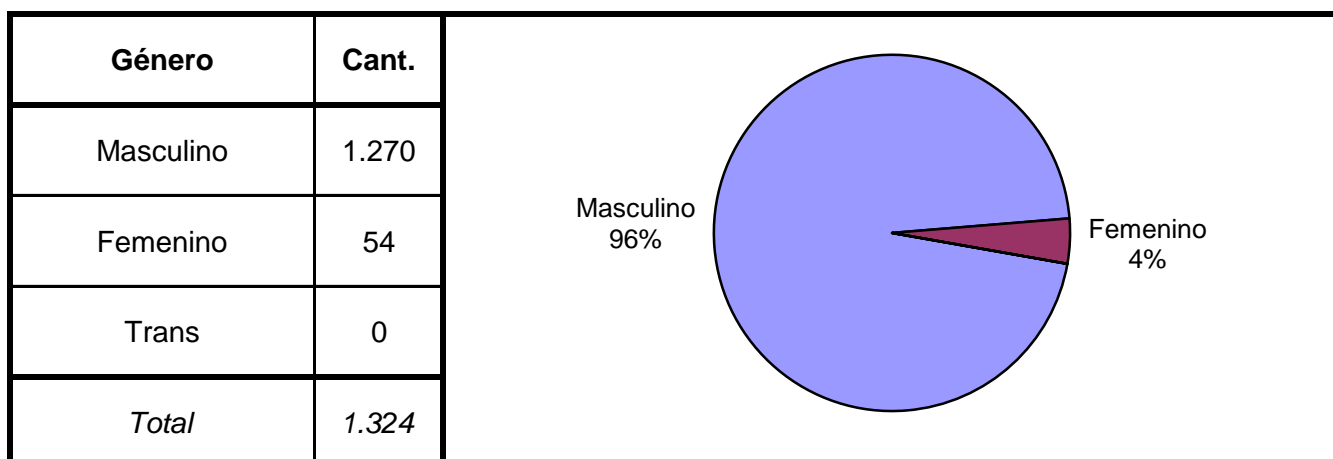
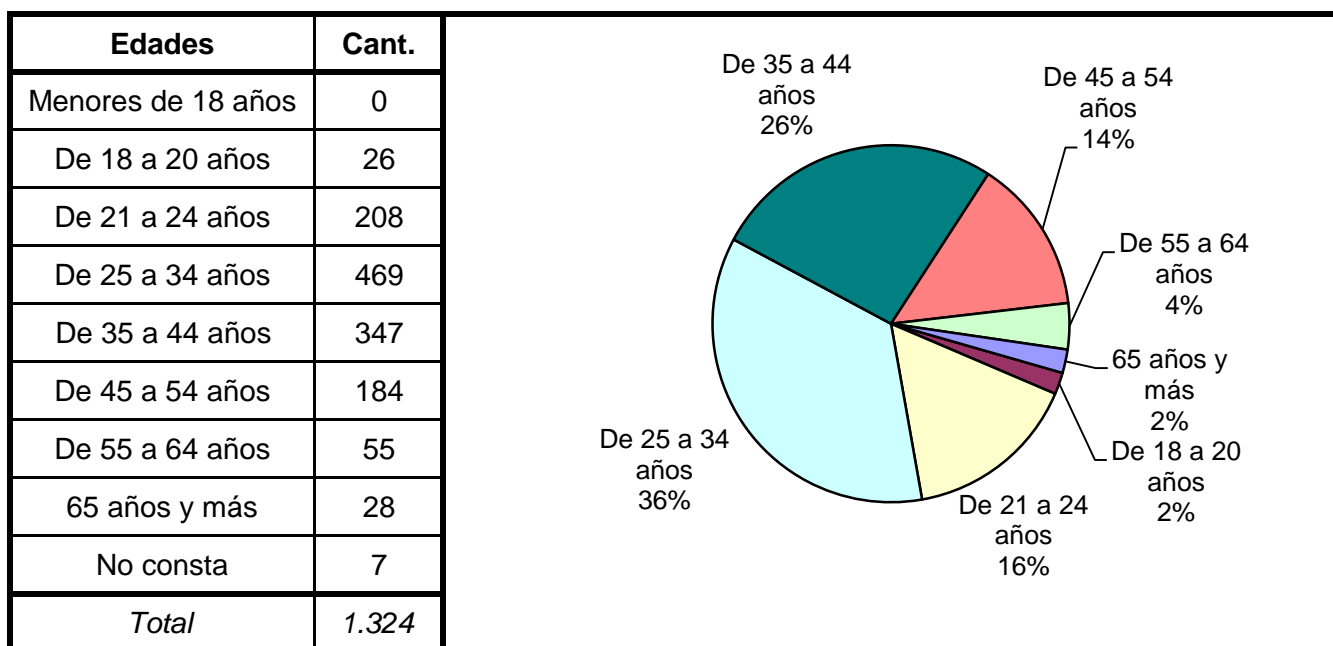
*Dirección Nacional de Política Criminal  
en materia de Justicia y Legislación Penal  
Subsecretaría de Política Criminal  
Secretaría de Justicia  
Ministerio de Justicia y Derechos Humanos*

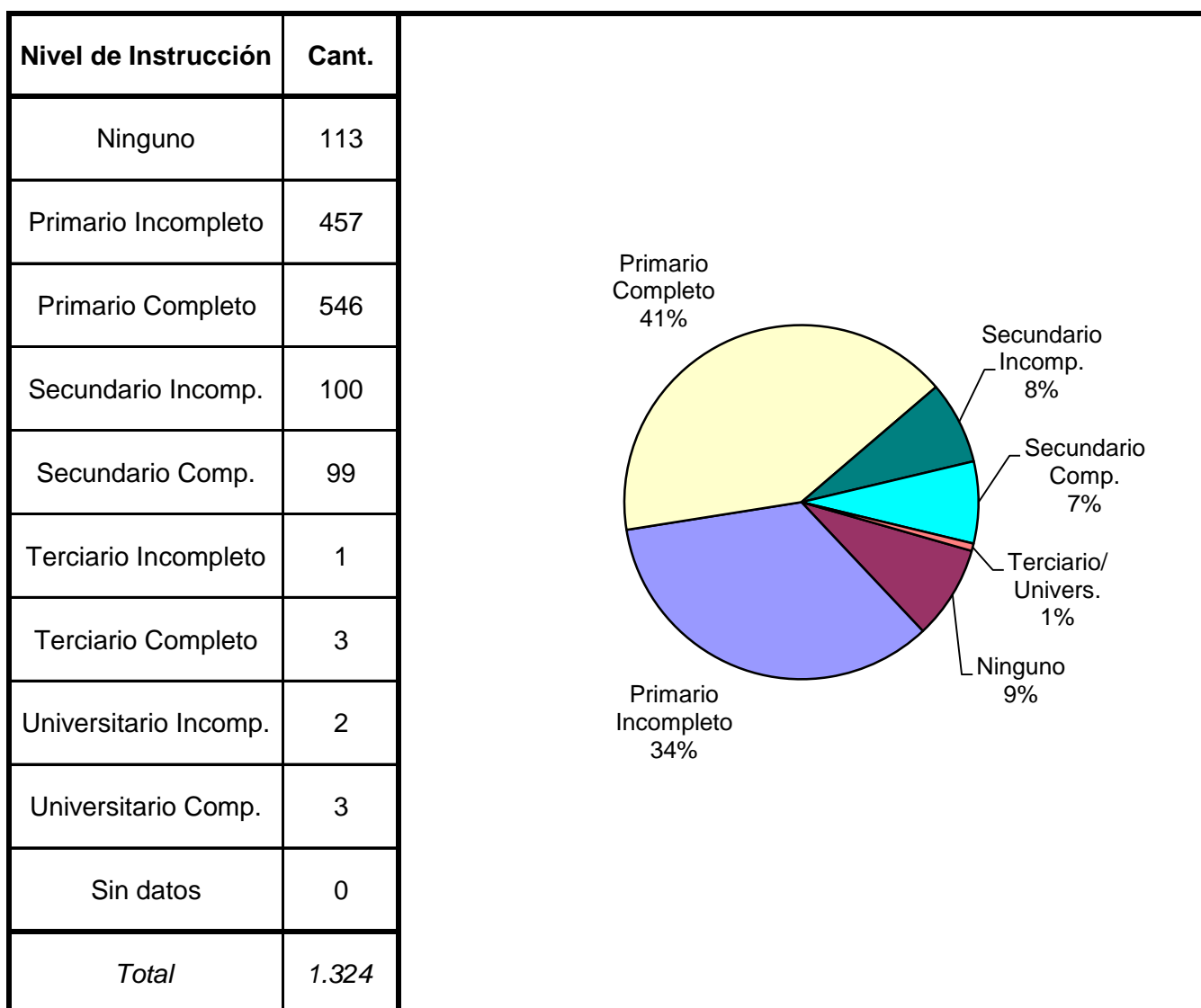
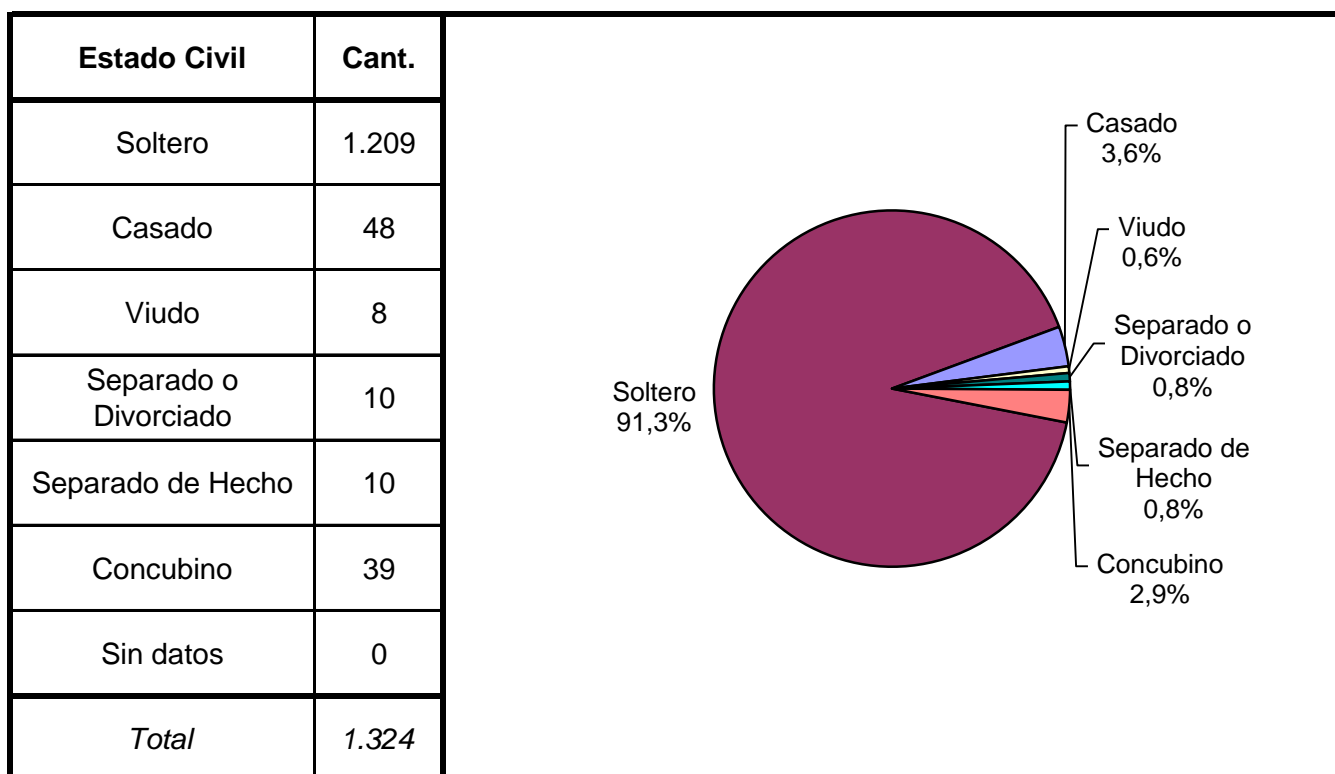
## SNEEP 2018 - CORRIENTES

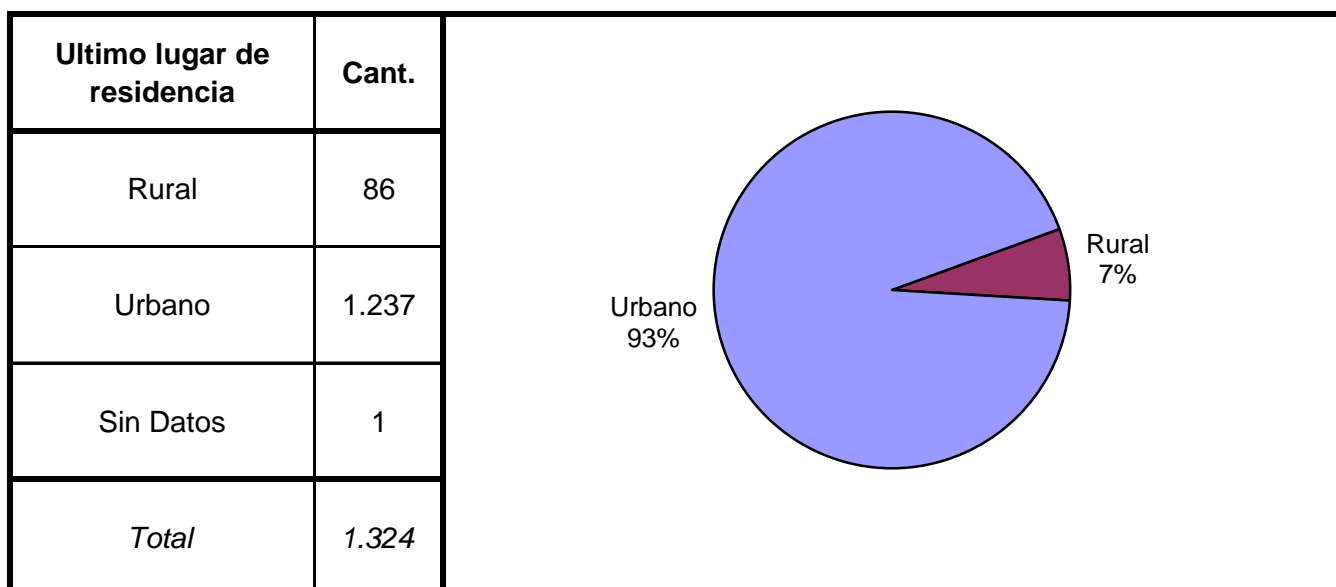
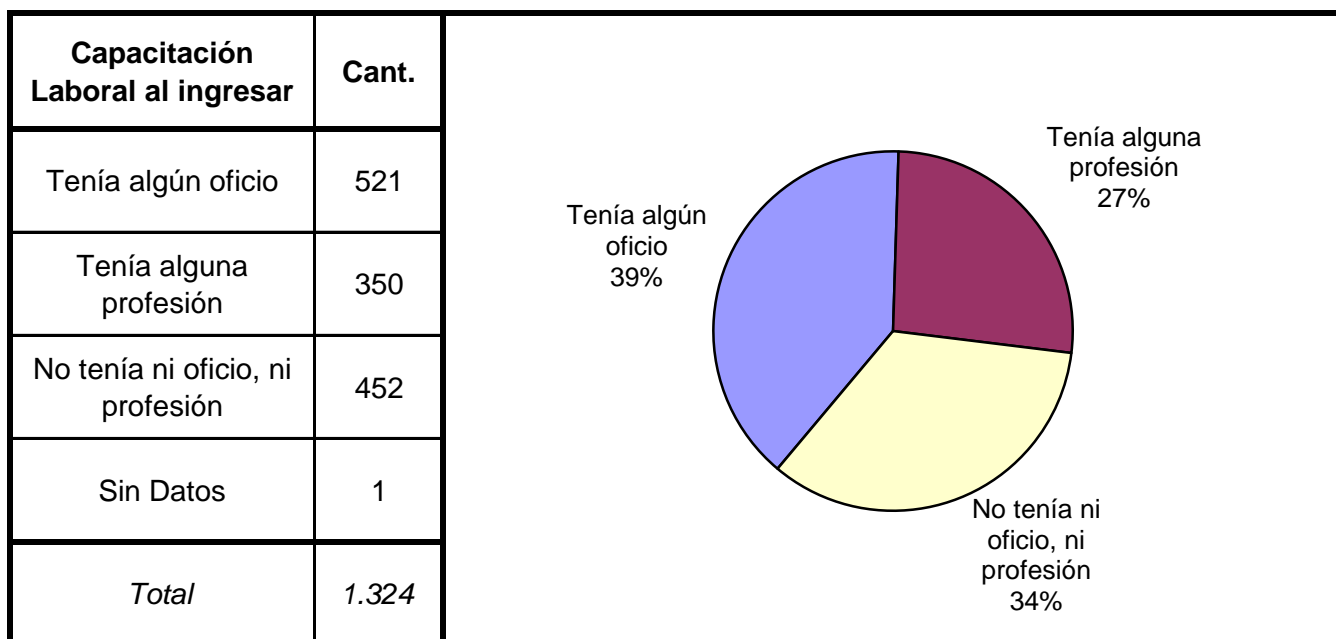
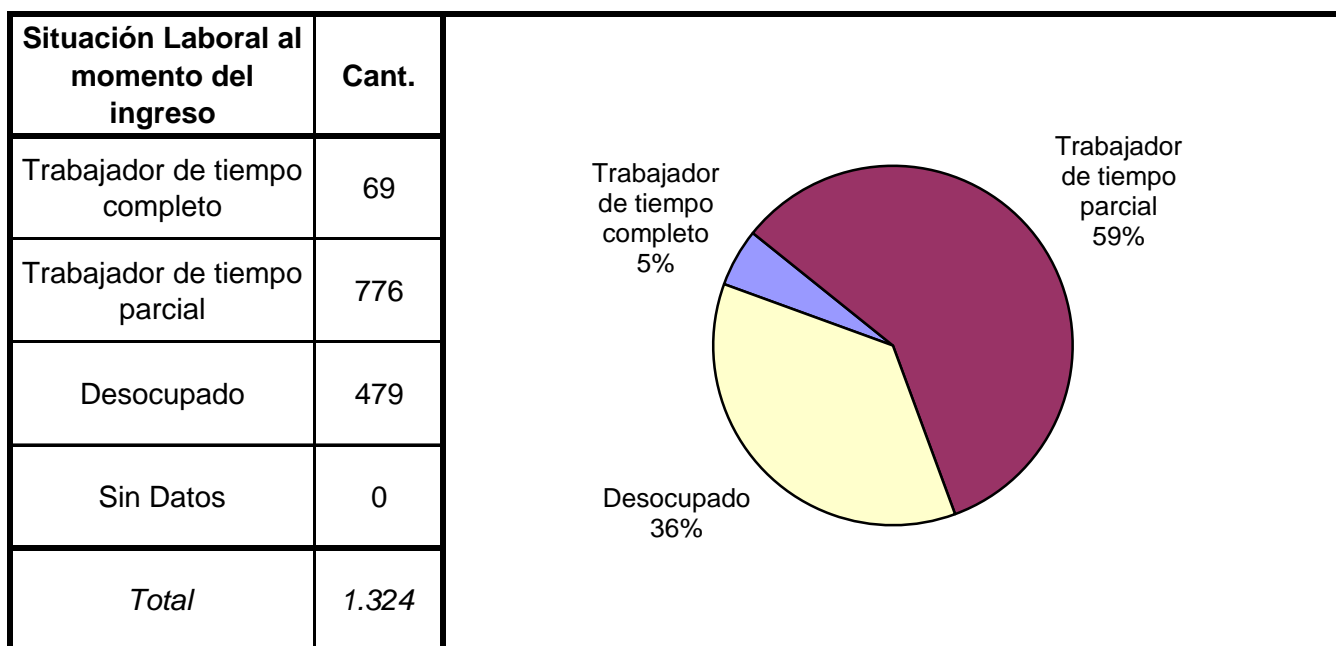
### UNIDAD SEGÚN SITUACIÓN LEGAL

PROVINCIA	UNIDAD	CONDE- NADOS	PROCE- SADOS	OTROS	TOTAL POR UNIDAD
<b>CORRIENTES</b>	UNIDAD Nº 1 "PENAL DE LA CAPITAL"	614	0	0	<b>614</b>
	UNIDAD Nº 3 "INSTITUTO PELLETIER"	23	14	10	<b>47</b>
	UNIDAD Nº 4 "GRANJA YATAY"	56	0	0	<b>56</b>
	UNIDAD Nº 6 CARCEL PARA PROCESADOS "GRAL.SAN MARTIN"	0	395	0	<b>395</b>
	UNIDAD Nº 7 CARCEL DE PROCESADOS VARONES "SAN LUIS DEL PALMAR"	8	15	0	<b>23</b>
	UNIDAD Nº 8 CARCEL DE PROCESADOS VARONES "GOYA"	0	52	0	<b>52</b>
	UNIDAD Nº 9 PENAL DE PASO DE LOS LIBRES	43	0	0	<b>43</b>
	UNIDAD Nº10 AREA DE SEG. HOSPITAL SALUD MENTAL "SAN FCO.DE ASIS"	5	10	32	<b>47</b>
	UNIDAD Nº11 CARCEL DE PROCESADOS VARONES	0	47	0	<b>47</b>
<b>TOTAL SERVICIO PENITENCIARIO PROVINCIAL</b>		<b>749</b>	<b>533</b>	<b>42</b>	<b>1.324</b>

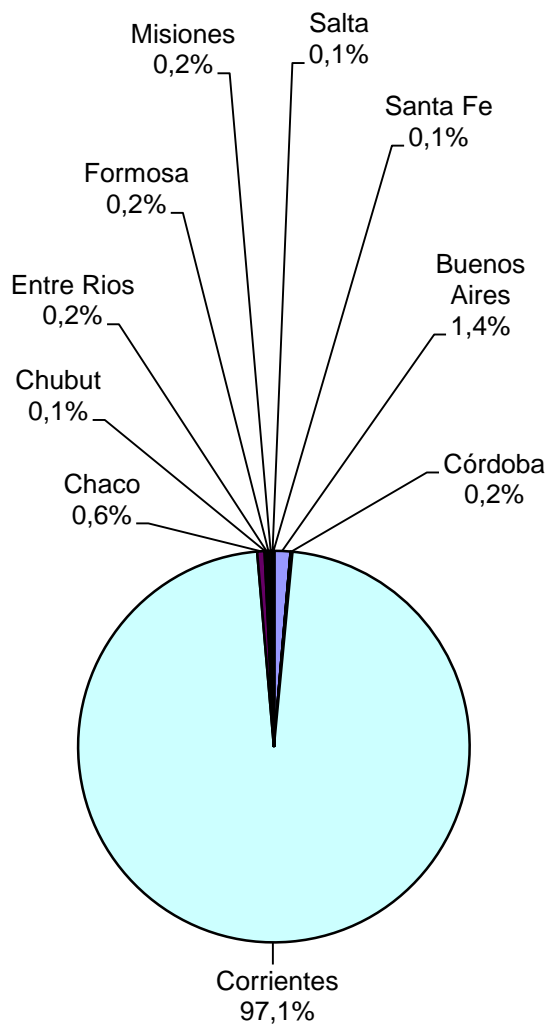
# SNEEP 2018 - CORRIENTES



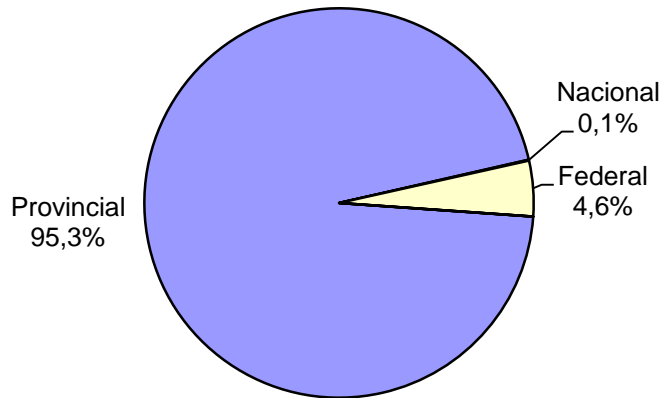




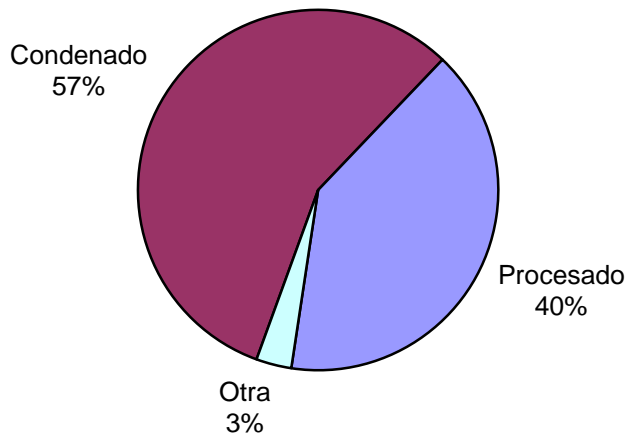
Ultima provincia de residencia	Cant.
Buenos Aires	18
Catamarca	0
Córdoba	2
Corrientes	1.280
Chaco	8
Chubut	1
Entre Rios	2
Formosa	2
Jujuy	0
La Pampa	0
La Rioja	0
Mendoza	0
Misiones	3
Neuquen	0
Rio Negro	0
Salta	1
San Juan	0
San Luis	0
Santa Cruz	0
Santa Fe	1
Santiago del Estero	0
Tierra del Fuego	0
Tucumán	0
Ciudad de Bs.As.	0
Sin datos	6
<i>Total</i>	<i>1.324</i>



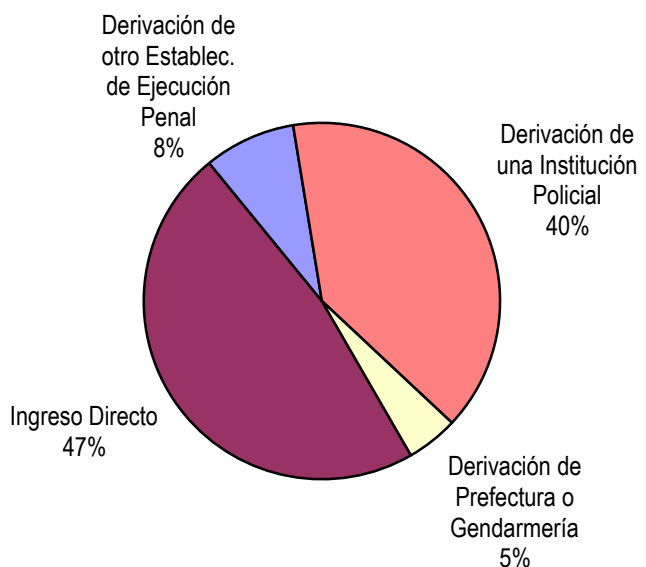
Jurisdicción Judicial	Cant.
Provincial	1.262
Nacional	1
Federal	61
Justicia de CABA	0
Sin Datos	0
<i>Total</i>	<i>1.324</i>

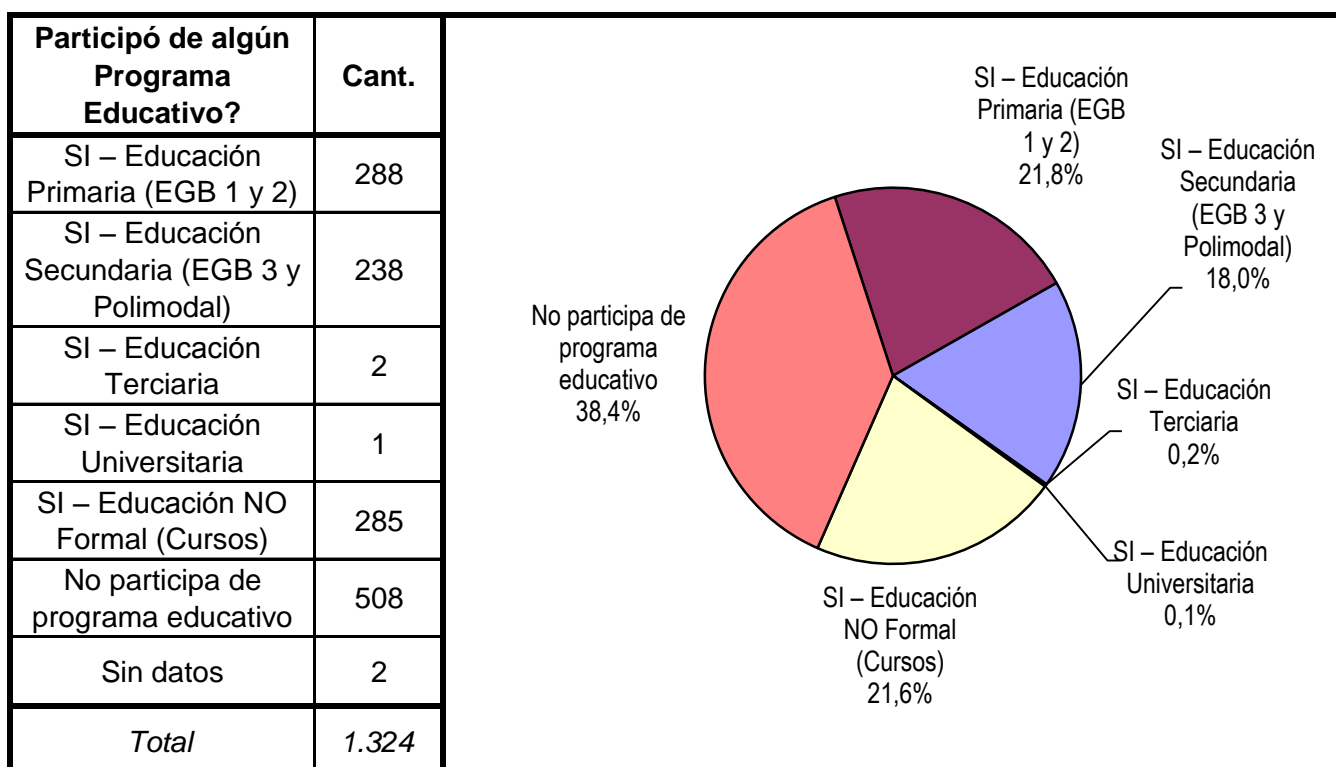
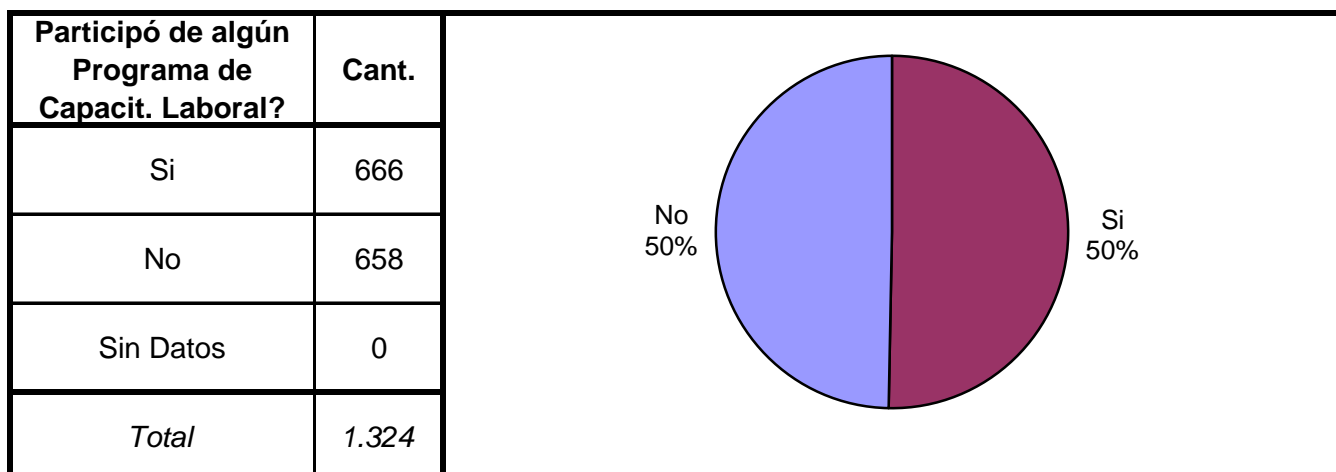
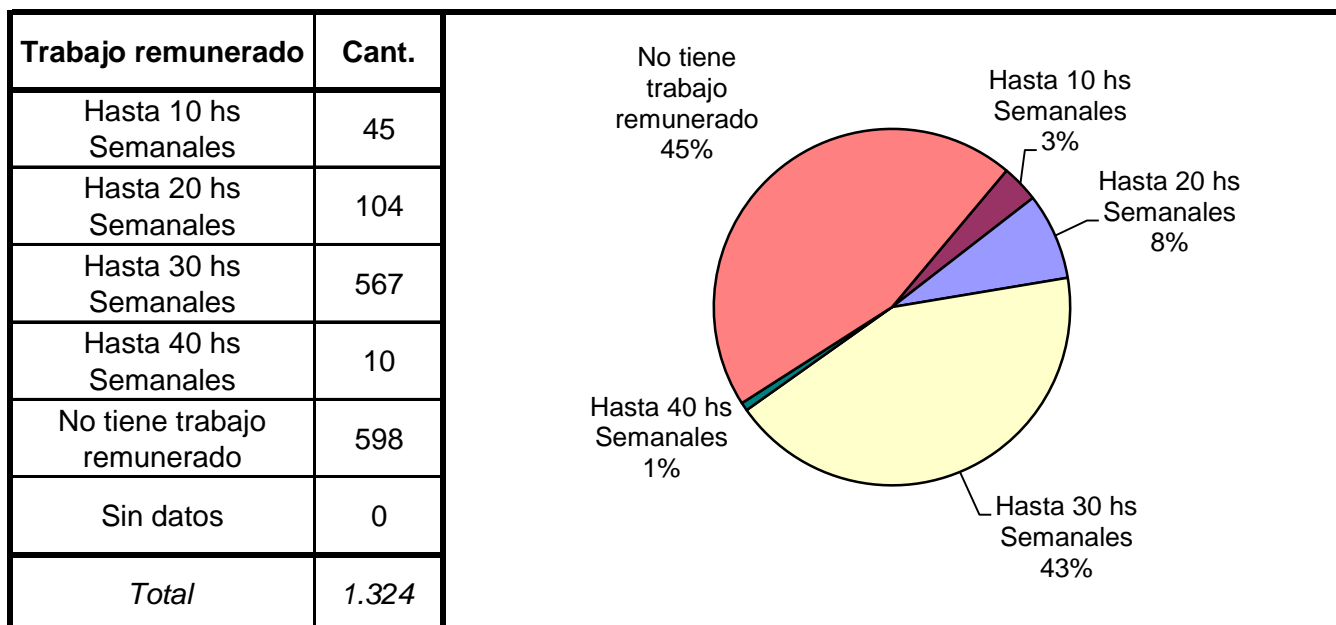


Situación Legal	Cant.
Condenado	749
Procesado	533
Contraventor	0
Inimputable	31
Otra	11
Sin datos	0
<i>Total</i>	<i>1.324</i>




Establecimiento de Procedencia	Cant.
Ingreso Directo	627
Derivación de otro Establec. de Ejecución Penal	110
Derivación de una Institución Policial	523
Derivación de Prefectura o Gendarmería	62
Sin datos	2
<i>Total</i>	<i>1.324</i>



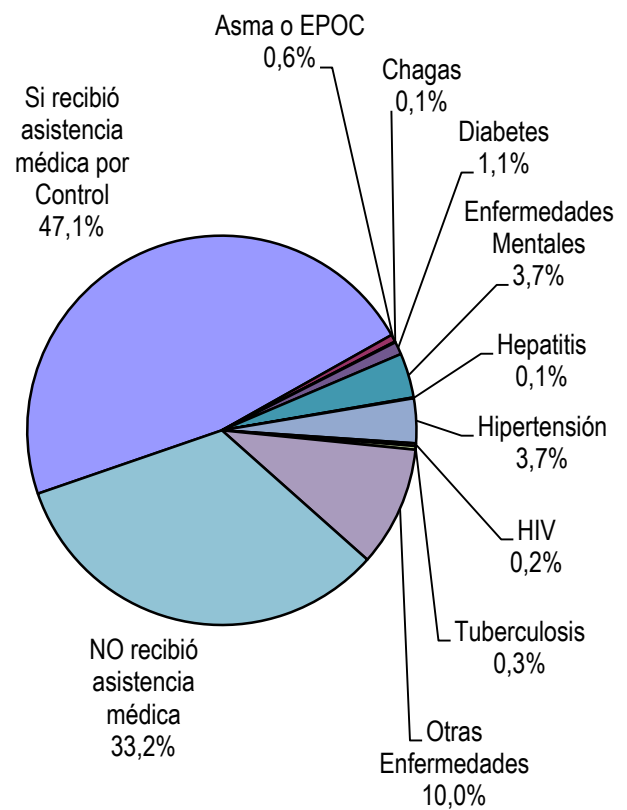





Participó de Activ. Recreativas o Deportivas?	Cant.
Si	1.237
No	85
Sin Datos	2
<i>Total</i>	<i>1.324</i>



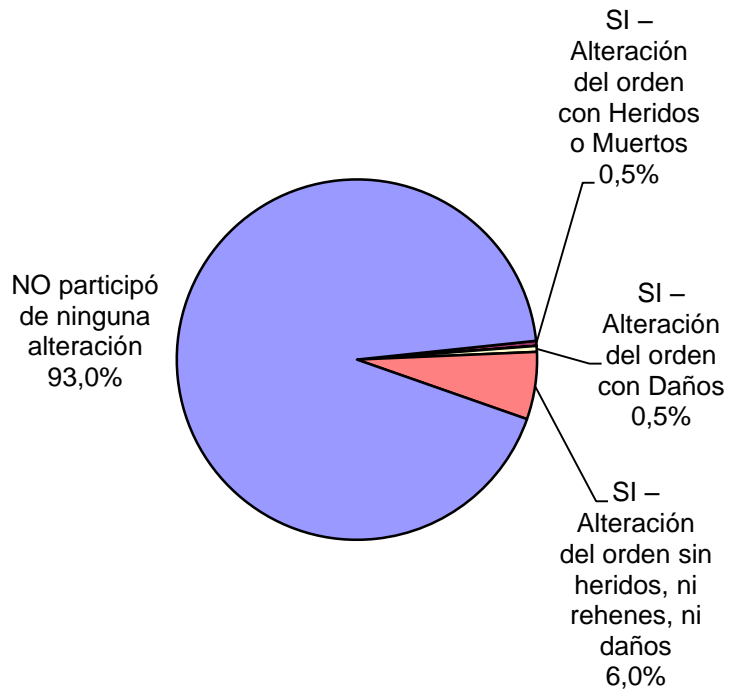
El interno recibió Asistencia Médica por tipo de ENFERMEDAD	Cant.
Si recibió asistencia médica por Control	624
Asma o EPOC	8
Chagas	1
Diabetes	14
Enfermedades Mentales	49
Hepatitis	1
Hipertensión	49
HIV	3
Tuberculosis	4
Otras Enfermedades	132
NO recibió asistencia médica	439
Sin datos	0
<i>Total</i>	<i>1.324</i>



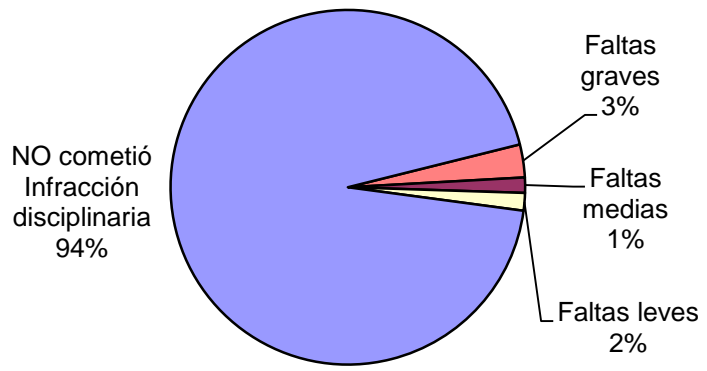
Recibió visitas durante el último año?	Cant.
Si	1.284
No	39
Sin Datos	1
<i>Total</i>	<i>1.324</i>



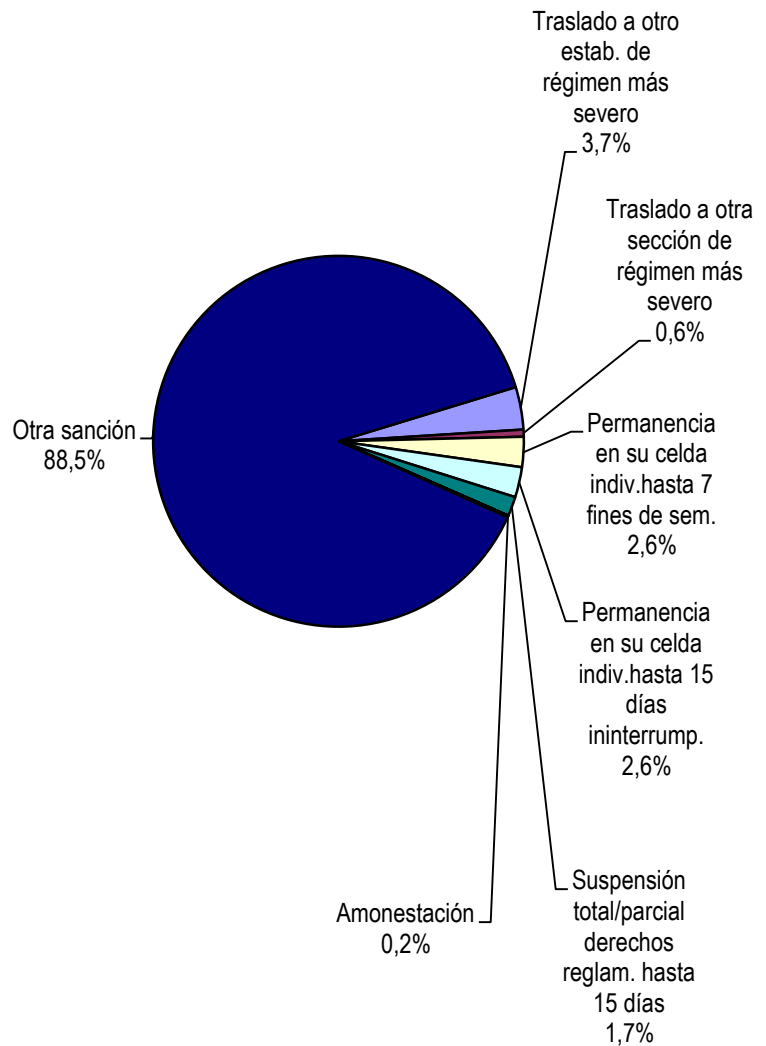
Participó de algún tipo de Alteración del orden?	Cant.
SI – Alteración del orden con Heridos o Muertos	6
SI – Alteración del orden con Rehenes	0
SI – Alteración del orden con Daños	7
SI – Alteración del orden sin heridos, ni rehenes, ni daños	80
NO participó de ninguna alteración	1.231
Sin Datos	0
<i>Total</i>	<i>1.324</i>



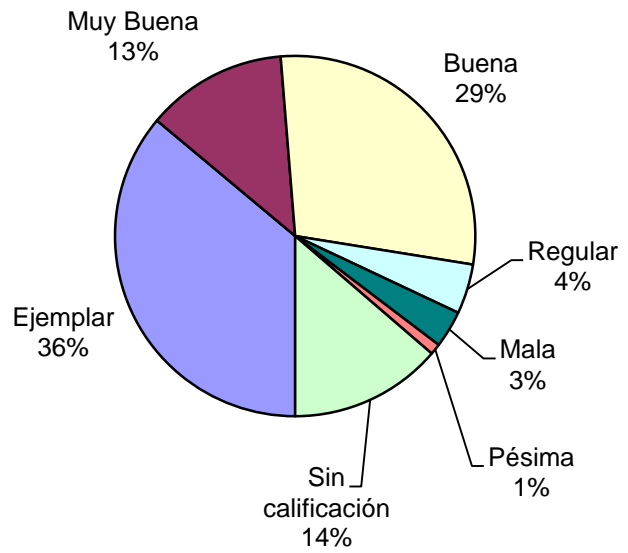
Tipo de infracción disciplinaria	Cant.
Faltas graves	28
Faltas medias	13
Faltas leves	15
NO cometió Infracción disciplinaria	876
Sin Datos	392
<i>Total</i>	<i>1.324</i>



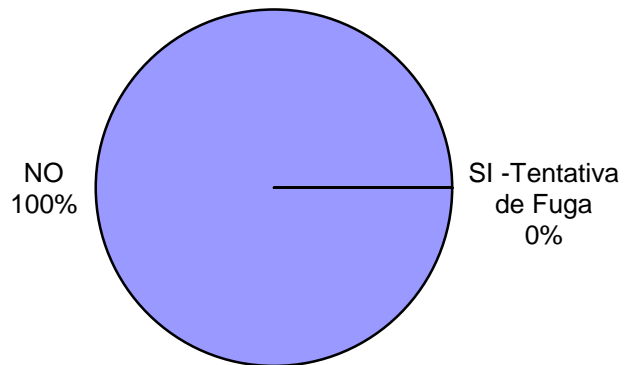
Tipo de Sanción Disciplinaria	Cant.
Traslado a otro estab. de régimen más severo	24
Traslado a otra sección de régimen más severo	4
Permanencia en su celda indiv.hasta 7 fines de sem.	17
Permanencia en su celda indiv.hasta 15 días ininterrump.	17
Suspensión total/parcial derechos reglam. hasta 15 días	11
Exclusión de la actividad común hasta 15 días	0
Exclusión de la act. recreativa/ deportiva hasta 10 días	0
Amonestación	1
Otra sanción	572
Sin Datos	678
<i>Total</i>	<i>1.324</i>

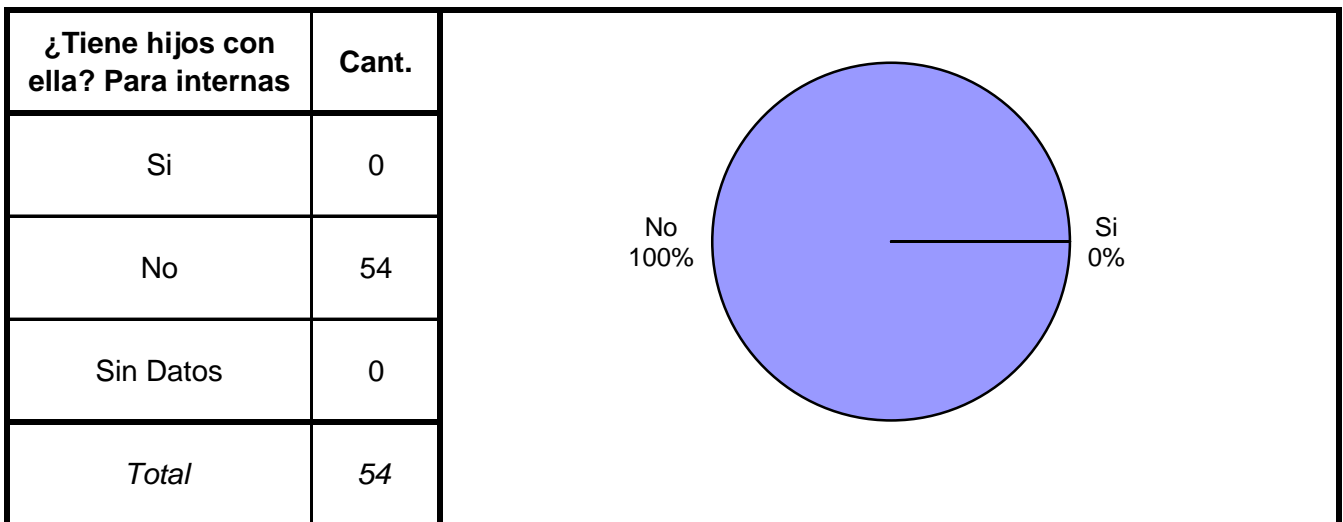
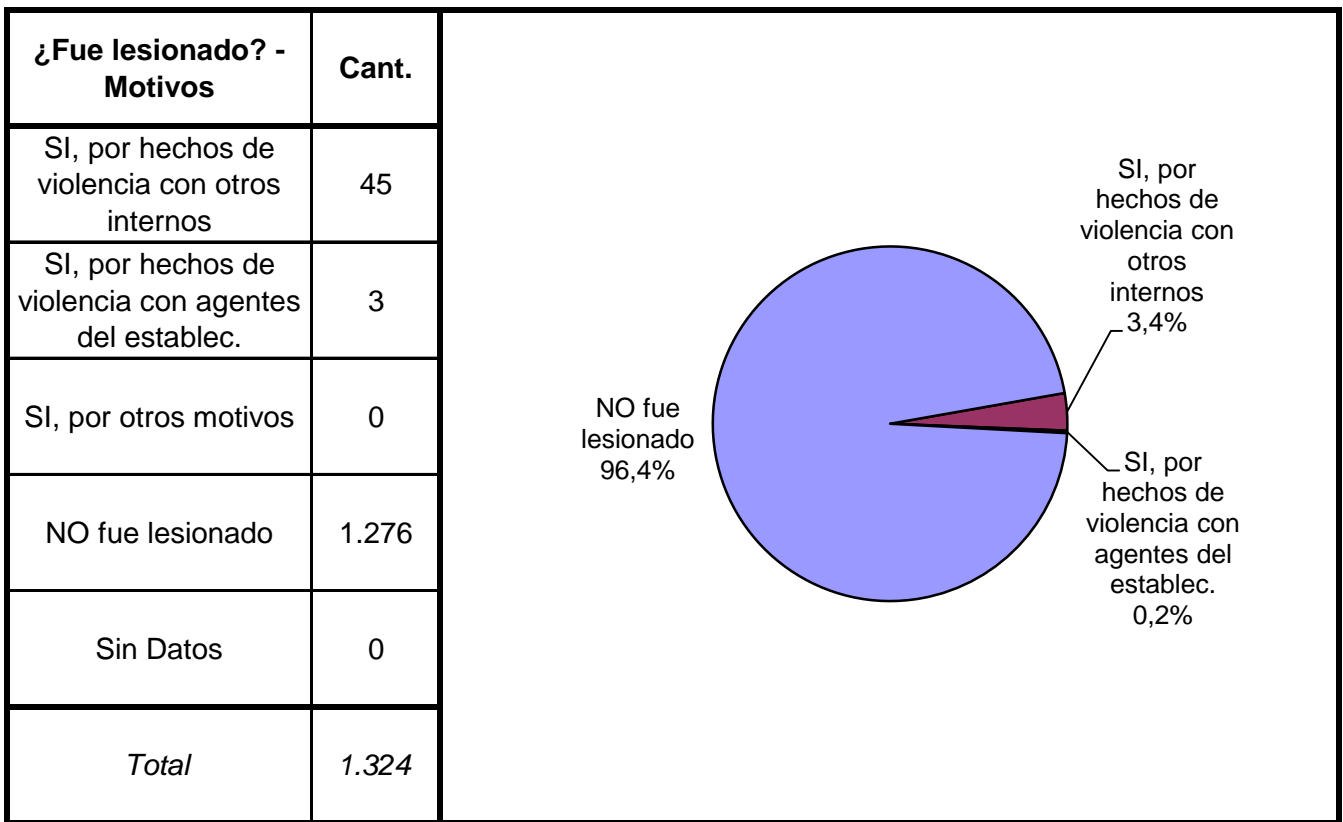
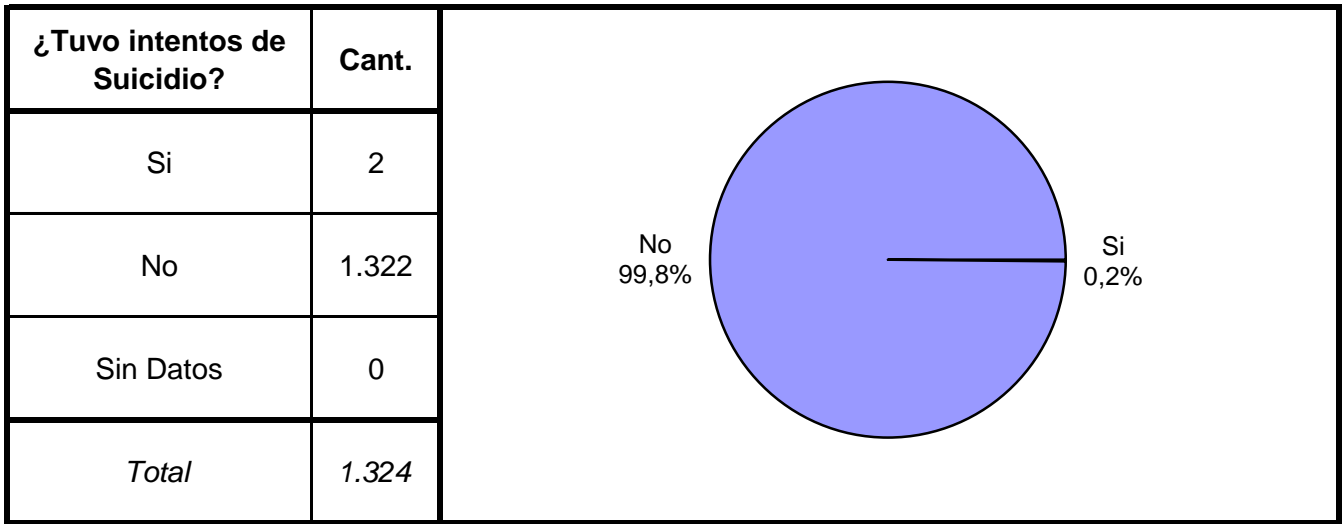


Calificación de conducta del interno	Cant.
Ejemplar	477
Muy Buena	167
Buena	381
Regular	59
Mala	44
Pésima	13
Sin calificación	181
Sin Datos	2
<i>Total</i>	<i>1.324</i>

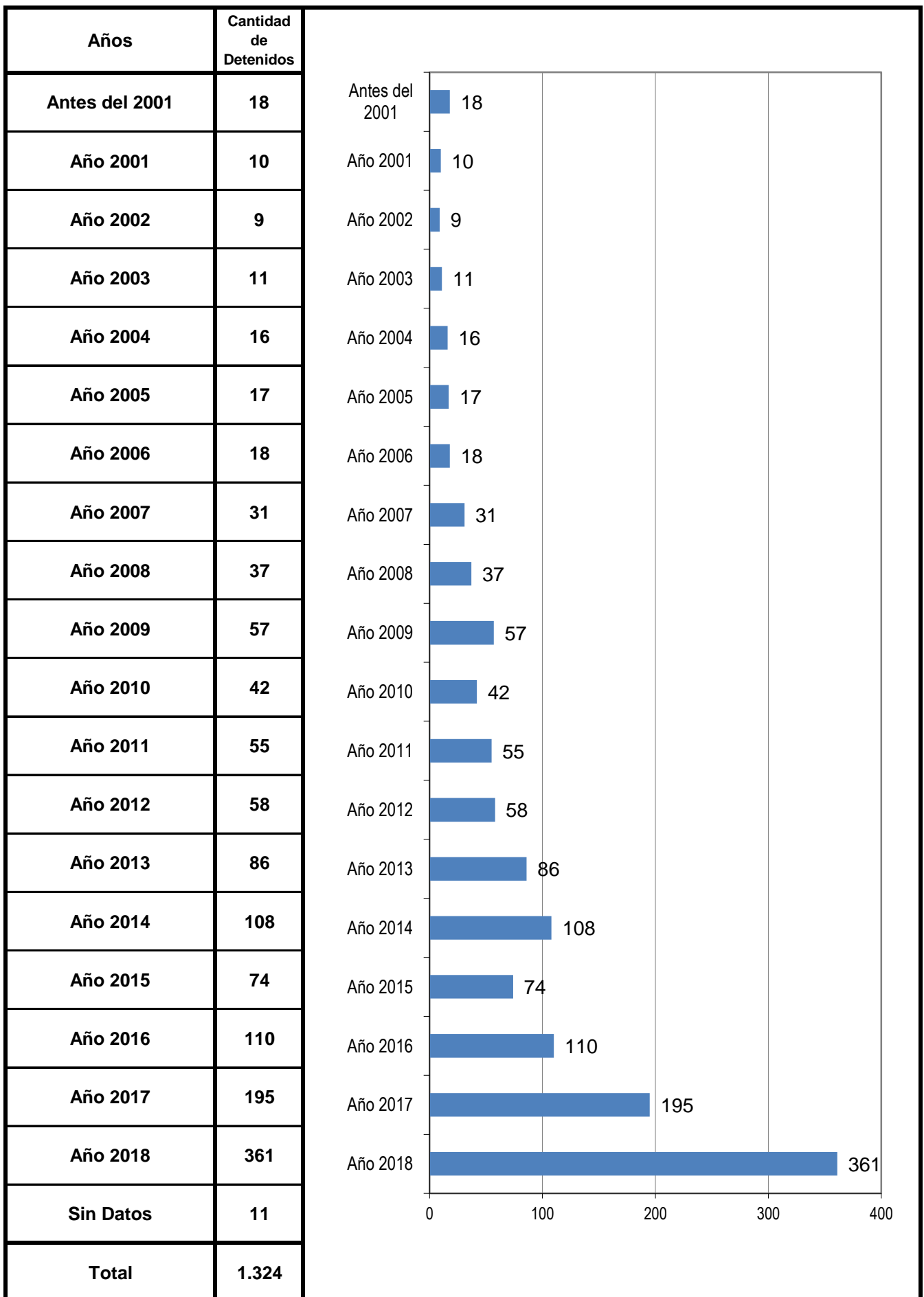


¿Tuvo intentos de fuga o evasión?	Cant.
SI -Tentativa de Evasión	0
SI -Tentativa de Fuga	0
NO	1.324
Sin Datos	0
<i>Total</i>	<i>1.324</i>





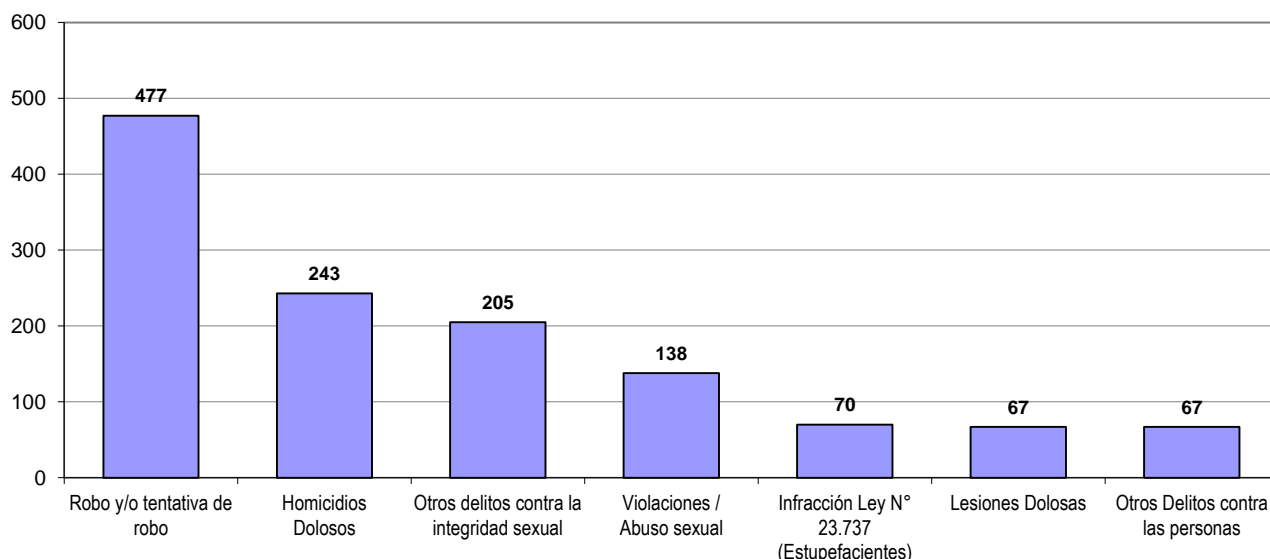
## AÑO DE DETENCION DE LOS ENCARCELADOS



# SNEEP 2018 - CORRIENTES

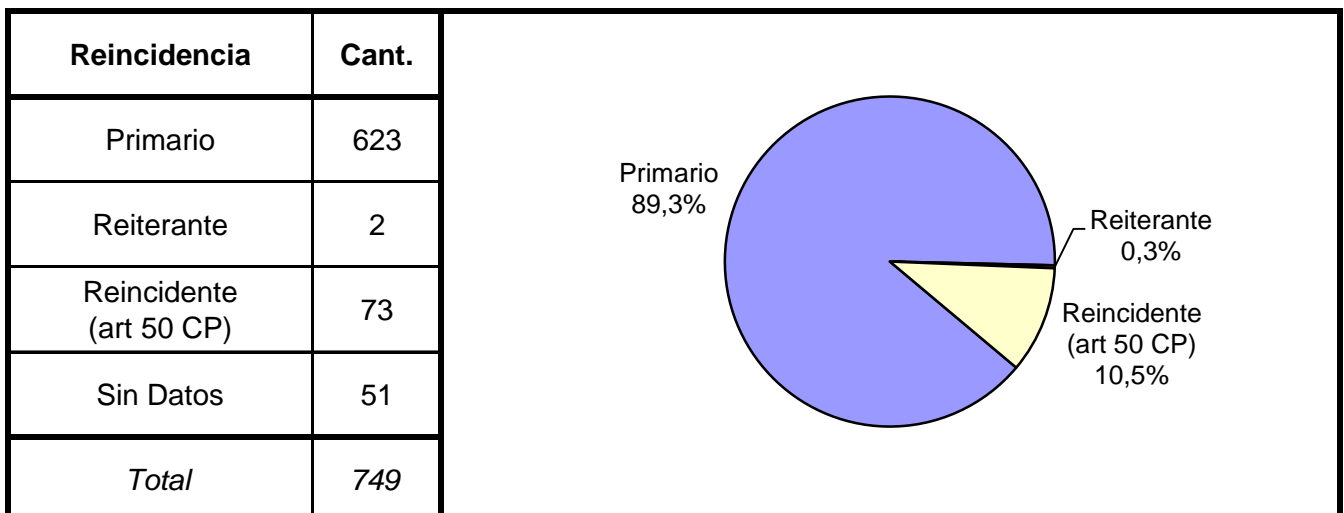
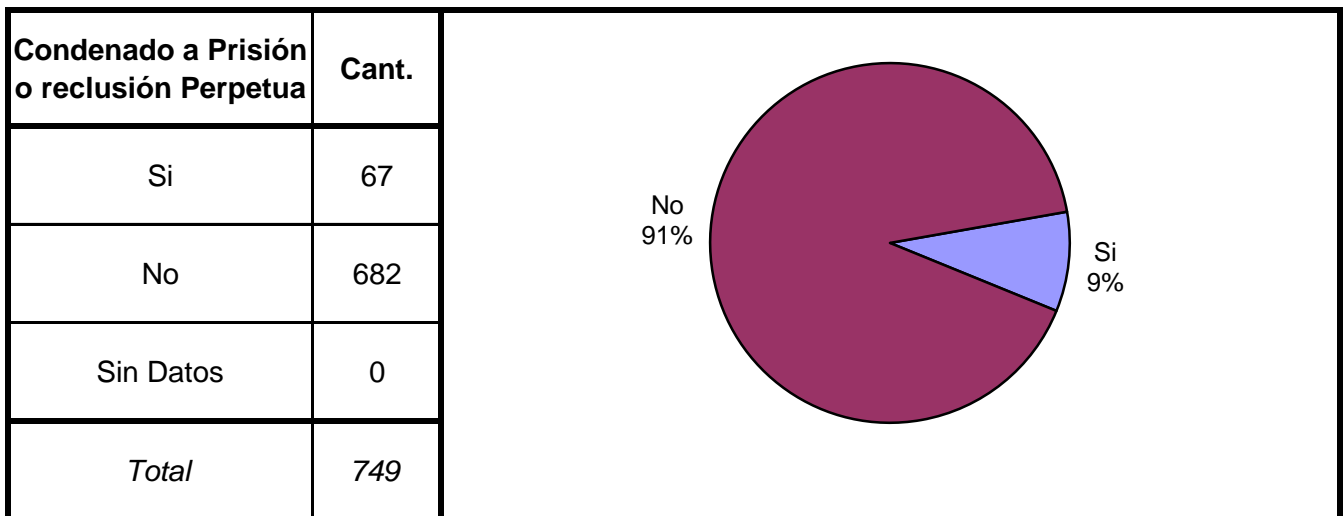
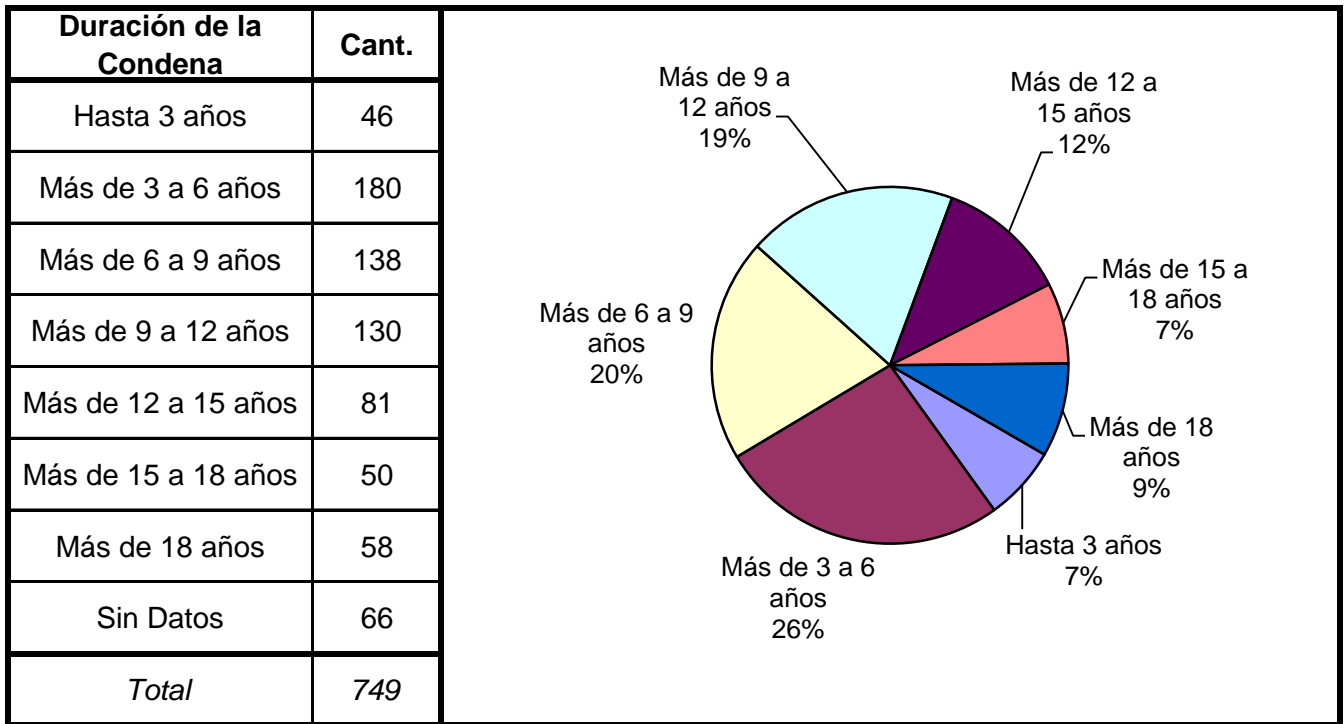
TIPO DE DELITO	1º Mención	2º Mención	3º Mención	4º Mención	5º Mención	TOTAL
Homicidios Dolosos	236	5	1	1	0	243
Homicidios Dolosos (tentativa)	30	5	0	1	0	36
Homicidios Culposos	15	1	1	0	0	17
Lesiones Dolosas	57	10	0	0	0	67
Lesiones Culposas	3	1	1	0	0	5
Otros Delitos contra las personas	31	26	8	2	0	67
DELITOS CONTRA EL HONOR	5	1	3	1	0	10
Violaciones/Abuso sexual	115	19	2	2	0	138
Otros delitos contra la integridad sexual	184	7	10	2	2	205
Amenazas	29	10	1	0	0	40
Privación ilegítima de la libertad	2	5	0	0	0	7
Delito contra la libertad cometido por funcionario público	2	0	0	0	0	2
Otros delitos contra la libertad	3	2	2	0	0	7
Hurto y/o tentativa de hurto	38	1	0	0	0	39
Robo y/o tentativa de robo	468	8	1	0	0	477
Otros delitos contra la propiedad	23	0	0	0	0	23
DELITOS CONTRA LA SEGURIDAD PÚBLICA	10	1	0	0	0	11
DELITOS C/ EL ORDEN PÚBLICO	2	2	0	0	0	4
DELITOS CONTRA LA SEGURIDAD DE LA NACIÓN	0	0	0	0	0	0
DELITOS CONTRA LOS PODERES PUBLICOS	3	0	0	0	0	3
DELITOS C/ LA ADMINISTRACION PÚBLICA	2	1	0	1	0	4
DELITOS C/ LA FE PÚBLICA	0	0	0	0	0	0
DELITOS C/ EL ESTADO CIVIL	0	0	0	0	0	0
INFRACCIÓN LEY N° 23.737 (ESTUPEFACIENTES)	55	0	0	0	0	55
INFRACCIÓN LEY N° 23.737 - TENENCIA	2	4	0	0	0	6
INFRACCIÓN LEY N° 23.737 - COMERCIALIZACION	0	1	3	0	0	4
INFRACCIÓN LEY N° 23.737 - TRAFICO	0	1	1	3	0	5
INFRACCIÓN LEY N° 23.737 - OTROS	0	0	0	0	0	0
INFRACCION LEY N° 24.769 PENAL TRIBUTARIA	6	0	0	0	0	6
INFRACCION LEY N° 13.944 INCUMP.DE DEBERES	0	0	0	0	0	0
DELITOS PREVISTOS EN LEYES ESPECIALES	0	0	0	0	0	0
CONTRAVENCIONES	0	0	0	0	0	0
Sin Datos	3	1.213	1.290	1.311	1.322	
<i>Total</i>	<i>1.324</i>	<i>1.324</i>	<i>1.324</i>	<i>1.324</i>	<i>1.324</i>	<i>1.481</i>

## Delitos con mayores menciones

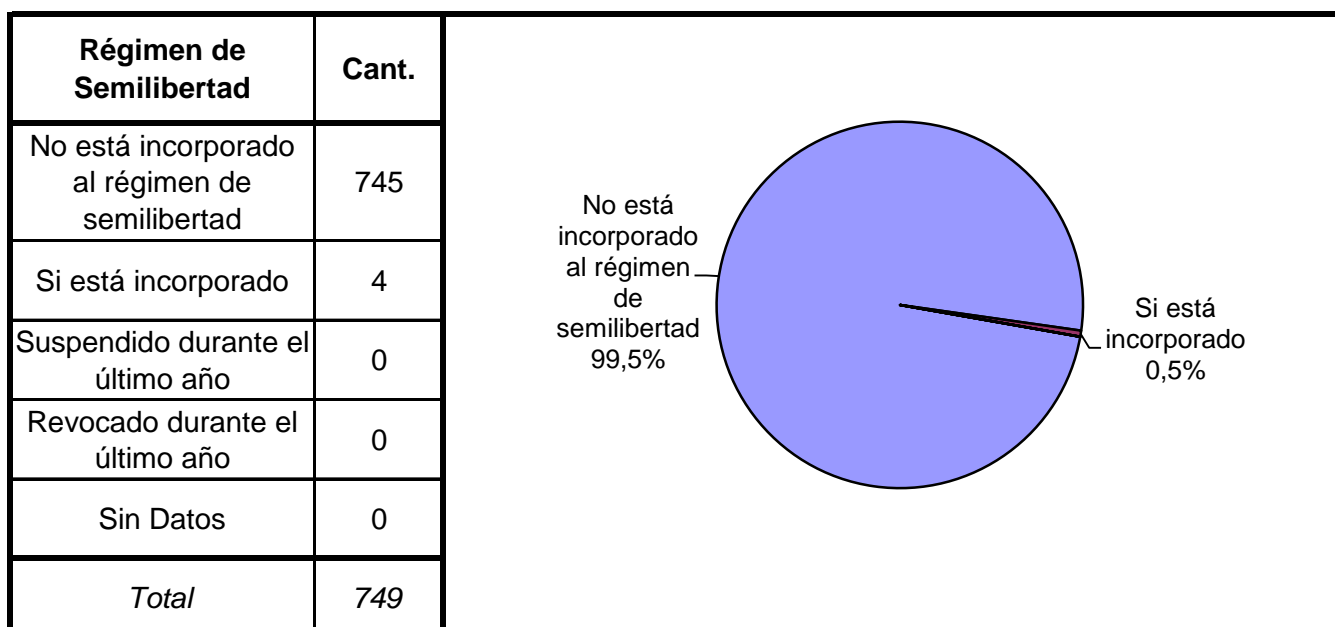
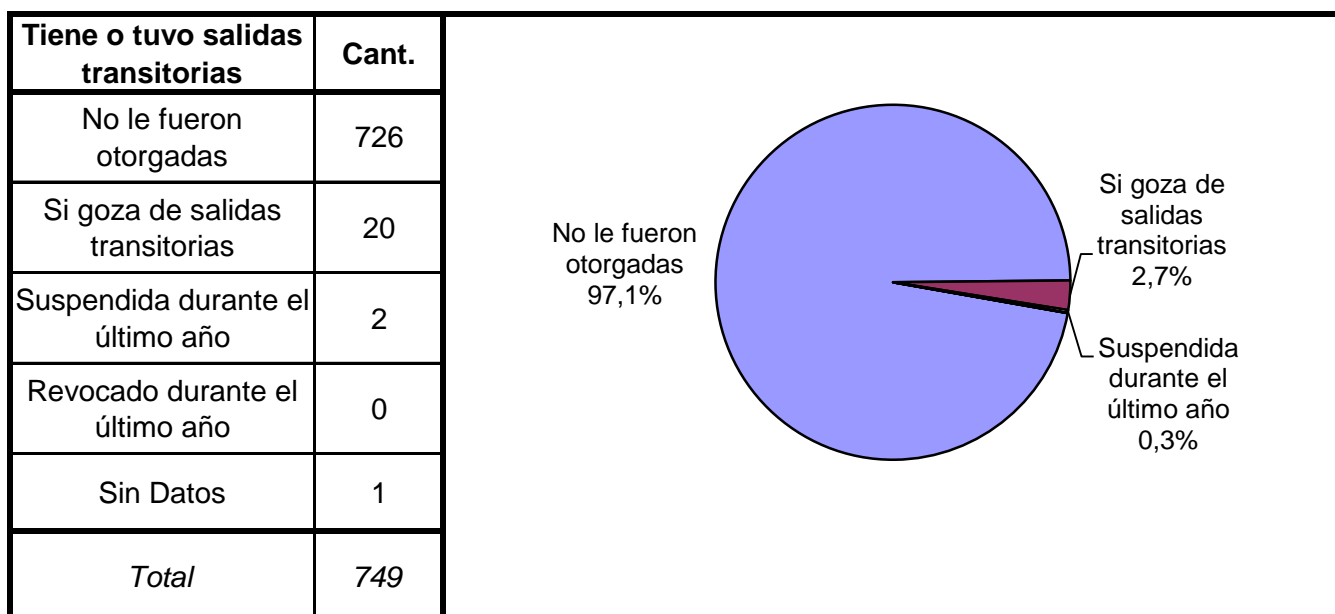
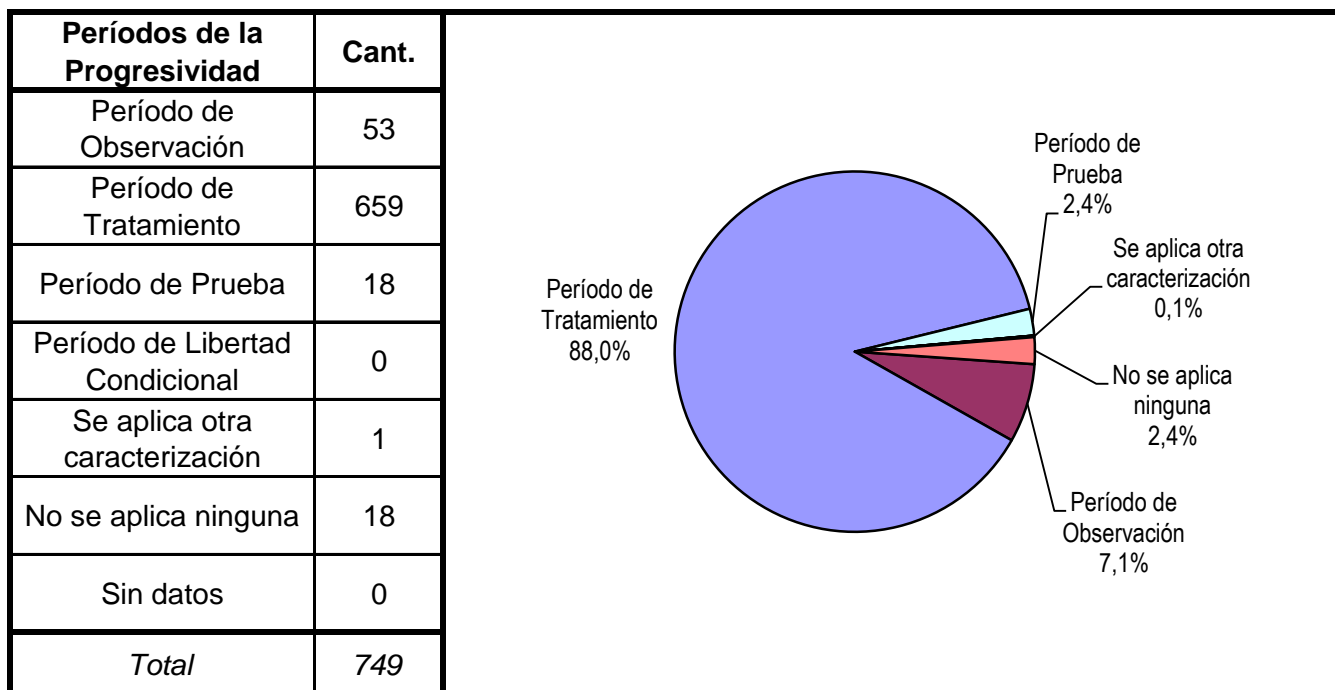


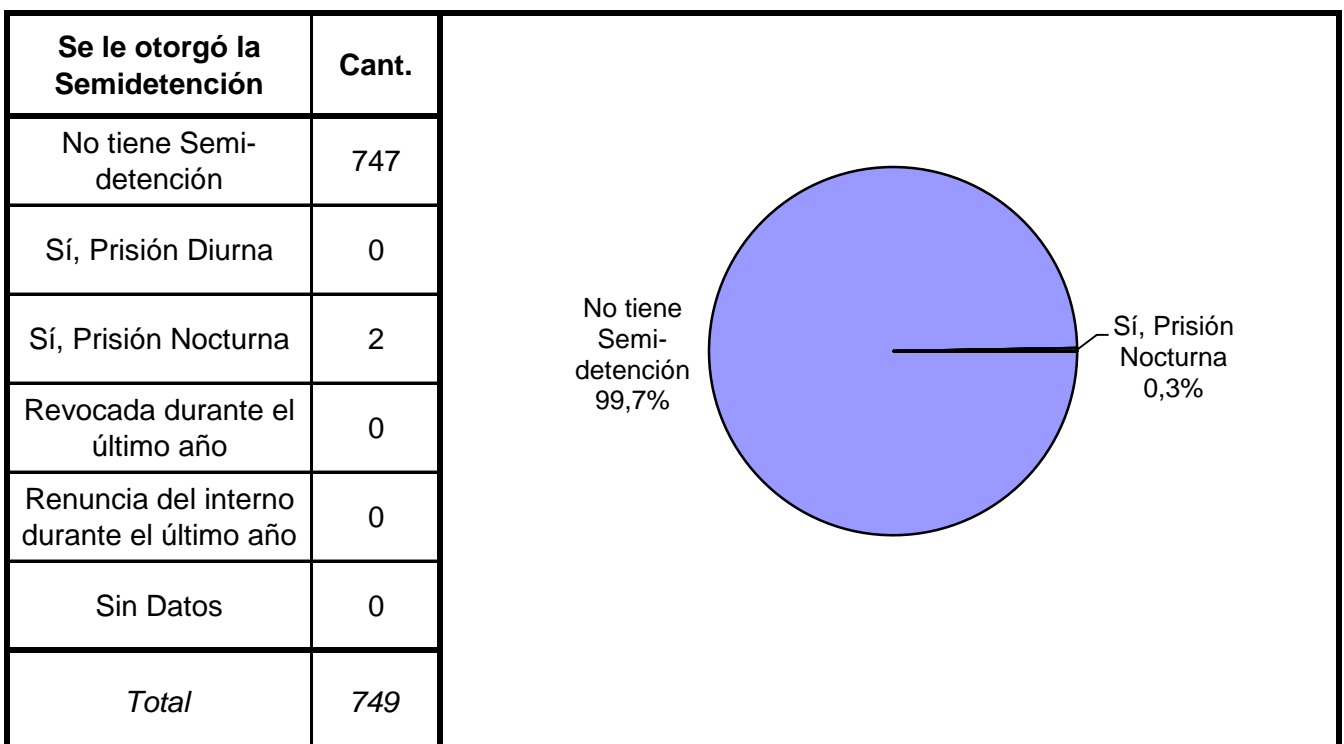
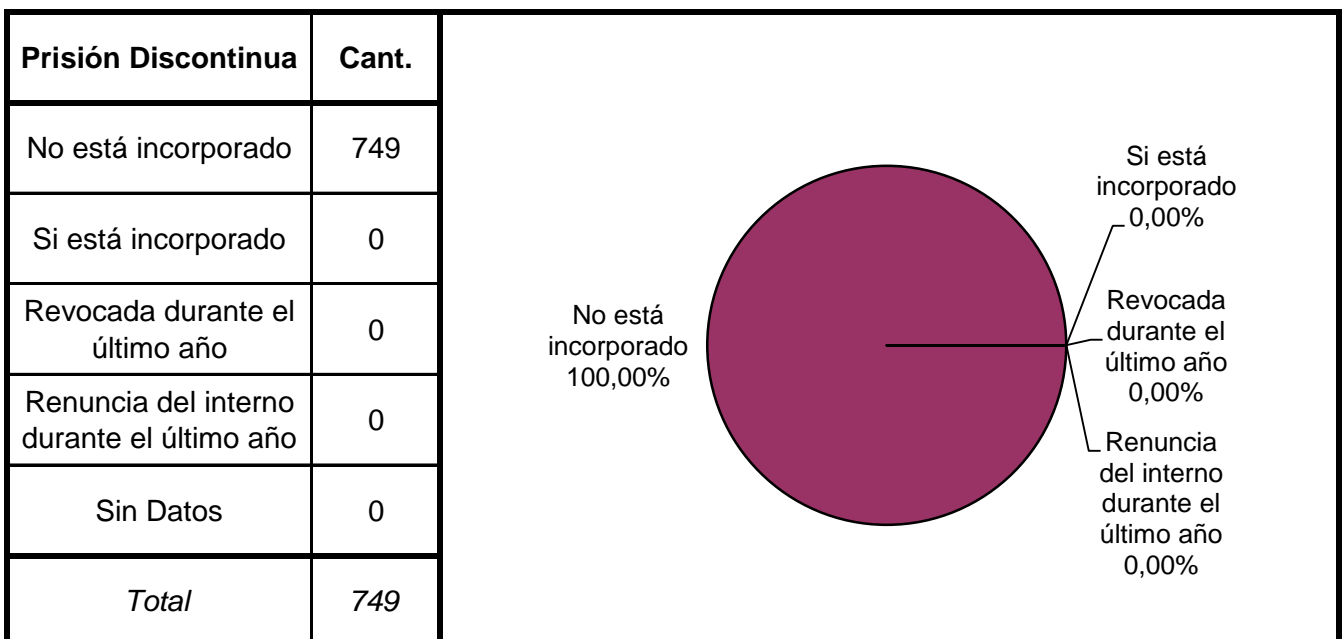
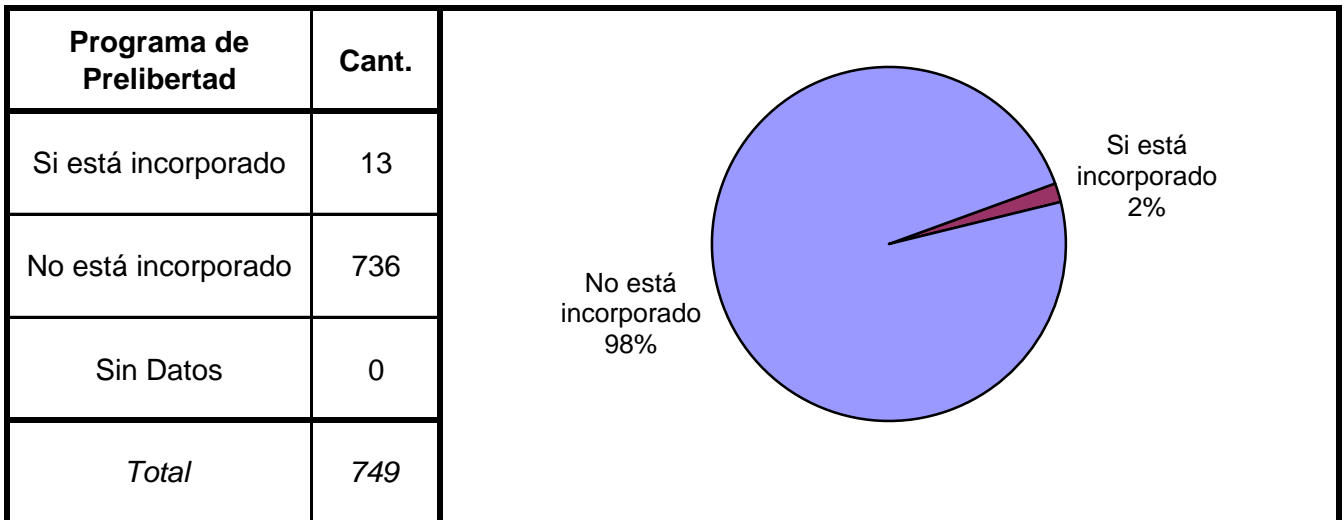
# SNEEP 2018 - CORRIENTES

## Frecuencias para los detenidos con condena

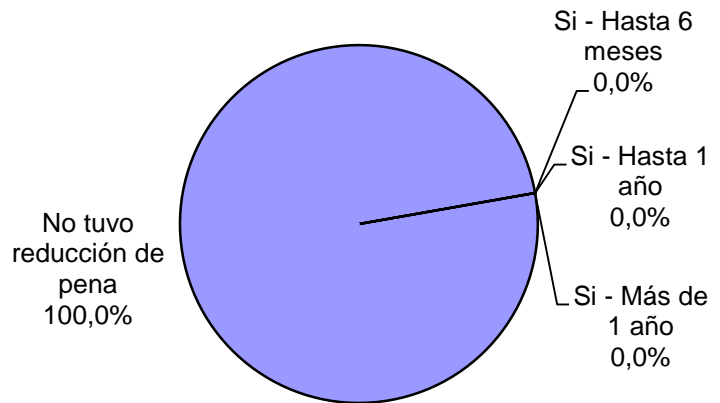








Tuvo reducción de pena	Cant.
Si - Hasta 6 meses	0
Si - Hasta 1 año	0
Si - Más de 1 año	0
No tuvo reducción de pena	749
Sin datos	0
<i>Total</i>	<i>749</i>



## SNEEP 2018 - CORRIENTES

### CAPACIDAD Y POBLACIÓN SEGUN UNIDAD

PROVINCIAS	UNIDADES	CAPACIDAD	POBLACIÓN ALOJADA	SOBREPOBLACIÓN	PORCENTAJE DE SOBRE POBLACIÓN
<b>CORRIENTES</b>	UNIDAD N° 1 "PENAL DE LA CAPITAL"	440	614	174	<b>39,5%</b>
	UNIDAD N° 3 "INSTITUTO PELLETIER"	34	47	13	<b>38,2%</b>
	UNIDAD N° 4 "GRANJA YATAY"	58	56	-2	<b>-3,4%</b>
	UNIDAD N° 6 CARCEL PARA PROCESADOS "GRAL.SAN MARTIN"	300	395	95	<b>31,7%</b>
	UNIDAD N° 7 CARCEL DE PROCESADOS VARONES "SAN LUIS DEL PALMAR"	32	23	-9	<b>-28,1%</b>
	UNIDAD N° 8 CARCEL DE PROCESADOS VARONES "GOYA"	55	52	-3	<b>-5,5%</b>
	UNIDAD N° 9 PENAL DE PASO DE LOS LIBRES	50	43	-7	<b>-14,0%</b>
	UNIDAD N°10 AREA DE SEG. HOSPITAL SALUD MENTAL "SAN FCO.DE ASIS"	60	47	-13	<b>-21,7%</b>
	UNIDAD N°11 CARCEL DE PROCESADOS VARONES	50	47	-3	<b>-6,0%</b>
<b>TOTAL SERVICIO PENITENCIARIO PROVINCIAL</b>		<b>1.079</b>	<b>1.324</b>	<b>245</b>	<b>22,7%</b>

# SNEEP 2018 - CORRIENTES

## DOTACIÓN DE PERSONAL SEGUN UNIDAD

PROVINCIA	UNIDADES	DOTACIÓN DE PERSONAL				
		CARGO	MASC	FEM	TOTALES	
CORRIENTES	UNIDAD N° 1 "PENAL DE LA CAPITAL "	Oficiales	17	15	32	164
		Suboficiales	95	32	127	
		Cadetes/Agentes	0	0	0	
		Personal civil	3	2	5	
		Otros	0	0	0	
	UNIDAD N° 3 "INSTITUTO PELLETTIER"	Oficiales	0	14	14	113
		Suboficiales	3	80	83	
		Cadetes/Agentes	0	0	0	
		Personal civil	2	14	16	
		Otros	0	0	0	
	UNIDAD N° 4 "GRANJA YATAY"	Oficiales	7	3	10	61
		Suboficiales	43	7	50	
		Cadetes/Agentes	0	0	0	
		Personal civil	0	1	1	
		Otros	0	0	0	
	UNIDAD N° 6 CARCEL PARA PROCESADOS "GRAL.SAN MARTIN"	Oficiales	22	9	31	260
		Suboficiales	192	31	223	
		Cadetes/Agentes	0	0	0	
		Personal civil	1	0	1	
		Otros	5	0	5	
	UNIDAD N° 7 CARCEL DE PROCESADOS VARONES "SAN LUIS DEL PALMAR"	Oficiales	4	2	6	45
		Suboficiales	31	8	39	
		Cadetes/Agentes	0	0	0	
		Personal civil	0	0	0	
		Otros	0	0	0	
	UNIDAD N° 8 CARCEL DE PROCESADOS VARONES "GOYA"	Oficiales	6	2	8	63
		Suboficiales	41	6	47	
		Cadetes/Agentes	0	0	0	
Personal civil		3	5	8		
Otros		0	0	0		
UNIDAD N° 9 PENAL DE PASO DE LOS LIBRES	Oficiales	6	2	8	60	
	Suboficiales	41	7	48		
	Cadetes/Agentes	0	0	0		
	Personal civil	0	4	4		
	Otros	0	0	0		
UNIDAD N°10 AREA DE SEG. HOSPITAL SALUD MENTAL "SAN FCO.DE ASIS"	Oficiales	6	5	11	40	
	Suboficiales	14	7	21		
	Cadetes/Agentes	0	0	0		
	Personal civil	0	0	0		
	Otros	4	4	8		
UNIDAD N°11 CARCEL DE PROCESADOS VARONES	Oficiales	7	1	8	50	
	Suboficiales	34	8	42		
	Cadetes/Agentes	0	0	0		
	Personal civil	0	0	0		
	Otros	0	0	0		
<b>TOTAL DOTACIÓN DE PERSONAL</b>		<b>Oficiales</b>	<b>75</b>	<b>53</b>	<b>128</b>	<b>856</b>
		<b>Suboficiales</b>	<b>494</b>	<b>186</b>	<b>680</b>	
		<b>Cadetes/Agent</b>	<b>0</b>	<b>0</b>	<b>0</b>	
		<b>Personal Civil</b>	<b>9</b>	<b>26</b>	<b>35</b>	
		<b>Otros</b>	<b>9</b>	<b>4</b>	<b>13</b>	

