

**SISTEMA NACIONAL
DE
ESTADÍSTICAS SOBRE
EJECUCIÓN DE LA PENA**

**Informe Anual
ENTRE RIOS
SNEEP 2016**


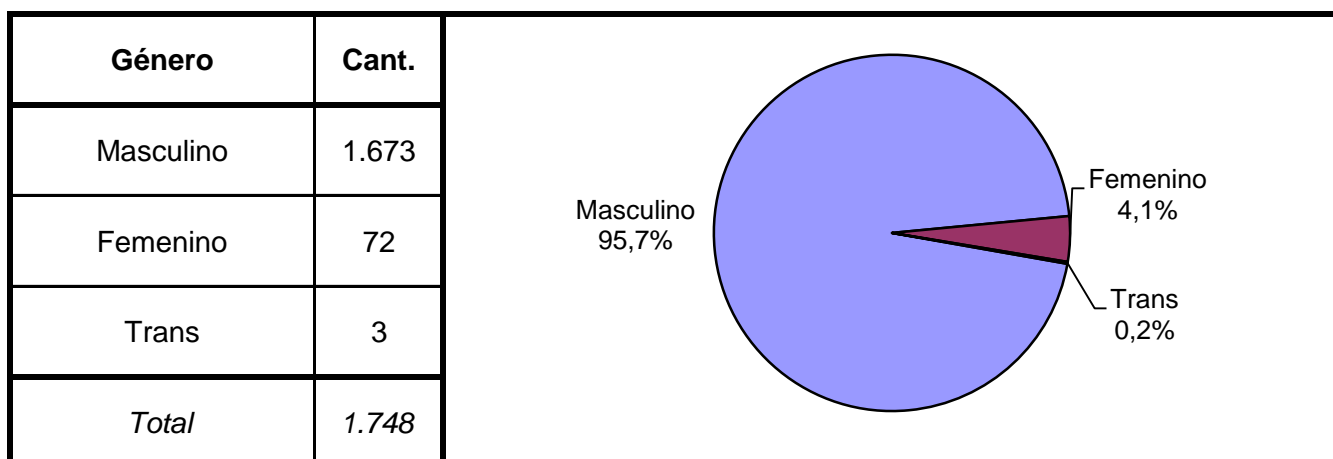
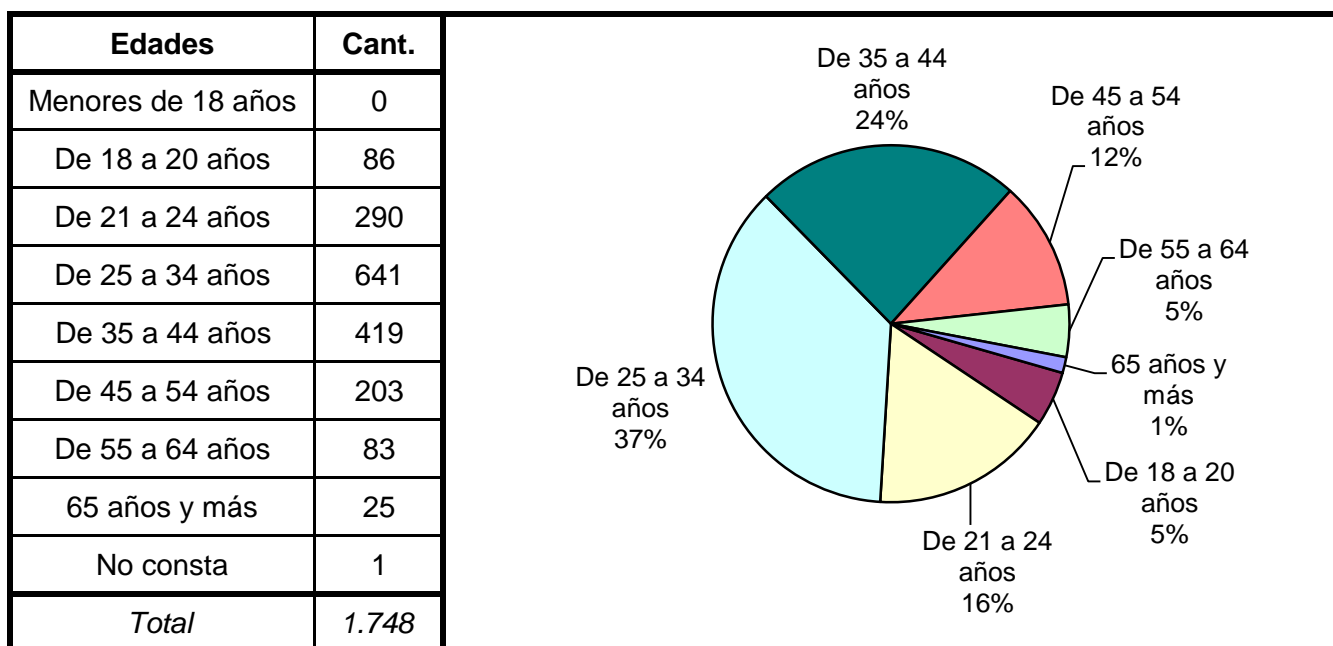
*Dirección Nacional de Política Criminal
en materia de Justicia y Legislación Penal
Subsecretaría de Política Criminal
Secretaría de Justicia
Ministerio de Justicia y Derechos Humanos*

SNEEP 2016 - ENTRE RIOS

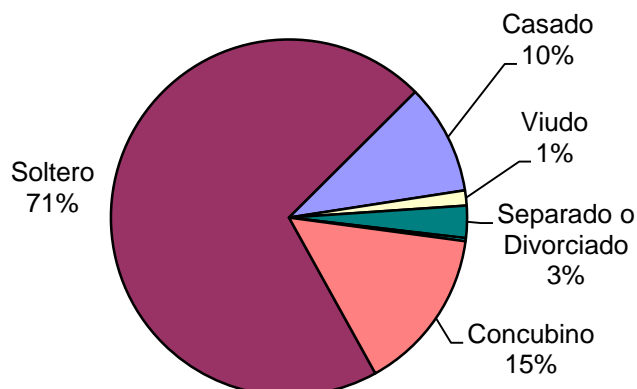
PROVINCIA Y UNIDAD SEGÚN SITUACIÓN LEGAL

| PROVINCIA | UNIDAD | CONDE- NADOS | PROCE- SADOS | OTROS | TOTAL POR UNIDAD |
|--|--|-----------------|-----------------|----------|------------------------|
| ENTRE RIOS | UNIDAD PENAL N° 1 PARANA | 495 | 199 | 0 | 694 |
| | UNIDAD PENAL N° 2 GUALEGUAYCHU | 124 | 25 | 0 | 149 |
| | UNIDAD PENAL N° 3 CONCORDIA | 168 | 43 | 0 | 211 |
| | UNIDAD PENAL N° 4 CONCEPCION DEL URUGUAY | 140 | 59 | 0 | 199 |
| | UNIDAD PENAL N° 5 VICTORIA | 103 | 4 | 0 | 107 |
| | UNIDAD PENAL N° 6 CONCEPCION ARENAL FEMENINA | 28 | 45 | 0 | 73 |
| | UNIDAD PENAL N° 7 GUALEGUAY | 120 | 7 | 0 | 127 |
| | UNIDAD PENAL N° 8 NEUROPSIQUIATRICO - FEDERAL | 52 | 4 | 1 | 57 |
| | UNIDAD PENAL N° 9 COLONIA PENAL | 103 | 28 | 0 | 131 |
| TOTAL SERVICIO PENITENCIARIO PROVINCIAL | | 1.333 | 414 | 1 | 1.748 |

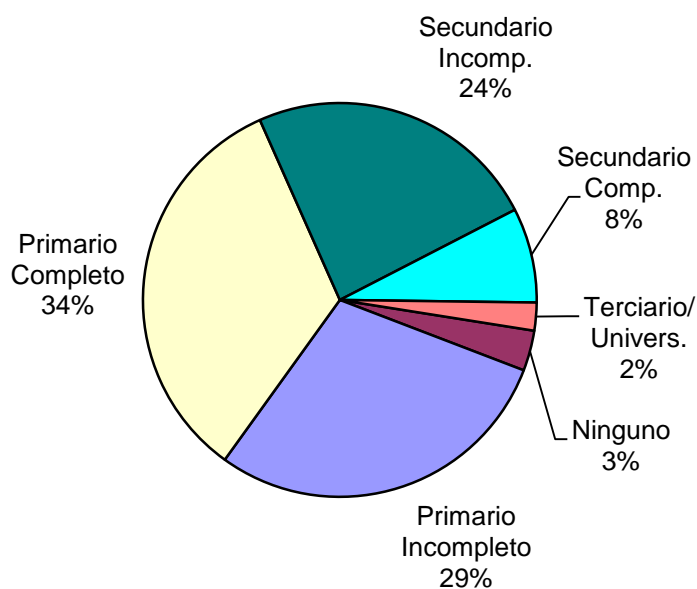
SNEEP 2016 - ENTRE RIOS

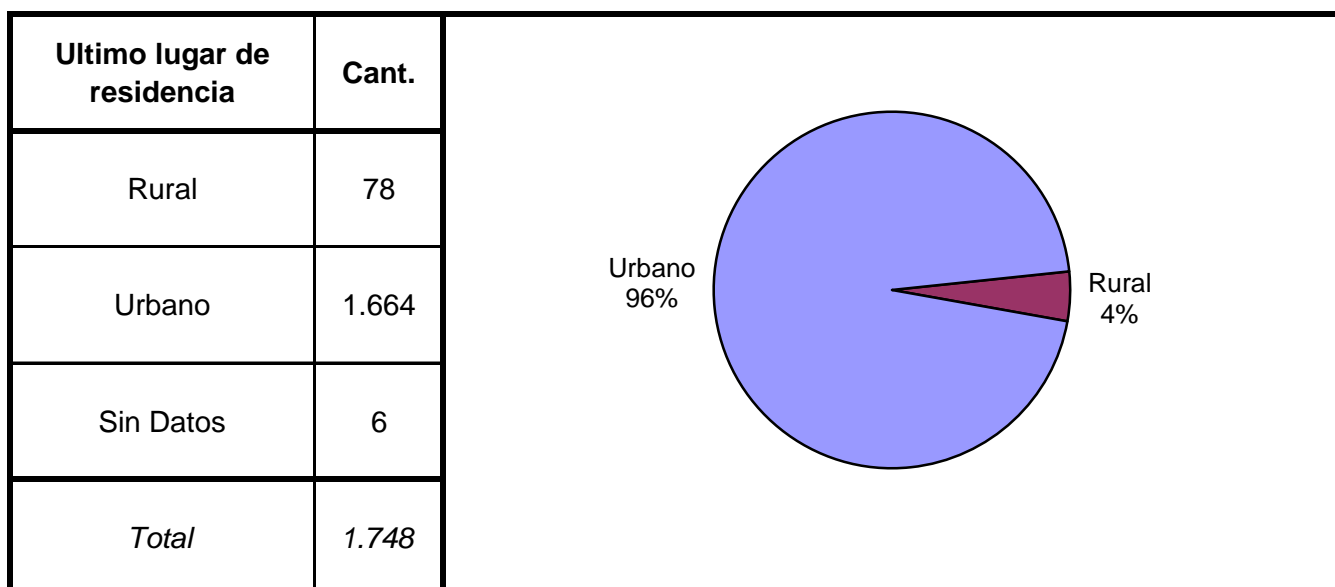
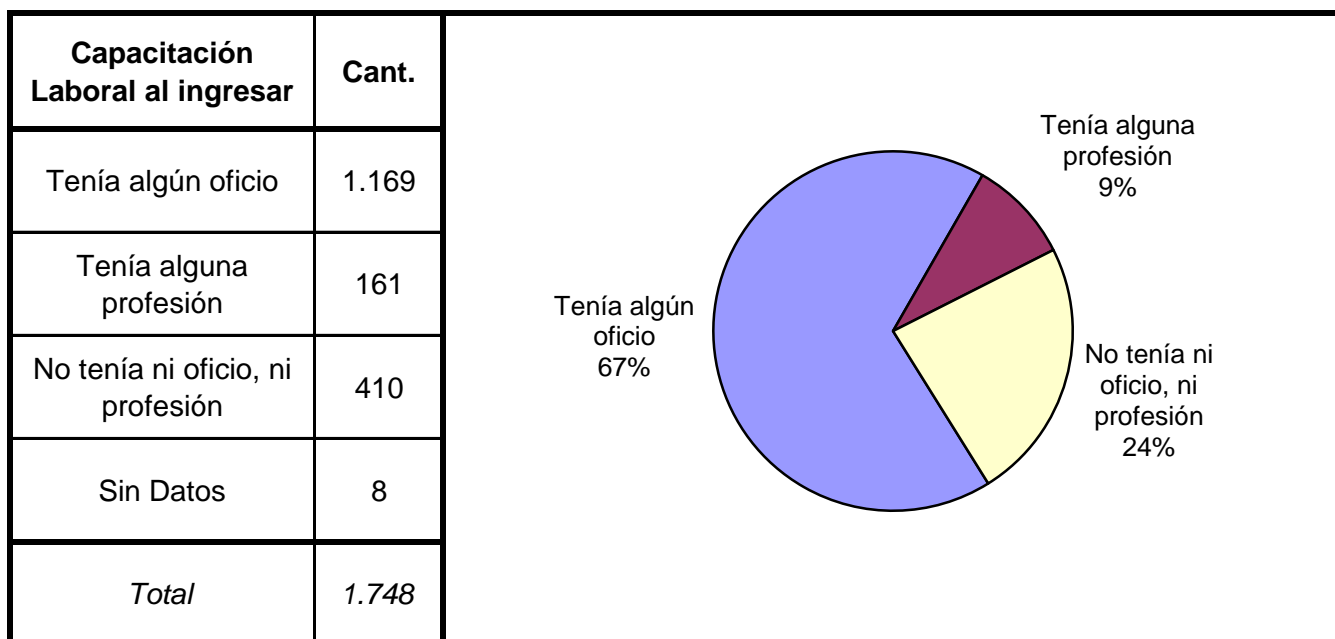
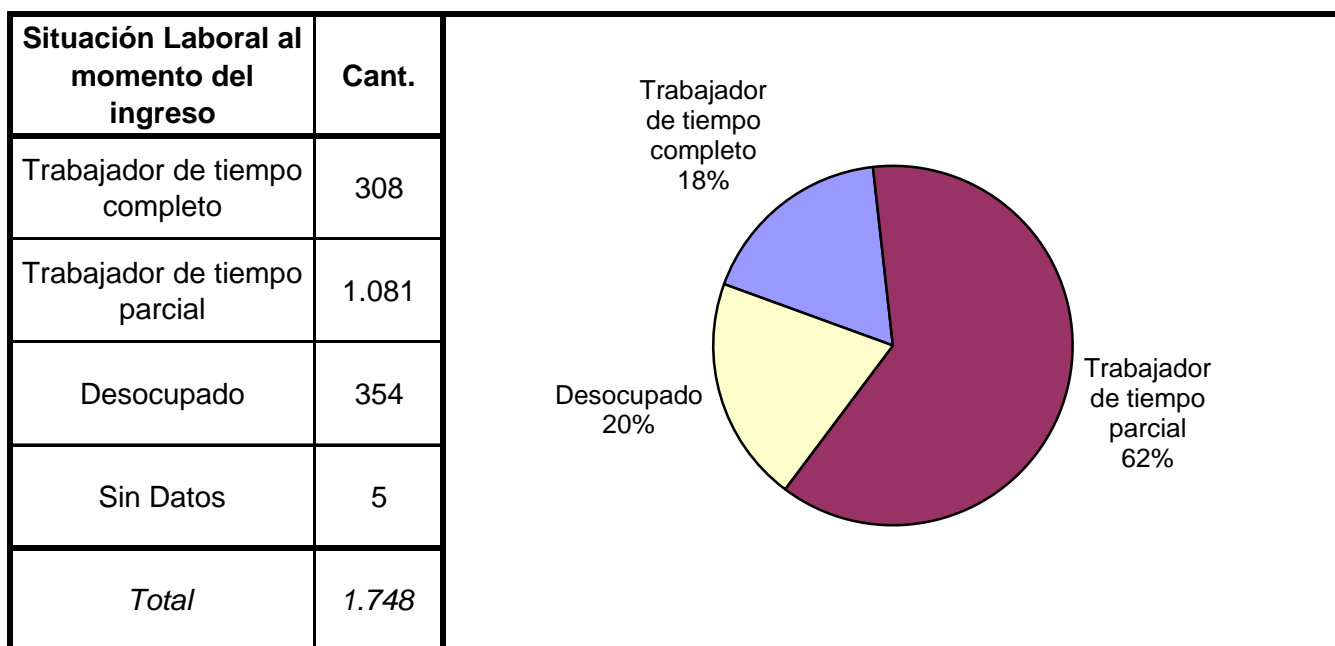


| Estado Civil | Cant. |
|-----------------------|--------------|
| Soltero | 1.234 |
| Casado | 175 |
| Viudo | 24 |
| Separado o Divorciado | 51 |
| Separado de Hecho | 5 |
| Concubino | 259 |
| Sin datos | 0 |
| <i>Total</i> | <i>1.748</i> |

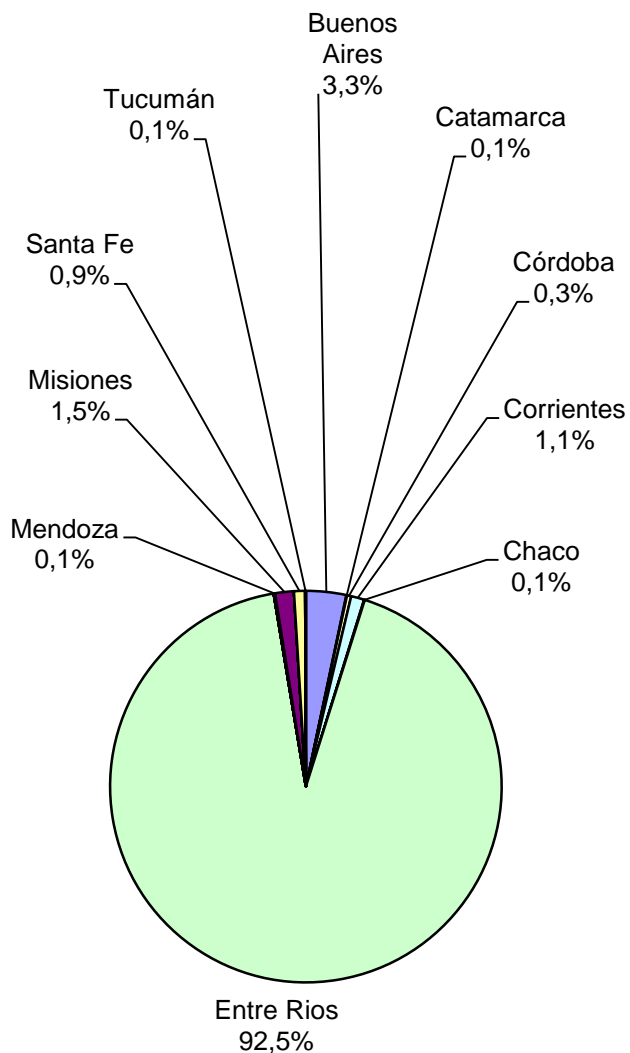


| Nivel de Instrucción | Cant. |
|-----------------------|--------------|
| Ninguno | 58 |
| Primario Incompleto | 509 |
| Primario Completo | 584 |
| Secundario Incomp. | 421 |
| Secundario Comp. | 136 |
| Terciario Incompleto | 13 |
| Terciario Completo | 13 |
| Universitario Incomp. | 4 |
| Universitario Comp. | 10 |
| EGB 1 Incompleto | 0 |
| EGB 1 Completo | 0 |
| EGB 2 Incompleto | 0 |
| EGB 2 Completo | 0 |
| EGB 3 Incompleto | 0 |
| EGB 3 Completo | 0 |
| Polimodal Incompleto | 0 |
| Polimodal Completo | 0 |
| Sin datos | 0 |
| <i>Total</i> | <i>1.748</i> |





| Ultima provincia de residencia | Cant. |
|--------------------------------|--------------|
| Buenos Aires | 58 |
| Catamarca | 1 |
| Córdoba | 6 |
| Corrientes | 19 |
| Chaco | 1 |
| Chubut | 0 |
| Entre Rios | 1.616 |
| Formosa | 0 |
| Jujuy | 0 |
| La Pampa | 0 |
| La Rioja | 0 |
| Mendoza | 2 |
| Misiones | 27 |
| Neuquen | 0 |
| Rio Negro | 0 |
| Salta | 0 |
| San Juan | 0 |
| San Luis | 0 |
| Santa Cruz | 0 |
| Santa Fe | 16 |
| Santiago del Estero | 0 |
| Tierra del Fuego | 0 |
| Tucumán | 1 |
| Ciudad de Bs.As. | 0 |
| Sin datos | 1 |
| <i>Total</i> | <i>1.748</i> |



| Jurisdicción Judicial | Cant. |
|-----------------------|--------------|
| Provincial | 1.415 |
| Nacional | 1 |
| Federal | 332 |
| Justicia de CABA | 0 |
| Sin Datos | 0 |
| <i>Total</i> | <i>1.748</i> |

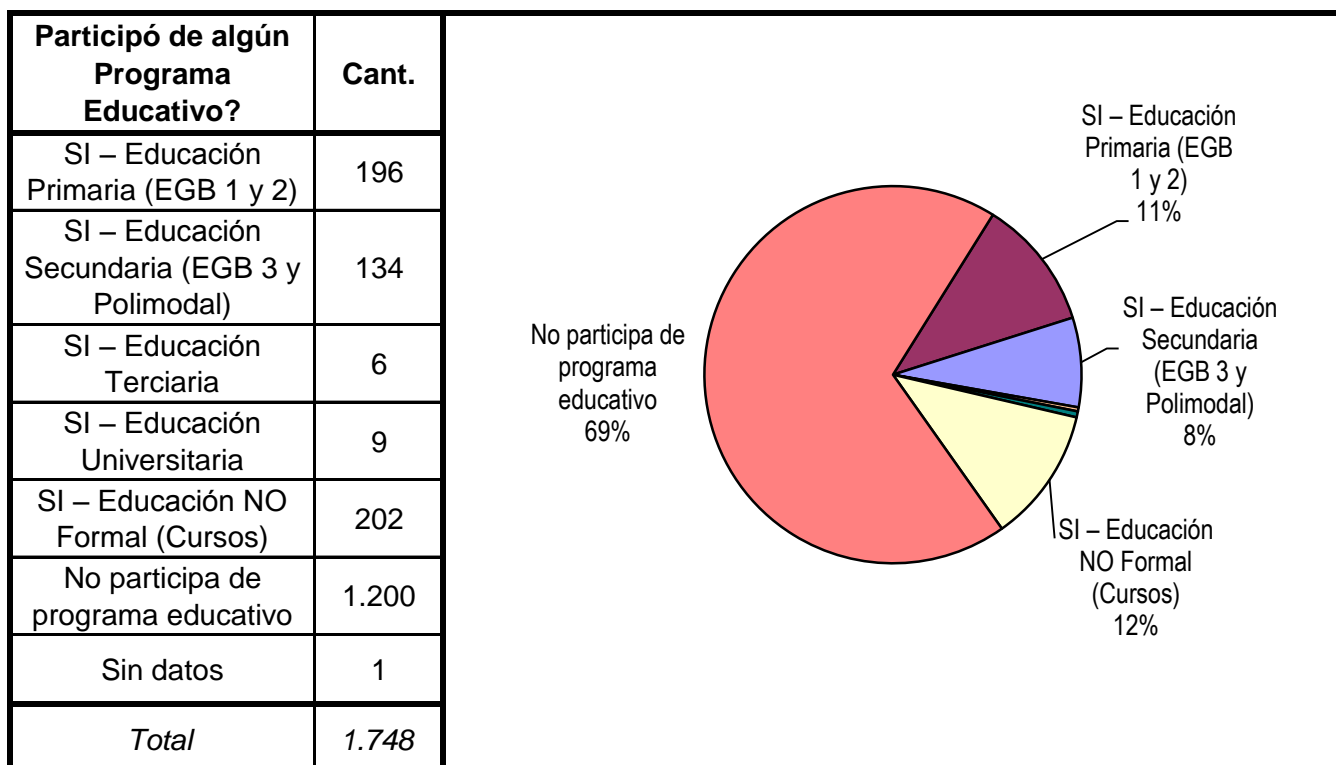
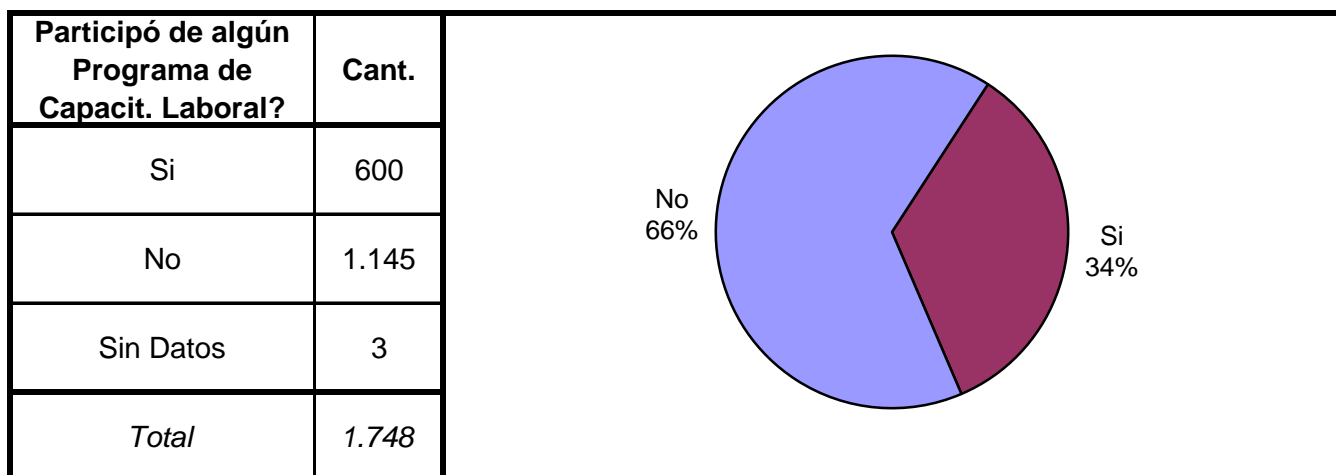
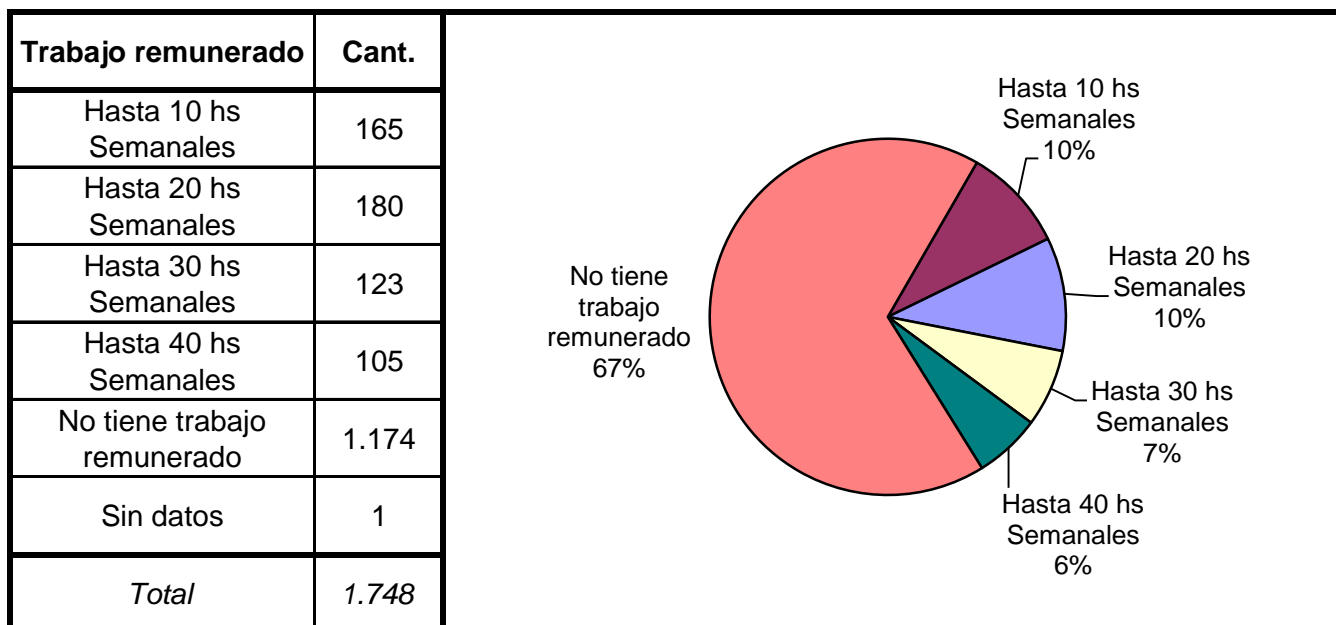
A pie chart illustrating the distribution of cases by jurisdiction. The chart is divided into two segments: a large blue segment representing Provincial jurisdiction at 81%, and a smaller yellow segment representing Federal jurisdiction at 19%.

| Situación Legal | Cant. |
|-----------------|--------------|
| Condenado | 1.333 |
| Procesado | 414 |
| Contraventor | 0 |
| Inimputable | 1 |
| Otra | 0 |
| Sin datos | 0 |
| <i>Total</i> | <i>1.748</i> |

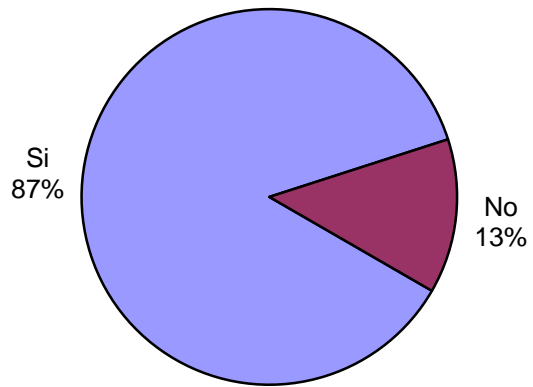
A pie chart illustrating the distribution of cases by legal situation. The chart is divided into two segments: a large maroon segment representing 'Condenado' (Convicted) at 76%, and a smaller blue segment representing 'Procesado' (Processed) at 24%.

| Establecimiento de Procedencia | Cant. |
|---|--------------|
| Ingreso Directo | 226 |
| Derivación de otro Establec. de Ejecución Penal | 323 |
| Derivación de una Institución Policial | 1.095 |
| Derivación de Prefectura o Gendarmería | 103 |
| Sin datos | 1 |
| <i>Total</i> | <i>1.748</i> |

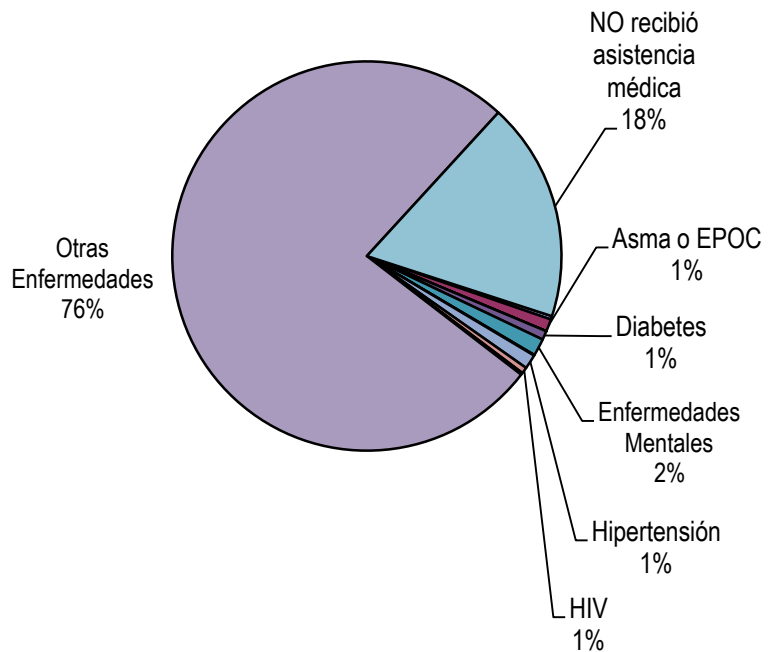
A pie chart illustrating the distribution of cases by establishment of origin. The chart is divided into four segments: a large red segment for 'Derivación de una Institución Policial' (63%), a blue segment for 'Derivación de otro Establec. de Ejecución Penal' (18%), a maroon segment for 'Ingreso Directo' (13%), and a small yellow segment for 'Derivación de Prefectura o Gendarmería' (6%).




| Participó de Activ. Recreativas o Deportivas? | Cant. |
|---|--------------|
| Si | 1.513 |
| No | 232 |
| Sin Datos | 3 |
| <i>Total</i> | <i>1.748</i> |



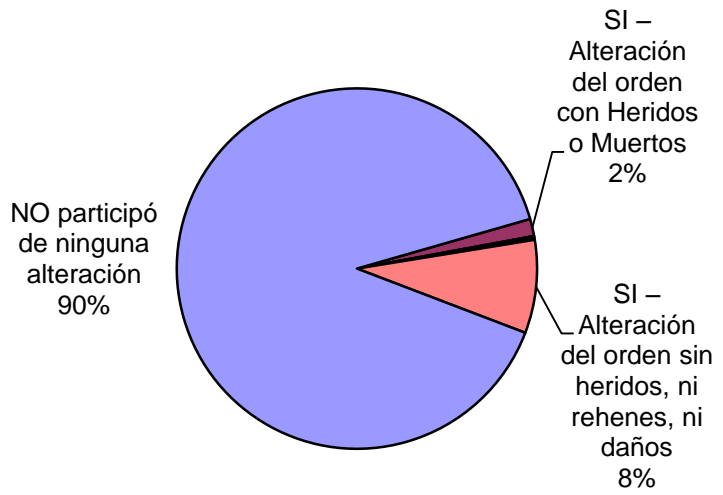
| El interno recibió Asistencia Médica por tipo de ENFERMEDAD | Cant. |
|---|--------------|
| Si recibió asistencia médica por Control | 5 |
| Asma o EPOC | 18 |
| Chagas | 0 |
| Diabetes | 13 |
| Enfermedades Mentales | 25 |
| Hepatitis | 1 |
| Hipertensión | 21 |
| HIV | 9 |
| Tuberculosis | 3 |
| Otras Enfermedades | 1.335 |
| NO recibió asistencia médica | 318 |
| Sin datos | 0 |
| <i>Total</i> | <i>1.748</i> |



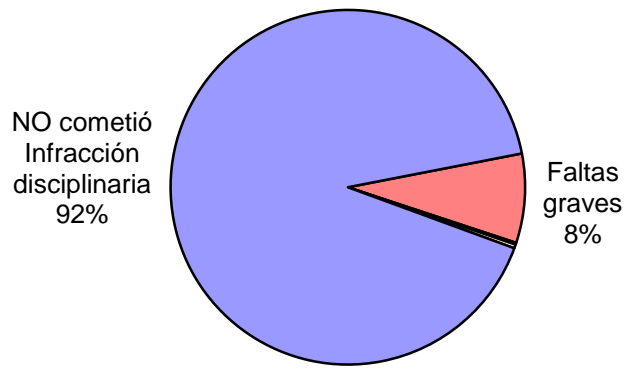
| Recibió visitas durante el último año? | Cant. |
|--|--------------|
| Si | 1.708 |
| No | 39 |
| Sin Datos | 1 |
| <i>Total</i> | <i>1.748</i> |



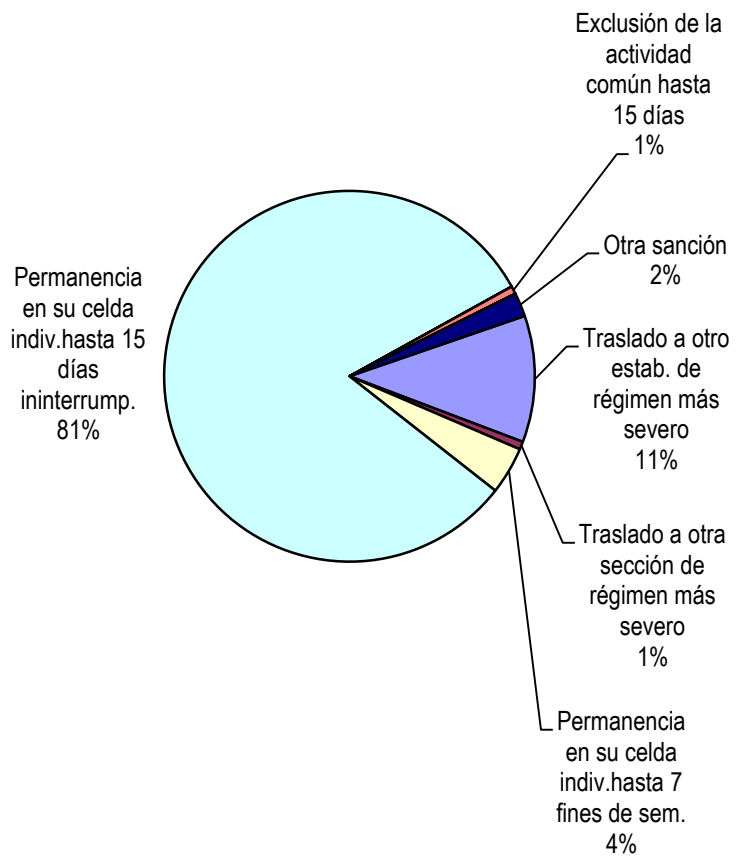
| Participó de algún tipo de Alteración del orden? | Cant. |
|---|--------------|
| SI – Alteración del orden con Heridos o Muertos | 27 |
| SI – Alteración del orden con Rehenes | 2 |
| SI – Alteración del orden con Daños | 4 |
| SI – Alteración del orden sin heridos, ni rehenes, ni daños | 146 |
| NO participó de ninguna alteración | 1.569 |
| Sin Datos | 0 |
| <i>Total</i> | <i>1.748</i> |



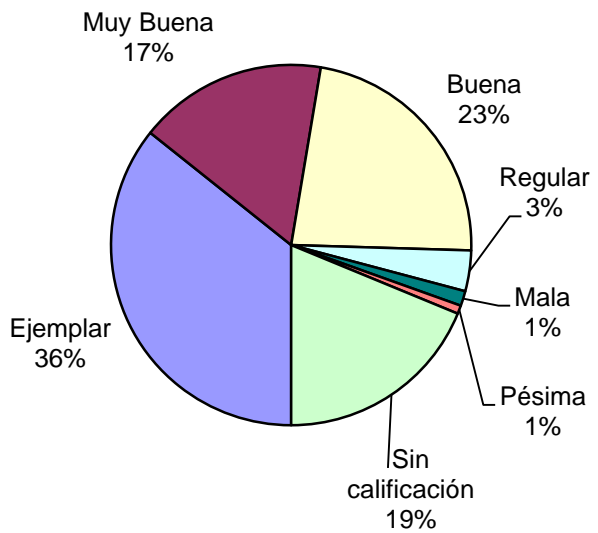
| Tipo de infracción disciplinaria | Cant. |
|-------------------------------------|--------------|
| Faltas graves | 142 |
| Faltas medias | 3 |
| Faltas leves | 6 |
| NO cometió Infracción disciplinaria | 1.595 |
| Sin Datos | 2 |
| <i>Total</i> | <i>1.748</i> |



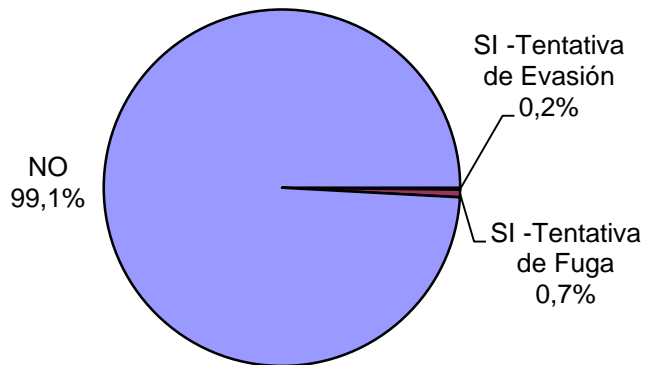
| Tipo de Sanción Disciplinaria | Cant. |
|--|--------------|
| Traslado a otro estab. de régimen más severo | 16 |
| Traslado a otra sección de régimen más severo | 1 |
| Permanencia en su celda indiv.hasta 7 fines de sem. | 6 |
| Permanencia en su celda indiv.hasta 15 días ininterrump. | 118 |
| Suspensión total/parcial derechos reglam. hasta 15 días | 0 |
| Exclusión de la actividad común hasta 15 días | 1 |
| Exclusión de la act. recreativa/ deportiva hasta 10 días | 0 |
| Amonestación | 0 |
| Otra sanción | 3 |
| Sin Datos | 1.603 |
| <i>Total</i> | <i>1.748</i> |

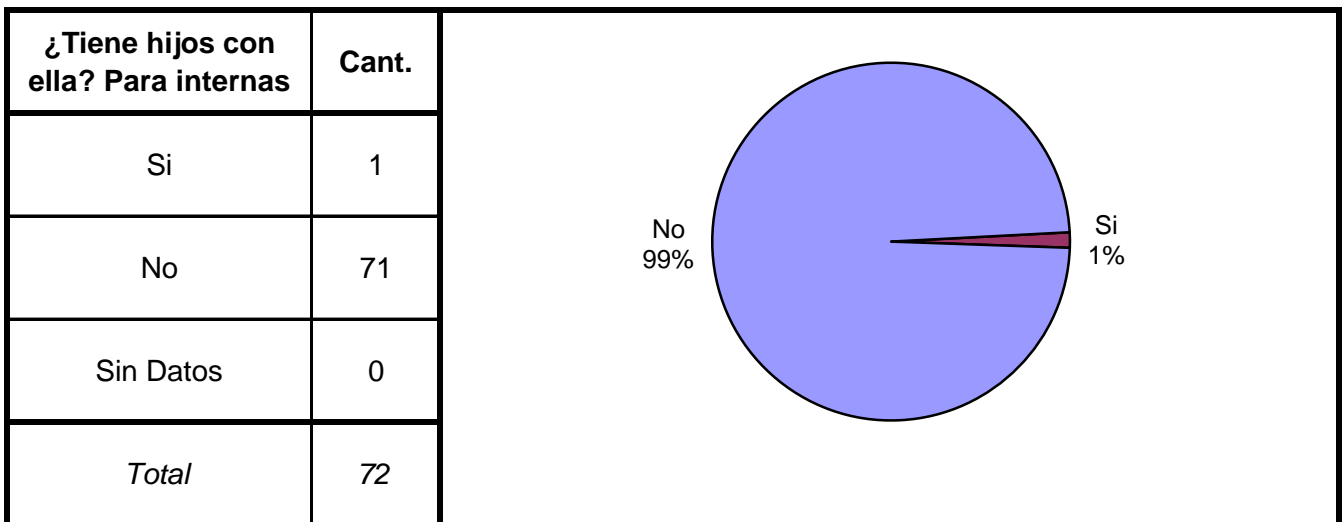
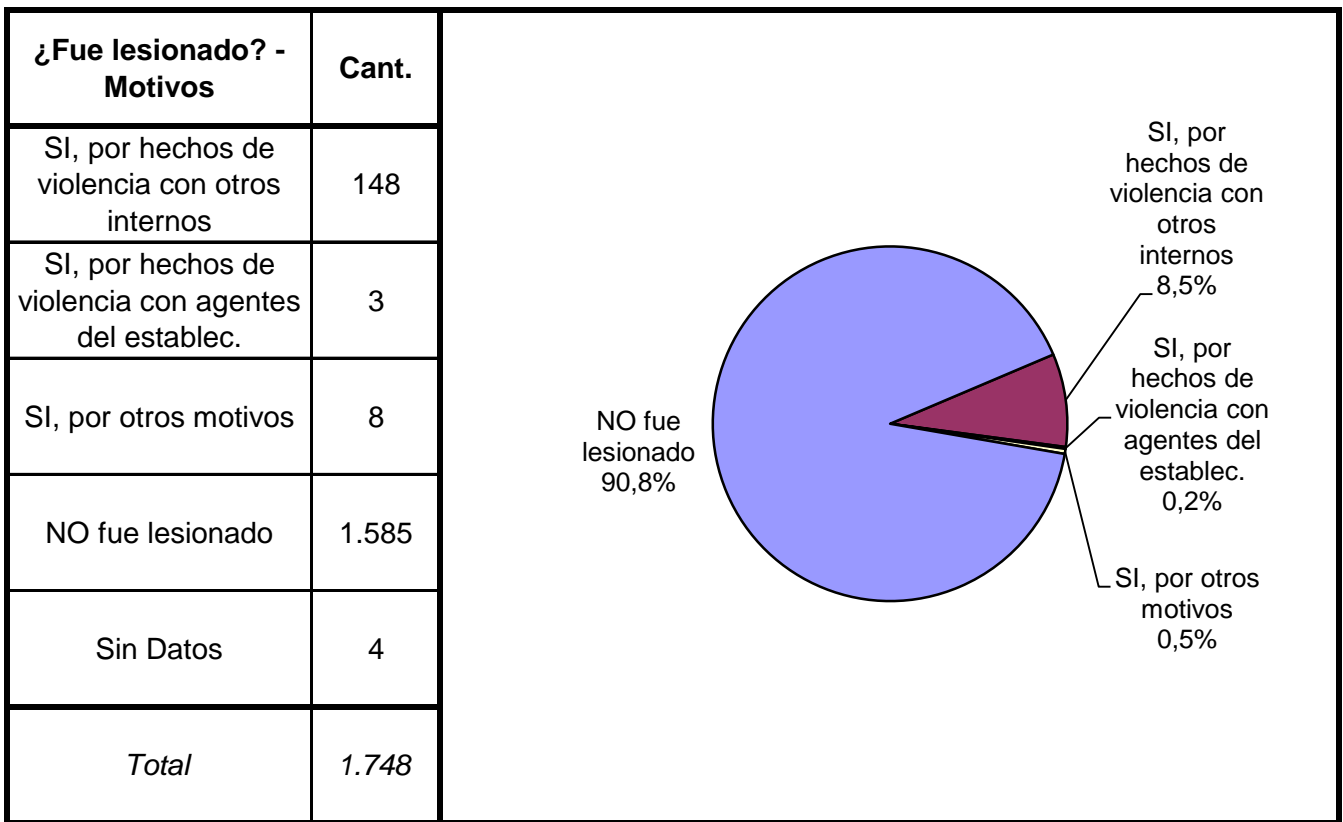
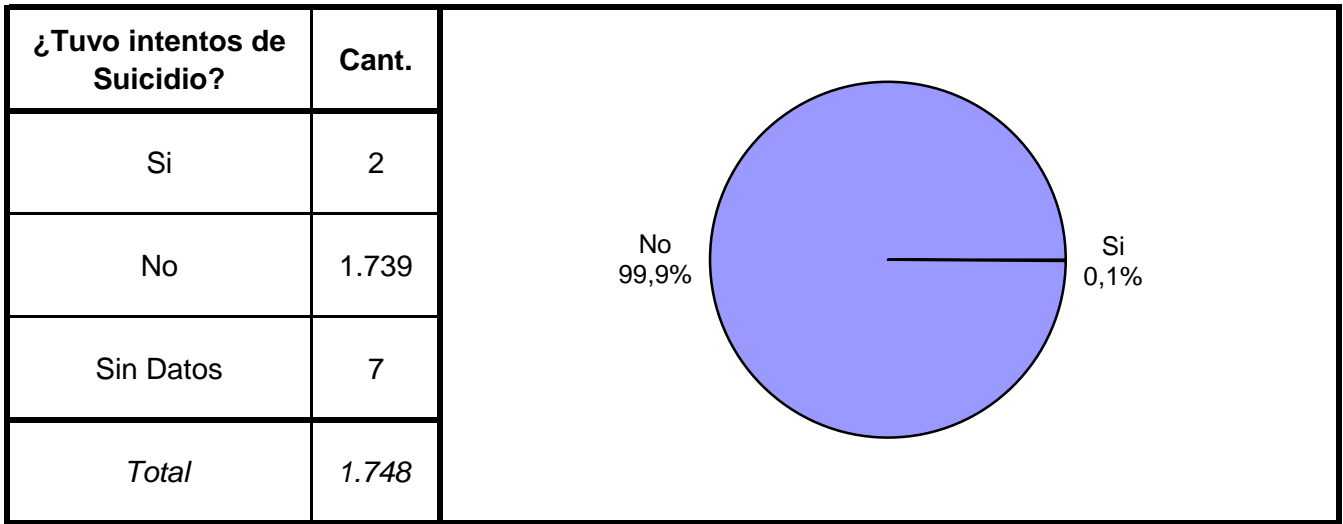


| Calificación de conducta del interno | Cant. |
|--------------------------------------|--------------|
| Ejemplar | 616 |
| Muy Buena | 292 |
| Buena | 394 |
| Regular | 63 |
| Mala | 23 |
| Pésima | 13 |
| Sin calificación | 324 |
| Sin Datos | 23 |
| <i>Total</i> | <i>1.748</i> |




| ¿Tuvo intentos de fuga o evasión? | Cant. |
|-----------------------------------|--------------|
| SI -Tentativa de Evasión | 3 |
| SI -Tentativa de Fuga | 12 |
| NO | 1.733 |
| Sin Datos | 0 |
| <i>Total</i> | <i>1.748</i> |





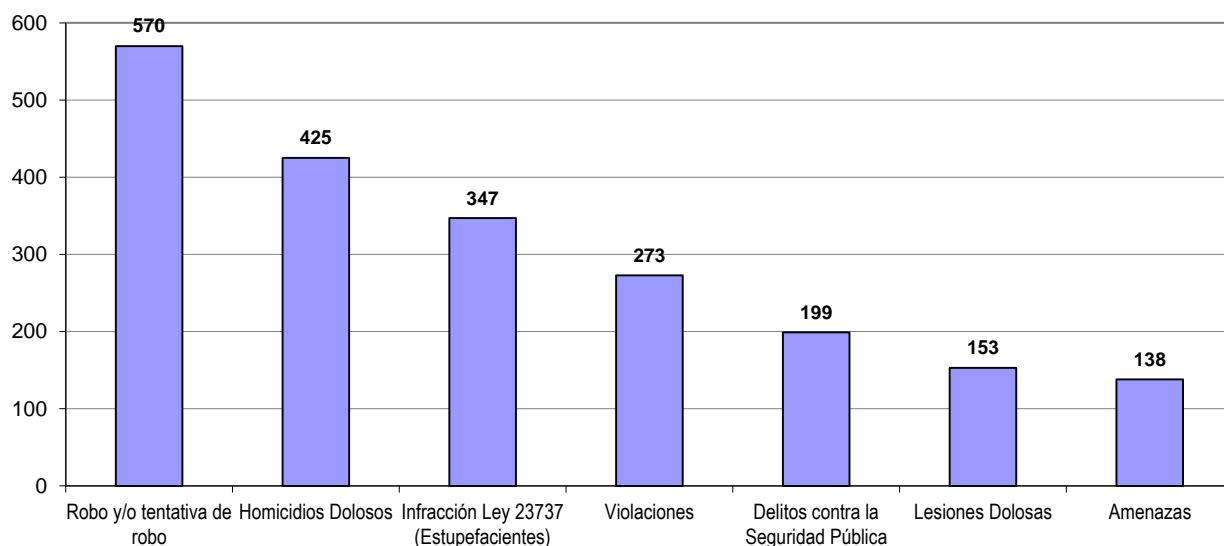
AÑO DE DETENCION DE LOS ENCARCELADOS



SNEEP 2016 - ENTRE RIOS

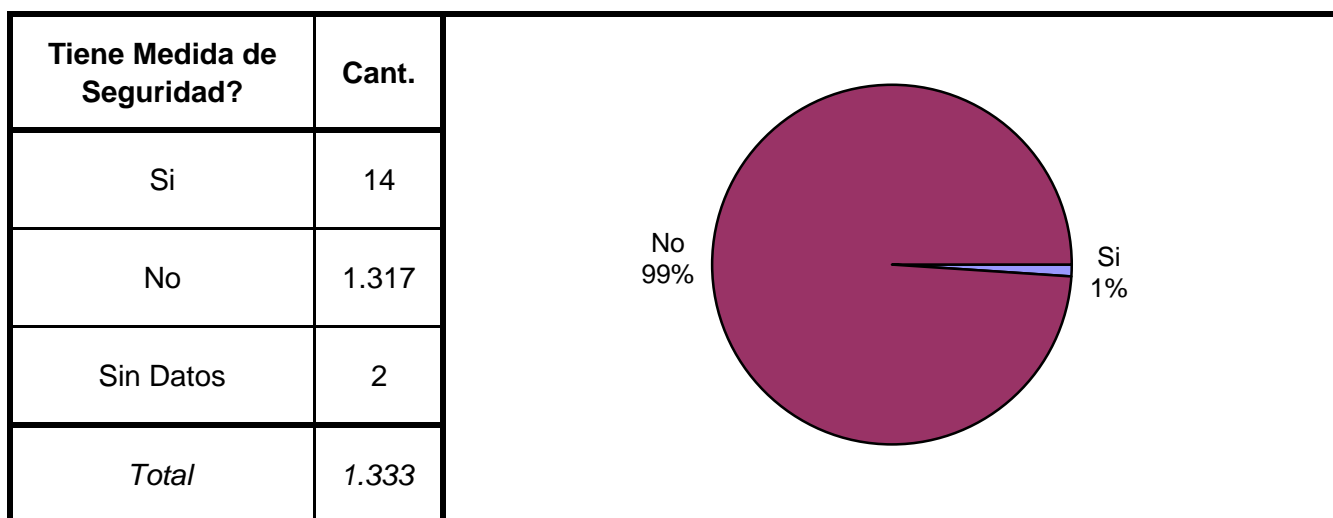
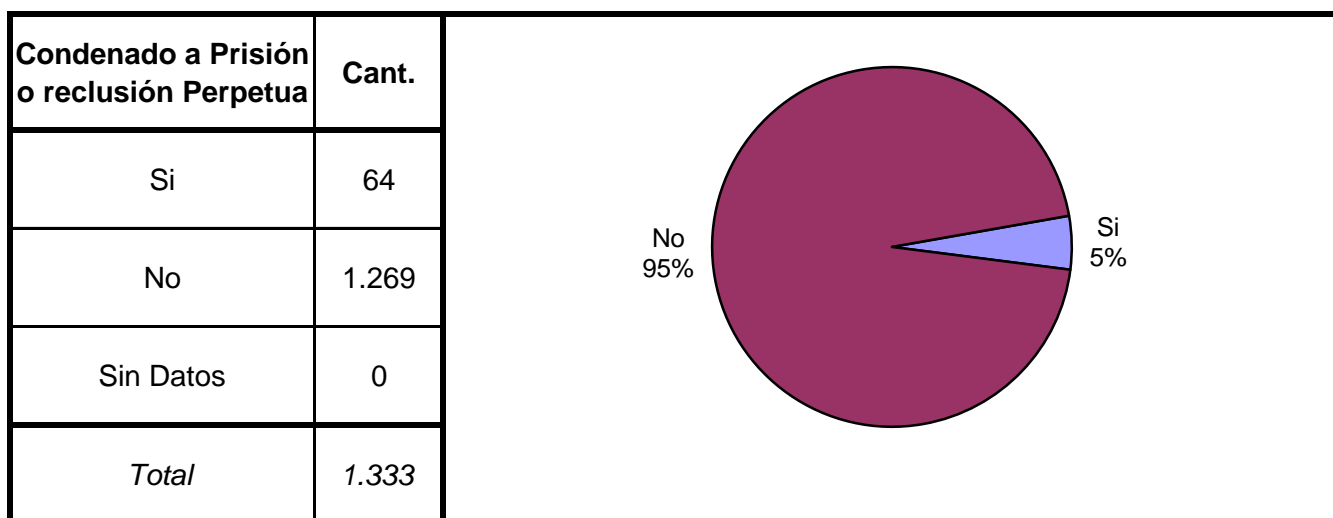
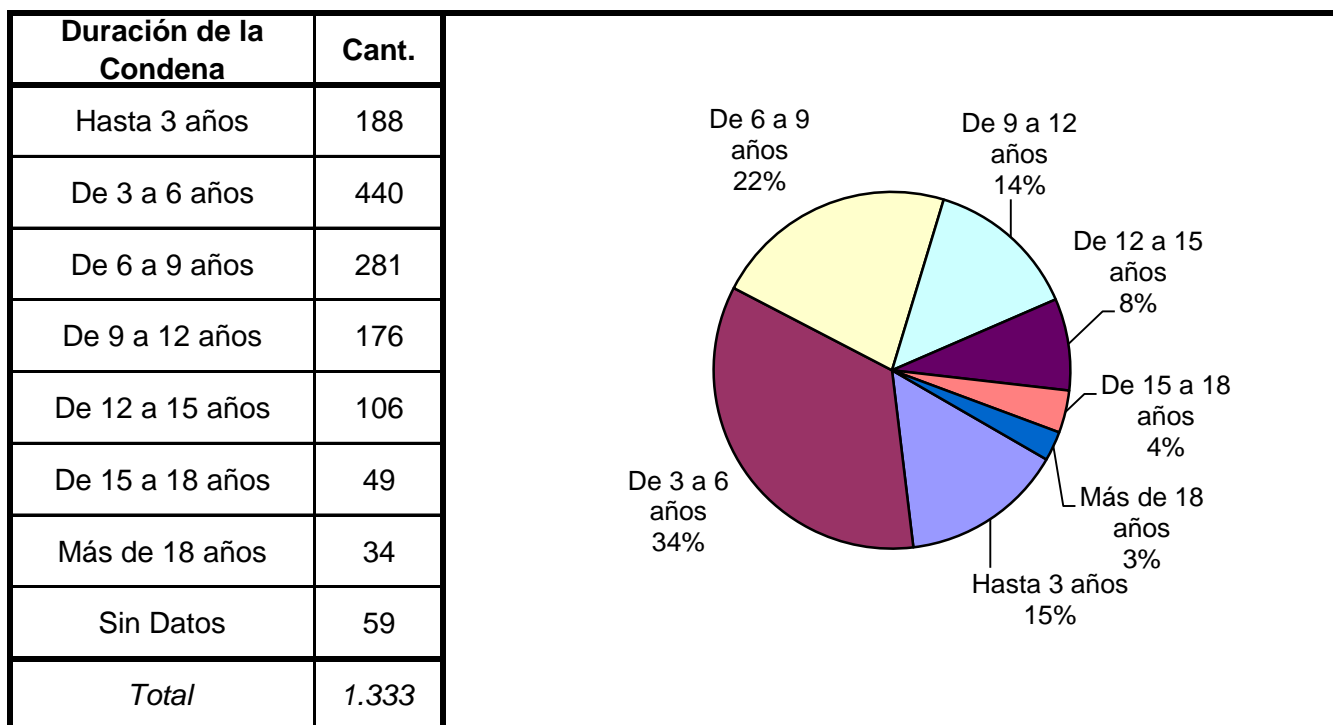
| TIPO DE DELITO | 1º Mención | 2º Mención | 3º Mención | 4º Mención | 5º Mención | TOTAL |
|--|---------------|---------------|---------------|---------------|---------------|--------------|
| Homicidios Dolosos | 421 | 4 | 0 | 0 | 0 | 425 |
| Homicidios Dolosos (tentativa) | 76 | 26 | 0 | 0 | 0 | 102 |
| Homicidios Culposos | 14 | 2 | 0 | 0 | 0 | 16 |
| Lesiones Dolosas | 113 | 37 | 2 | 1 | 0 | 153 |
| Lesiones Culposas | 13 | 12 | 0 | 0 | 0 | 25 |
| Otros Delitos contra las personas | 22 | 13 | 1 | 0 | 0 | 36 |
| DELITOS CONTRA EL HONOR | 6 | 0 | 0 | 0 | 0 | 6 |
| Violaciones | 251 | 18 | 3 | 1 | 0 | 273 |
| Otros delitos contra la integridad sexual | 7 | 13 | 1 | 0 | 0 | 21 |
| Amenazas | 48 | 74 | 16 | 0 | 0 | 138 |
| Privación ilegítima de la libertad | 12 | 11 | 8 | 2 | 0 | 33 |
| Delito contra la libertad cometido por funcionario público | 2 | 2 | 1 | 1 | 0 | 6 |
| Otros delitos contra la libertad | 2 | 1 | 3 | 0 | 0 | 6 |
| Hurto y/o tentativa de hurto | 81 | 28 | 15 | 2 | 0 | 126 |
| Robo y/o tentativa de robo | 316 | 191 | 45 | 16 | 2 | 570 |
| Otros delitos contra la propiedad | 7 | 17 | 15 | 5 | 2 | 46 |
| DELITOS CONTRA LA SEGURIDAD PÚBLICA | 17 | 83 | 71 | 22 | 6 | 199 |
| DELITOS C/ EL ORDEN PÚBLICO | 1 | 2 | 2 | 1 | 0 | 6 |
| DELITOS CONTRA LA SEGURIDAD DE LA NACIÓN | 0 | 1 | 0 | 0 | 0 | 1 |
| DELITOS CONTRA LOS PODERES PUBLICOS | 0 | 1 | 2 | 0 | 0 | 3 |
| DELITOS C/ LA ADMINISTRACION PÚBLICA | 1 | 0 | 1 | 0 | 0 | 2 |
| DELITOS C/ LA FE PÚBLICA | 1 | 0 | 0 | 0 | 0 | 1 |
| DELITOS C/ EL ESTADO CIVIL | 0 | 0 | 0 | 0 | 0 | 0 |
| INFRACCIÓN LEY N° 23.737 (ESTUPEFACIENTES) | 2 | 0 | 0 | 0 | 0 | 2 |
| INFRACCIÓN LEY N° 23.737 - TENENCIA | 40 | 1 | 2 | 0 | 0 | 43 |
| INFRACCIÓN LEY N° 23.737 - COMERCIALIZACION | 196 | 16 | 2 | 0 | 0 | 214 |
| INFRACCIÓN LEY N° 23.737 - TRAFICO | 53 | 2 | 1 | 0 | 0 | 56 |
| INFRACCIÓN LEY N° 23.737 - OTROS | 31 | 1 | 0 | 0 | 0 | 32 |
| INFRACCION LEY N° 24.769 PENAL TRIBUTARIA | 0 | 0 | 0 | 0 | 0 | 0 |
| INFRACCION LEY N° 13.944 INCUMP.DE DEBERES | 0 | 2 | 0 | 0 | 0 | 2 |
| DELITOS PREVISTOS EN LEYES ESPECIALES | 9 | 2 | 1 | 1 | 2 | 15 |
| CONTRAVENCIONES | 6 | 7 | 5 | 1 | 0 | 19 |
| Sin Datos | 0 | 1.181 | 1.551 | 1.695 | 1.736 | |
| <i>Total</i> | <i>1.748</i> | <i>1.748</i> | <i>1.748</i> | <i>1.748</i> | <i>1.748</i> | <i>2.577</i> |

Delitos con mayores menciones

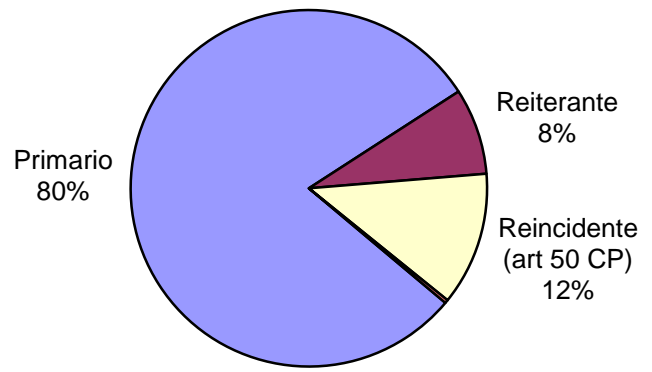


SNEEP 2016 - ENTRE RIOS

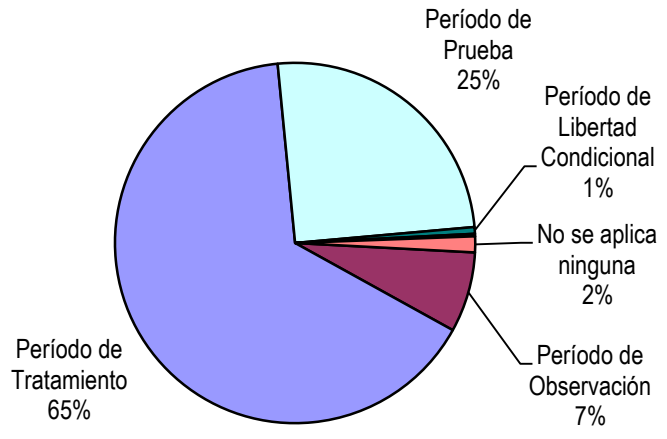
Frecuencias para los detenidos con condena



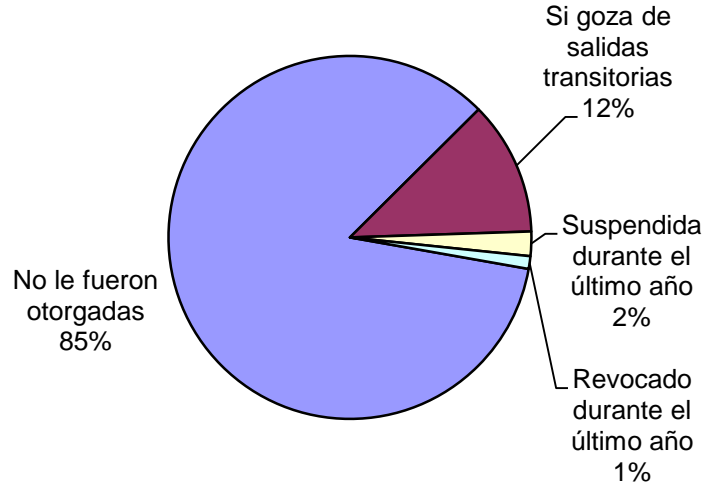
| Reincidencia | Cant. |
|----------------------------------|--------------|
| Primario | 1.060 |
| Reiterante | 104 |
| Reincidente (art 50 CP) | 161 |
| Reincidente múltiple (art 52 CP) | 4 |
| Sin Datos | 4 |
| <i>Total</i> | <i>1.333</i> |



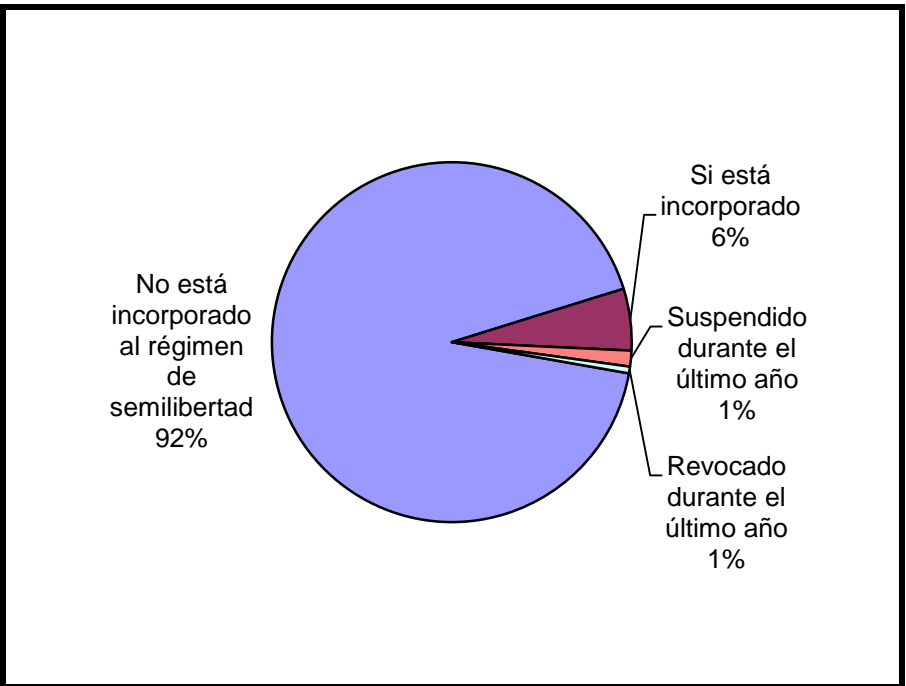
| Períodos de la Progresividad | Cant. |
|---------------------------------|--------------|
| Período de Observación | 96 |
| Período de Tratamiento | 872 |
| Período de Prueba | 335 |
| Período de Libertad Condicional | 8 |
| Se aplica otra caracterización | 3 |
| No se aplica ninguna | 19 |
| Sin datos | 0 |
| <i>Total</i> | <i>1.333</i> |



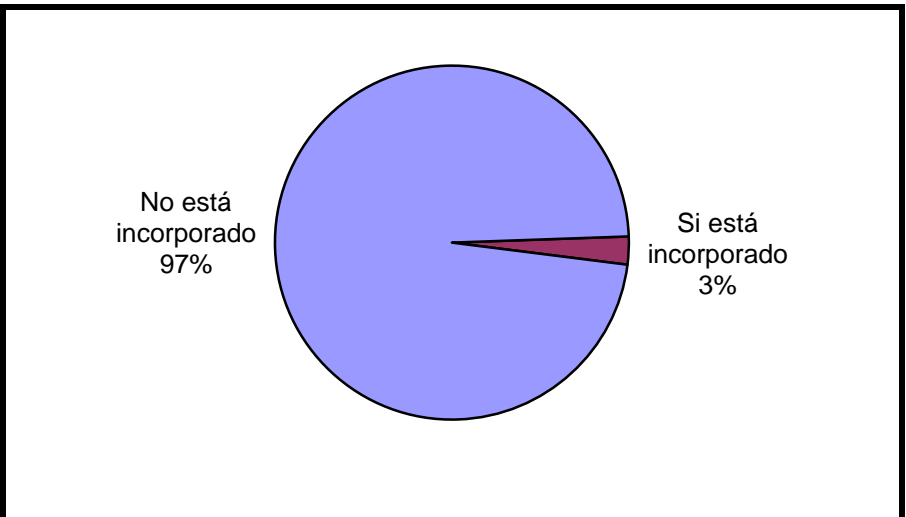
| Tiene o tuvo salidas transitorias | Cant. |
|-----------------------------------|--------------|
| No le fueron otorgadas | 1.130 |
| Si goza de salidas transitorias | 159 |
| Suspendida durante el último año | 29 |
| Revocado durante el último año | 15 |
| Sin Datos | 0 |
| <i>Total</i> | <i>1.333</i> |



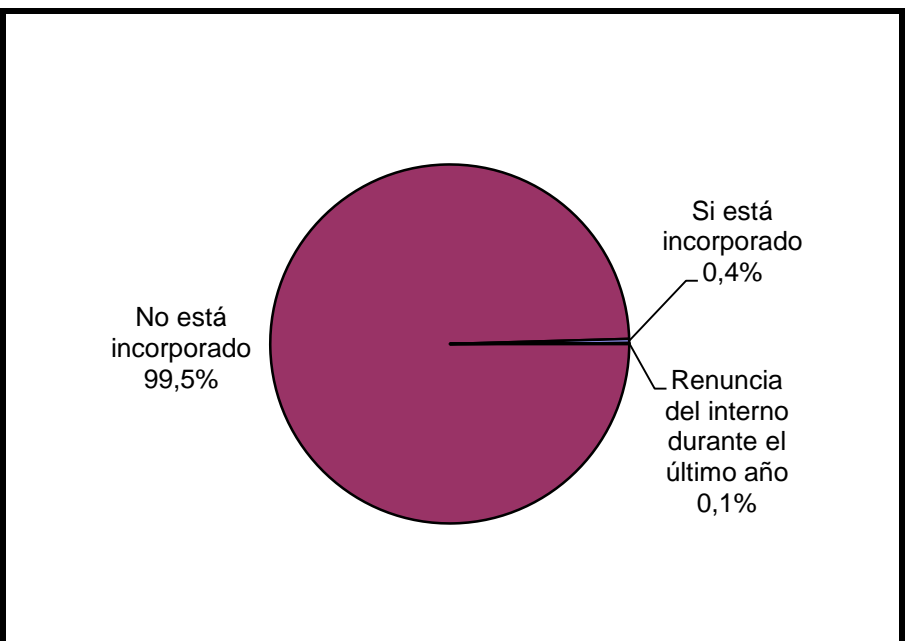
| Régimen de Semilibertad | Cant. |
|--|--------------|
| No está incorporado al régimen de semilibertad | 1.232 |
| Si está incorporado | 74 |
| Suspendido durante el último año | 19 |
| Revocado durante el último año | 8 |
| Sin Datos | 0 |
| <i>Total</i> | <i>1.333</i> |



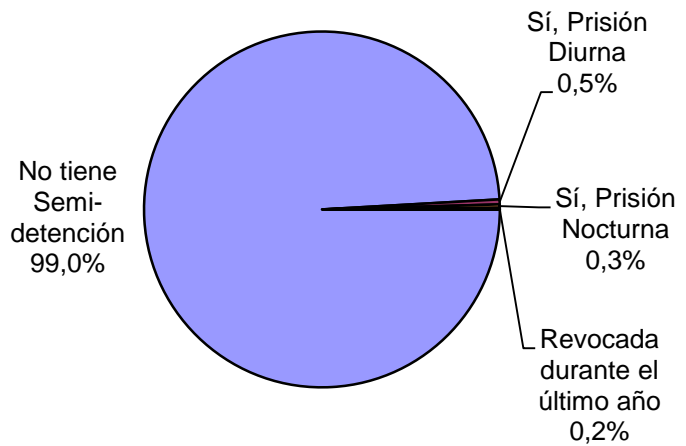
| Programa de Prelibertad | Cant. |
|-------------------------|--------------|
| Si está incorporado | 34 |
| No está incorporado | 1.299 |
| Sin Datos | 0 |
| <i>Total</i> | <i>1.333</i> |




| Prisión Discontinua | Cant. |
|--|--------------|
| No está incorporado | 1.327 |
| Si está incorporado | 5 |
| Revocada durante el último año | 0 |
| Renuncia del interno durante el último año | 1 |
| Sin Datos | 0 |
| <i>Total</i> | <i>1.333</i> |



| Se le otorgó la Semidetención | Cant. |
|--|--------------|
| No tiene Semi-detención | 1.321 |
| Sí, Prisión Diurna | 6 |
| Sí, Prisión Nocturna | 4 |
| Revocada durante el último año | 2 |
| Renuncia del interno durante el último año | 0 |
| Sin Datos | 0 |
| <i>Total</i> | <i>1.333</i> |



| Tuvo reducción de pena | Cant. |
|---------------------------|--------------|
| Si - Hasta 6 meses | 27 |
| Si - Hasta 1 año | 6 |
| Si - Más de 1 año | 0 |
| No tuvo reducción de pena | 1.299 |
| Sin datos | 1 |
| <i>Total</i> | <i>1.333</i> |



SNEEP 2016 - ENTRE RIOS

CAPACIDAD Y POBLACIÓN POR PROVINCIA Y UNIDAD

| PROVINCIA | UNIDADES | CAPACIDAD | POBLACIÓN ALOJADA | SOBREPOBLACIÓN | PORCENTAJE DE SOBRE POBLACIÓN |
|--|---|--------------|-------------------|----------------|-------------------------------|
| ENTRE RIOS | UNIDAD PENAL Nº 1 PARANA | 590 | 694 | 104 | 17,6% |
| | UNIDAD PENAL Nº 2 GUALEGUAYCHU | 200 | 149 | -51 | -25,5% |
| | UNIDAD PENAL Nº 3 CONCORDIA | 200 | 211 | 11 | 5,5% |
| | UNIDAD PENAL Nº 4 CONCEPCION DEL URUGUAY | 190 | 199 | 9 | 4,7% |
| | UNIDAD PENAL Nº 5 VICTORIA | 85 | 107 | 22 | 25,9% |
| | UNIDAD PENAL Nº 6 CONCEPCION ARENAL FEMENINA | 60 | 73 | 13 | 21,7% |
| | UNIDAD PENAL Nº 7 GUALEGUAY | 130 | 127 | -3 | -2,3% |
| | UNIDAD PENAL Nº 8 NEUROPSIQUIATRICO - FEDERAL | 50 | 57 | 7 | 14,0% |
| | UNIDAD PENAL Nº 9 COLONIA PENAL | 113 | 131 | 18 | 15,9% |
| TOTAL SERVICIO PENITENCIARIO PROVINCIAL | | 1.618 | 1.748 | 130 | 8,0% |

SNEEP 2016 - ENTRE RIOS

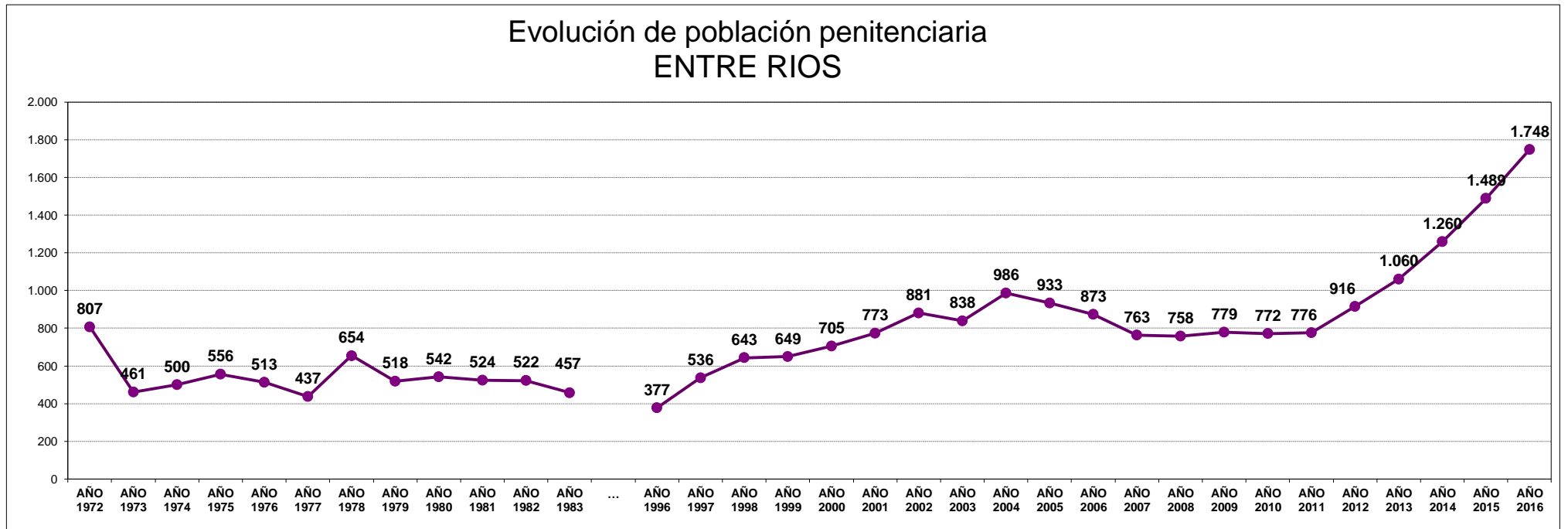
DOTACIÓN DE PERSONAL POR UNIDAD

| PROVINCIA | UNIDADES | DOTACIÓN DE PERSONAL | | | | |
|-----------------------------------|---|------------------------|------------|------------|------------|--------------|
| | | CARGO | MASC | FEM | TOTALES | |
| ENTRE RIOS | UNIDAD PENAL Nº 1 PARANA | Oficiales | 25 | 14 | 39 | 333 |
| | | Suboficiales | 107 | 19 | 126 | |
| | | Cadetes/Agentes | 133 | 34 | 167 | |
| | | Personal civil | 1 | 0 | 1 | |
| | | Otros | 0 | 0 | 0 | |
| | UNIDAD PENAL Nº 2 GUALEGUAYCHU | Oficiales | 21 | 5 | 26 | 140 |
| | | Suboficiales | 56 | 12 | 68 | |
| | | Cadetes/Agentes | 0 | 0 | 0 | |
| | | Personal civil | 0 | 0 | 0 | |
| | | Otros | 36 | 10 | 46 | |
| | UNIDAD PENAL Nº 3 CONCORDIA | Oficiales | 16 | 6 | 22 | 130 |
| | | Suboficiales | 51 | 8 | 59 | |
| | | Cadetes/Agentes | 41 | 7 | 48 | |
| | | Personal civil | 0 | 1 | 1 | |
| | | Otros | 0 | 0 | 0 | |
| | UNIDAD PENAL Nº 4 CONCEPCION DEL URUGUAY | Oficiales | 17 | 5 | 22 | 115 |
| | | Suboficiales | 46 | 7 | 53 | |
| | | Cadetes/Agentes | 31 | 9 | 40 | |
| | | Personal civil | 0 | 0 | 0 | |
| | | Otros | 0 | 0 | 0 | |
| | UNIDAD PENAL Nº 5 VICTORIA | Oficiales | 16 | 6 | 22 | 98 |
| | | Suboficiales | 38 | 11 | 49 | |
| | | Cadetes/Agentes | 19 | 8 | 27 | |
| | | Personal civil | 0 | 0 | 0 | |
| | | Otros | 0 | 0 | 0 | |
| | UNIDAD PENAL Nº 6 CONCEPCION ARENAL FEMENINA | Oficiales | 1 | 21 | 22 | 109 |
| | | Suboficiales | 5 | 24 | 29 | |
| | | Cadetes/Agentes | 0 | 0 | 0 | |
| | | Personal civil | 1 | 1 | 2 | |
| | | Otros | 4 | 52 | 56 | |
| | UNIDAD PENAL Nº 7 GUALEGUAY | Oficiales | 14 | 5 | 19 | 100 |
| | | Suboficiales | 40 | 10 | 50 | |
| | | Cadetes/Agentes | 0 | 0 | 0 | |
| | | Personal civil | 0 | 0 | 0 | |
| | | Otros | 26 | 5 | 31 | |
| | UNIDAD PENAL Nº 8 NEUROPSIQUIATRICO - FEDERAL | Oficiales | 8 | 2 | 10 | 85 |
| Suboficiales | | 63 | 12 | 75 | | |
| Cadetes/Agentes | | 0 | 0 | 0 | | |
| Personal civil | | 0 | 0 | 0 | | |
| Otros | | 0 | 0 | 0 | | |
| UNIDAD PENAL Nº 9 COLONIA PENAL | Oficiales | 9 | 3 | 12 | 77 | |
| | Suboficiales | 52 | 13 | 65 | | |
| | Cadetes/Agentes | 0 | 0 | 0 | | |
| | Personal civil | 0 | 0 | 0 | | |
| | Otros | 0 | 0 | 0 | | |
| TOTAL DOTACIÓN DE PERSONAL | | Oficiales | 127 | 67 | 194 | 1.187 |
| | | Suboficiales | 458 | 116 | 574 | |
| | | Cadetes/Agentes | 224 | 58 | 282 | |
| | | Personal Civil | 2 | 2 | 4 | |
| | | Otros | 66 | 67 | 133 | |

EVOLUCIÓN POBLACIÓN PENITENCIARIA - PROVINCIA DE ENTRE RIOS

| AÑO | AÑO | AÑO | AÑO | AÑO | AÑO | AÑO | AÑO | AÑO | AÑO | AÑO | AÑO | ... | AÑO | AÑO | AÑO | AÑO | AÑO | AÑO | AÑO | AÑO | AÑO | AÑO | AÑO | AÑO | AÑO | AÑO | AÑO | AÑO | AÑO | AÑO | AÑO | | |
|------|------|------|------|------|------|------|------|------|------|------|------|-----|------|------|------|------|------|------|------|------|------|------|------|------|------|------|------|------|------|-------|-------|-------|-------|
| 1972 | 1973 | 1974 | 1975 | 1976 | 1977 | 1978 | 1979 | 1980 | 1981 | 1982 | 1983 | ... | 1996 | 1997 | 1998 | 1999 | 2000 | 2001 | 2002 | 2003 | 2004 | 2005 | 2006 | 2007 | 2008 | 2009 | 2010 | 2011 | 2012 | 2013 | 2014 | 2015 | 2016 |
| 807 | 461 | 500 | 556 | 513 | 437 | 654 | 518 | 542 | 524 | 522 | 457 | ... | 377 | 536 | 643 | 649 | 705 | 773 | 881 | 838 | 986 | 933 | 873 | 763 | 758 | 779 | 772 | 776 | 916 | 1.060 | 1.260 | 1.489 | 1.748 |

Relevamiento basado en datos proporcionados por el Registro Nacional de Reincidencia y el Servicio Penitenciario Provincial.



ACLARACION: La estadística oficial sobre población penitenciaria (SNEEP) comenzó en el año 2002.
De los años 1972 a 1983 se recuperaron los datos de los libros publicados por el Registro Nacional de Reincidencia.