

**SISTEMA NACIONAL
DE
ESTADÍSTICAS SOBRE
EJECUCIÓN DE LA PENA**

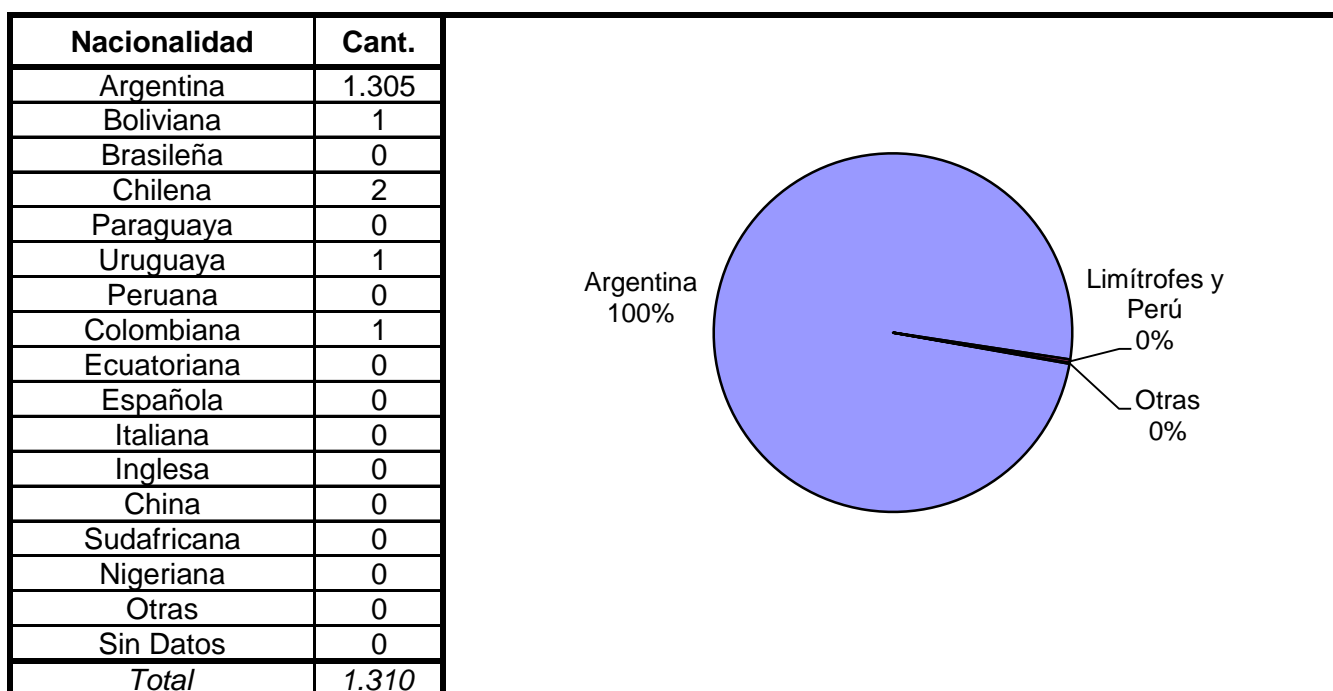
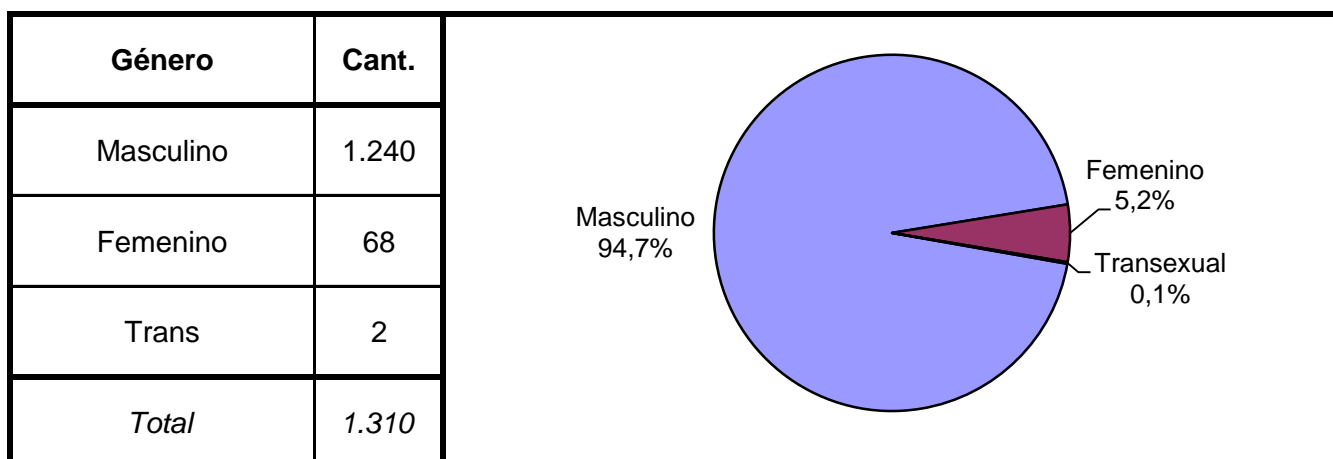
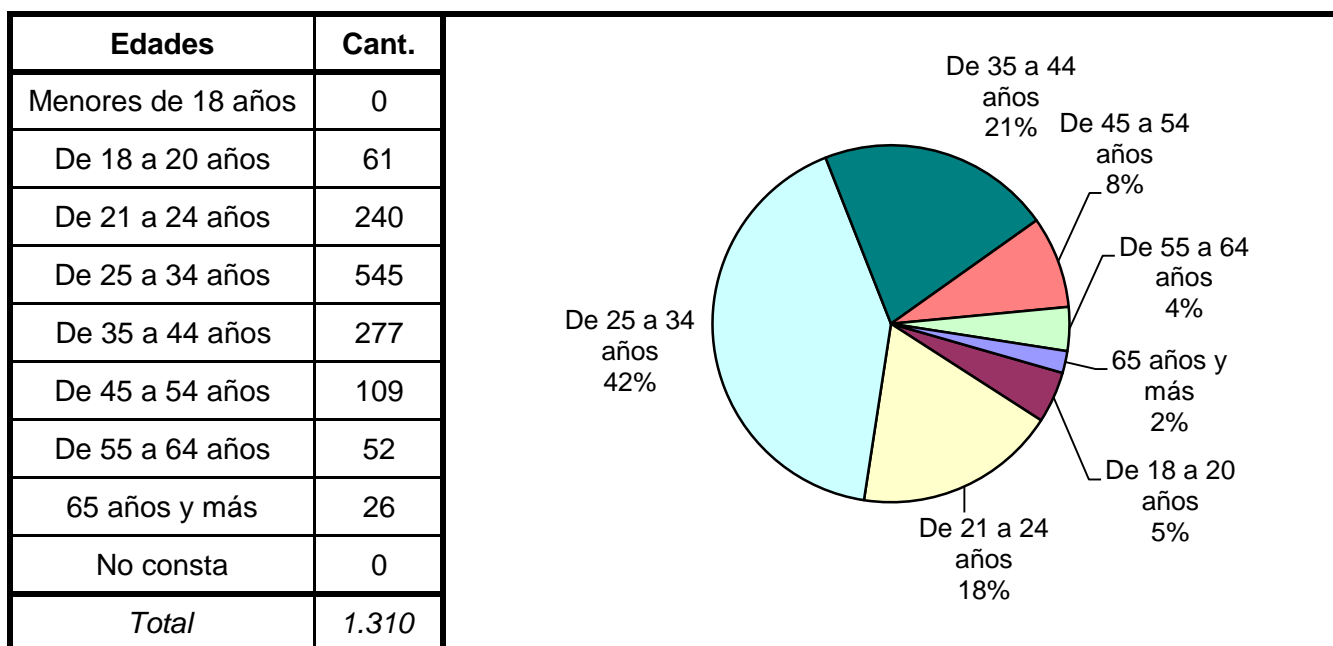
**Informe Anual
SAN JUAN
SNEEP 2015**

*Dirección Nacional de Política Criminal
en materia de Justicia y Legislación Penal
Subsecretaría de Política Criminal
Secretaría de Justicia
Ministerio de Justicia y Derechos Humanos*

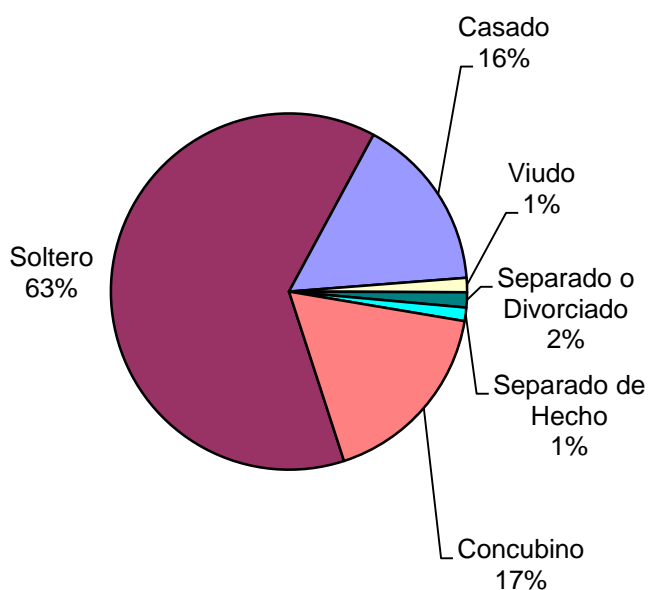
SNEEP 2015 - SAN JUAN
PROVINCIA Y UNIDAD SEGÚN SITUACIÓN LEGAL

PROVINCIA	UNIDAD	CONDE- NADOS	PROCE- SADOS	OTROS	TOTAL POR UNIDAD
SAN JUAN	SERVICIO PENITENCIARIO PROVINCIAL "CRIO. GRAL. ANTONIO GIGLIO"	636	674	0	1.310
TOTAL SERVICIO PENITENCIARIO PROVINCIAL		636	674	0	1.310

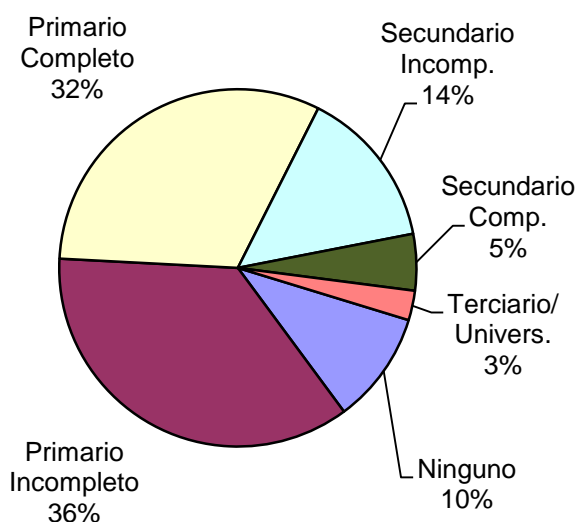
SNEEP 2015 - SAN JUAN

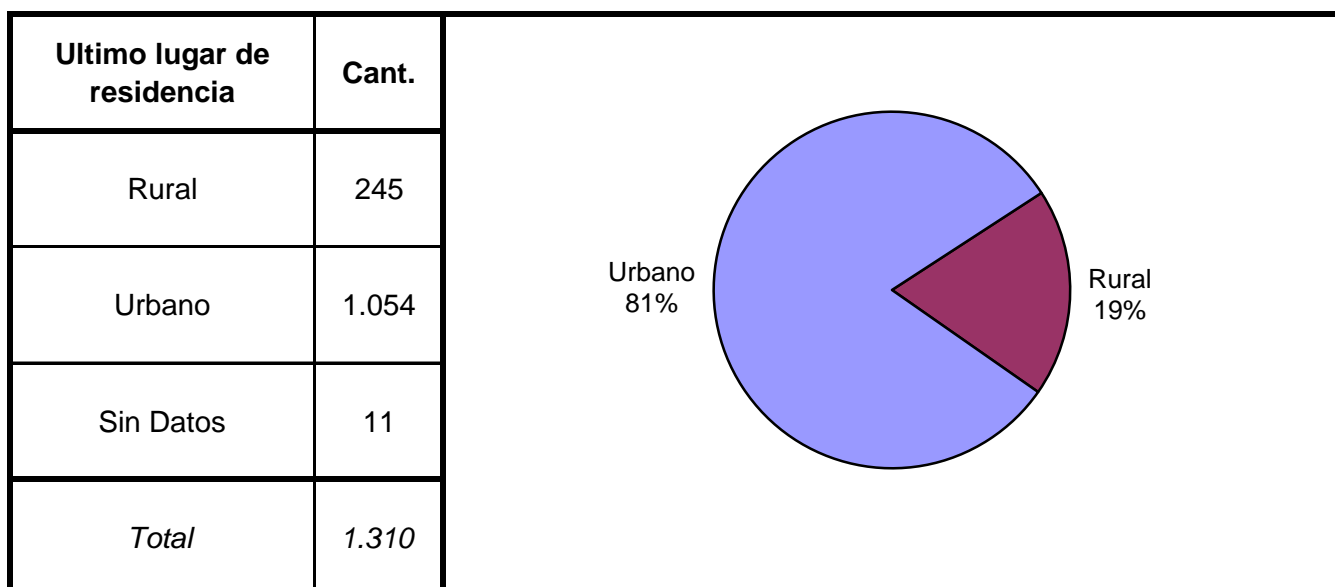
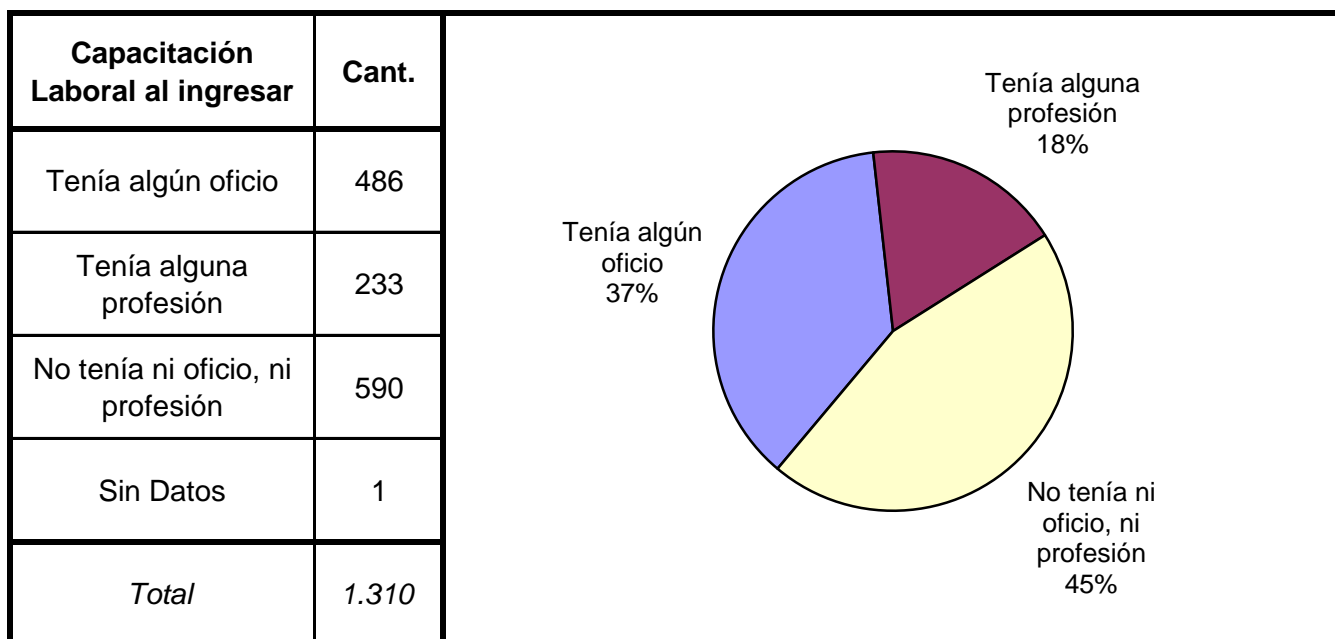
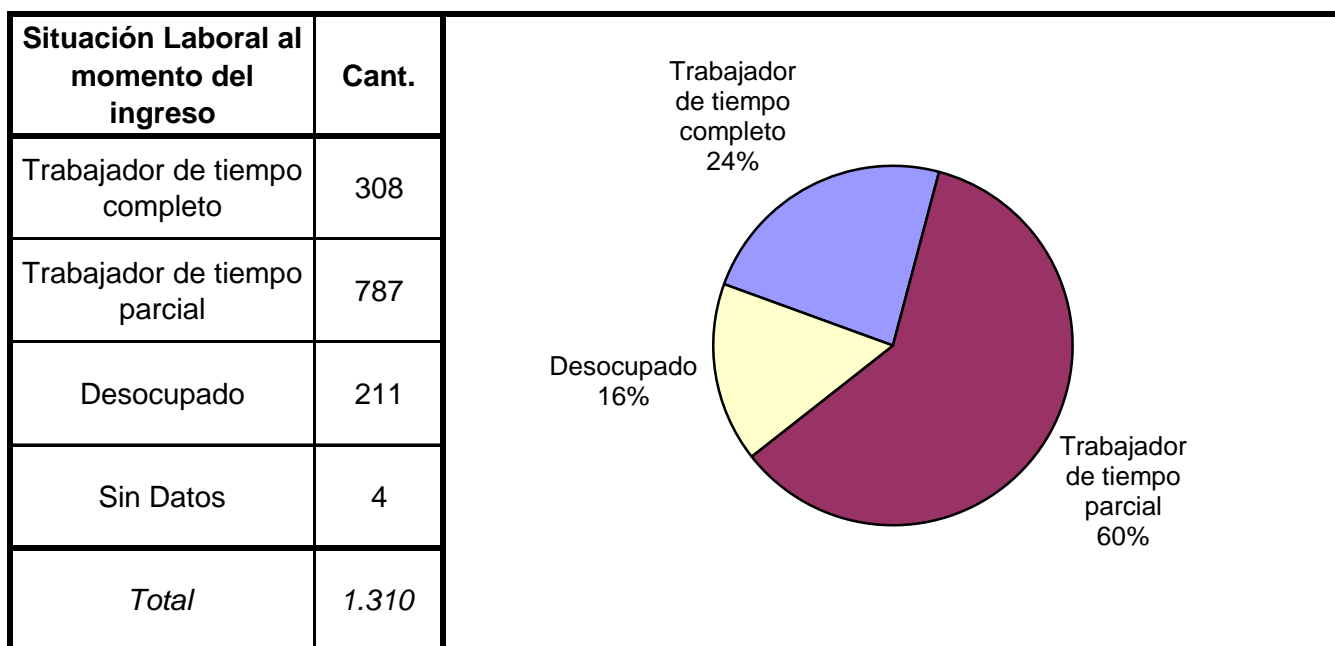


Estado Civil	Cant.
Soltero	823
Casado	208
Viudo	17
Separado o Divorciado	18
Separado de Hecho	16
Concubino	227
Sin datos	1
<i>Total</i>	<i>1.310</i>

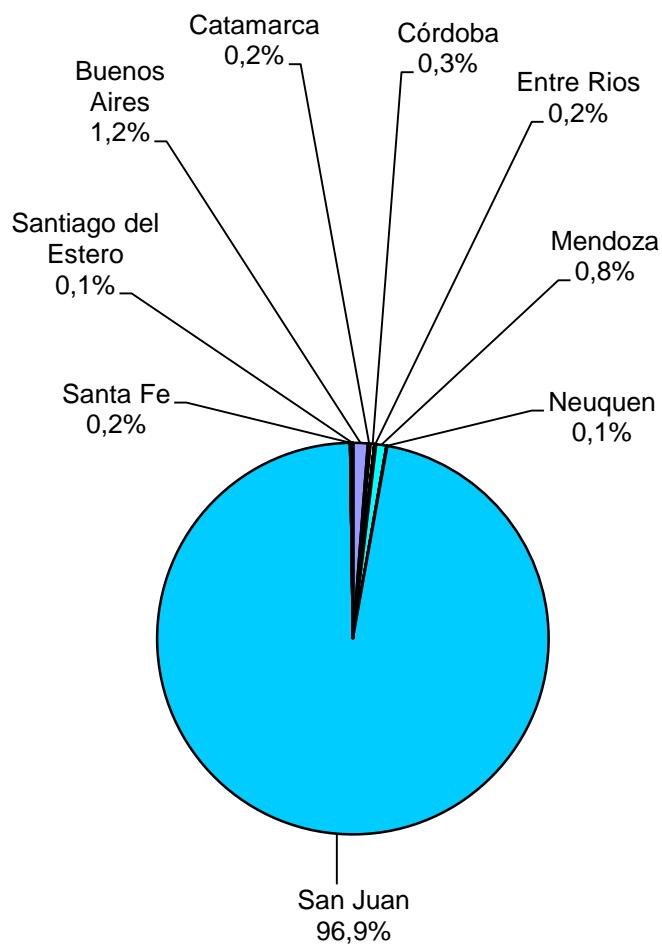


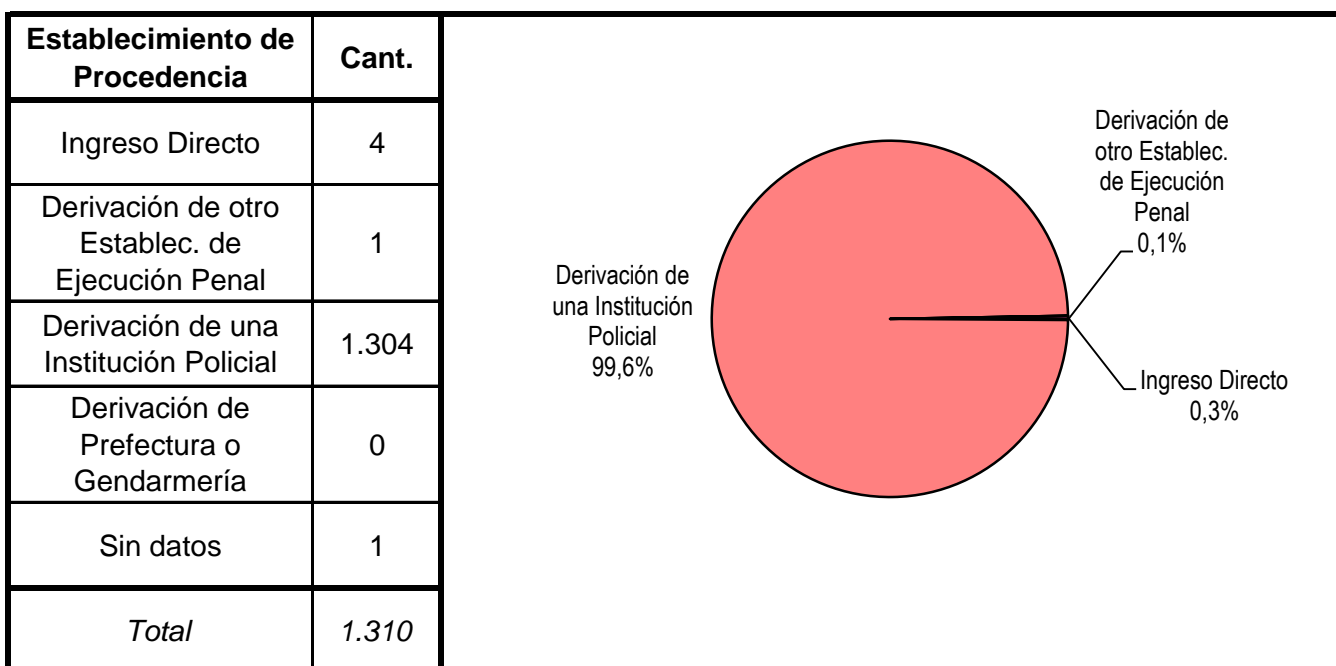
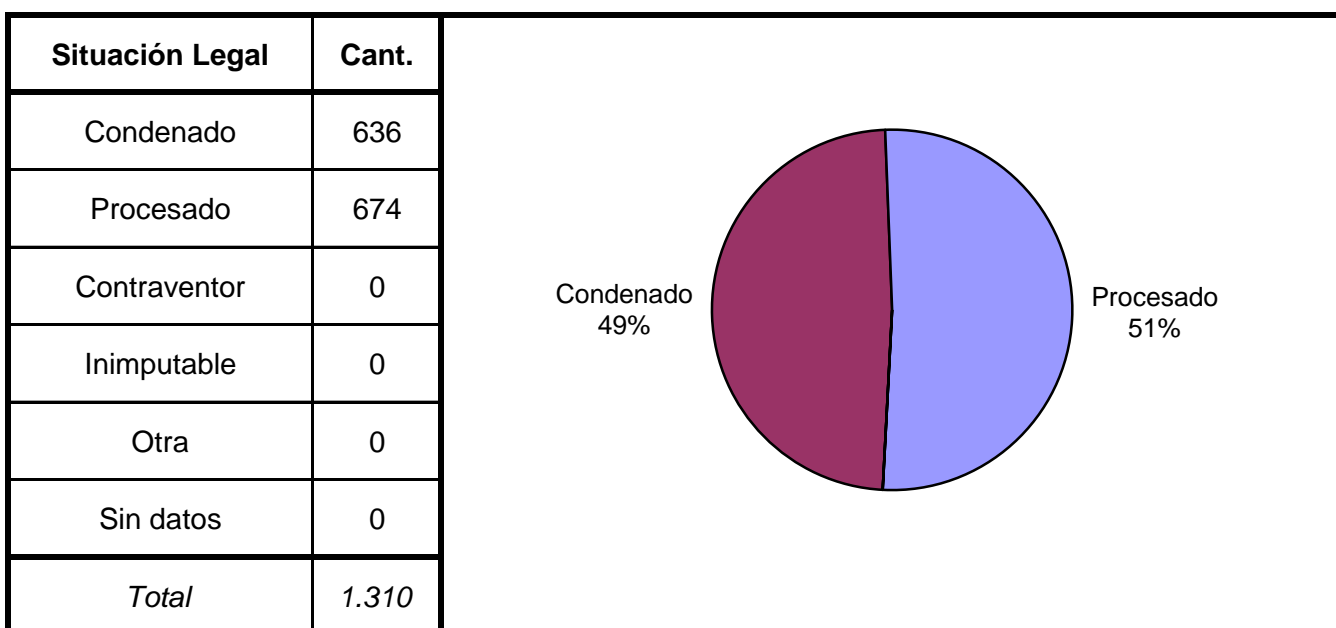
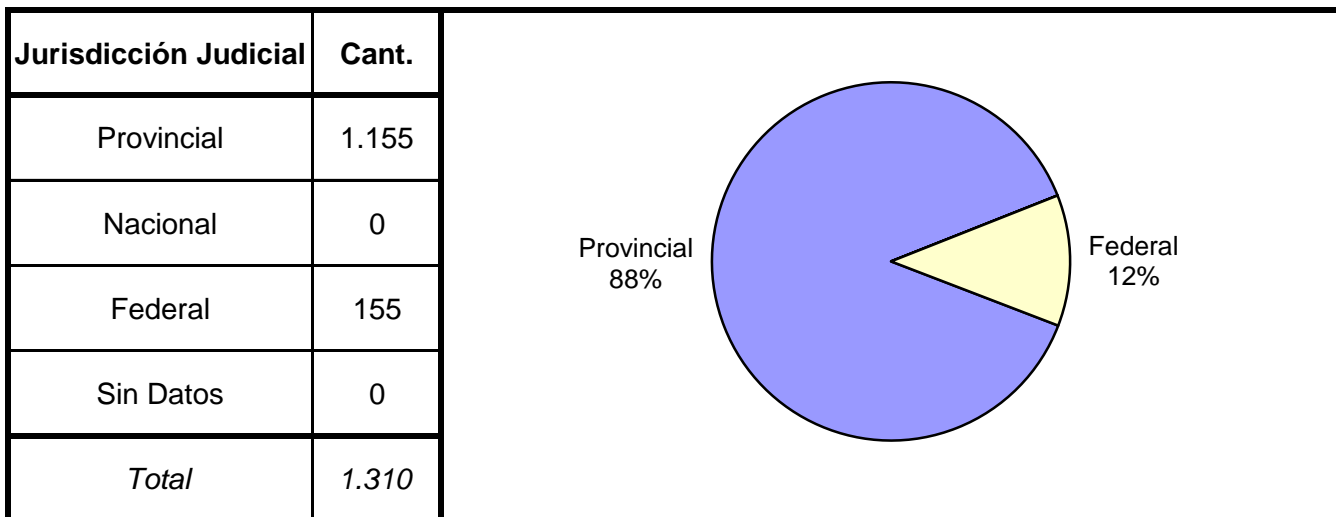
Nivel de Instrucción	Cant.
Ninguno	133
Primario Incompleto	458
Primario Completo	412
Secundario Incomp.	177
Secundario Comp.	67
Terciario Incompleto	18
Terciario Completo	12
Universitario Incomp.	0
Universitario Comp.	5
EGB 1 Incompleto	3
EGB 1 Completo	2
EGB 2 Incompleto	4
EGB 2 Completo	0
EGB 3 Incompleto	4
EGB 3 Completo	2
Polimodal Incompleto	13
Polimodal Completo	0
Sin datos	0
<i>Total</i>	<i>1.310</i>

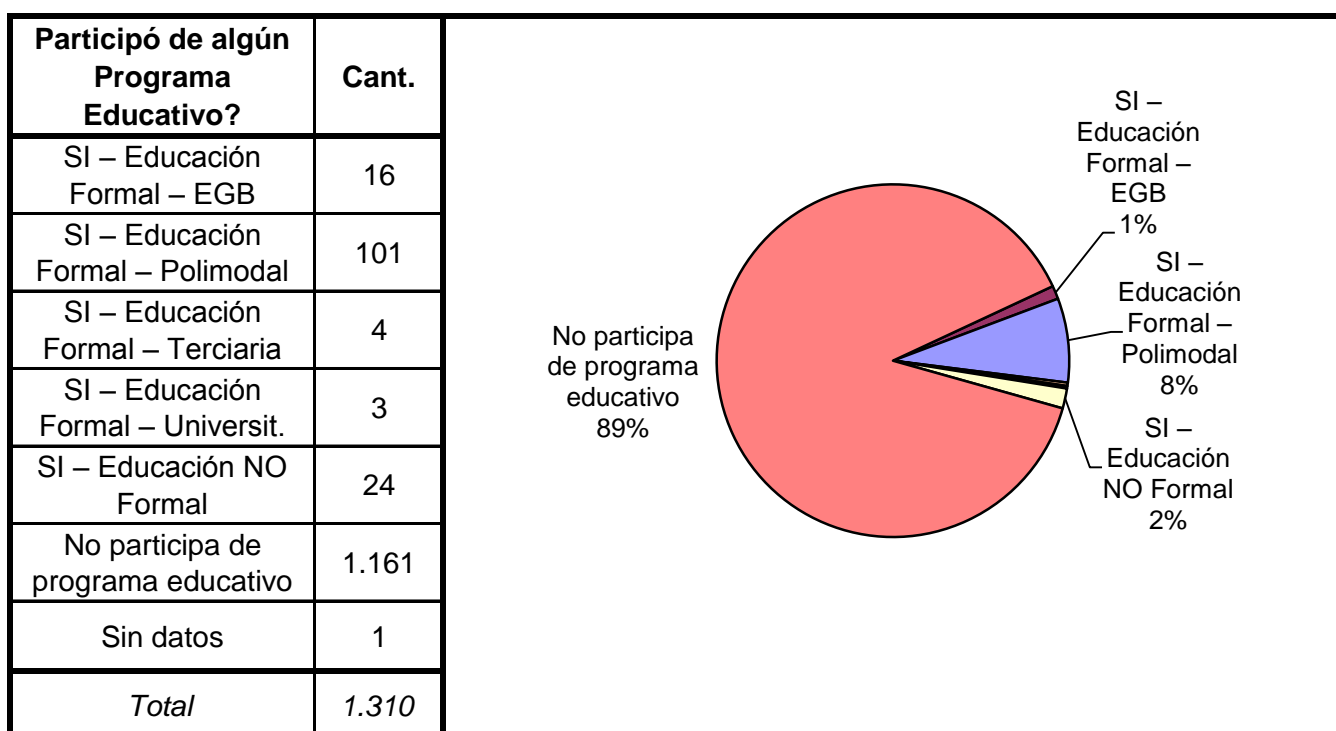
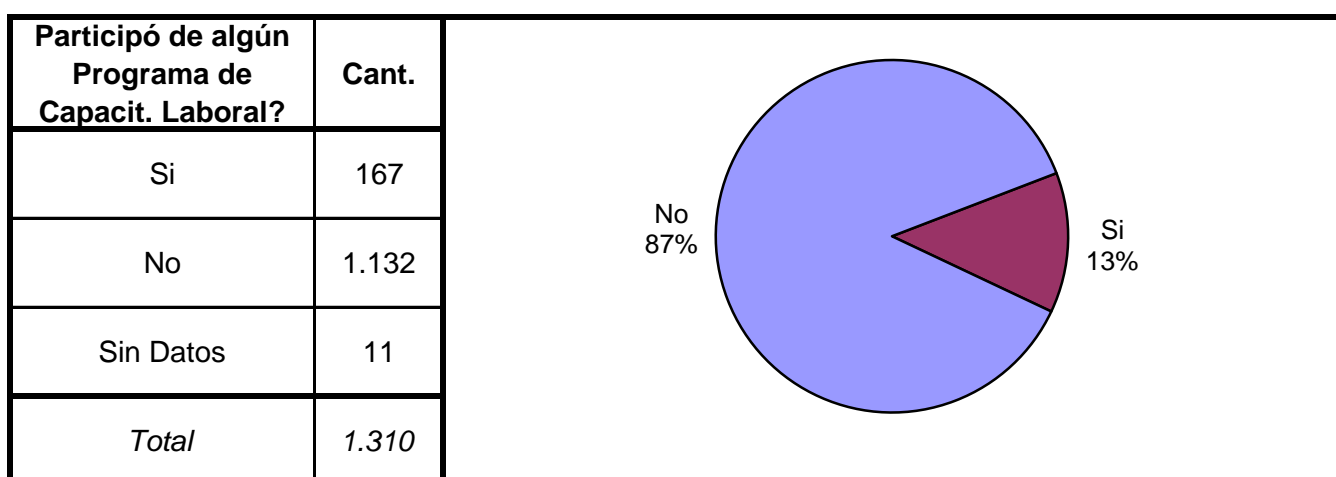
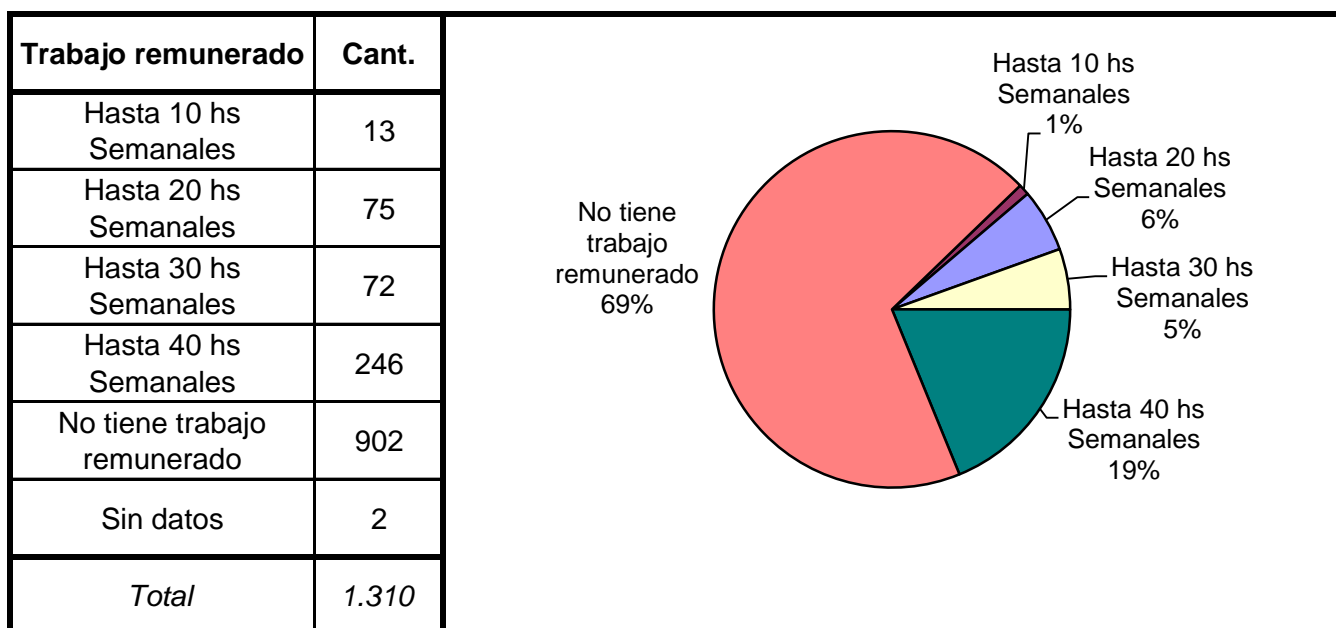





Ultima provincia de residencia	Cant.
Buenos Aires	16
Catamarca	3
Córdoba	4
Corrientes	0
Chaco	0
Chubut	0
Entre Rios	2
Formosa	0
Jujuy	0
La Pampa	0
La Rioja	0
Mendoza	11
Misiones	0
Neuquen	1
Rio Negro	0
Salta	0
San Juan	1.270
San Luis	0
Santa Cruz	0
Santa Fe	2
Santiago del Estero	1
Tierra del Fuego	0
Tucumán	0
Ciudad de Bs.As.	0
Sin datos	0
<i>Total</i>	<i>1.310</i>



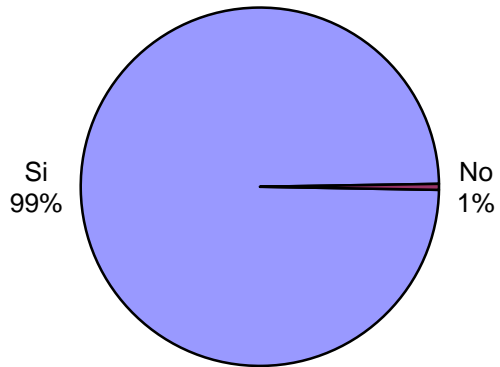





Participó de Activ. Recreativas o Deportivas?	Cant.
Si	114
No	1.185
Sin Datos	11
<i>Total</i>	<i>1.310</i>



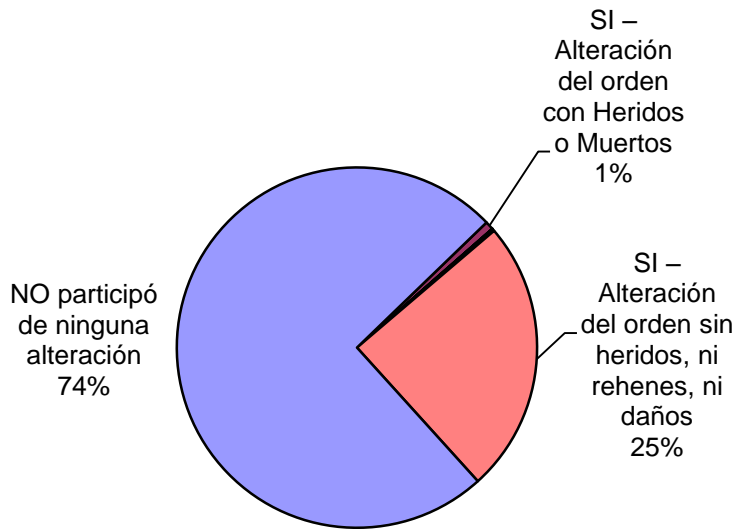
Recibió Asistencia Médica?	Cant.
Si	1.302
No	7
Sin Datos	1
<i>Total</i>	<i>1.310</i>



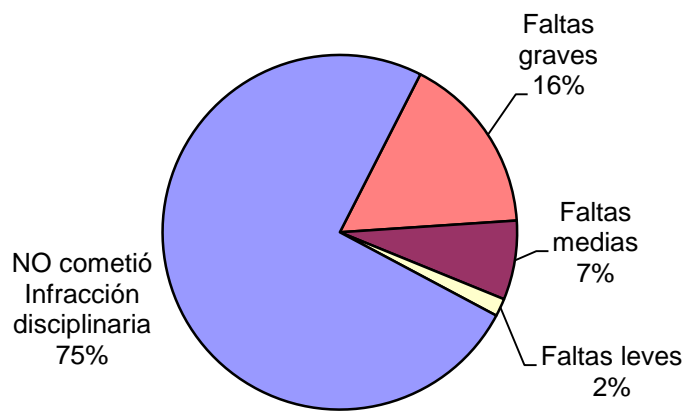
Recibió visitas durante el último año?	Cant.
Si	1.255
No	51
Sin Datos	4
<i>Total</i>	<i>1.310</i>



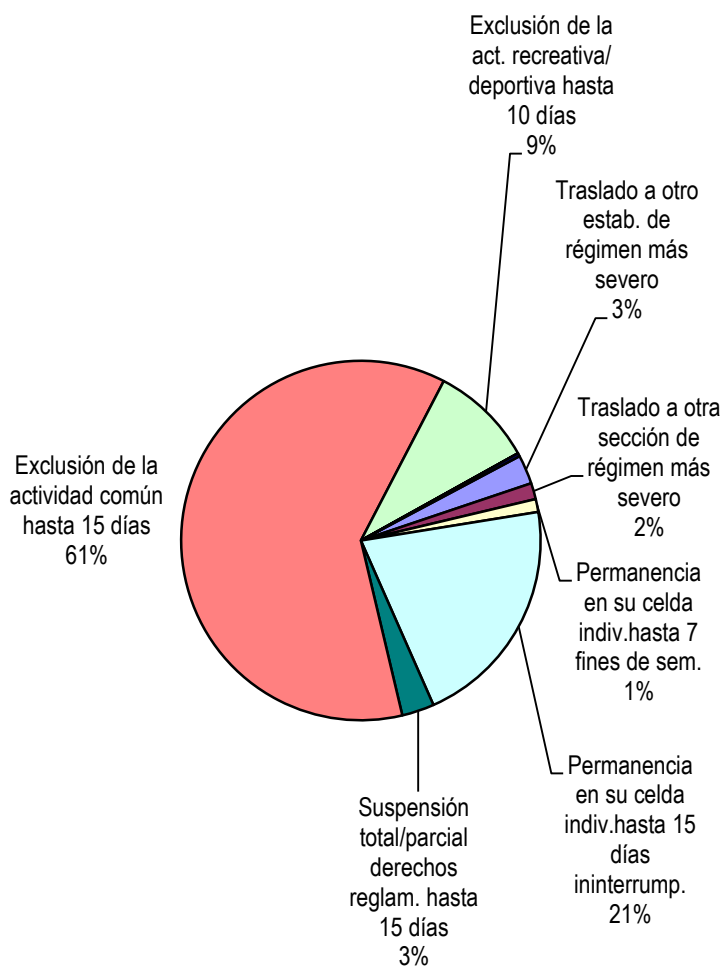
Participó de algún tipo de Alteración del orden?	Cant.
SI – Alteración del orden con Heridos o Muertos	10
SI – Alteración del orden con Rehenes	0
SI – Alteración del orden con Daños	3
SI – Alteración del orden sin heridos, ni rehenes, ni daños	321
NO participó de ninguna alteración	975
Sin Datos	1
<i>Total</i>	<i>1.310</i>



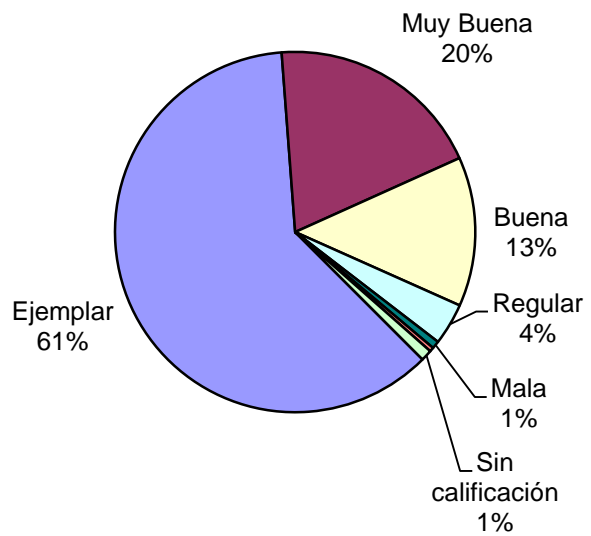
Tipo de infracción disciplinaria	Cant.
Faltas graves	212
Faltas medias	93
Faltas leves	21
NO cometió Infracción disciplinaria	963
Sin Datos	21
<i>Total</i>	<i>1.310</i>



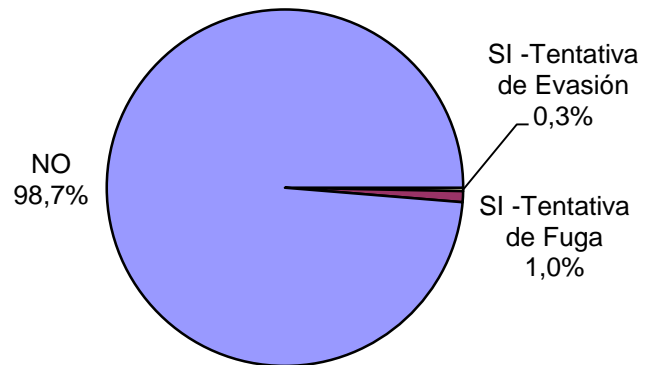
Tipo de Sanción Disciplinaria	Cant.
Traslado a otro estab. de régimen más severo	9
Traslado a otra sección de régimen más severo	5
Permanencia en su celda indiv.hasta 7 fines de sem.	4
Permanencia en su celda indiv.hasta 15 días ininterrump.	72
Suspensión total/parcial derechos reglam. hasta 15 días	10
Exclusión de la actividad común hasta 15 días	211
Exclusión de la act. recreativa/ deportiva hasta 10 días	32
Amonestación	0
Otra sanción	1
Sin Datos	966
<i>Total</i>	<i>1.310</i>



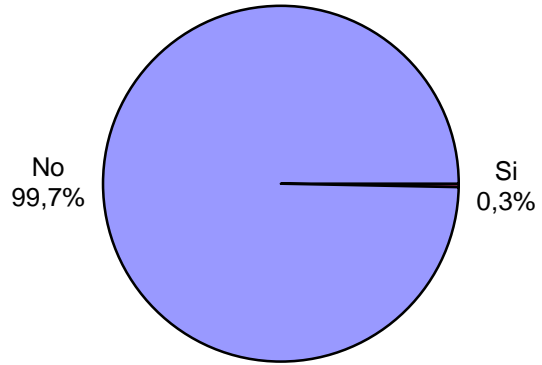
Calificación de conducta del interno	Cant.
Ejemplar	800
Muy Buena	254
Buena	175
Regular	49
Mala	9
Pésima	5
Sin calificación	13
Sin Datos	5
<i>Total</i>	<i>1.310</i>



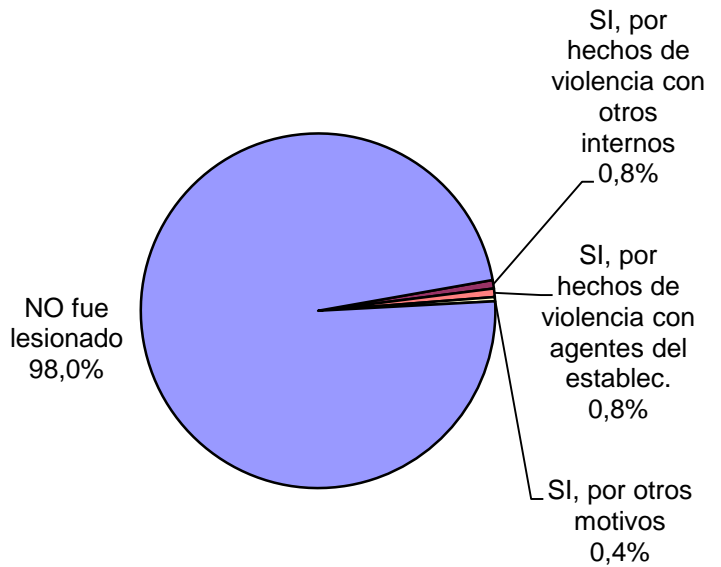
¿Tuvo intentos de fuga o evasión?	Cant.
SI -Tentativa de Evasión	4
SI -Tentativa de Fuga	13
NO	1.292
Sin Datos	1
<i>Total</i>	<i>1.310</i>



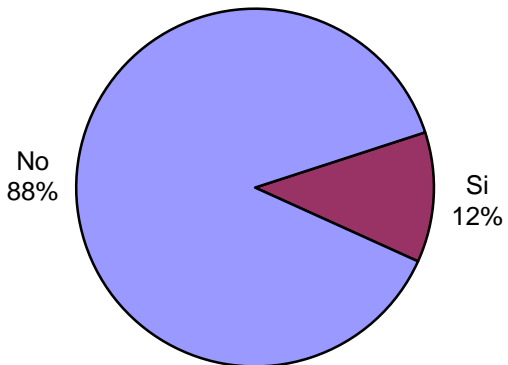
¿Tuvo intentos de Suicidio?	Cant.
Si	4
No	1.286
Sin Datos	20
<i>Total</i>	<i>1.310</i>



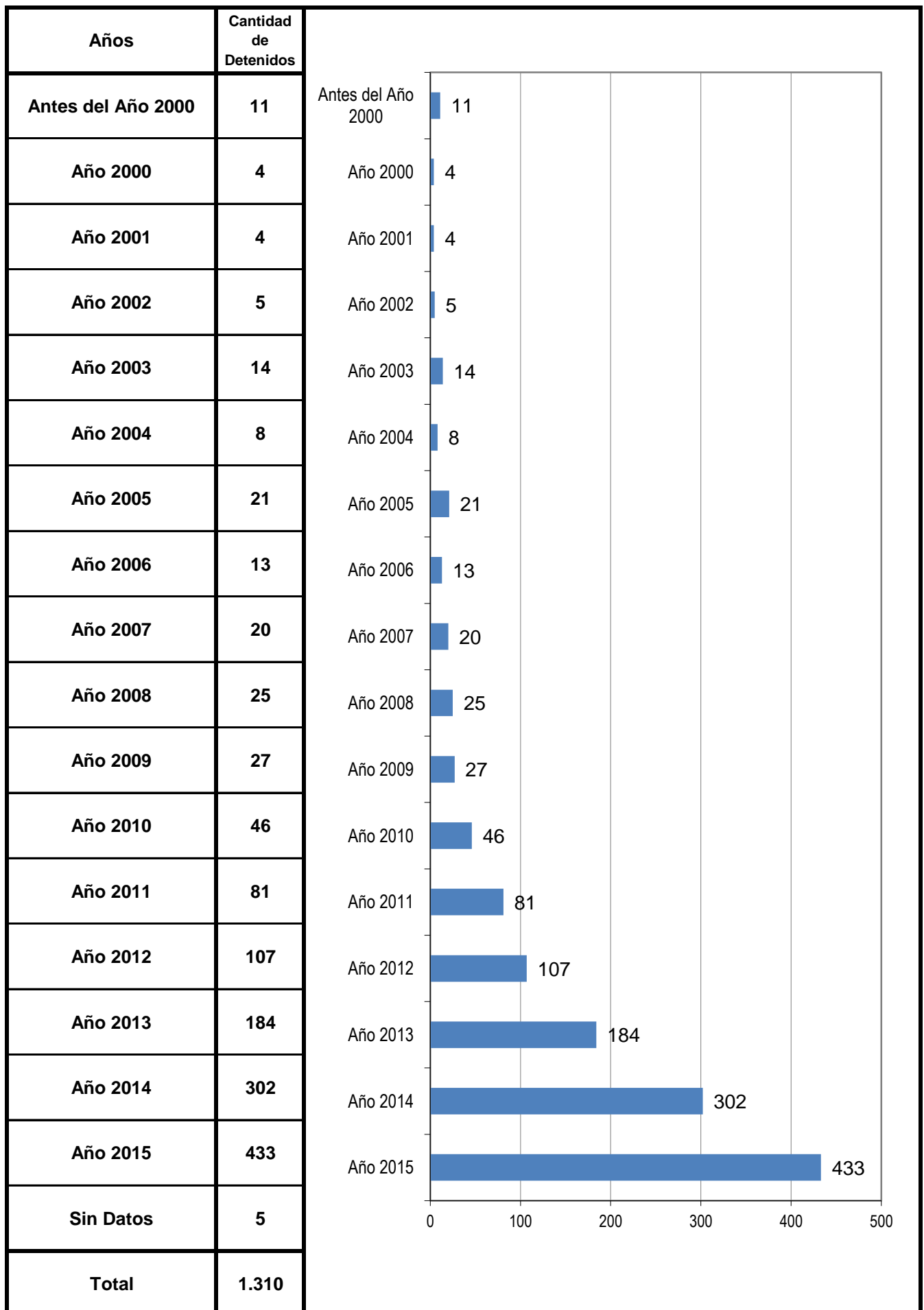
¿Fue lesionado? - Motivos	Cant.
SI, por hechos de violencia con otros internos	10
SI, por hechos de violencia con agentes del establec.	10
SI, por otros motivos	5
NO fue lesionado	1.274
Sin Datos	11
<i>Total</i>	<i>1.310</i>



¿Tiene hijos con ella? Para internas	Cant.
Si	8
No	60
Sin Datos	0
<i>Total</i>	<i>68</i>

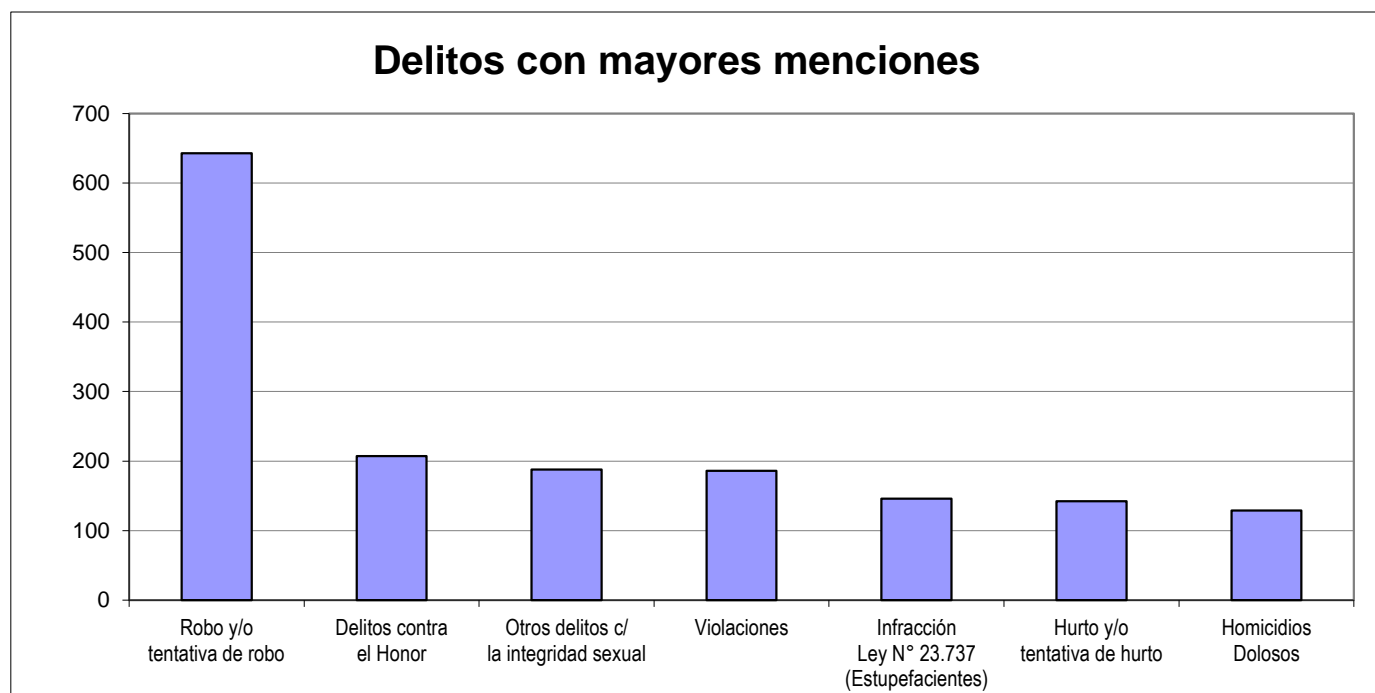


AÑO DE DETENCION DE LOS ENCARCELADOS



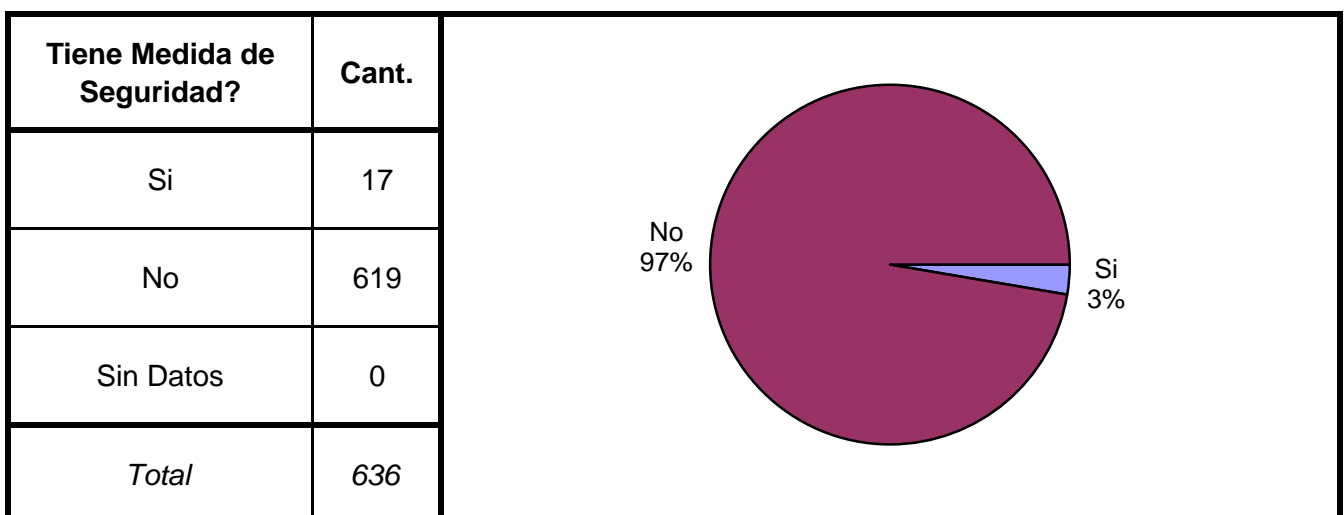
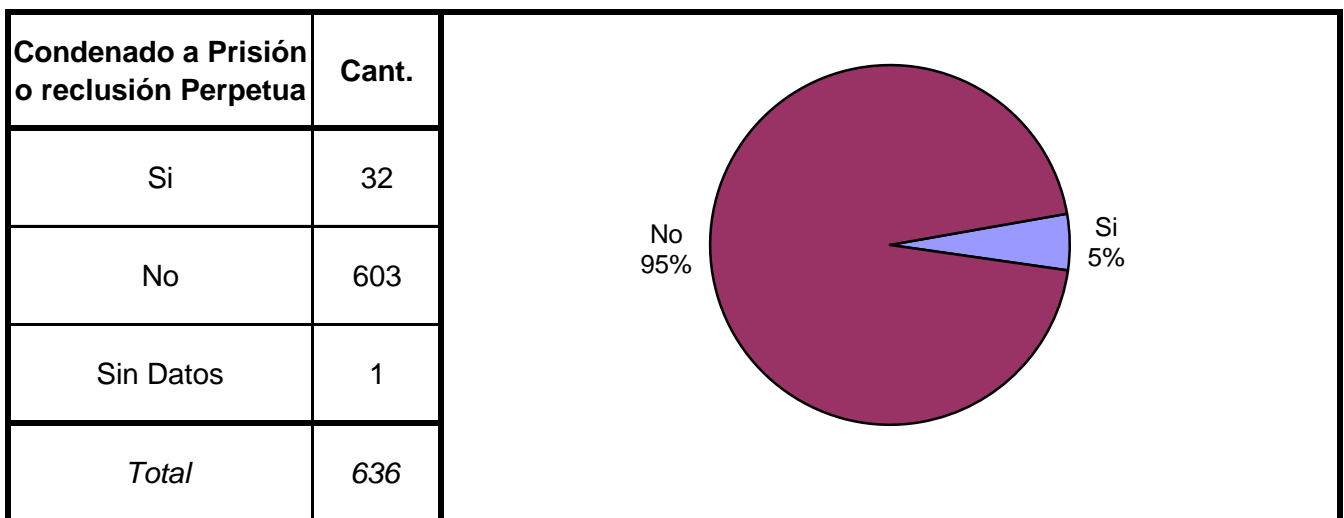
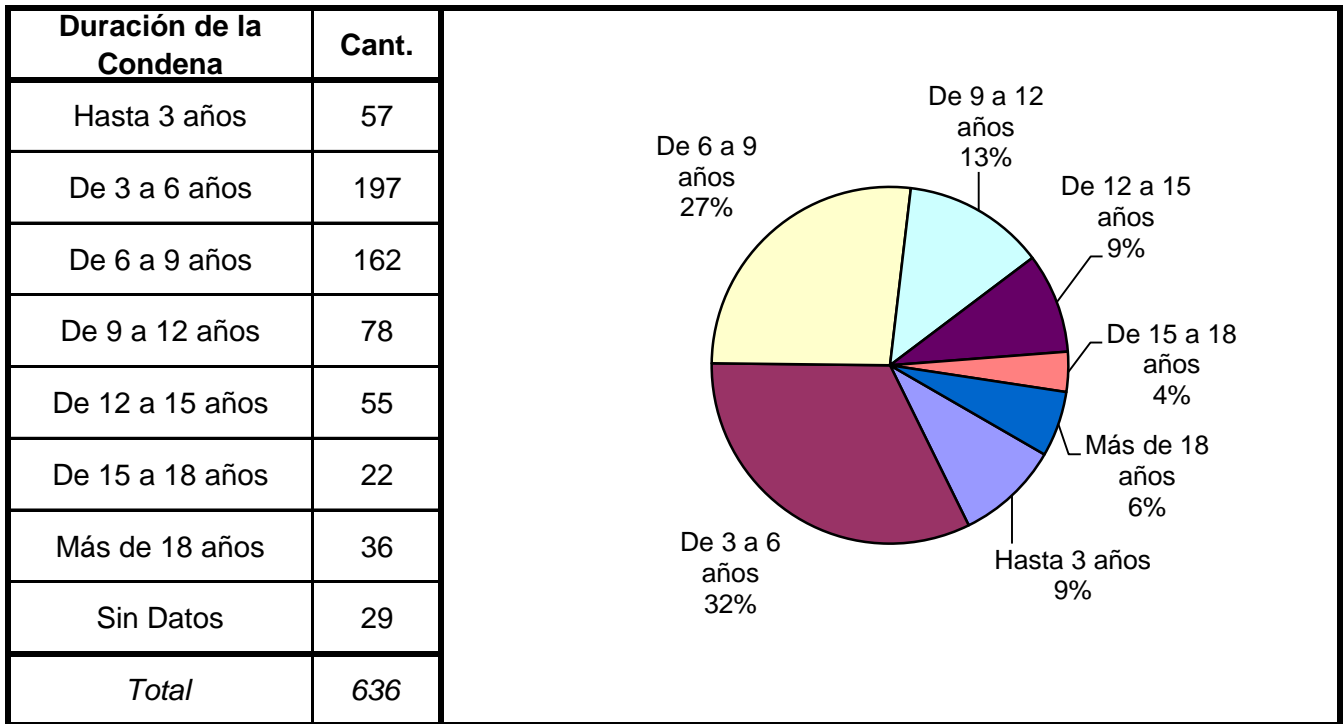
SNEEP 2015 - SAN JUAN

TIPO DE DELITO	1º Mención	2º Mención	3º Mención	4º Mención	5º Mención	TOTAL
Homicidios Dolosos	116	13	0	0	0	129
Homicidios Dolosos (tentativa)	10	2	0	1	0	13
Homicidios Culposos	38	4	1	0	0	43
Lesiones Dolosas	15	9	4	1	2	31
Lesiones Culposas	8	5	0	1	0	14
Otros Delitos contra las personas	1	2	0	0	0	3
DELITOS CONTRA EL HONOR	196	11	0	0	0	207
Violaciones	4	174	8	0	0	186
Otros delitos contra la integridad sexual	4	3	173	8	0	188
Amenazas	43	10	2	2	0	57
Privación ilegítima de la libertad	22	2	1	0	0	25
Delito contra la libertad cometido por funcionario público	3	18	1	0	0	22
Otros delitos contra la libertad	3	4	19	0	0	26
Hurto y/o tentativa de hurto	113	24	5	0	0	142
Robo y/o tentativa de robo	563	74	5	1	0	643
Otros delitos contra la propiedad	1	1	1	0	1	4
DELITOS CONTRA LA SEGURIDAD PÚBLICA	14	6	0	0	0	20
DELITOS C/ EL ORDEN PÚBLICO	4	3	2	0	0	9
DELITOS CONTRA LA SEGURIDAD DE LA NACIÓN	0	0	0	0	0	0
DELITOS CONTRA LOS PODERES PUBLICOS	0	0	0	0	0	0
DELITOS C/ LA ADMINISTRACION PÚBLICA	0	0	0	0	0	0
DELITOS C/ LA FE PÚBLICA	3	2	0	0	0	5
DELITOS C/ EL ESTADO CIVIL	1	0	0	0	0	1
INFRACCIÓN LEY N° 23.737 (ESTUPEFACIENTES)	142	2	0	2	0	146
INFRACCION LEY N° 24.769 PENAL TRIBUTARIA	0	0	0	0	0	0
INFRACCION LEY N° 13.944 INCUMP.DE DEBERES	1	0	0	0	0	1
DELITOS PREVISTOS EN LEYES ESPECIALES	2	0	0	0	0	2
CONTRAVENCIONES	3	3	1	1	0	8
Sin Datos	0	938	1.087	1.293	1.307	
<i>Total</i>	<i>1.310</i>	<i>1.310</i>	<i>1.310</i>	<i>1.310</i>	<i>1.310</i>	<i>1.925</i>

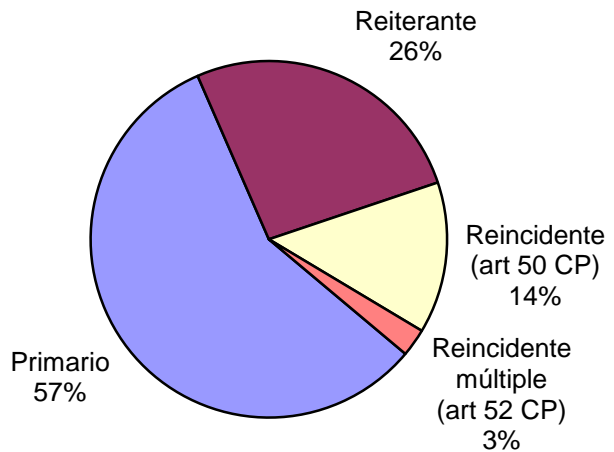


SNEEP 2015 - SAN JUAN

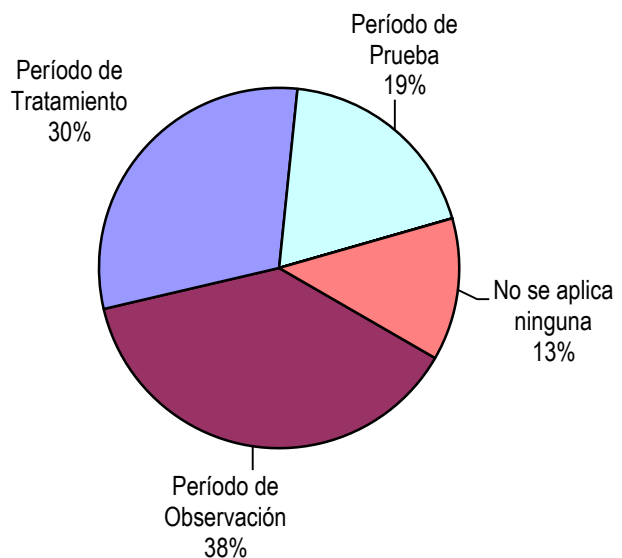
Frecuencias para los detenidos con condena



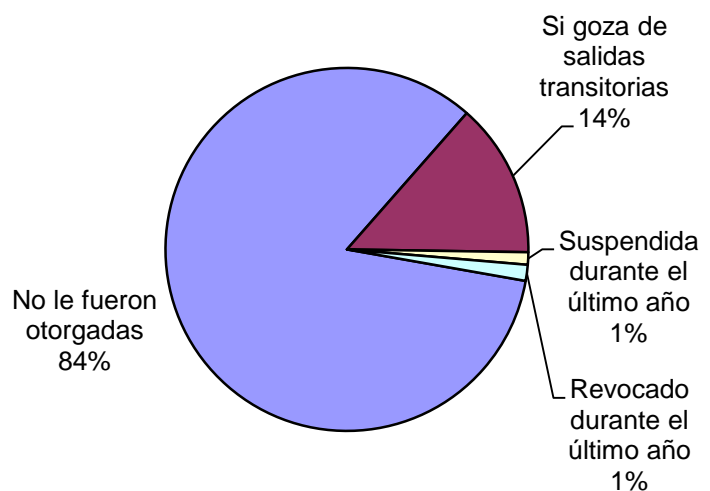
Reincidencia	Cant.
Primario	363
Reiterante	167
Reincidente (art 50 CP)	87
Reincidente múltiple (art 52 CP)	16
Sin Datos	3
<i>Total</i>	<i>636</i>



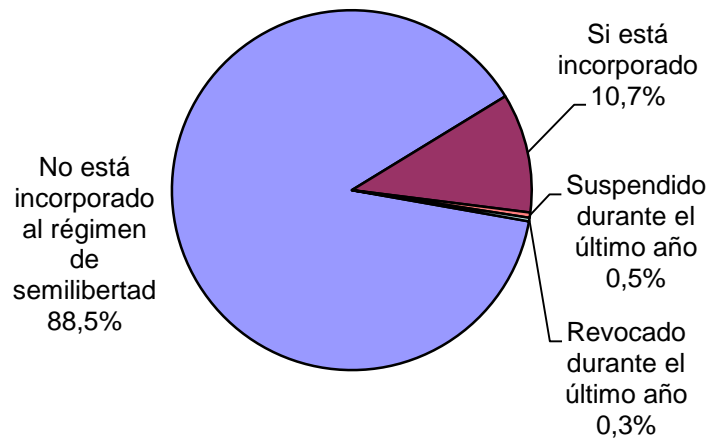
Períodos de la Progresividad	Cant.
Período de Observación	241
Período de Tratamiento	192
Período de Prueba	120
Período de Libertad Condicional	0
Se aplica otra caracterización	0
No se aplica ninguna	81
Sin datos	2
<i>Total</i>	<i>636</i>



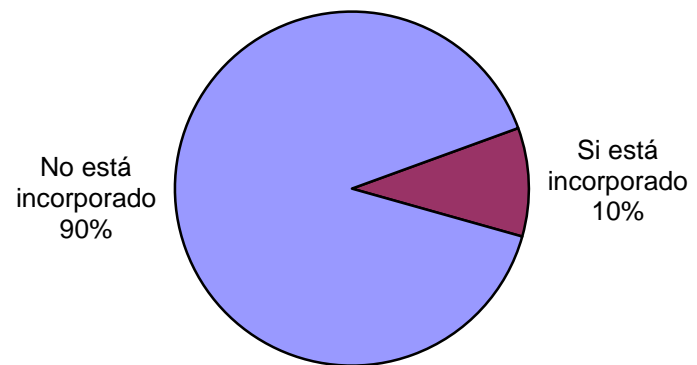
Tiene o tuvo salidas transitorias	Cant.
No le fueron otorgadas	529
Si goza de salidas transitorias	87
Suspendida durante el último año	7
Revocado durante el último año	9
Sin Datos	4
<i>Total</i>	<i>636</i>



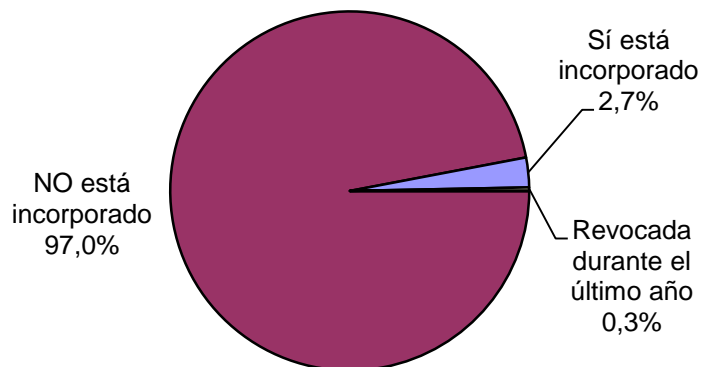
Régimen de Semilibertad	Cant.
No está incorporado al régimen de semilibertad	561
Si está incorporado	68
Suspendido durante el último año	3
Revocado durante el último año	2
Sin Datos	2
<i>Total</i>	<i>636</i>



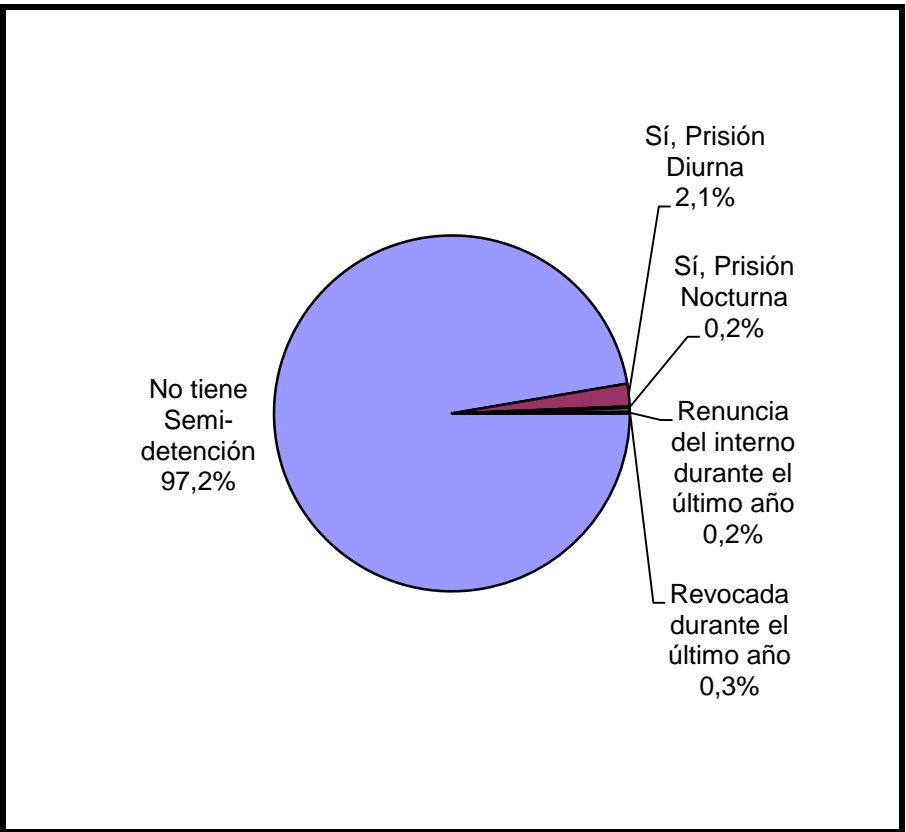
Programa de Prelibertad	Cant.
Si está incorporado	63
No está incorporado	572
Sin Datos	1
<i>Total</i>	<i>636</i>



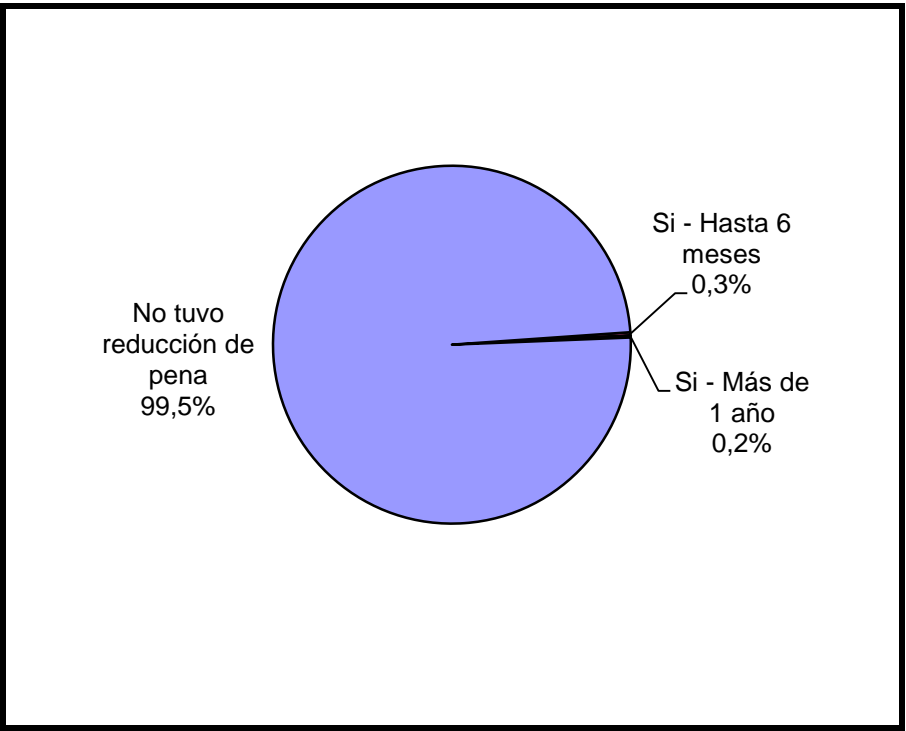
Prisión Discontinua	Cant.
NO está incorporado	616
Sí está incorporado	17
Revocada durante el último año	2
Renuncia del interno durante el último año	0
Sin Datos	1
<i>Total</i>	<i>636</i>



Se le otorgó la Semidetención	Cant.
No tiene Semi-detención	617
Sí, Prisión Diurna	13
Sí, Prisión Nocturna	1
Revocada durante el último año	2
Renuncia del interno durante el último año	1
Sin Datos	2
<i>Total</i>	636



Tuvo reducción de pena	Cant.
Si - Hasta 6 meses	2
Si - Hasta 1 año	0
Si - Más de 1 año	1
No tuvo reducción de pena	631
Sin datos	2
<i>Total</i>	636



SNEEP 2015 - SAN JUAN
CAPACIDAD Y POBLACIÓN POR PROVINCIA Y UNIDAD

PROVINCIA	UNIDADES	CAPACIDAD	POBLACIÓN ALOJADA	SOBREPOBLACIÓN	PORCENTAJE DE SOBREPOBLACIÓN
SAN JUAN	SERVICIO PENITENCIARIO PROVINCIAL "CRIO. GRAL. ANTONIO GIGLIO"	690	1.310	620	89,9%
TOTAL SERVICIO PENITENCIARIO PROVINCIAL		690	1.310	620	89,9%

