

**SISTEMA NACIONAL
DE
ESTADÍSTICAS SOBRE
EJECUCIÓN DE LA PENA**

**Informe Anual
RIO NEGRO
SNEEP 2015**


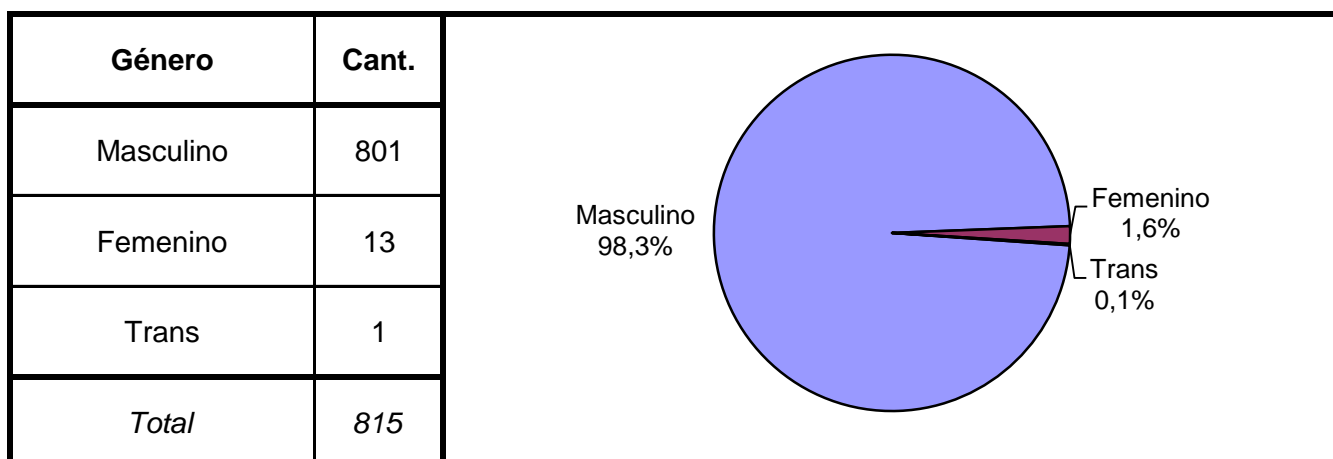
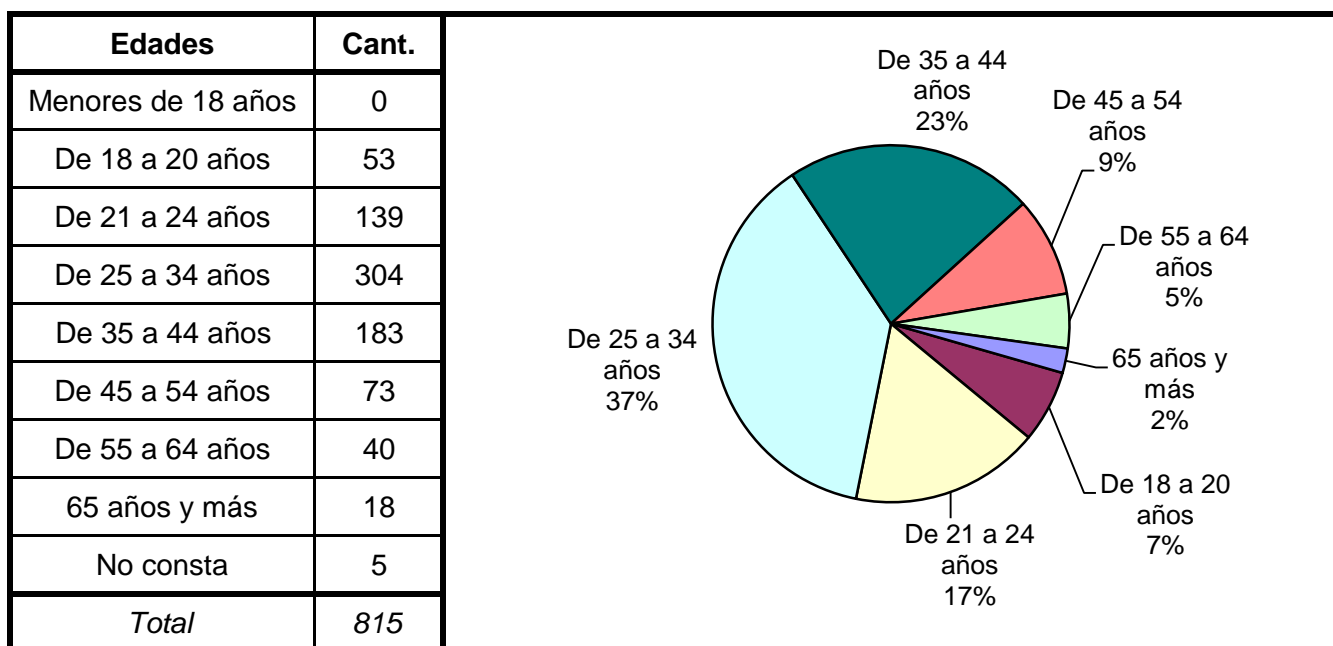
*Dirección Nacional de Política Criminal
en materia de Justicia y Legislación Penal
Subsecretaría de Política Criminal
Secretaría de Justicia
Ministerio de Justicia y Derechos Humanos*

SNEEP 2015 - RIO NEGRO

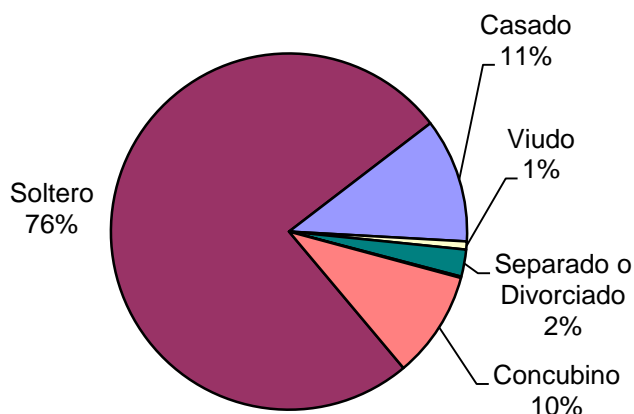
PROVINCIA Y UNIDAD SEGÚN SITUACIÓN LEGAL

PROVINCIA	UNIDAD	CONDE- NADOS	PROCE- SADOS	OTROS	TOTAL POR UNIDAD
RIO NEGRO	ESTABLEC. DE EJECUCIÓN PENAL N° 1 VIEDMA	134	65	0	199
	ESTABLEC. DE EJECUCION PENAL N° 2 GRAL ROCA	254	69	0	323
	ESTABLEC. DE EJECUCION PENAL N° 3 BARILOCHE	58	37	1	96
	ESTABLEC. DE EJECUCIÓN PENAL N° 5 CIPOLLETTI	128	28	0	156
	ESTABLEC. DE ENCAUSADOS N° 6 CHOELE CHOEL	21	5	0	26
	ESTABLEC. DE REGIMEN ABIERTO N° 7 POMONA	15	0	0	15
TOTAL SERVICIO PENITENCIARIO PROVINCIAL		610	204	1	815

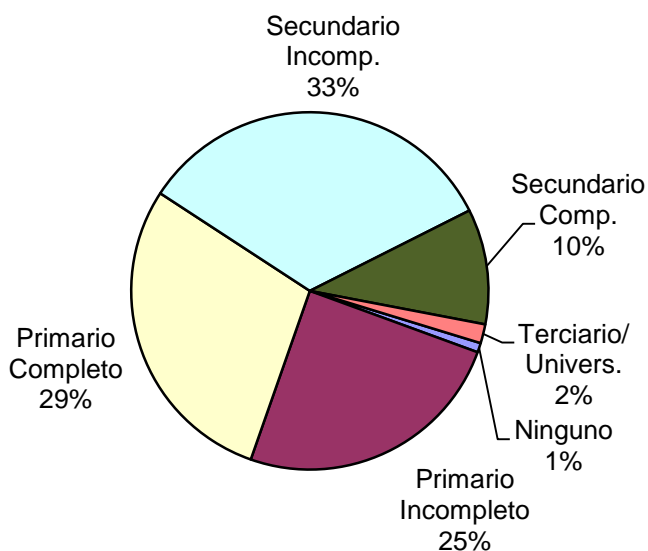
SNEEP 2015 - RIO NEGRO

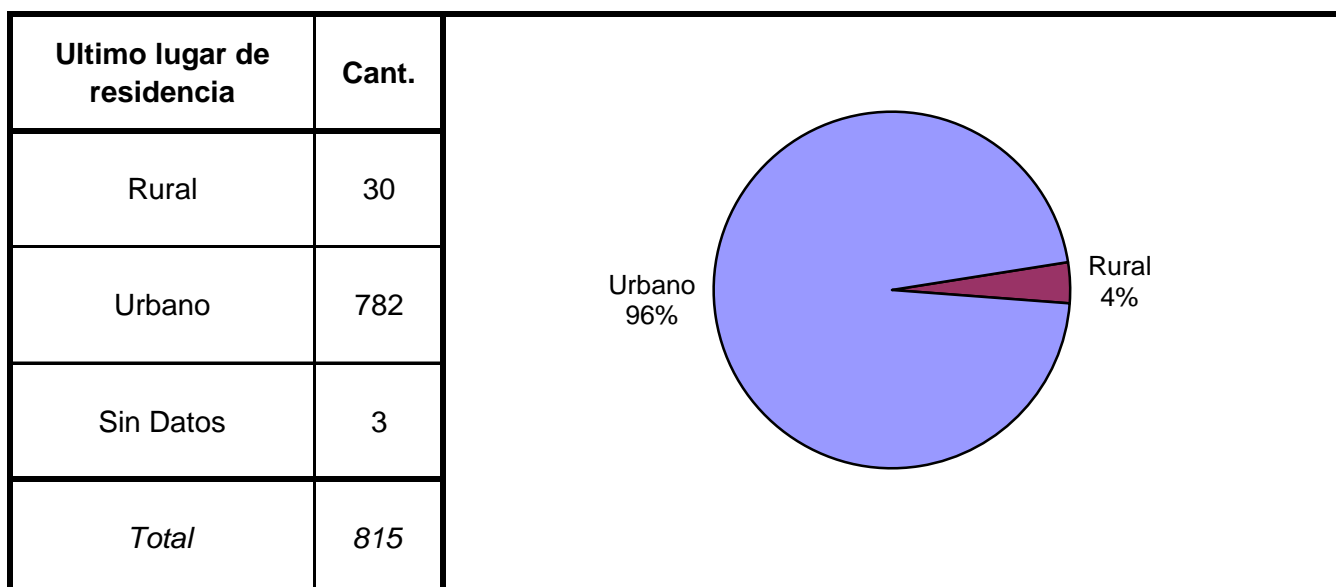
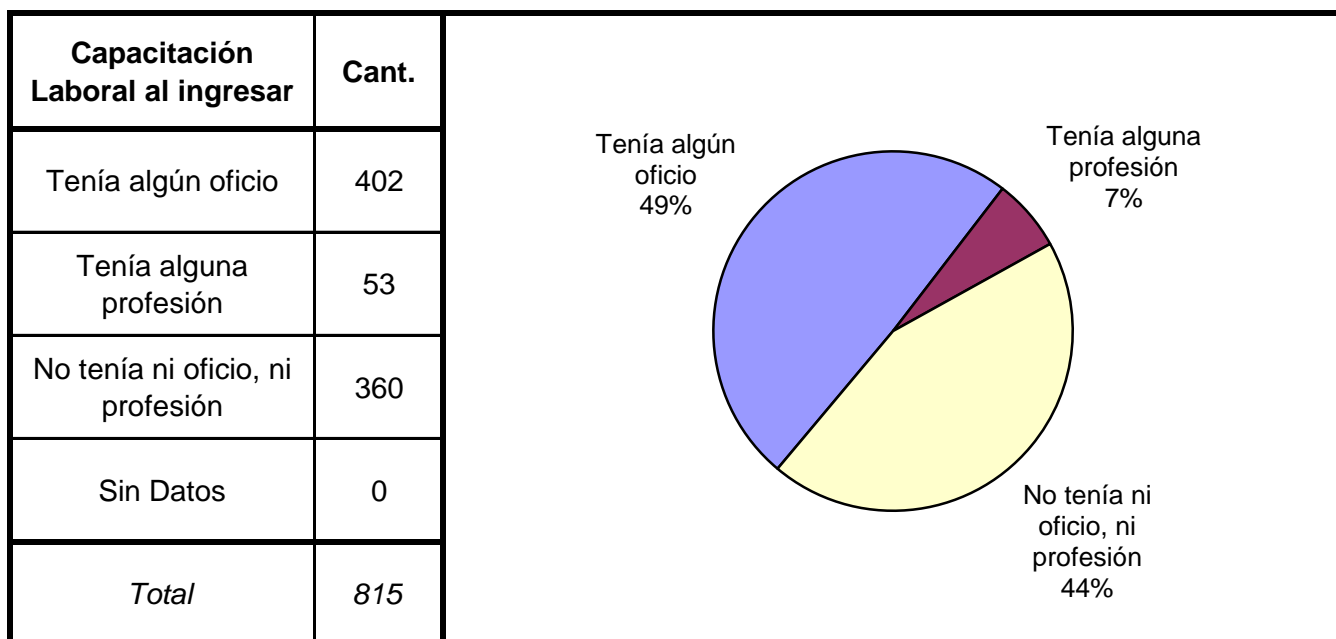
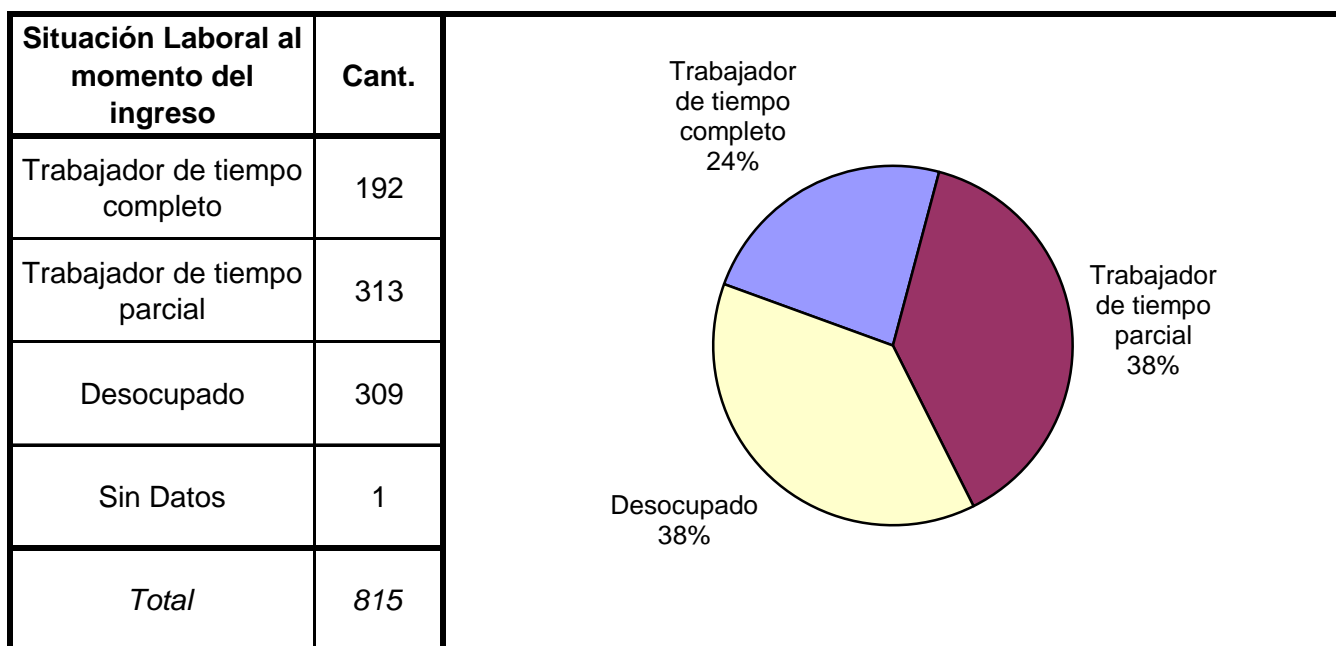


Estado Civil	Cant.
Soltero	617
Casado	92
Viudo	6
Separado o Divorciado	20
Separado de Hecho	1
Concubino	79
Sin datos	0
<i>Total</i>	<i>815</i>

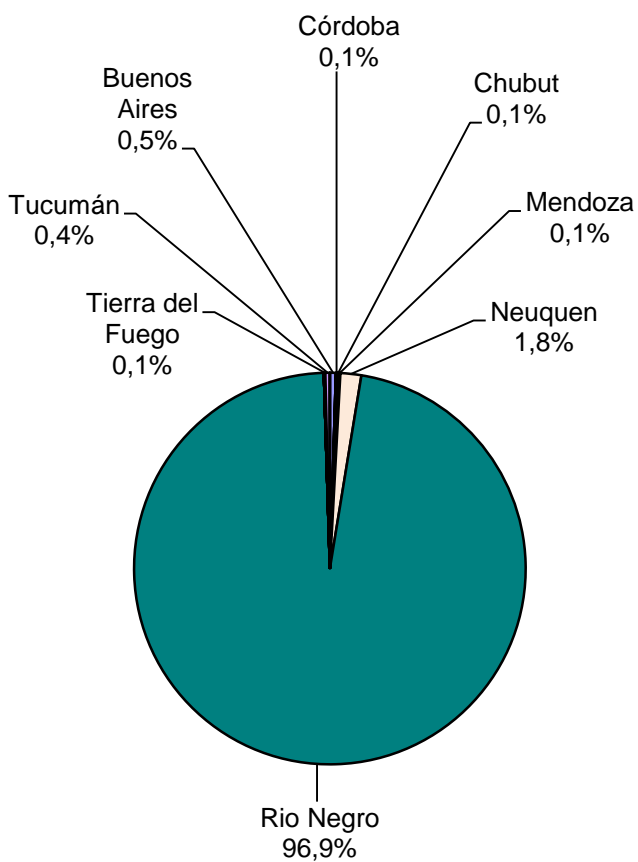


Nivel de Instrucción	Cant.
Ninguno	7
Primario Incompleto	202
Primario Completo	235
Secundario Incomp.	272
Secundario Comp.	85
Terciario Incompleto	4
Terciario Completo	7
Universitario Incomp.	2
Universitario Comp.	1
EGB 1 Incompleto	0
EGB 1 Completo	0
EGB 2 Incompleto	0
EGB 2 Completo	0
EGB 3 Incompleto	0
EGB 3 Completo	0
Polimodal Incompleto	0
Polimodal Completo	0
Sin datos	0
<i>Total</i>	<i>815</i>






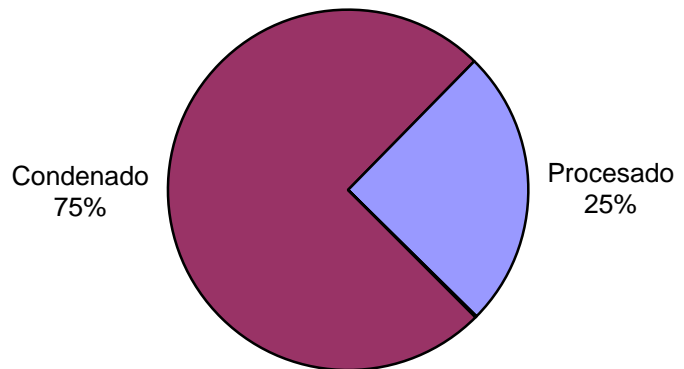
Ultima provincia de residencia	Cant.
Buenos Aires	4
Catamarca	0
Córdoba	1
Corrientes	0
Chaco	0
Chubut	1
Entre Rios	0
Formosa	0
Jujuy	0
La Pampa	0
La Rioja	0
Mendoza	1
Misiones	0
Neuquen	14
Rio Negro	790
Salta	0
San Juan	0
San Luis	0
Santa Cruz	0
Santa Fe	0
Santiago del Estero	0
Tierra del Fuego	1
Tucumán	3
Ciudad de Bs.As.	0
Sin datos	0
<i>Total</i>	<i>815</i>



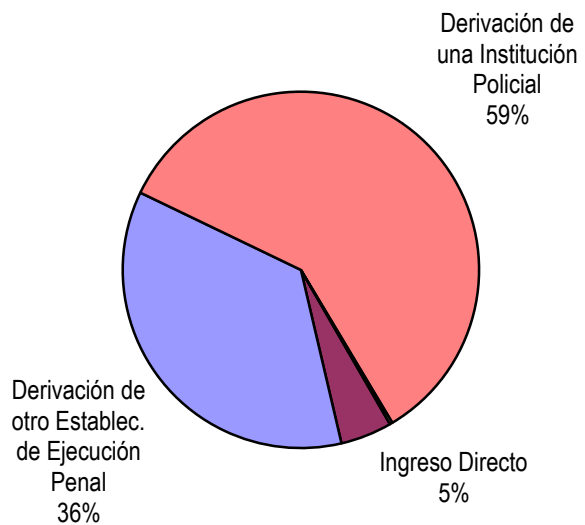
Jurisdicción Judicial	Cant.
Provincial	814
Nacional	0
Federal	1
Sin Datos	0
<i>Total</i>	<i>815</i>

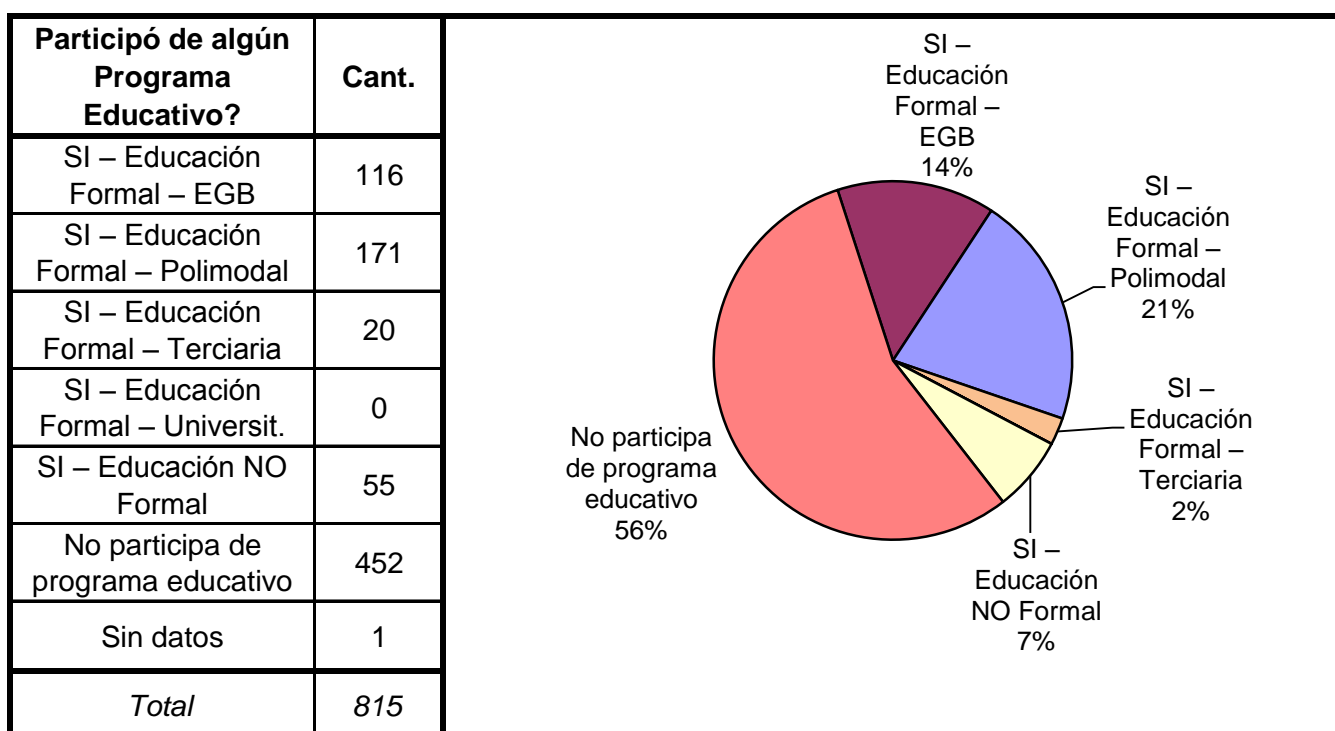
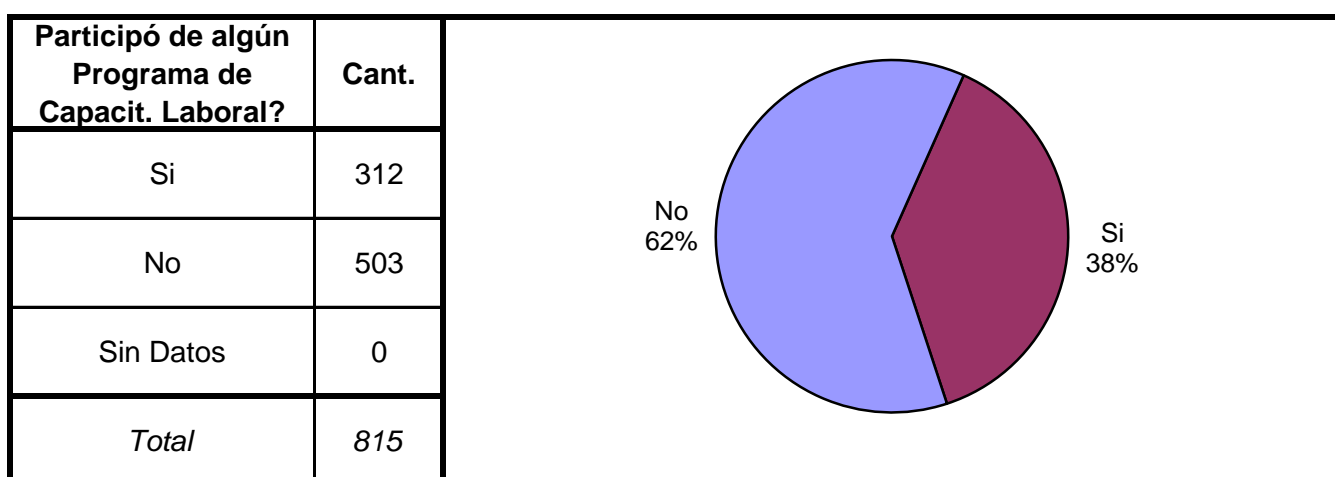
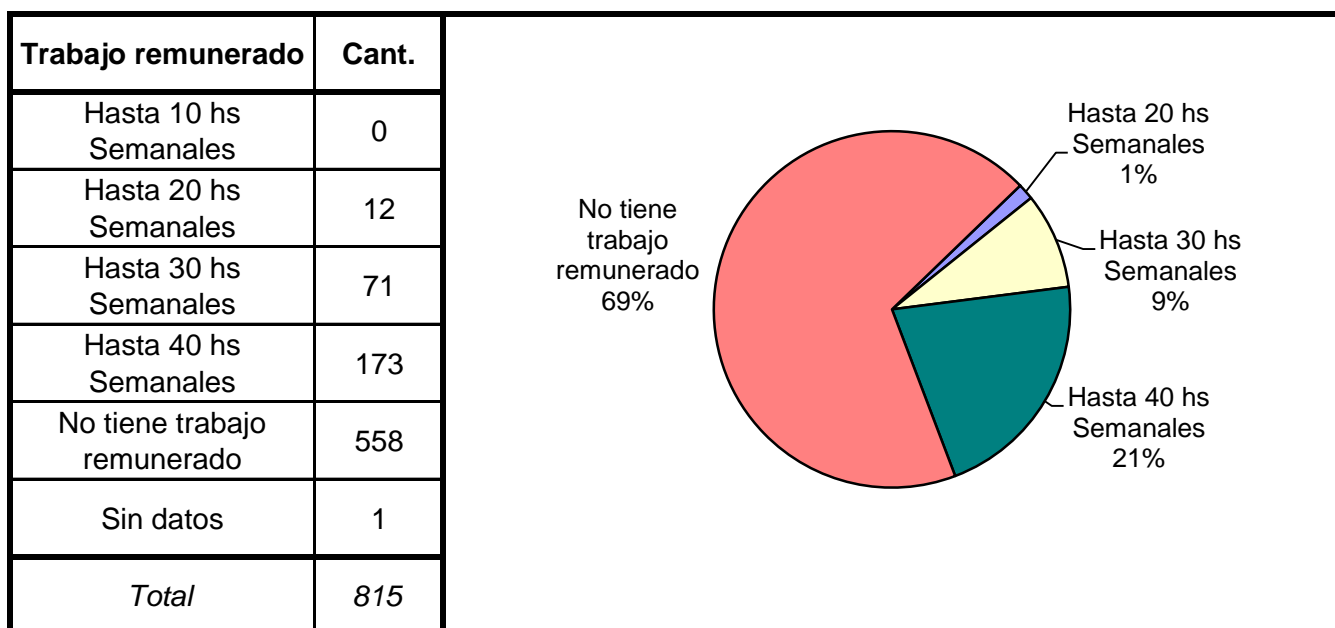


Situación Legal	Cant.
Condenado	610
Procesado	204
Contraventor	0
Inimputable	1
Otra	0
Sin datos	0
<i>Total</i>	<i>815</i>

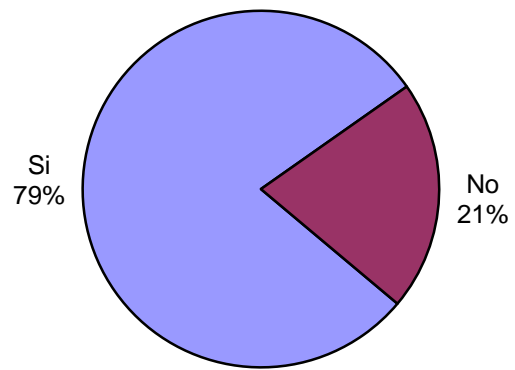


Establecimiento de Procedencia	Cant.
Ingreso Directo	38
Derivación de otro Establec. de Ejecución Penal	291
Derivación de una Institución Policial	482
Derivación de Prefectura o Gendarmería	2
Sin datos	2
<i>Total</i>	<i>815</i>

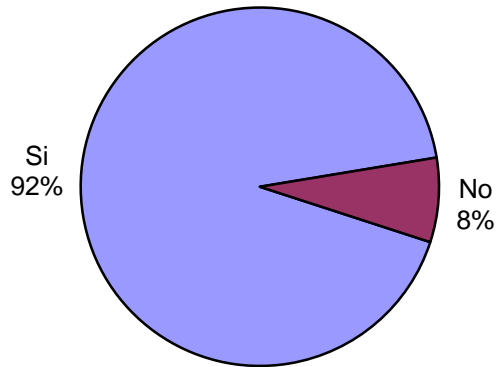





Participó de Activ. Recreativas o Deportivas?	Cant.
Si	645
No	170
Sin Datos	0
<i>Total</i>	<i>815</i>



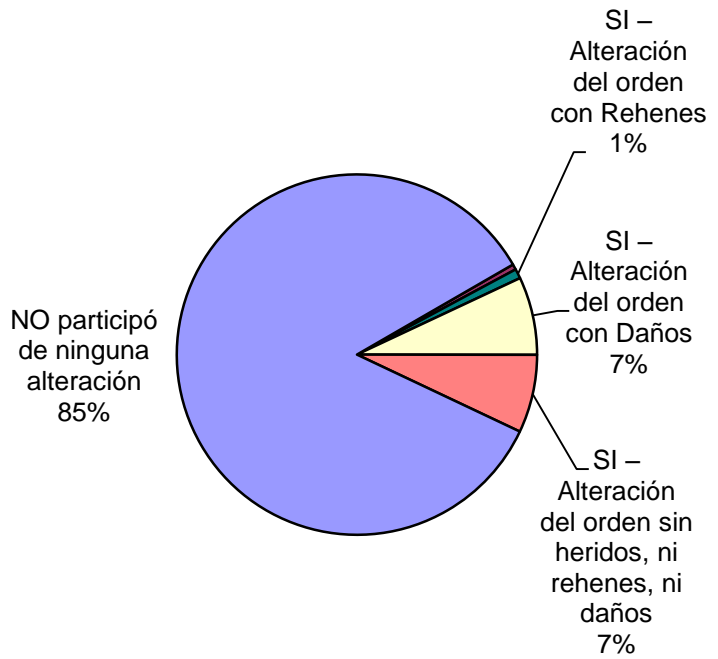
Recibió Asistencia Médica?	Cant.
Si	753
No	62
Sin Datos	0
<i>Total</i>	<i>815</i>



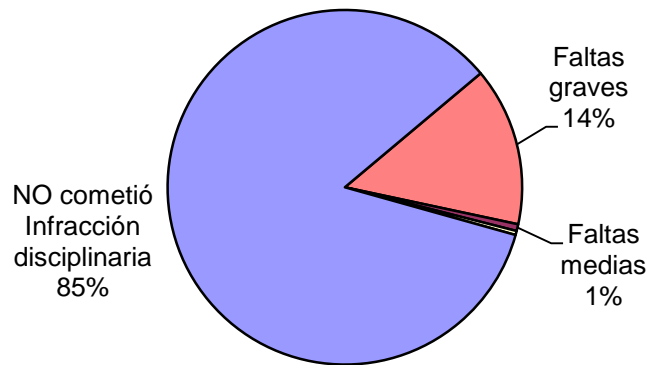
Recibió visitas durante el último año?	Cant.
Si	790
No	25
Sin Datos	0
<i>Total</i>	<i>815</i>



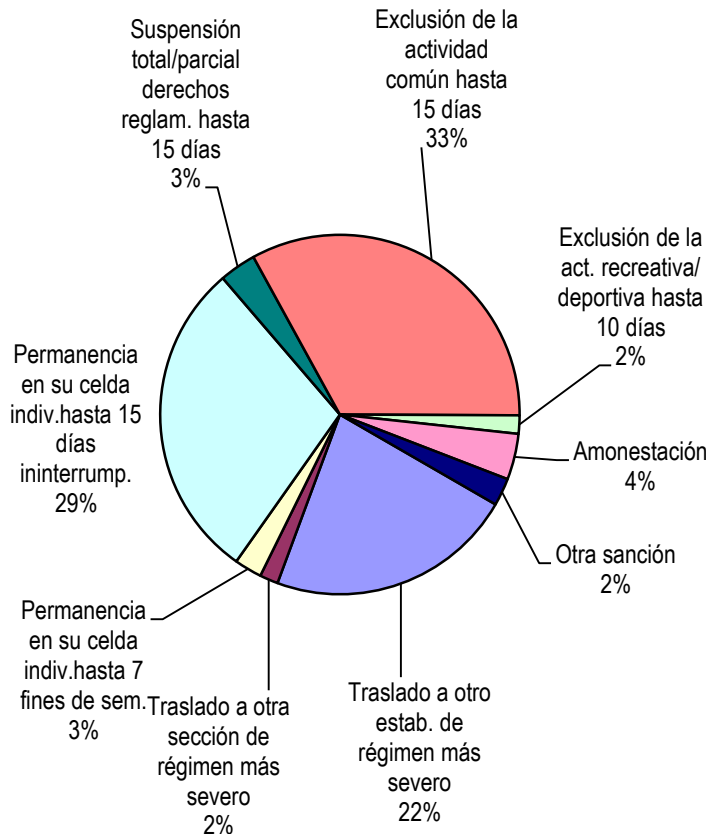
Participó de algún tipo de Alteración del orden?	Cant.
SI – Alteración del orden con Heridos o Muertos	4
SI – Alteración del orden con Rehenes	7
SI – Alteración del orden con Daños	57
SI – Alteración del orden sin heridos, ni rehenes, ni daños	57
NO participó de ninguna alteración	689
Sin Datos	1
<i>Total</i>	<i>815</i>



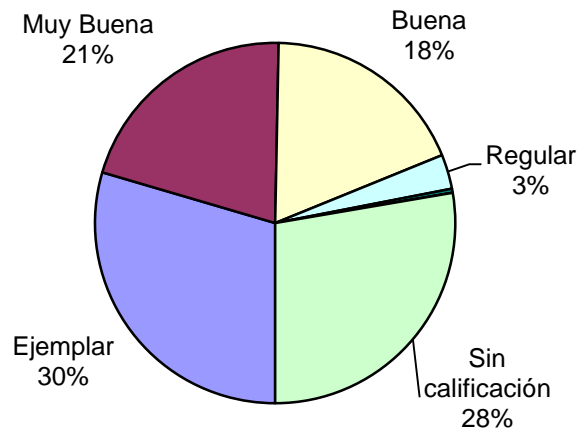
Tipo de infracción disciplinaria	Cant.
Faltas graves	117
Faltas medias	5
Faltas leves	3
NO cometió Infracción disciplinaria	684
Sin Datos	6
<i>Total</i>	<i>815</i>



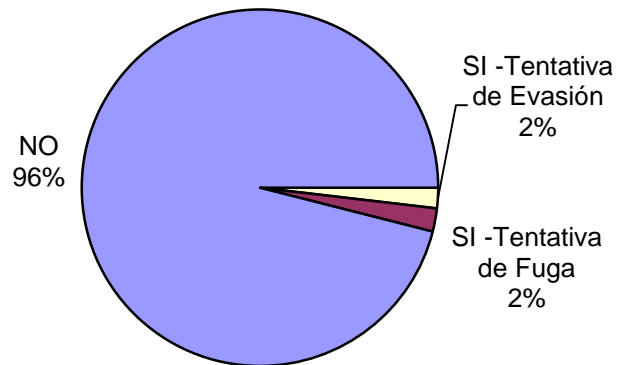
Tipo de Sanción Disciplinaria	Cant.
Traslado a otro estab. de régimen más severo	27
Traslado a otra sección de régimen más severo	2
Permanencia en su celda indiv.hasta 7 fines de sem.	3
Permanencia en su celda indiv.hasta 15 días ininterrump.	35
Suspensión total/parcial derechos reglam. hasta 15 días	4
Exclusión de la actividad común hasta 15 días	40
Exclusión de la act. recreativa/ deportiva hasta 10 días	2
Amonestación	5
Otra sanción	3
Sin Datos	694
<i>Total</i>	<i>815</i>



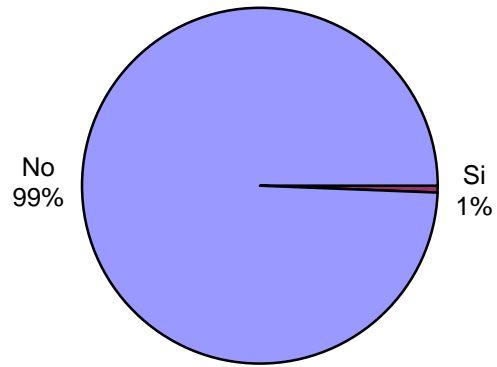
Calificación de conducta del interno	Cant.
Ejemplar	239
Muy Buena	168
Buena	150
Regular	25
Mala	3
Pésima	0
Sin calificación	224
Sin Datos	6
<i>Total</i>	<i>815</i>



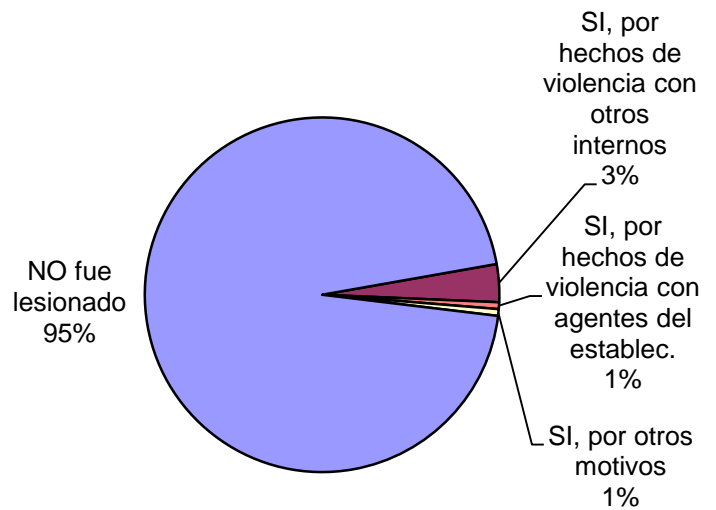
¿Tuvo intentos de fuga o evasión?	Cant.
SI -Tentativa de Evasión	15
SI -Tentativa de Fuga	17
NO	776
Sin Datos	7
<i>Total</i>	<i>815</i>



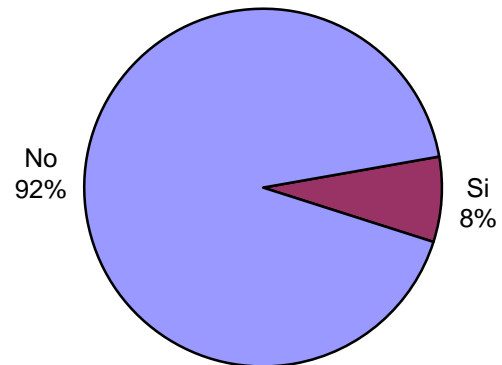
¿Tuvo intentos de Suicidio?	Cant.
Si	5
No	805
Sin Datos	5
<i>Total</i>	<i>815</i>



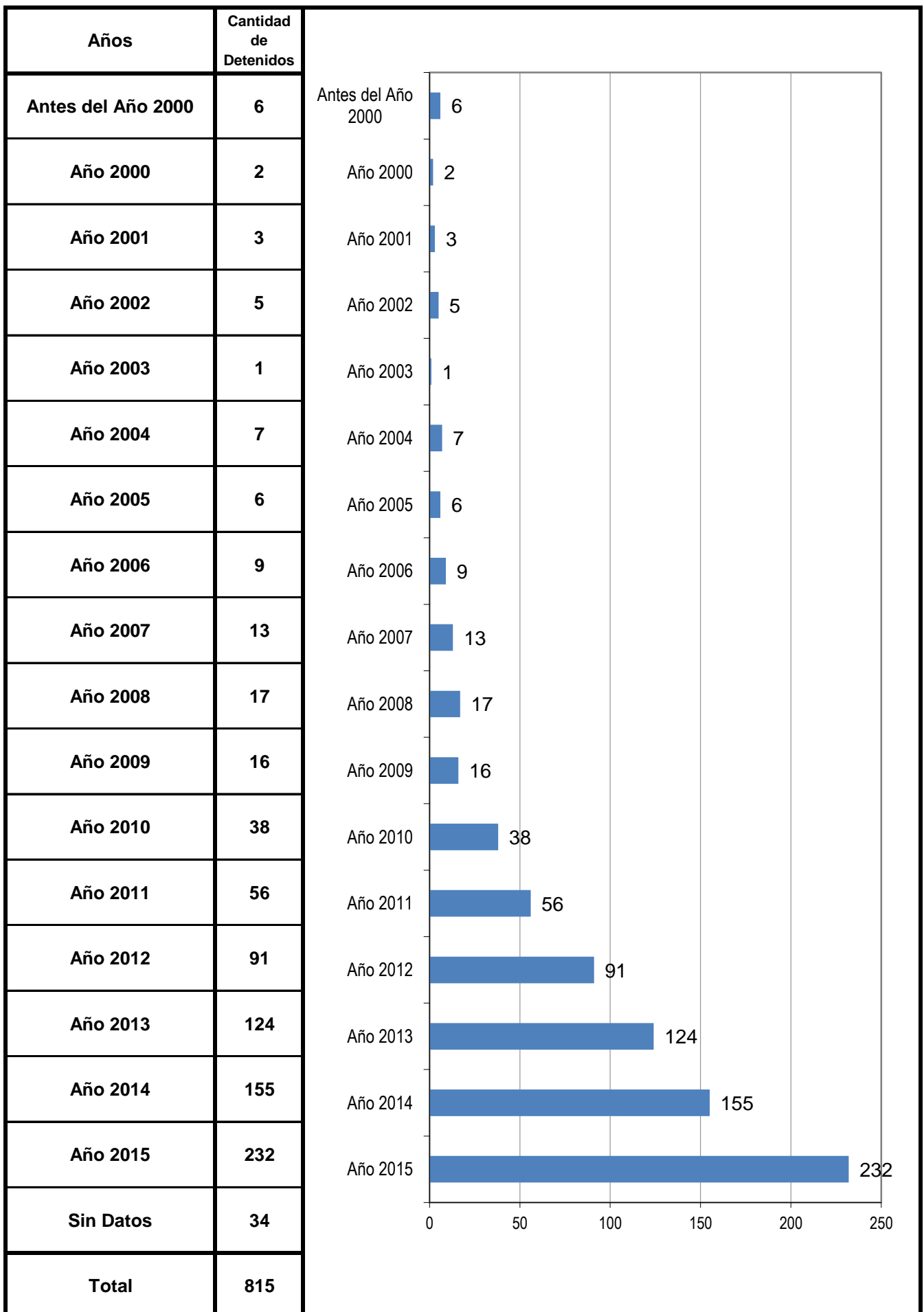
¿Fue lesionado? - Motivos	Cant.
SI, por hechos de violencia con otros internos	28
SI, por hechos de violencia con agentes del establec.	5
SI, por otros motivos	5
NO fue lesionado	773
Sin Datos	4
<i>Total</i>	<i>815</i>



¿Tiene hijos con ella? Para internas	Cant.
Si	1
No	12
Sin Datos	0
<i>Total</i>	<i>13</i>

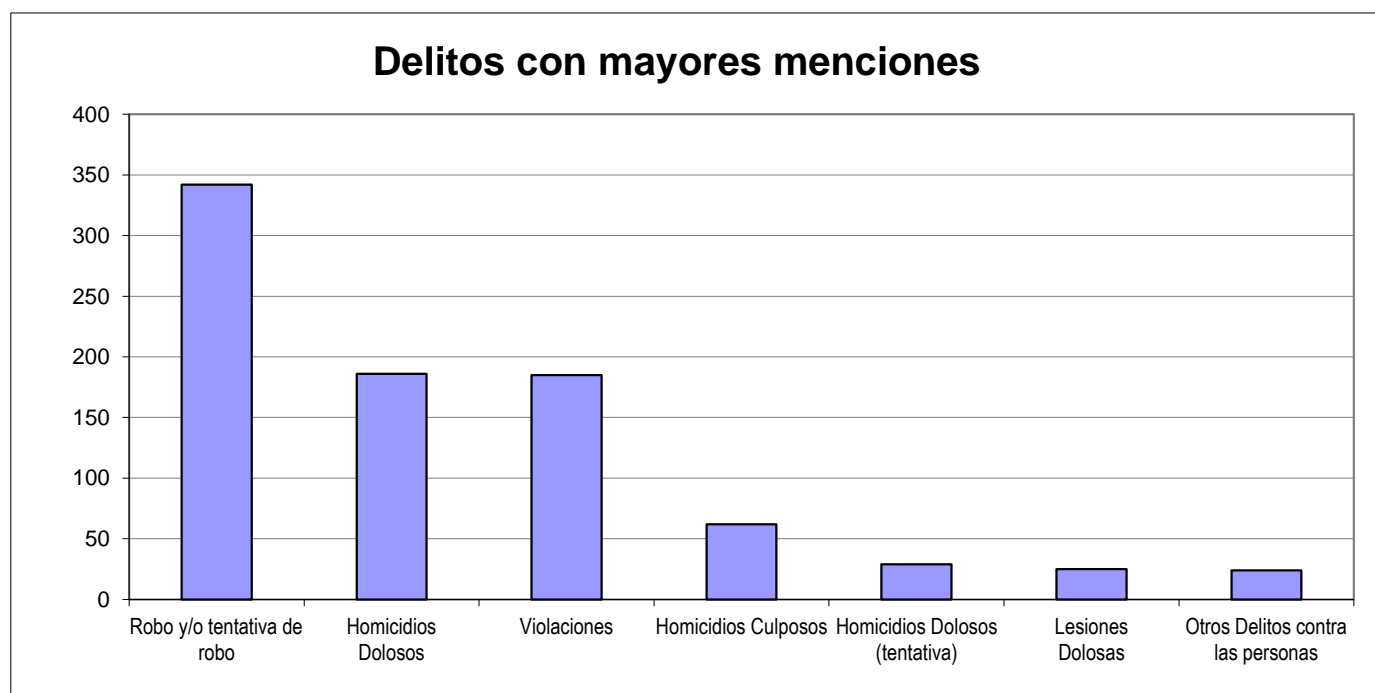


AÑO DE DETENCION DE LOS ENCARCELADOS



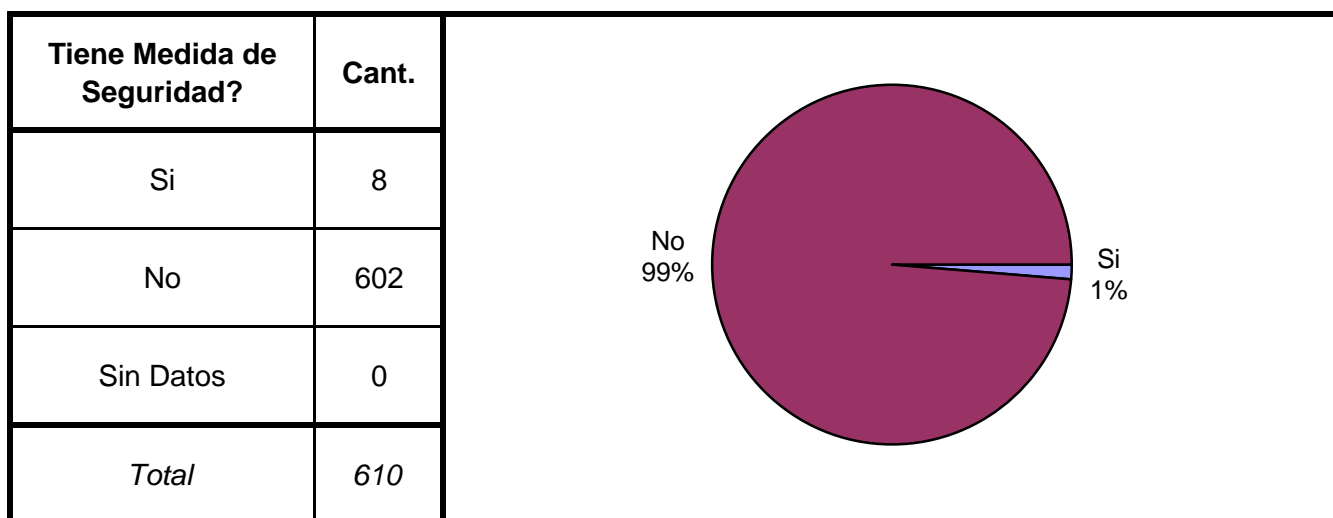
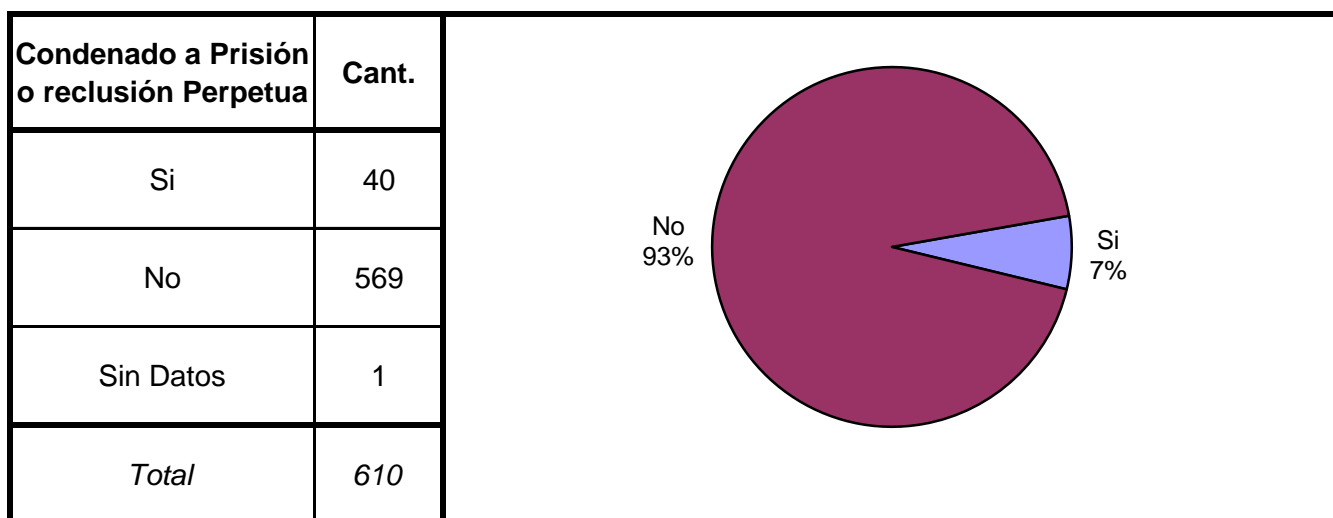
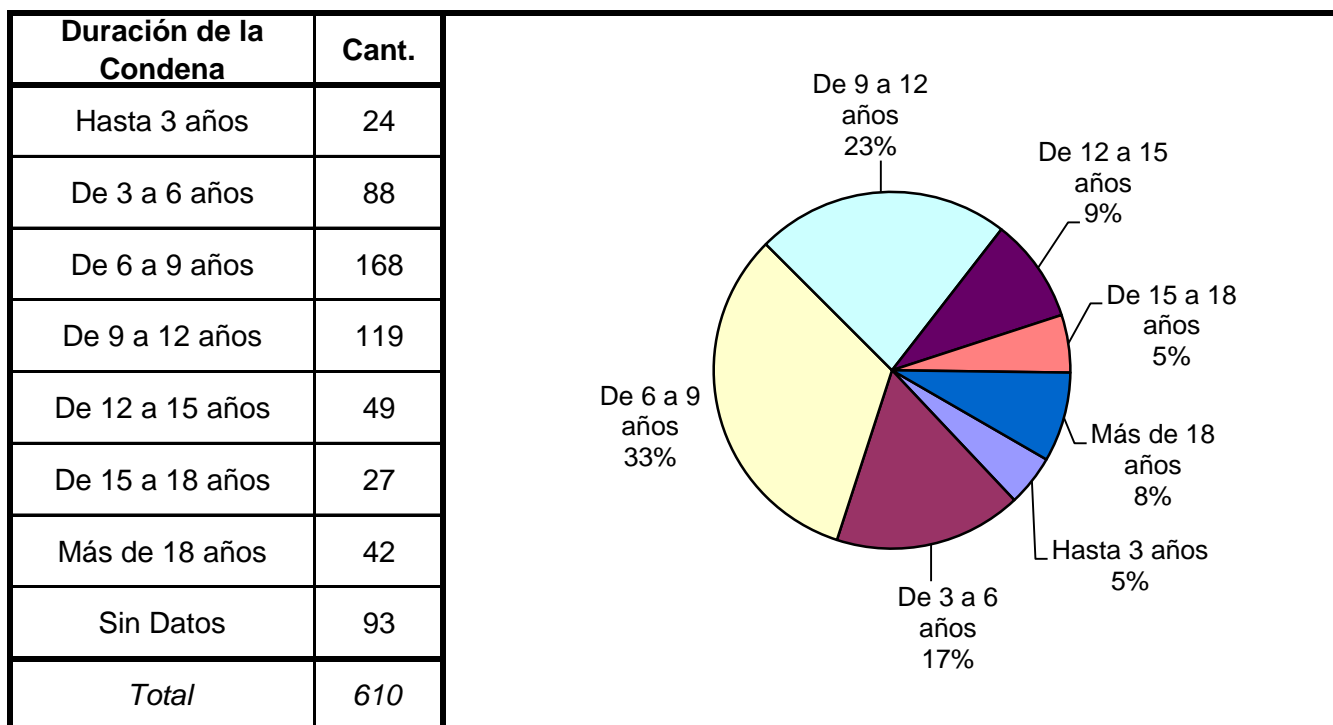
SNEEP 2015 - RIO NEGRO

TIPO DE DELITO	1º Mención	2º Mención	3º Mención	4º Mención	5º Mención	TOTAL
Homicidios Dolosos	181	4	1	0	0	186
Homicidios Dolosos (tentativa)	24	5	0	0	0	29
Homicidios Culposos	57	5	0	0	0	62
Lesiones Dolosas	13	7	4	1	0	25
Lesiones Culposas	1	0	1	0	0	2
Otros Delitos contra las personas	18	4	2	0	0	24
DELITOS CONTRA EL HONOR	12	0	0	0	0	12
Violaciones	172	13	0	0	0	185
Otros delitos contra la integridad sexual	4	4	0	0	0	8
Amenazas	9	9	4	0	0	22
Privación ilegítima de la libertad	4	5	1	0	0	10
Delito contra la libertad cometido por funcionario público	0	0	0	0	0	0
Otros delitos contra la libertad	1	2	0	0	0	3
Hurto y/o tentativa de hurto	10	6	2	0	0	18
Robo y/o tentativa de robo	291	43	8	0	0	342
Otros delitos contra la propiedad	7	11	3	1	0	22
DELITOS CONTRA LA SEGURIDAD PÚBLICA	0	3	0	0	0	3
DELITOS C/ EL ORDEN PÚBLICO	1	2	2	0	0	5
DELITOS CONTRA LA SEGURIDAD DE LA NACIÓN	0	0	0	0	0	0
DELITOS CONTRA LOS PODERES PUBLICOS	0	0	0	0	0	0
DELITOS C/ LA ADMINISTRACION PÚBLICA	1	2	0	0	0	3
DELITOS C/ LA FE PÚBLICA	1	0	0	0	0	1
DELITOS C/ EL ESTADO CIVIL	0	0	0	0	0	0
INFRACCIÓN LEY N° 23.737 (ESTUPEFACIENTES)	1	2	1	0	0	4
INFRACCION LEY N° 24.769 PENAL TRIBUTARIA	0	0	0	0	0	0
INFRACCION LEY N° 13.944 INCUMP.DE DEBERES	1	0	0	0	0	1
DELITOS PREVISTOS EN LEYES ESPECIALES	0	0	0	0	0	0
CONTRAVENCIONES	0	0	0	0	0	0
Sin Datos	6	688	786	813	815	
<i>Total</i>	<i>815</i>	<i>815</i>	<i>815</i>	<i>815</i>	<i>815</i>	<i>967</i>

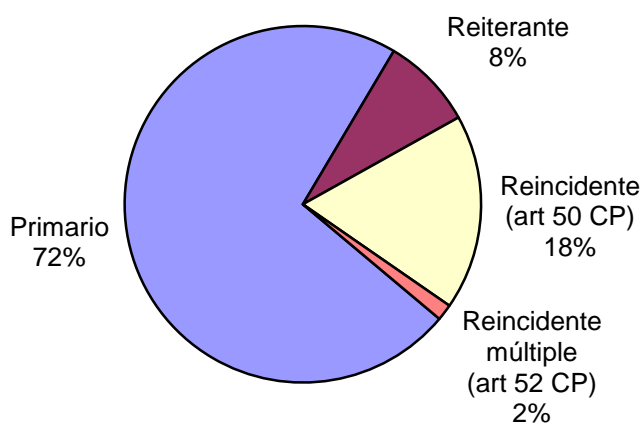


SNEEP 2015 - RIO NEGRO

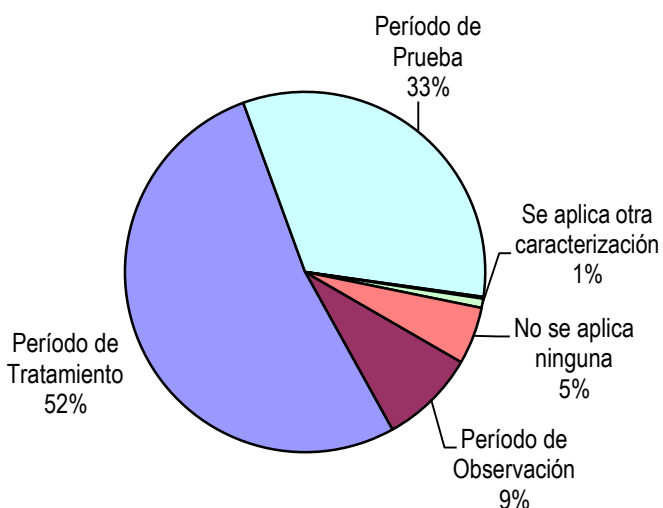
Frecuencias para los detenidos con condena



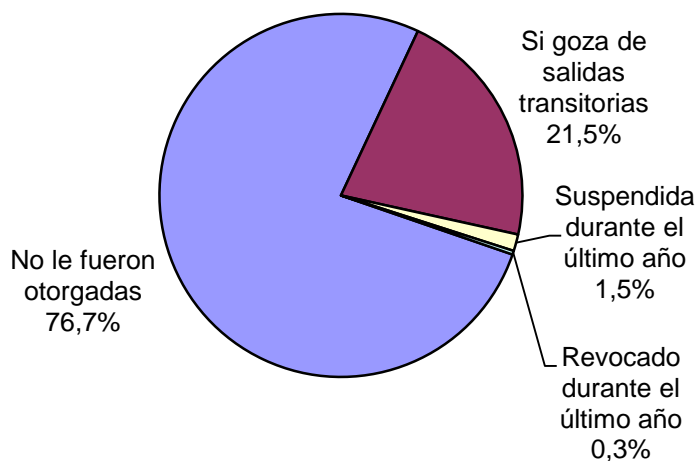
Reincidencia	Cant.
Primario	441
Reiterante	51
Reincidente (art 50 CP)	108
Reincidente múltiple (art 52 CP)	9
Sin Datos	1
<i>Total</i>	<i>610</i>

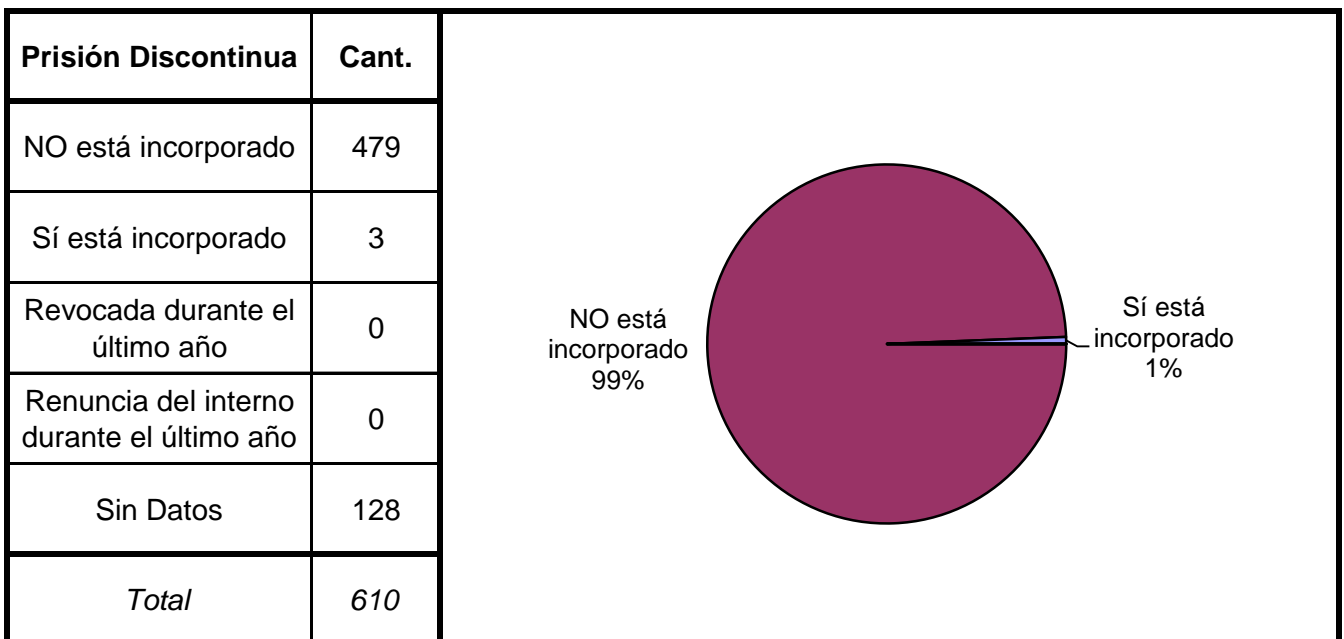
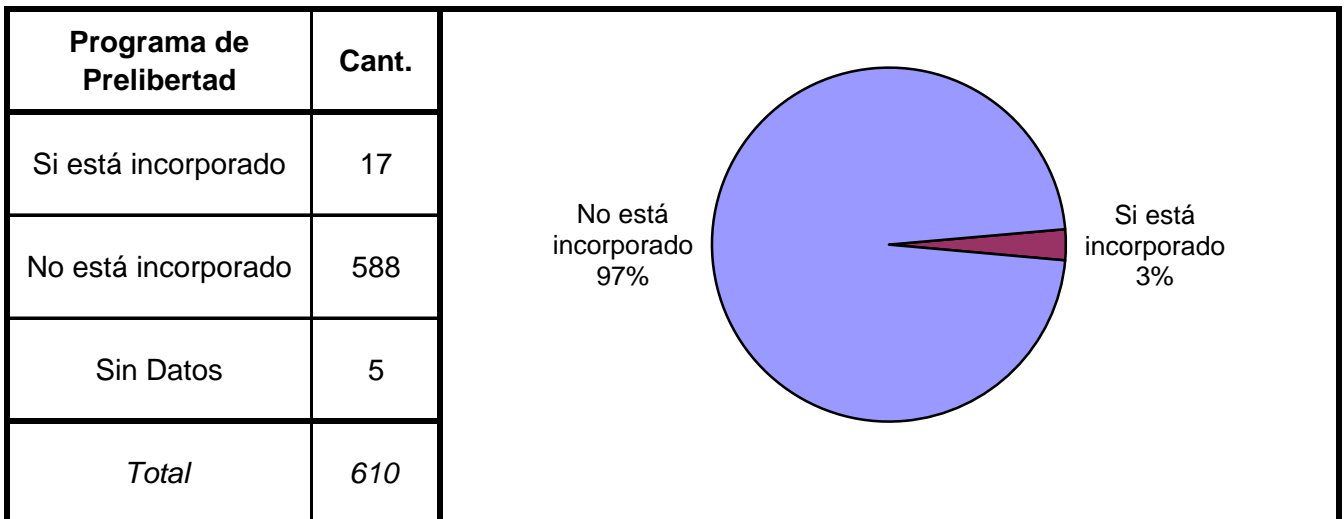
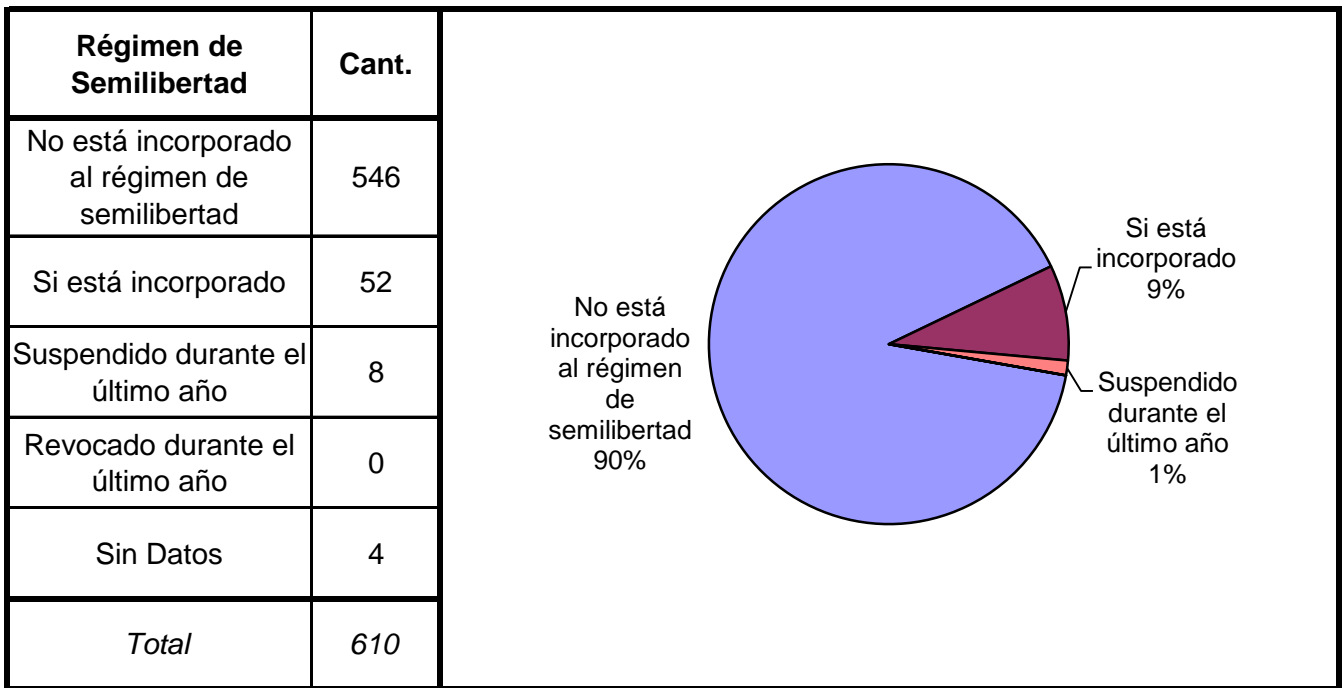


Períodos de la Progresividad	Cant.
Período de Observación	52
Período de Tratamiento	317
Período de Prueba	198
Período de Libertad Condicional	1
Se aplica otra caracterización	5
No se aplica ninguna	31
Sin datos	6
<i>Total</i>	<i>610</i>

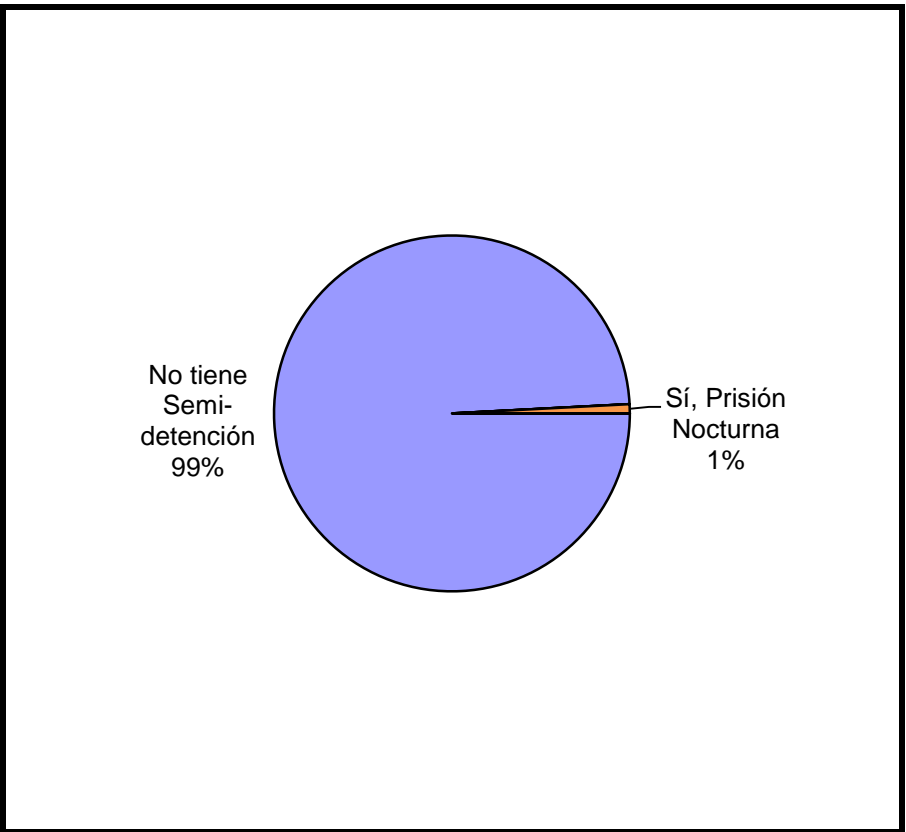


Tiene o tuvo salidas transitorias	Cant.
No le fueron otorgadas	464
Si goza de salidas transitorias	130
Suspendida durante el último año	9
Revocado durante el último año	2
Sin Datos	5
<i>Total</i>	<i>610</i>

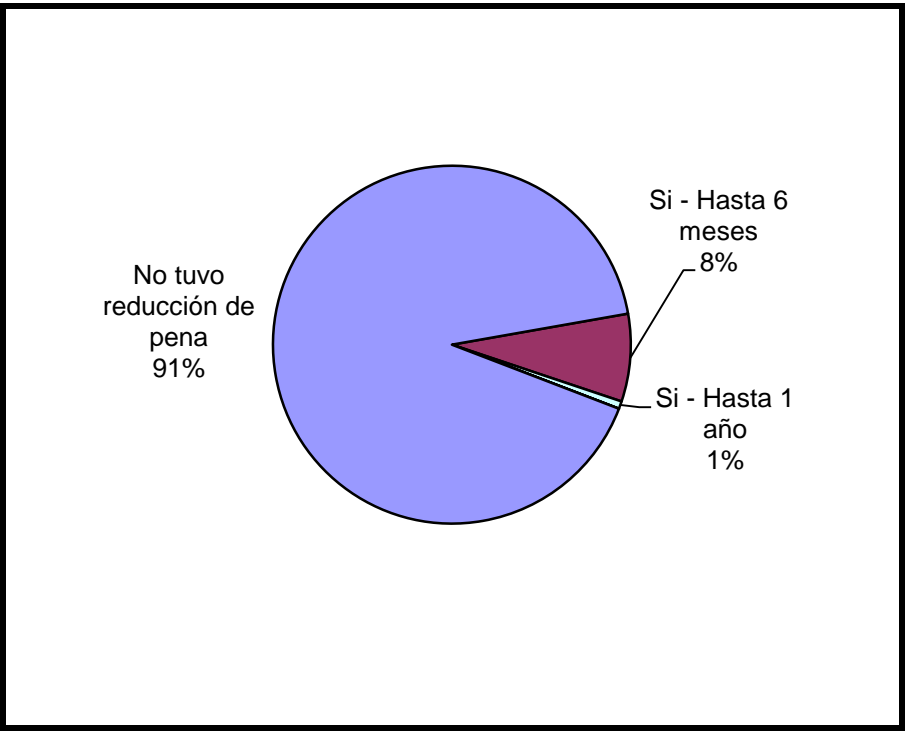




Se le otorgó la Semidetención	Cant.
No tiene Semi-detención	478
Sí, Prisión Diurna	0
Sí, Prisión Nocturna	4
Revocada durante el último año	0
Renuncia del interno durante el último año	0
Sin Datos	128
<i>Total</i>	<i>610</i>



Tuvo reducción de pena	Cant.
Si - Hasta 6 meses	46
Si - Hasta 1 año	4
Si - Más de 1 año	0
No tuvo reducción de pena	531
Sin datos	29
<i>Total</i>	<i>610</i>



SNEEP 2015 - RIO NEGRO

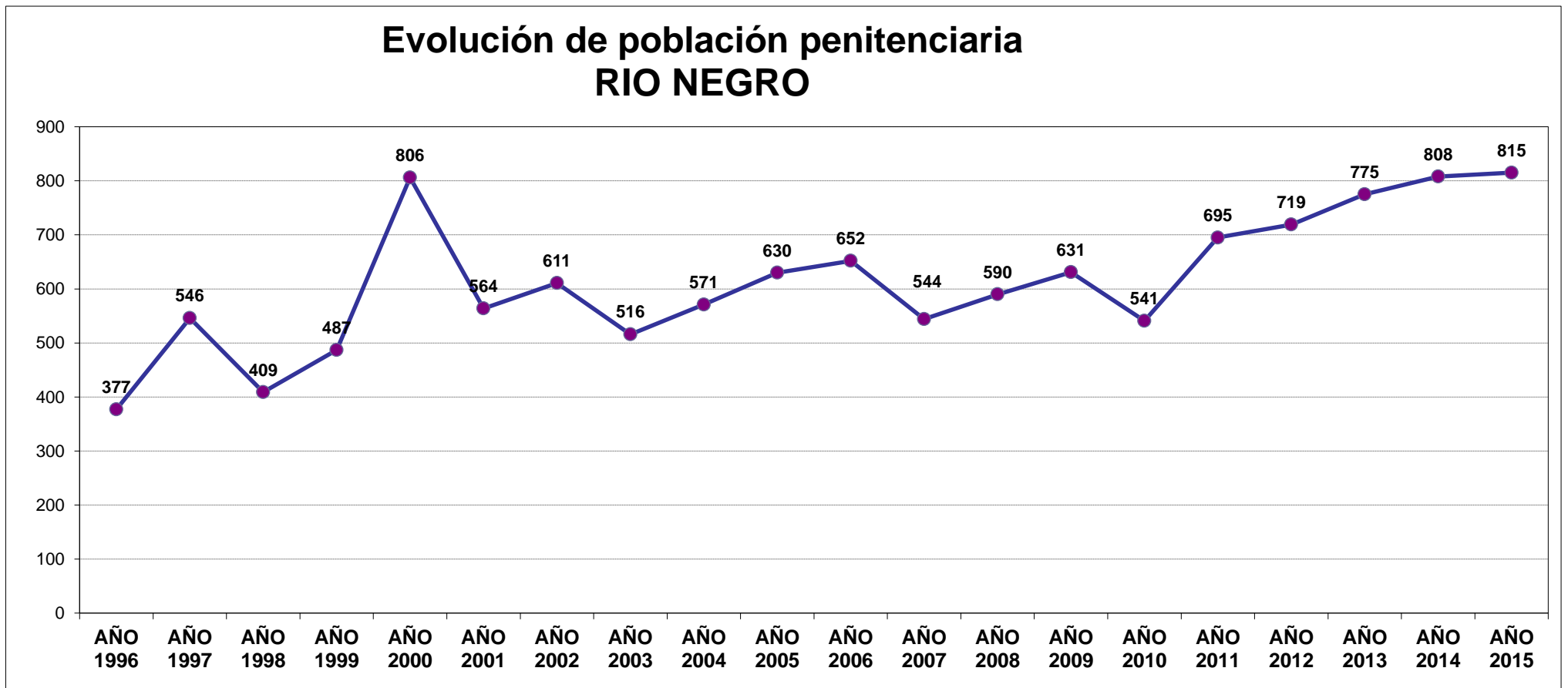
CAPACIDAD Y POBLACIÓN POR PROVINCIA Y UNIDAD

PROVINCIA	UNIDADES	CAPACIDAD	POBLACIÓN ALOJADA	SOBREPOBLACIÓN	PORCENTAJE DE SOBRE POBLACIÓN
RIO NEGRO	ESTABLEC. DE EJECUCIÓN PENAL N° 1 VIEDMA	300	199	-101	-33,7%
	ESTABLEC. DE EJECUCION PENAL N° 2 GRAL ROCA	250	323	73	29,2%
	ESTABLEC. DE EJECUCION PENAL N° 3 BARILOCHE	64	96	32	50,0%
	ESTABLEC. DE EJECUCIÓN PENAL N° 5 CIPOLLETTI	120	156	36	30,0%
	ESTABLEC. DE ENCAUSADOS N° 6 CHOELE CHOEL	25	26	1	4,0%
	ESTABLEC. DE REGIMEN ABIERTO N° 7 POMONA	20	15	-5	-25,0%
TOTAL SERVICIO PENITENCIARIO PROVINCIAL		779	815	36	4,6%

EVOLUCIÓN POBLACIÓN PENITENCIARIA - PROVINCIA DE RIO NEGRO

AÑO	AÑO	AÑO	AÑO	AÑO	AÑO	AÑO	AÑO	AÑO	AÑO	AÑO	AÑO	AÑO	AÑO	AÑO	AÑO	AÑO	AÑO	AÑO	AÑO	AÑO
1996	1997	1998	1999	2000	2001	2002	2003	2004	2005	2006	2007	2008	2009	2010	2011	2012	2013	2014	2015	
377	546	409	487	806	564	611	516	571	630	652	544	590	631	541	695	719	775	808	815	

Relevamiento basado en datos proporcionados por el Registro Nacional de Reincidencia y Servicio Penitenciario Provincial.



ACLARACION: La estadística oficial sobre población penitenciaria (SNEEP) comenzó en el año 2002.