

**SISTEMA NACIONAL
DE
ESTADÍSTICAS SOBRE
EJECUCIÓN DE LA PENA**

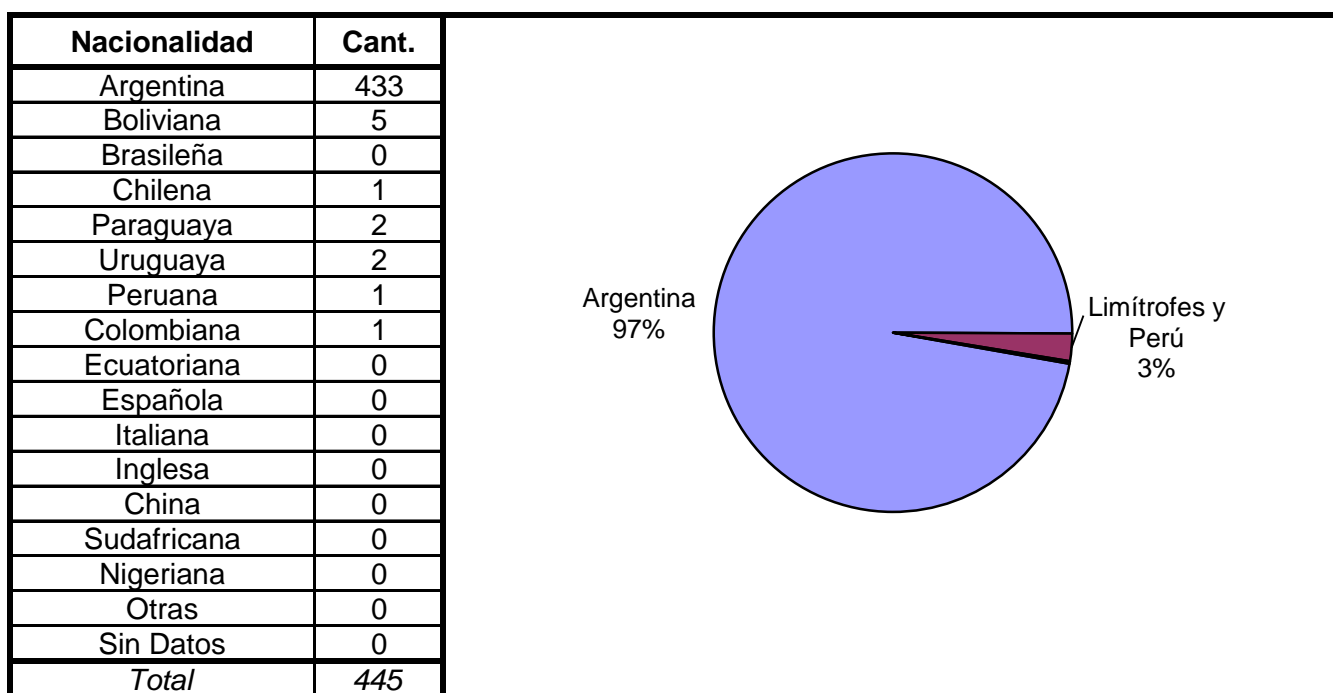
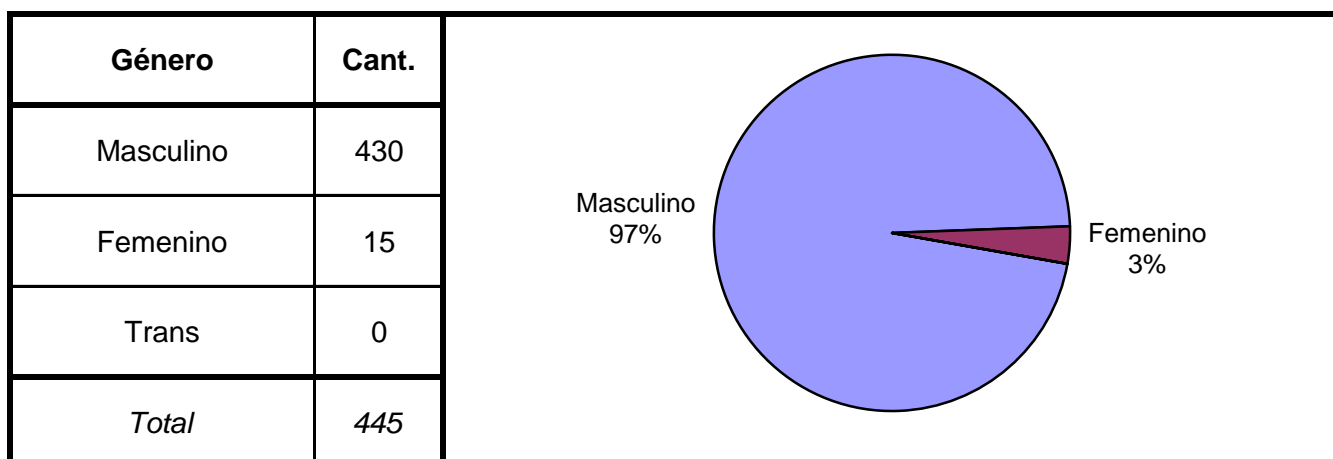
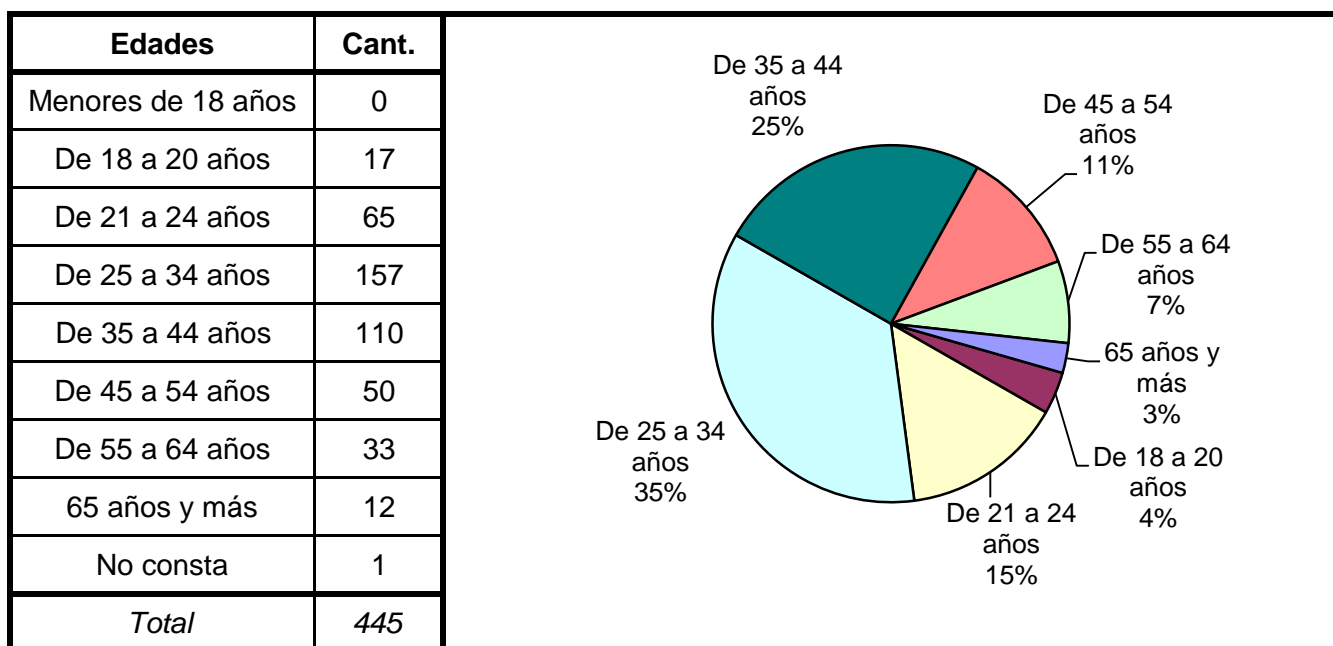
**Informe Anual
CATAMARCA
SNEEP 2015**

*Dirección Nacional de Política Criminal
en materia de Justicia y Legislación Penal
Subsecretaría de Política Criminal
Secretaría de Justicia
Ministerio de Justicia y Derechos Humanos*

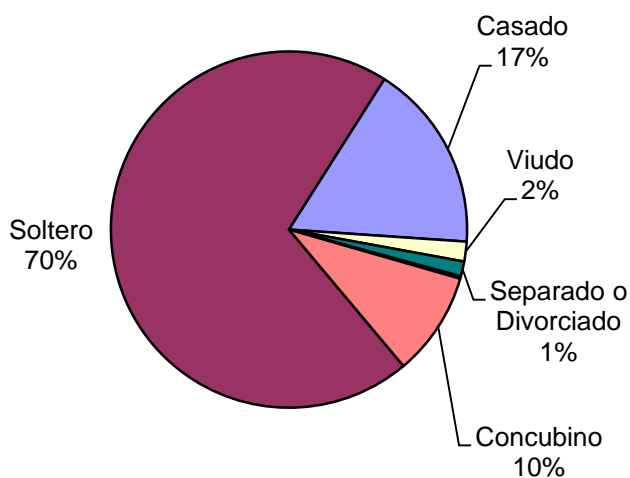
SNEEP 2015 - CATAMARCA
PROVINCIA Y UNIDAD SEGÚN SITUACIÓN LEGAL

PROVINCIA	UNIDAD	CONDE- NADOS	PROCE- SADOS	OTROS	TOTAL POR UNIDAD
CATAMARCA	UNIDAD PENAL VARONES, UNIDAD N° 3, CORRECCIONAL DE MUJERES Y ANEXO UNIDAD DE PROCESADAS	312	133	0	445
TOTAL SERVICIO PENITENCIARIO PROVINCIAL		312	133	0	445

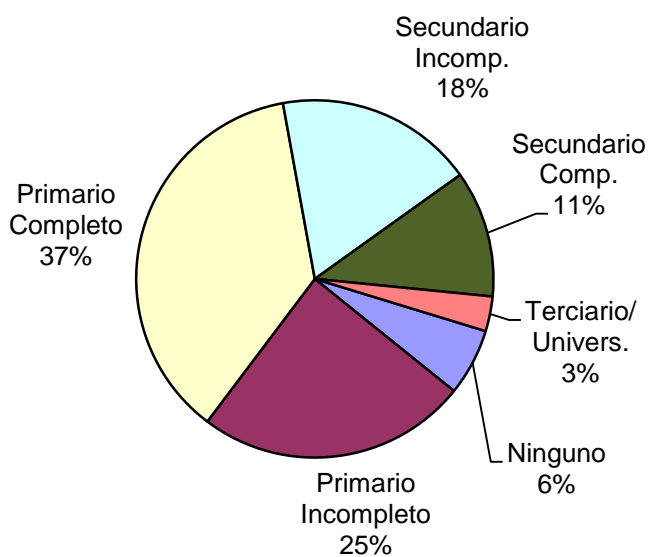
SNEEP 2015 - CATAMARCA

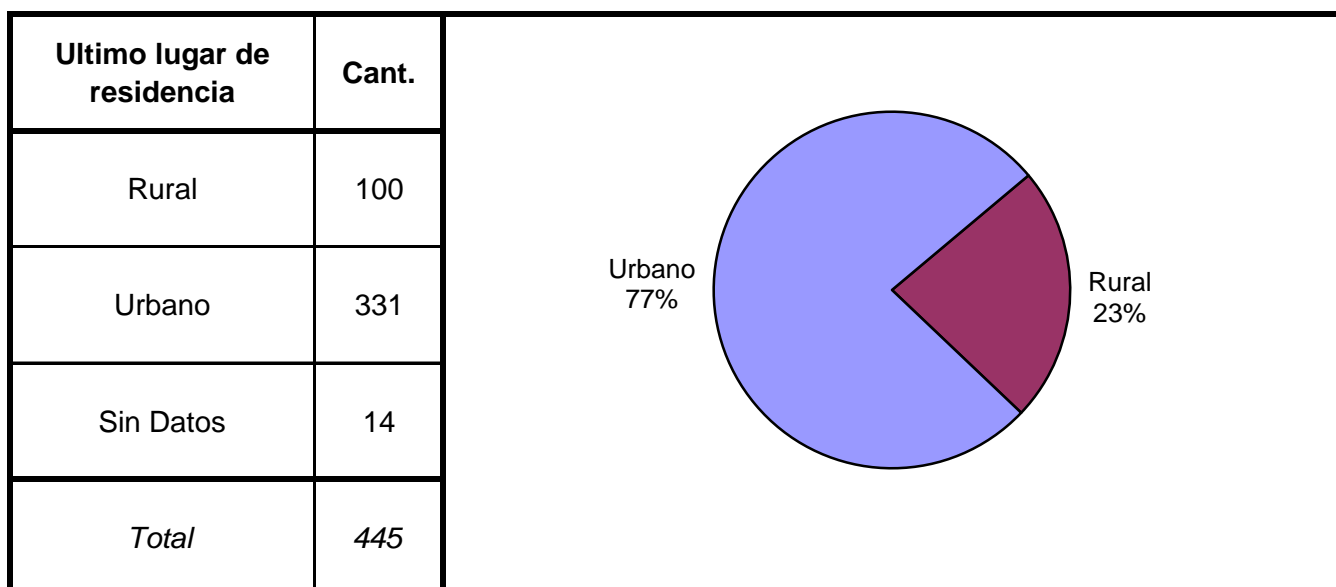
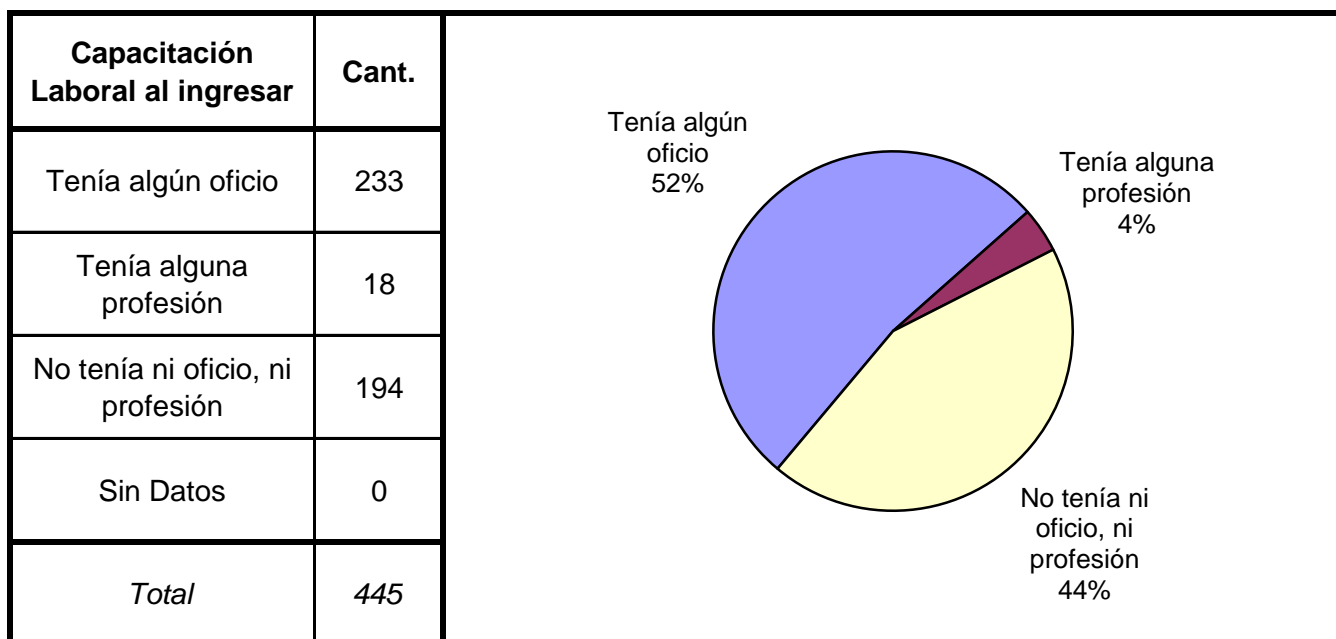
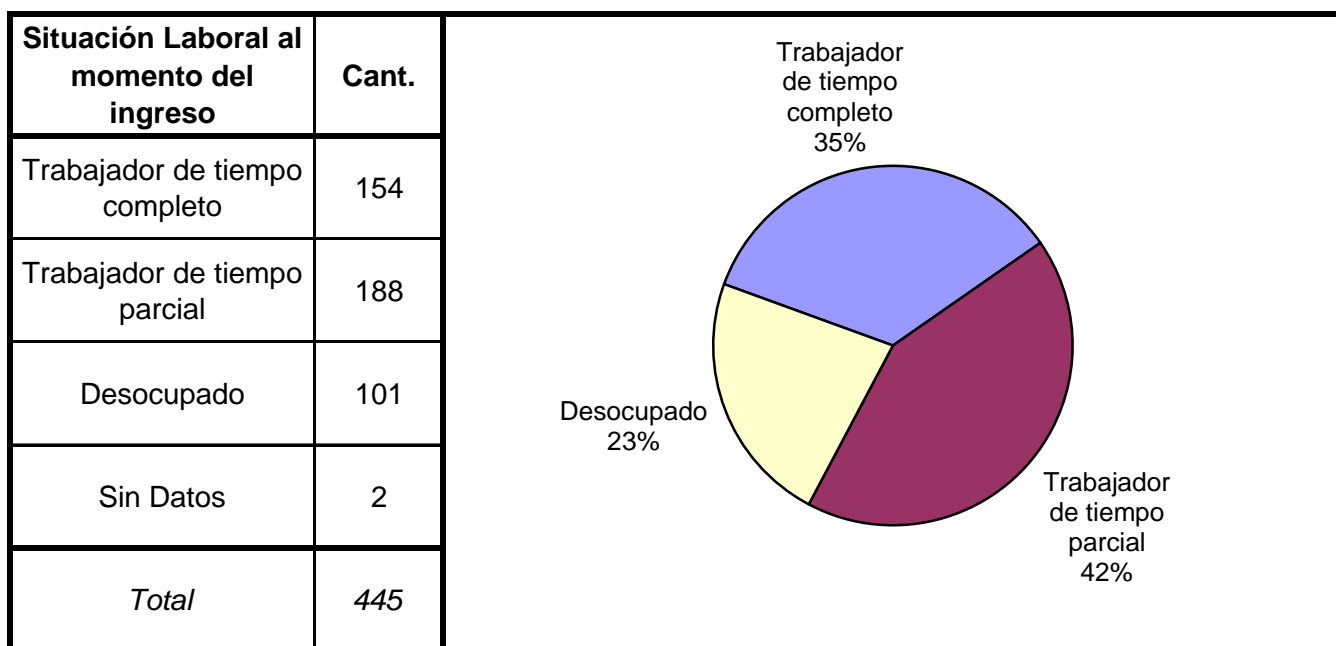


Estado Civil	Cant.
Soltero	312
Casado	76
Viudo	8
Separado o Divorciado	6
Separado de Hecho	1
Concubino	42
Sin datos	0
<i>Total</i>	<i>445</i>

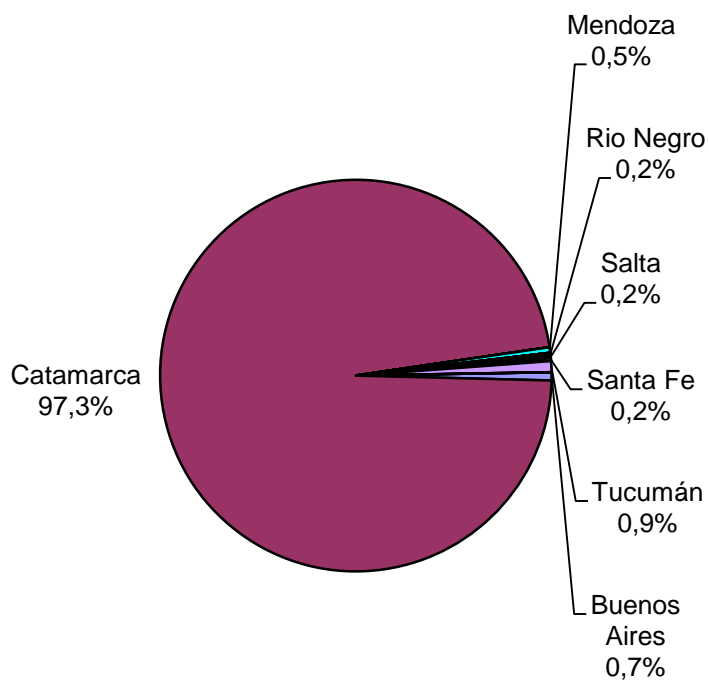


Nivel de Instrucción	Cant.
Ninguno	27
Primario Incompleto	109
Primario Completo	164
Secundario Incomp.	80
Secundario Comp.	51
Terciario Incompleto	3
Terciario Completo	8
Universitario Incomp.	1
Universitario Comp.	2
EGB 1 Incompleto	0
EGB 1 Completo	0
EGB 2 Incompleto	0
EGB 2 Completo	0
EGB 3 Incompleto	0
EGB 3 Completo	0
Polimodal Incompleto	0
Polimodal Completo	0
Sin datos	0
<i>Total</i>	<i>445</i>

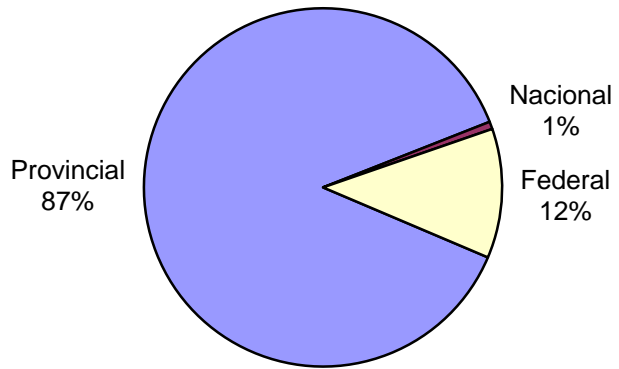




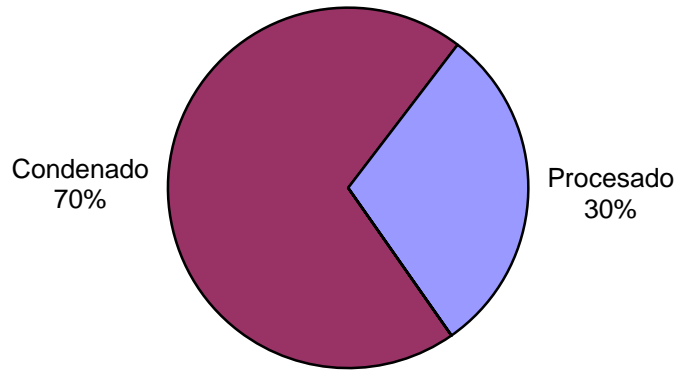
Ultima provincia de residencia	Cant.
Buenos Aires	3
Catamarca	430
Córdoba	0
Corrientes	0
Chaco	0
Chubut	0
Entre Rios	0
Formosa	0
Jujuy	0
La Pampa	0
La Rioja	0
Mendoza	2
Misiones	0
Neuquen	0
Rio Negro	1
Salta	1
San Juan	0
San Luis	0
Santa Cruz	0
Santa Fe	1
Santiago del Estero	0
Tierra del Fuego	0
Tucumán	4
Ciudad de Bs.As.	0
Sin datos	3
<i>Total</i>	<i>445</i>



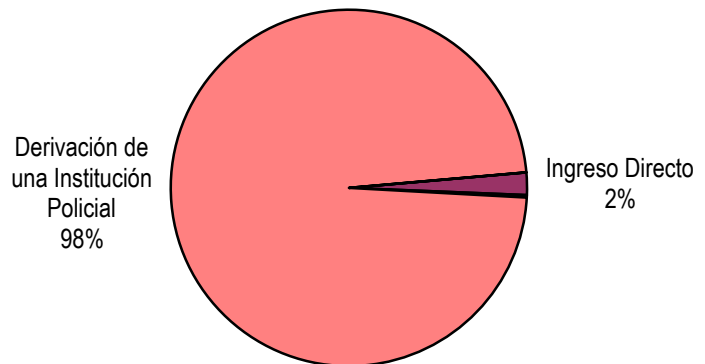
Jurisdicción Judicial	Cant.
Provincial	390
Nacional	3
Federal	52
Sin Datos	0
<i>Total</i>	<i>445</i>

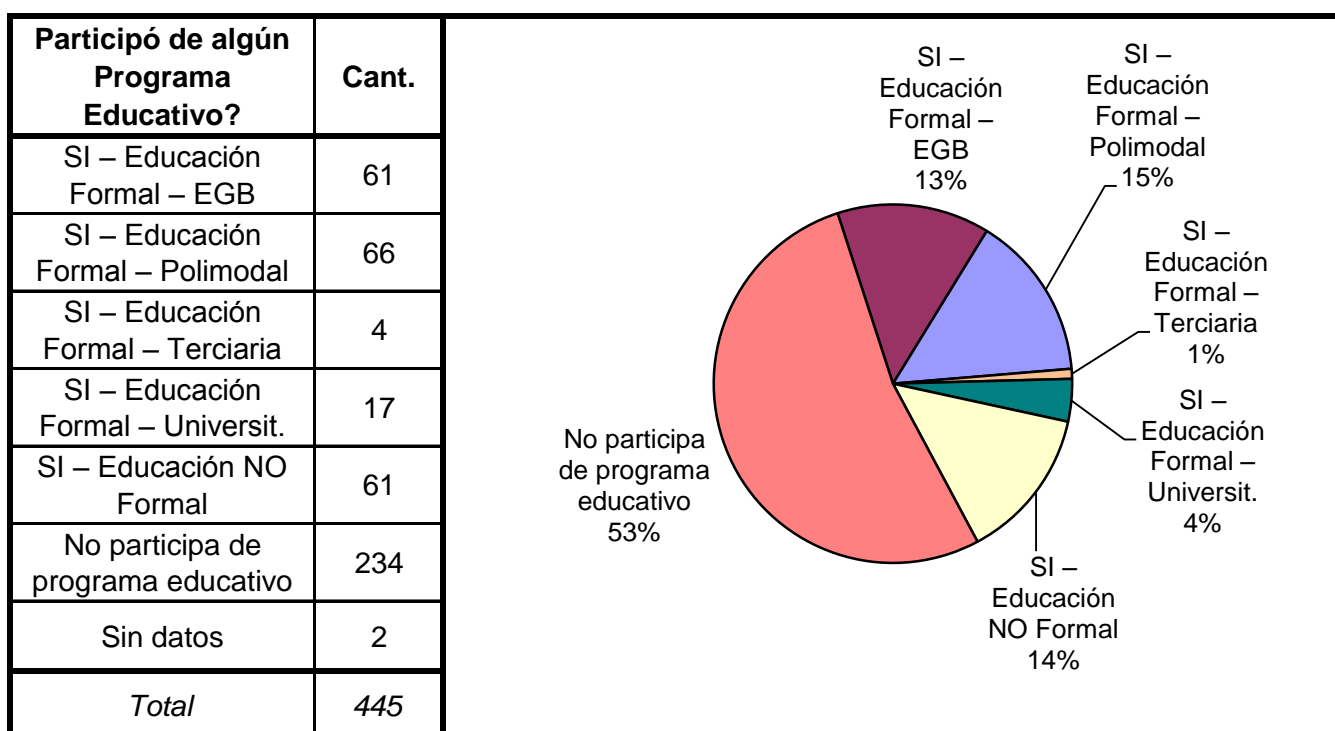
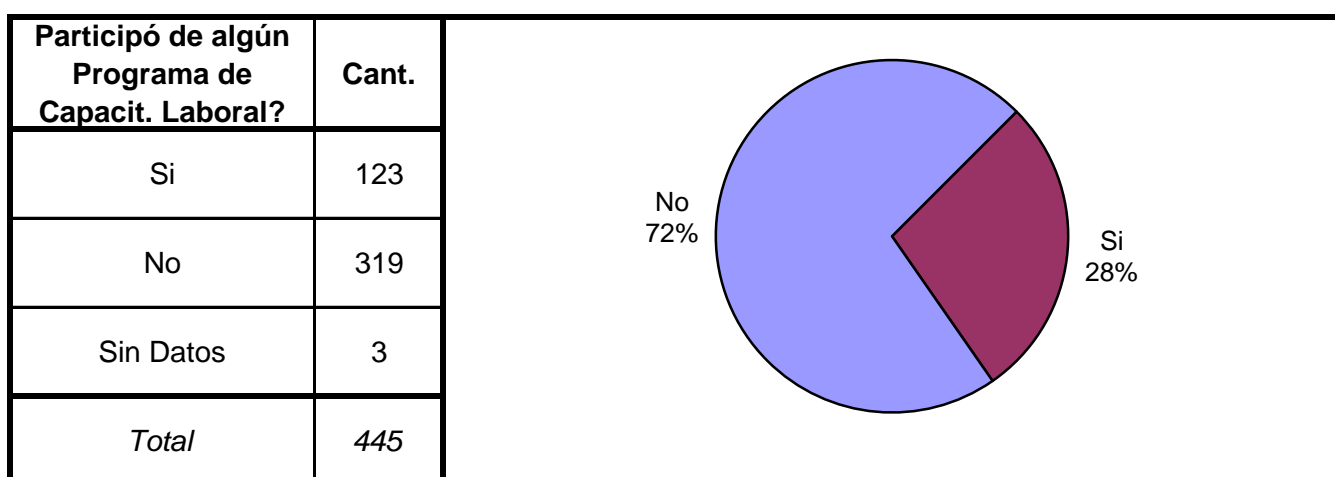
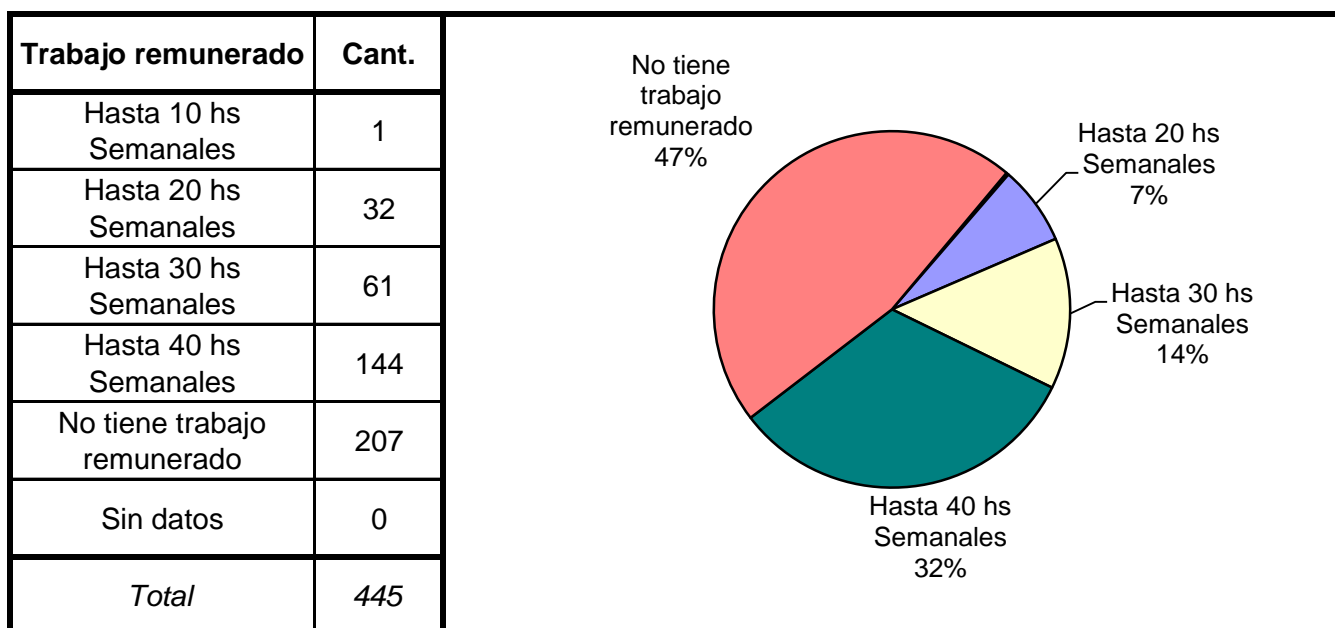


Situación Legal	Cant.
Condenado	312
Procesado	133
Contraventor	0
Inimputable	0
Otra	0
Sin datos	0
<i>Total</i>	<i>445</i>

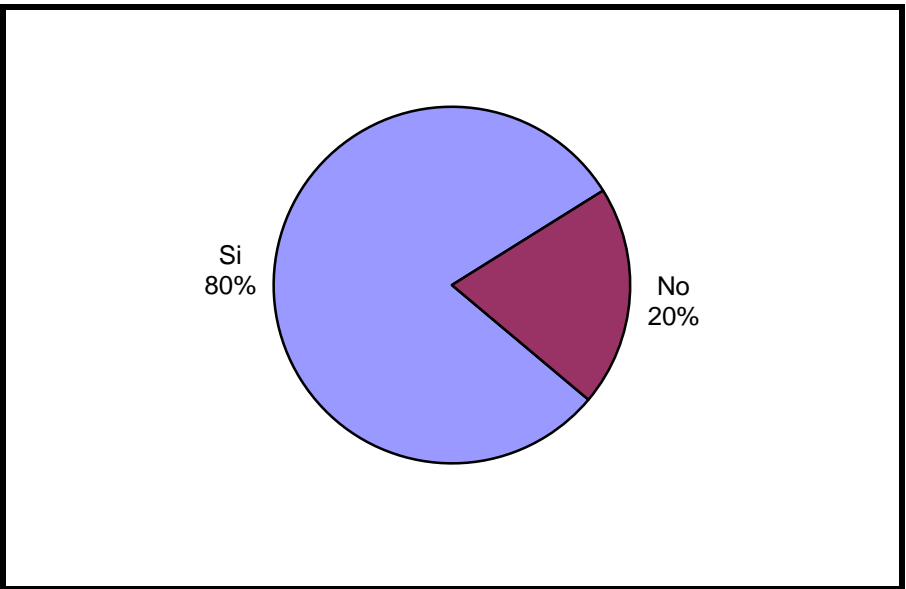


Establecimiento de Procedencia	Cant.
Ingreso Directo	9
Derivación de otro Establec. de Ejecución Penal	1
Derivación de una Institución Policial	433
Derivación de Prefectura o Gendarmería	0
Sin datos	2
<i>Total</i>	<i>445</i>

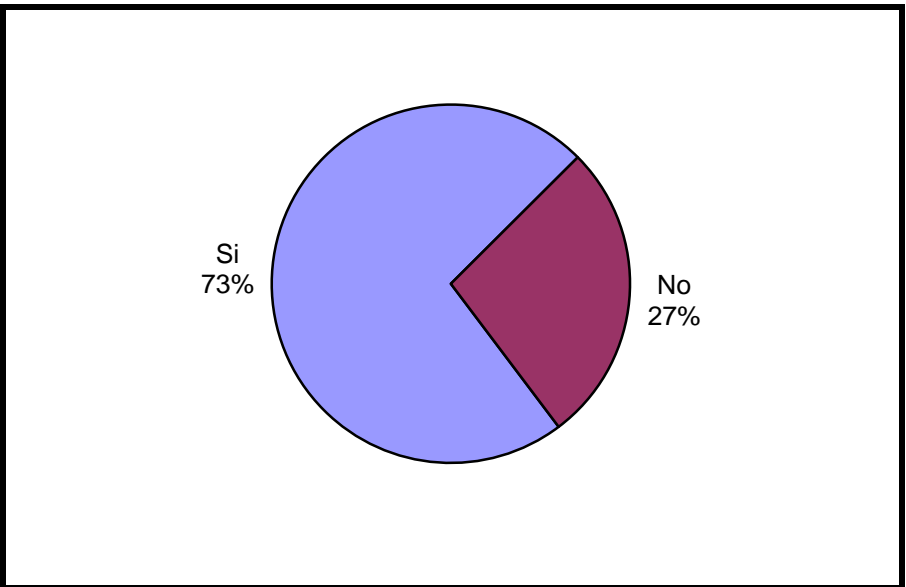




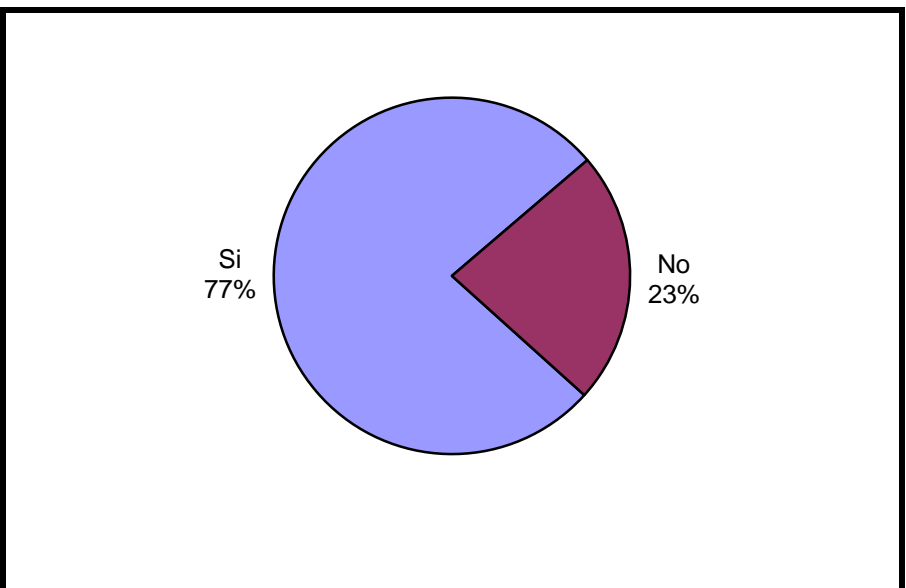
Participó de Activ. Recreativas o Deportivas?	Cant.
Si	356
No	89
Sin Datos	0
<i>Total</i>	<i>445</i>



Recibió Asistencia Médica?	Cant.
Si	324
No	121
Sin Datos	0
<i>Total</i>	<i>445</i>



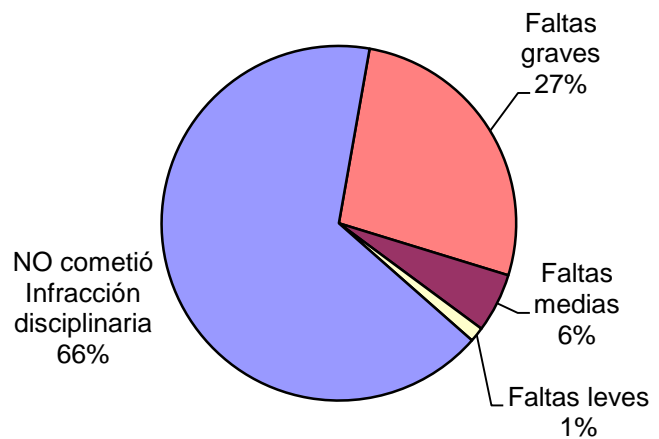
Recibió visitas durante el último año?	Cant.
Si	343
No	102
Sin Datos	0
<i>Total</i>	<i>445</i>



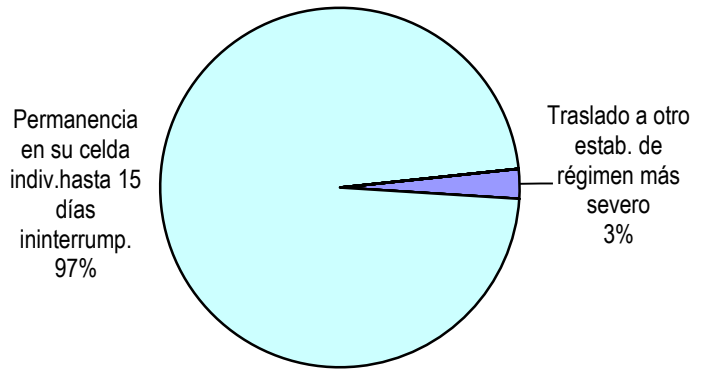
Participó de algún tipo de Alteración del orden?	Cant.
SI – Alteración del orden con Heridos o Muertos	3
SI – Alteración del orden con Rehenes	0
SI – Alteración del orden con Daños	8
SI – Alteración del orden sin heridos, ni rehenes, ni daños	138
NO participó de ninguna alteración	296
Sin Datos	0
<i>Total</i>	<i>445</i>



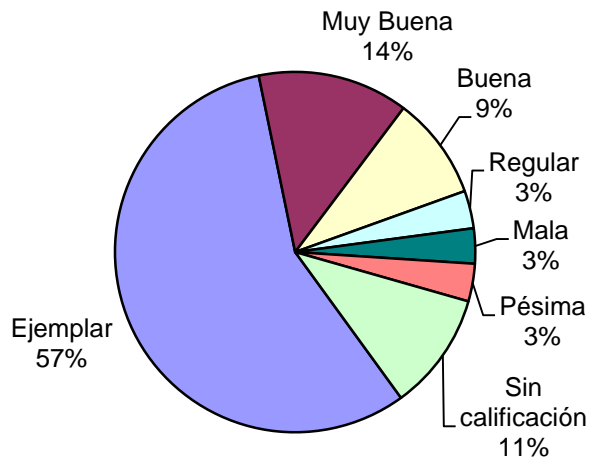
Tipo de infracción disciplinaria	Cant.
Faltas graves	120
Faltas medias	24
Faltas leves	6
NO cometió Infracción disciplinaria	295
Sin Datos	0
<i>Total</i>	<i>445</i>



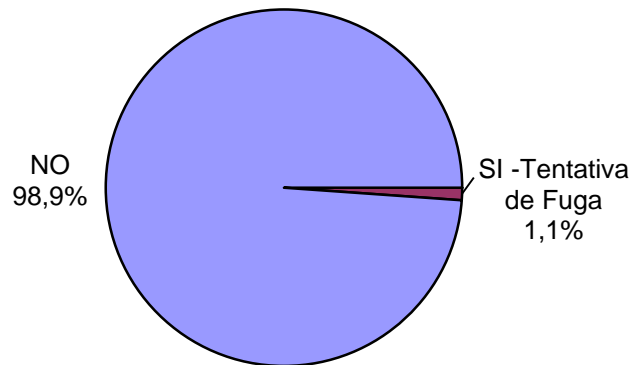
Tipo de Sanción Disciplinaria	Cant.
Traslado a otro estab. de régimen más severo	4
Traslado a otra sección de régimen más severo	0
Permanencia en su celda indiv.hasta 7 fines de sem.	0
Permanencia en su celda indiv.hasta 15 días ininterrump.	146
Suspensión total/parcial derechos reglam. hasta 15 días	0
Exclusión de la actividad común hasta 15 días	0
Exclusión de la act. recreativa/ deportiva hasta 10 días	0
Amonestación	0
Otra sanción	0
Sin Datos	295
<i>Total</i>	<i>445</i>

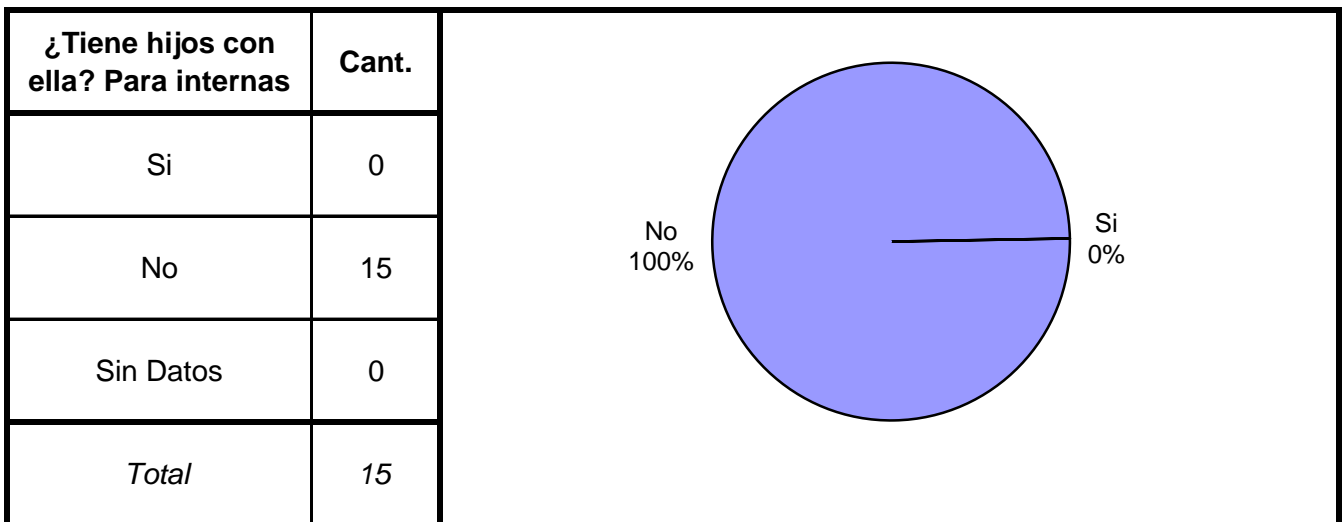
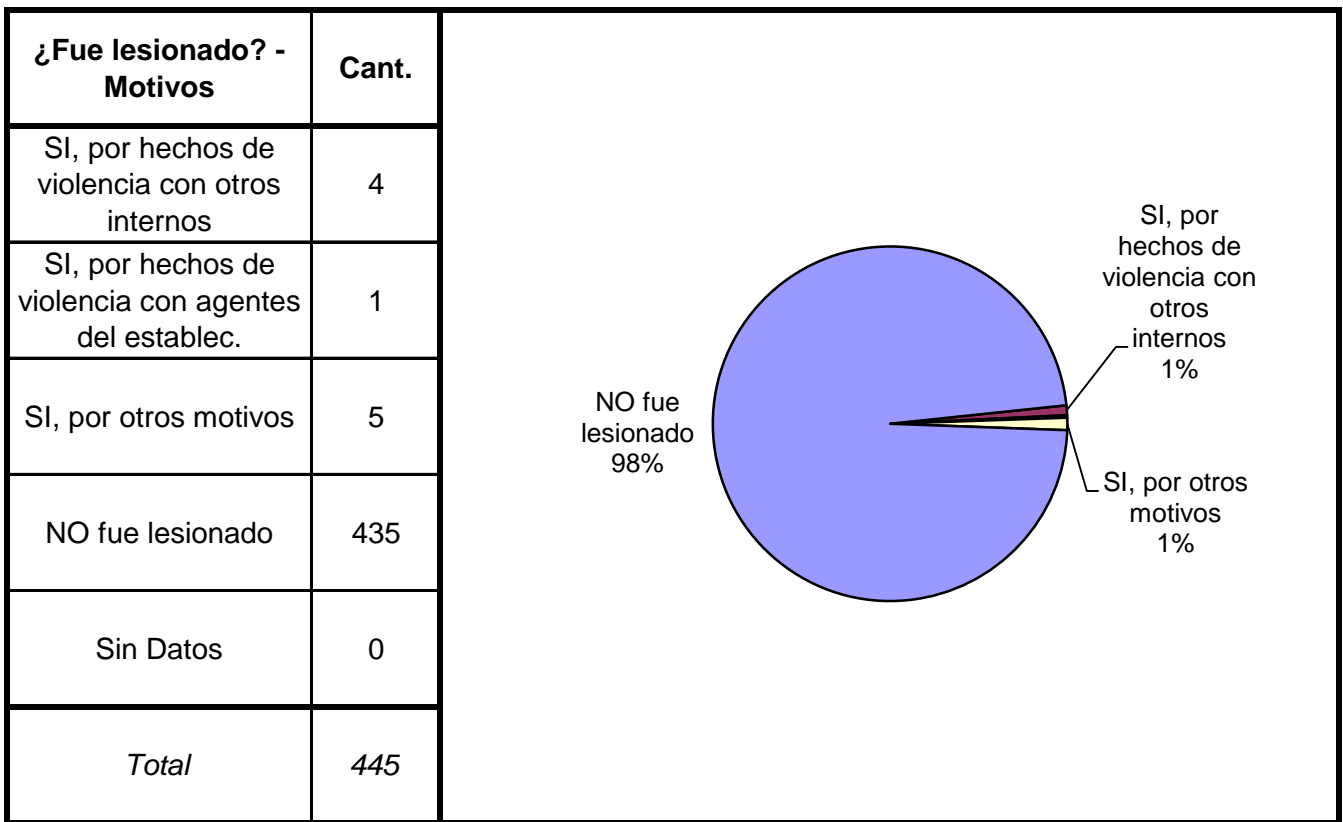
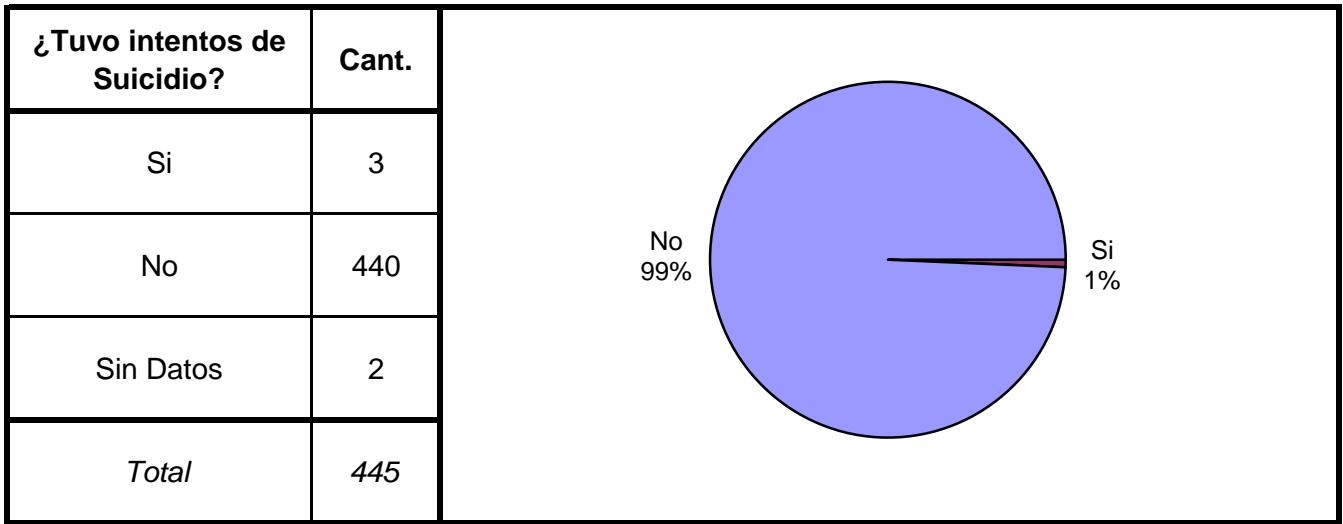


Calificación de conducta del interno	Cant.
Ejemplar	252
Muy Buena	60
Buena	41
Regular	15
Mala	14
Pésima	15
Sin calificación	47
Sin Datos	1
<i>Total</i>	<i>445</i>

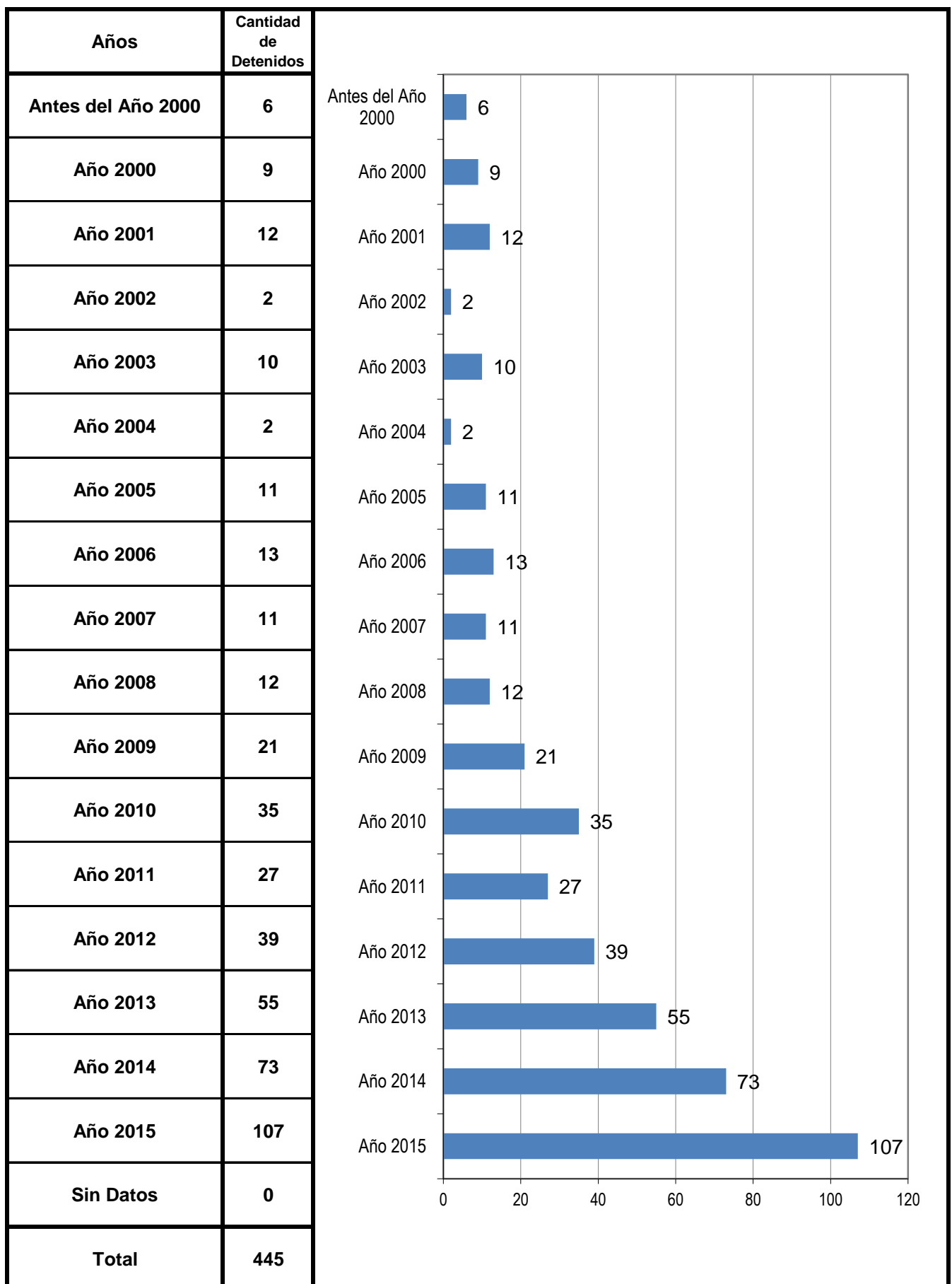


¿Tuvo intentos de fuga o evasión?	Cant.
SI -Tentativa de Evasión	0
SI -Tentativa de Fuga	5
NO	440
Sin Datos	0
<i>Total</i>	<i>445</i>



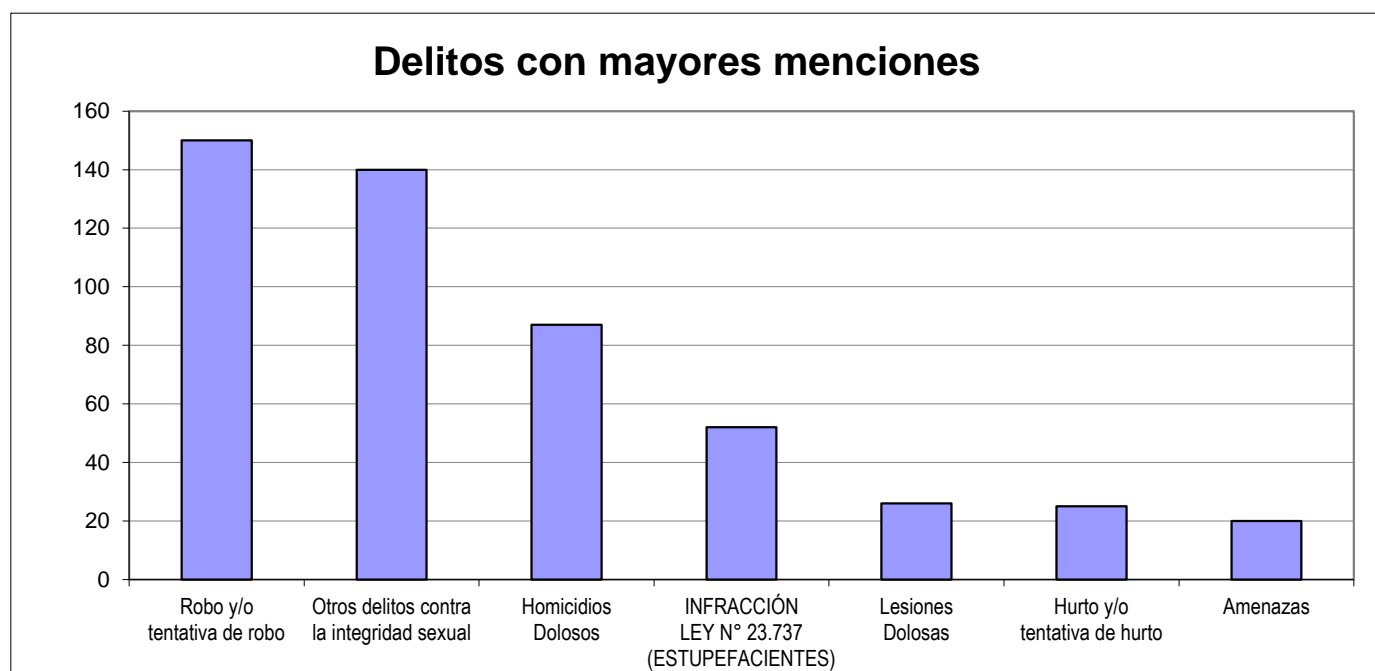


AÑO DE DETENCION DE LOS ENCARCELADOS



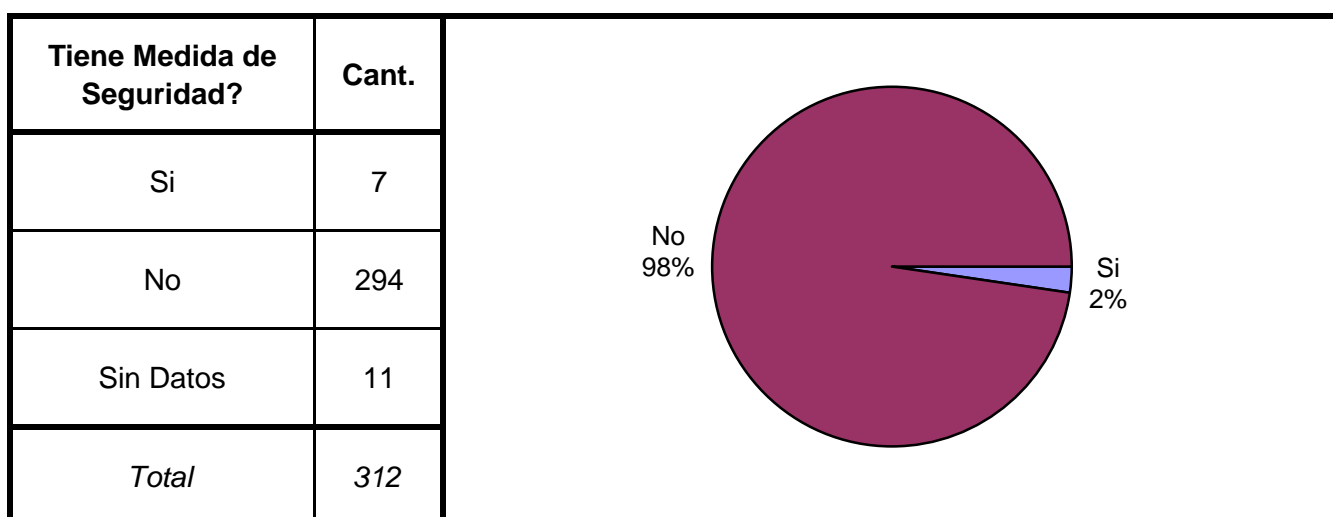
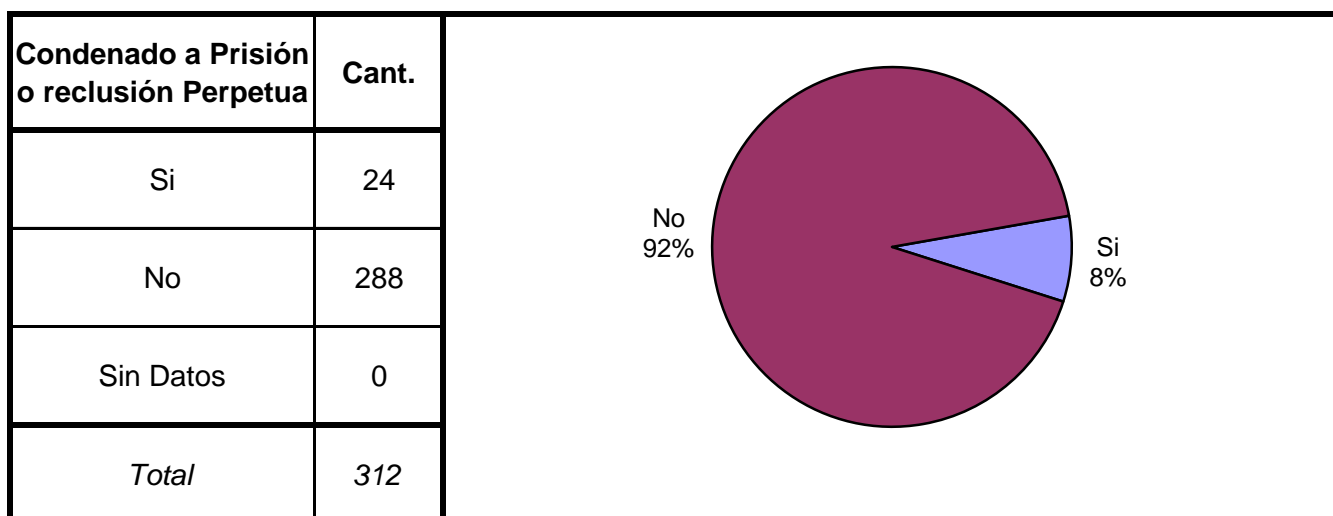
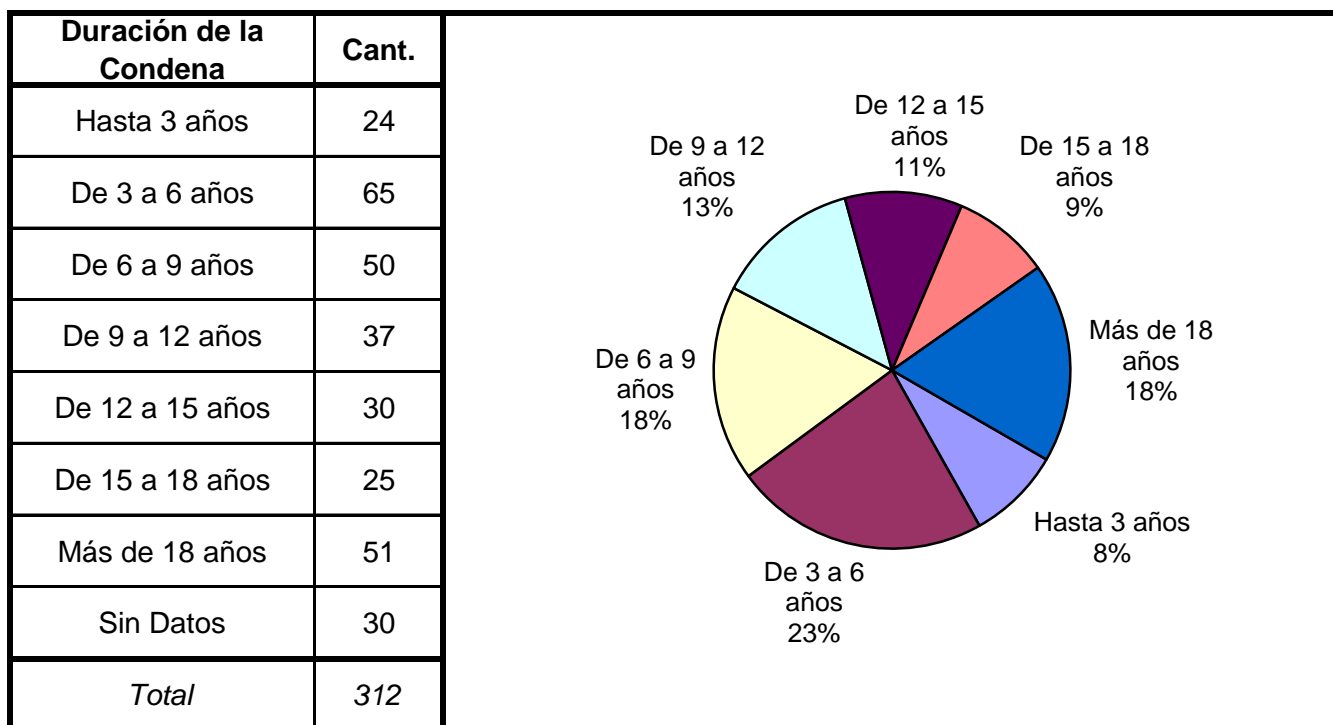
SNEEP 2015 - CATAMARCA

TIPO DE DELITO	1º Mención	2º Mención	3º Mención	4º Mención	5º Mención	TOTAL
Homicidios Dolosos	82	5	0	0	0	87
Homicidios Dolosos (tentativa)	2	4	0	0	0	6
Homicidios Culposos	2	1	0	0	0	3
Lesiones Dolosas	9	13	3	0	1	26
Lesiones Culposas	2	4	0	0	0	6
Otros Delitos contra las personas	2	2	1	0	0	5
DELITOS CONTRA EL HONOR	0	0	0	0	0	0
Violaciones	8	1	0	0	0	9
Otros delitos contra la integridad sexual	130	9	1	0	0	140
Amenazas	9	7	1	2	1	20
Privación ilegítima de la libertad	0	1	1	0	0	2
Delito contra la libertad cometido por funcionario público	0	0	0	0	0	0
Otros delitos contra la libertad	0	0	0	0	0	0
Hurto y/o tentativa de hurto	19	6	0	0	0	25
Robo y/o tentativa de robo	121	26	2	1	0	150
Otros delitos contra la propiedad	4	5	1	0	0	10
DELITOS CONTRA LA SEGURIDAD PÚBLICA	0	0	0	0	0	0
DELITOS C/ EL ORDEN PÚBLICO	0	0	1	1	0	2
DELITOS CONTRA LA SEGURIDAD DE LA NACIÓN	0	0	0	0	0	0
DELITOS CONTRA LOS PODERES PUBLICOS	0	0	0	0	0	0
DELITOS C/ LA ADMINISTRACION PÚBLICA	0	0	0	0	0	0
DELITOS C/ LA FE PÚBLICA	0	0	0	0	0	0
DELITOS C/ EL ESTADO CIVIL	0	0	0	0	0	0
INFRACCIÓN LEY N° 23.737 (ESTUPEFACIENTES)	52	0	0	0	0	52
INFRACCION LEY N° 24.769 PENAL TRIBUTARIA	0	0	0	0	0	0
INFRACCION LEY N° 13.944 INCUMP.DE DEBERES	0	0	0	0	0	0
DELITOS PREVISTOS EN LEYES ESPECIALES	3	0	0	0	0	3
CONTRAVENCIONES	0	0	0	0	0	0
Sin Datos	0	361	434	441	443	
<i>Total</i>	<i>445</i>	<i>445</i>	<i>445</i>	<i>445</i>	<i>445</i>	<i>546</i>

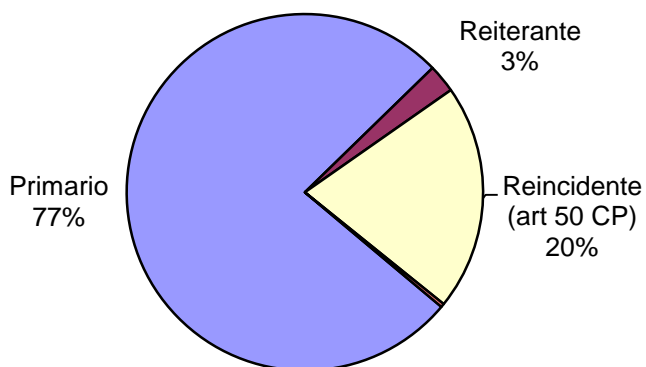


SNEEP 2015 - CATAMARCA

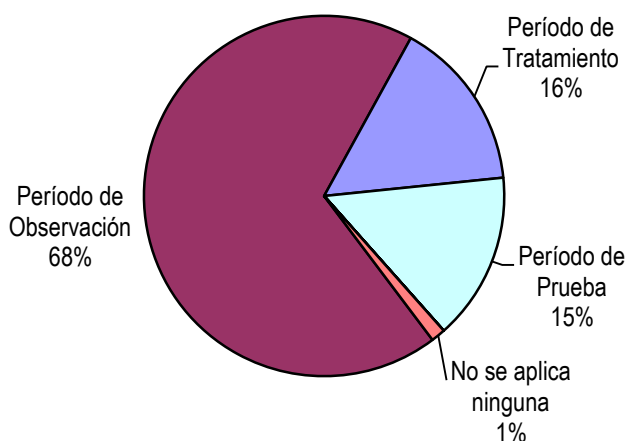
Frecuencias para los detenidos con condena



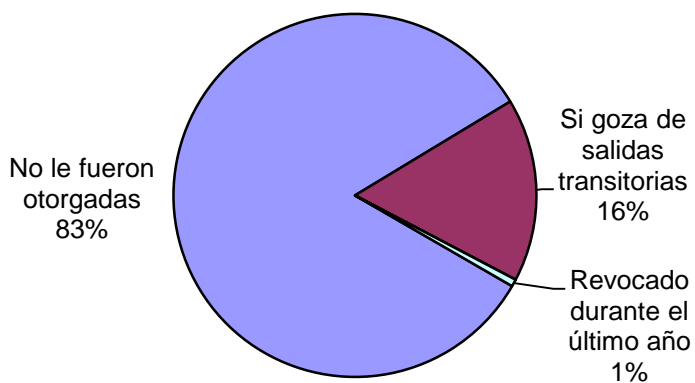
Reincidencia	Cant.
Primario	239
Reiterante	8
Reincidente (art 50 CP)	64
Reincidente múltiple (art 52 CP)	1
Sin Datos	0
<i>Total</i>	<i>312</i>

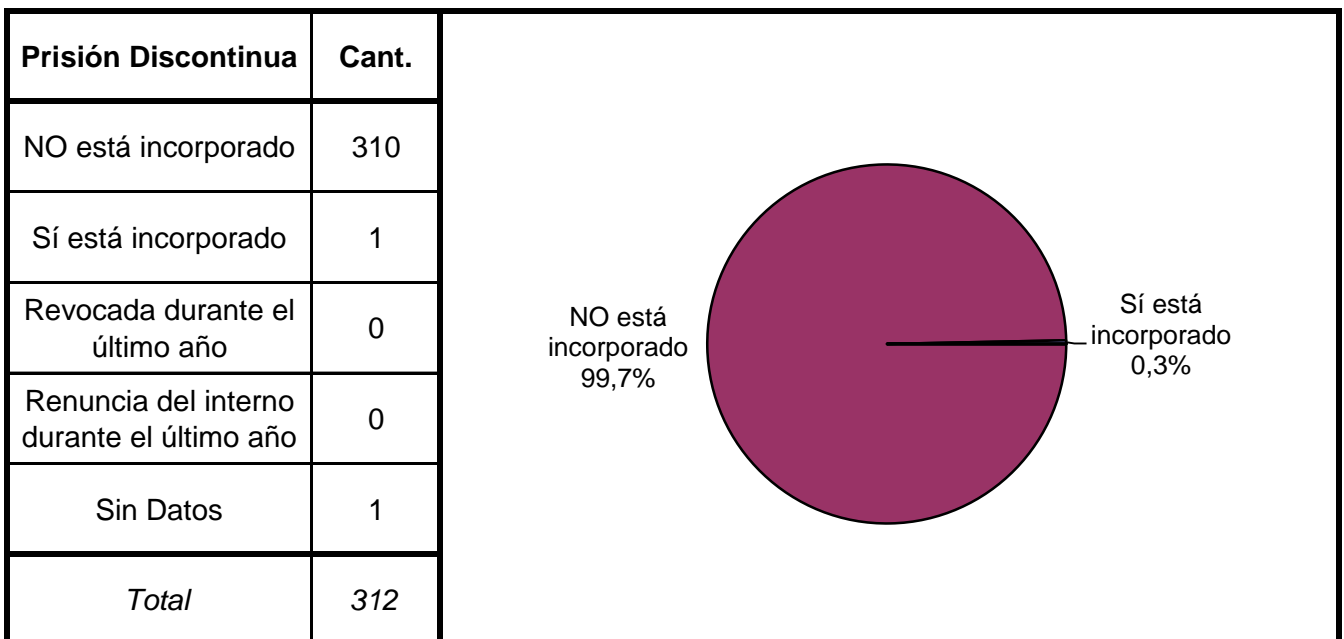
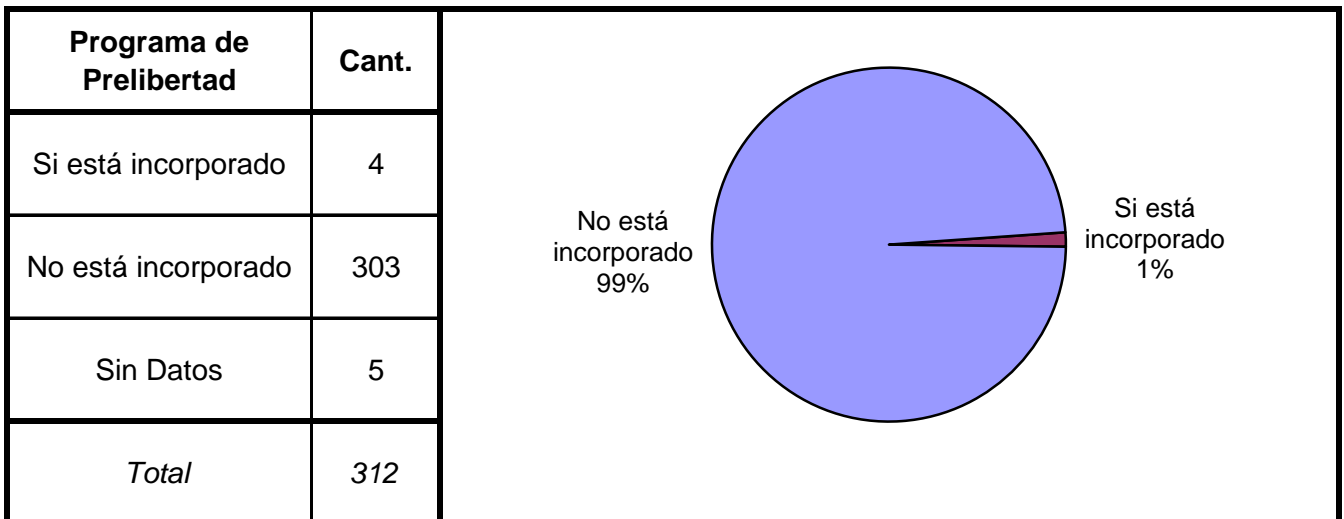
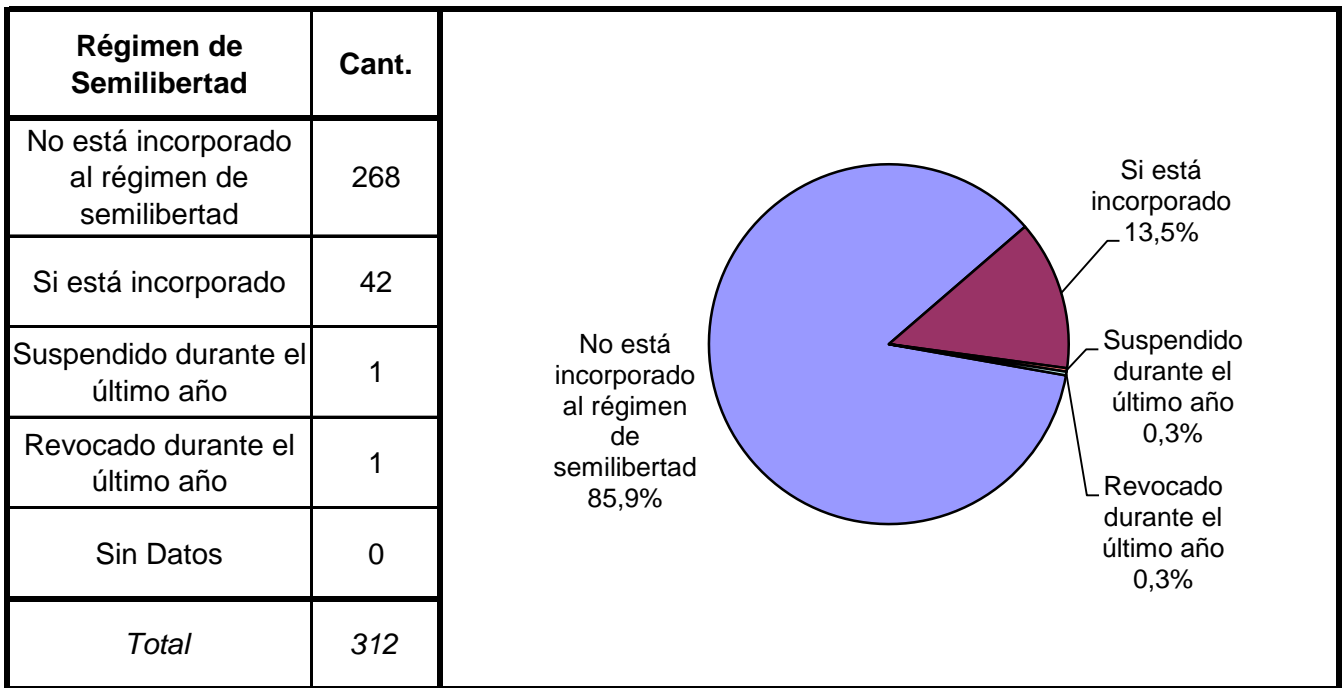


Períodos de la Progresividad	Cant.
Período de Observación	213
Período de Tratamiento	48
Período de Prueba	47
Período de Libertad Condicional	0
Se aplica otra caracterización	0
No se aplica ninguna	4
Sin datos	0
<i>Total</i>	<i>312</i>



Tiene o tuvo salidas transitorias	Cant.
No le fueron otorgadas	259
Si goza de salidas transitorias	51
Suspendida durante el último año	0
Revocado durante el último año	2
Sin Datos	0
<i>Total</i>	<i>312</i>





Se le otorgó la Semidetención	Cant.
No tiene Semi-detención	312
Sí, Prisión Diurna	0
Sí, Prisión Nocturna	0
Revocada durante el último año	0
Renuncia del interno durante el último año	0
Sin Datos	0
<i>Total</i>	<i>312</i>

Tuvo reducción de pena	Cant.
Si - Hasta 6 meses	0
Si - Hasta 1 año	0
Si - Más de 1 año	0
No tuvo reducción de pena	312
Sin datos	0
<i>Total</i>	<i>312</i>

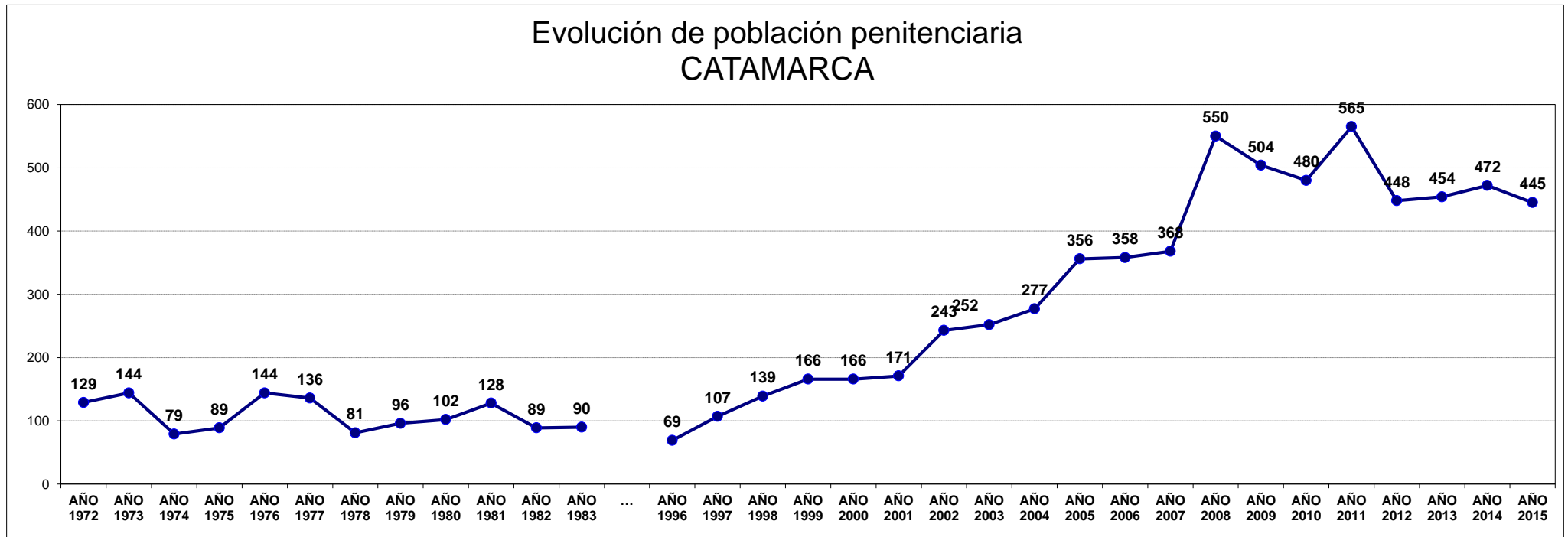
SNEEP 2015 - CATAMARCA
CAPACIDAD Y POBLACIÓN POR PROVINCIA Y UNIDAD

PROVINCIA	UNIDADES	CAPACIDAD	POBLACIÓN ALOJADA	SOBREPOBLACIÓN	PORCENTAJE DE SOBRE POBLACIÓN
CATAMARCA	UNIDAD PENAL VARONES, UNIDAD N° 3, CORRECCIONAL DE MUJERES Y ANEXO UNIDAD DE PROCESADAS	550	445	-105	-19,1%
TOTAL SERVICIO PENITENCIARIO PROVINCIAL		550	445	-105	-19,1%

EVOLUCIÓN POBLACIÓN PENITENCIARIA - PROVINCIA DE CATAMARCA

AÑO	AÑO	AÑO	AÑO	AÑO	AÑO	AÑO	AÑO	AÑO	AÑO	AÑO	AÑO	...	AÑO	AÑO	AÑO	AÑO	AÑO	AÑO	AÑO	AÑO	AÑO	AÑO	AÑO	AÑO	AÑO	AÑO	AÑO	AÑO	AÑO	AÑO	AÑO	AÑO	AÑO	AÑO
1972	1973	1974	1975	1976	1977	1978	1979	1980	1981	1982	1983	...	1996	1997	1998	1999	2000	2001	2002	2003	2004	2005	2006	2007	2008	2009	2010	2011	2012	2013	2014	2015		
129	144	79	89	144	136	81	96	102	128	89	90	...	69	107	139	166	166	171	243	252	277	356	358	368	550	504	480	565	448	454	472	445		

Relevamiento basado en datos proporcionados por el Registro Nacional de Reincidencia y el Servicio Penitenciario Provincial.



ACLARACION: La estadística oficial sobre población penitenciaria (SNEEP) comenzó en el año 2002.
De los años 1972 a 1983 se recuperaron los datos de los libros publicados por el Registro Nacional de Reincidencia.