

**SISTEMA NACIONAL
DE
ESTADÍSTICAS SOBRE
EJECUCIÓN DE LA PENA**

**Informe Anual
MISIONES
SNEEP 2014**

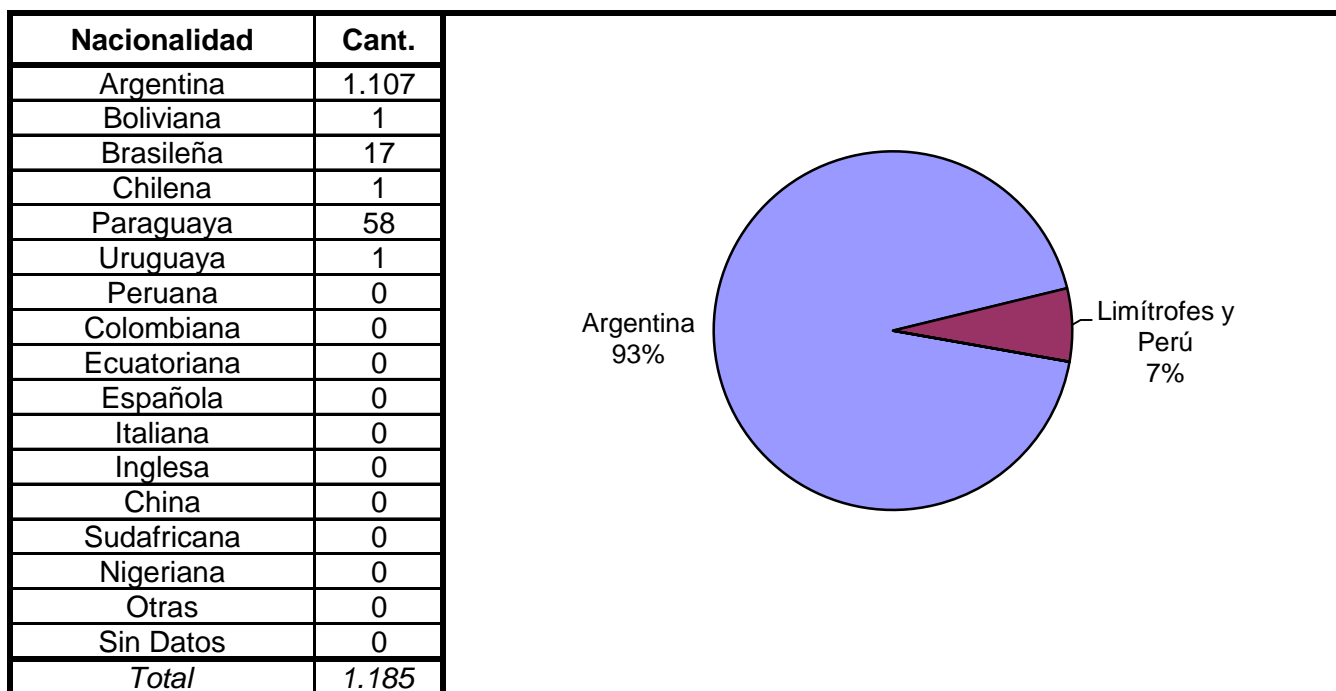
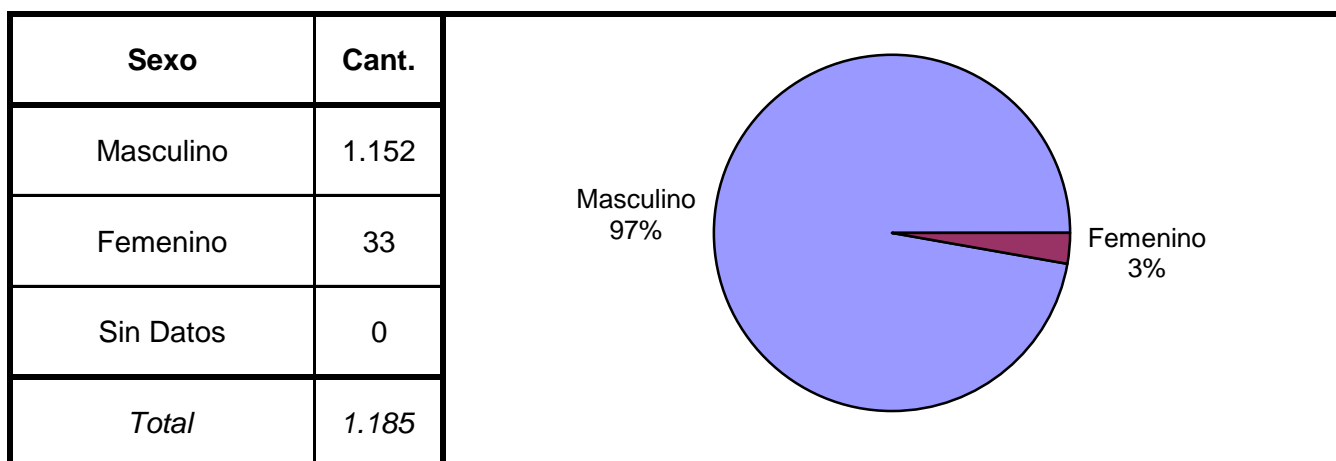
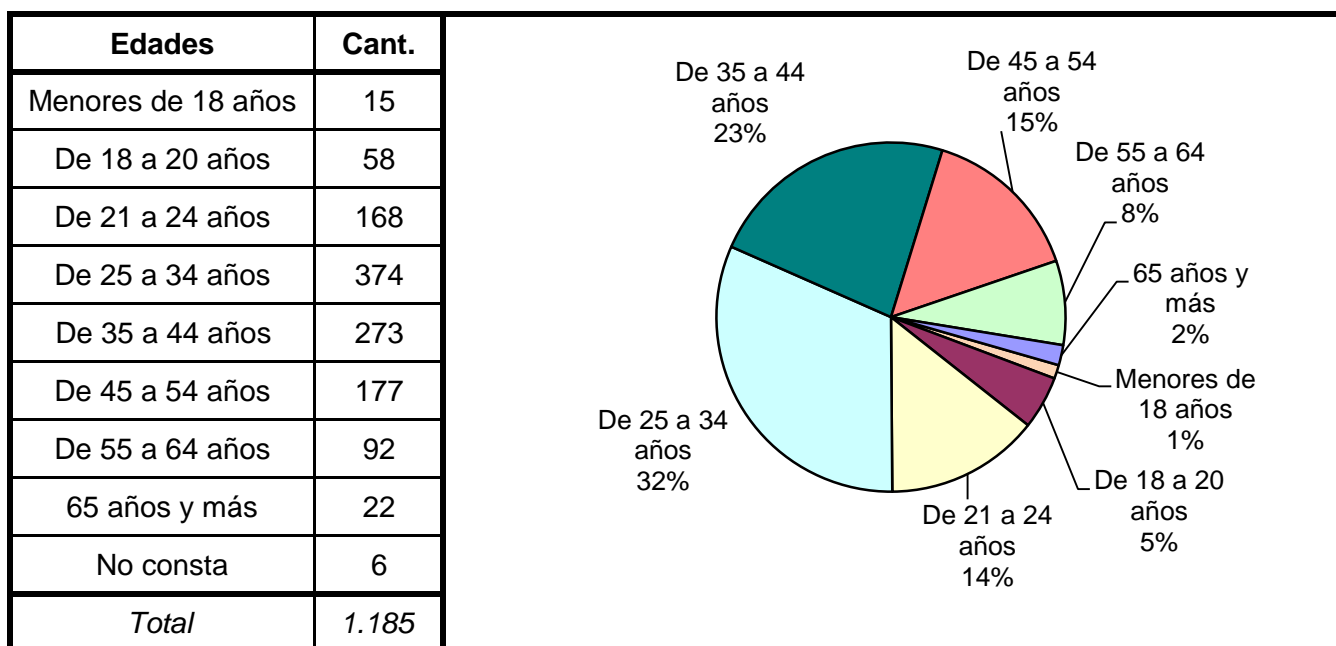
*Dirección Nacional de Política Criminal
en materia de Justicia y Legislación Penal
Subsecretaría de Política Criminal
Secretaría de Justicia
Ministerio de Justicia y Derechos Humanos*

SNEEP 2014 - MISIONES

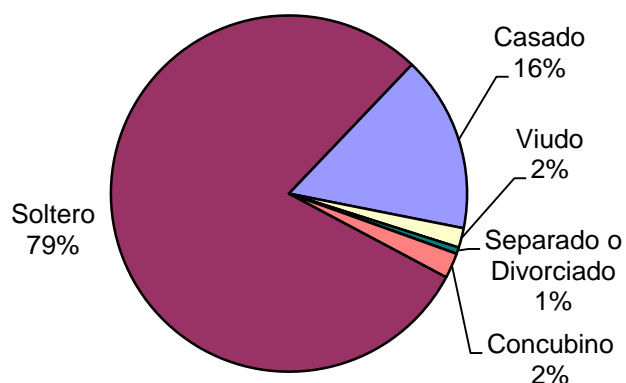
PROVINCIA Y UNIDAD SEGÚN SITUACIÓN LEGAL

PROVINCIA	UNIDAD	CONDE- NADOS	PROCE- SADOS	OTROS	TOTAL POR UNIDAD
MISIONES	ANEXO PENITENCIARIO - UNIDAD PENAL VI - INST.ENCAUSADOS Y PROCESADOS POSADAS	0	0	12	12
	UNIDAD PENITENCIARIA I - LORETO	201	54	42	297
	UNIDAD PENITENCIARIA II - OBERA	231	84	0	315
	UNIDAD PENITENCIARIA III - ELDORADO	201	56	24	281
	UNIDAD PENITENCIARIA IV - INST.CORRECCIONAL MENORES VARONES	4	23	12	39
	UNIDAD PENITENCIARIA V - INST.CORRECCIONAL DE MUJERES	14	18	1	33
	UNIDAD PENITENCIARIA VI - INST.ENCAUSADOS Y PROCESADOS POSADAS	8	164	36	208
TOTAL SERVICIO PENITENCIARIO PROVINCIAL		659	399	127	1.185

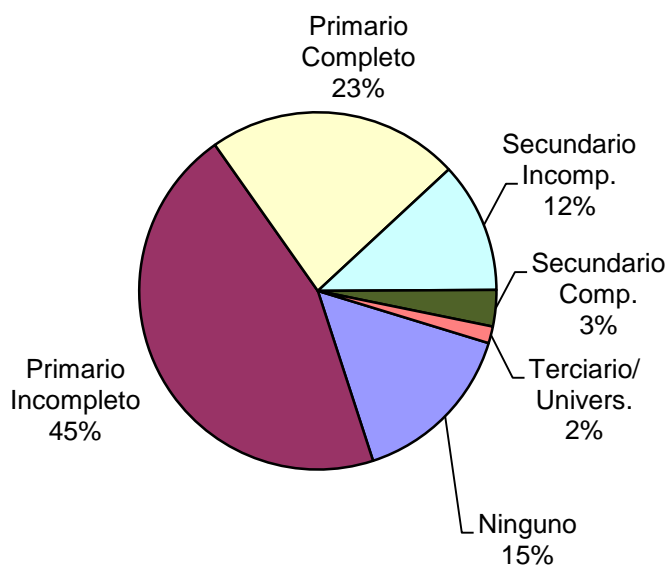
SNEEP 2014 - MISIONES

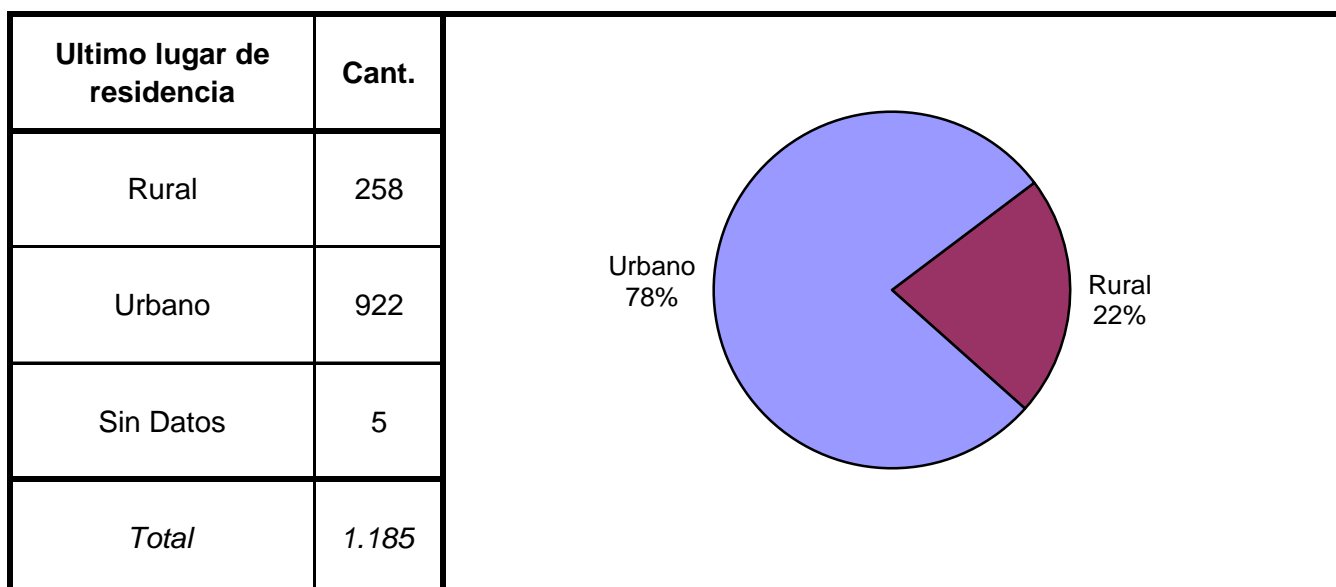
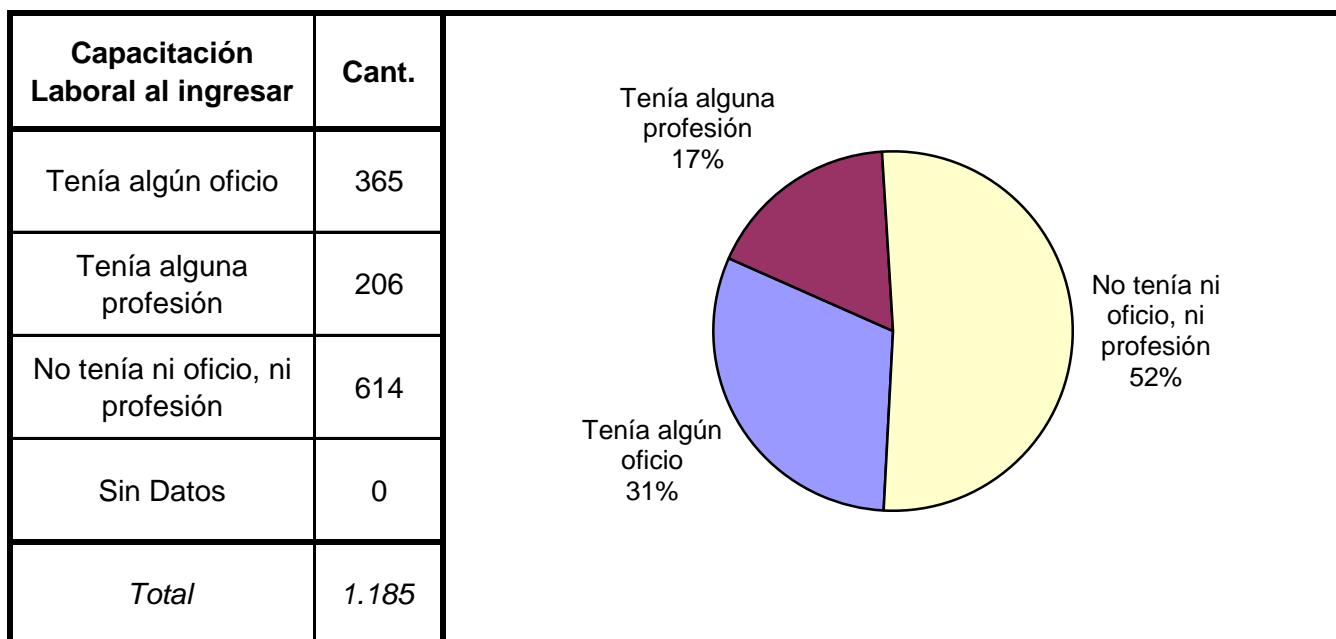
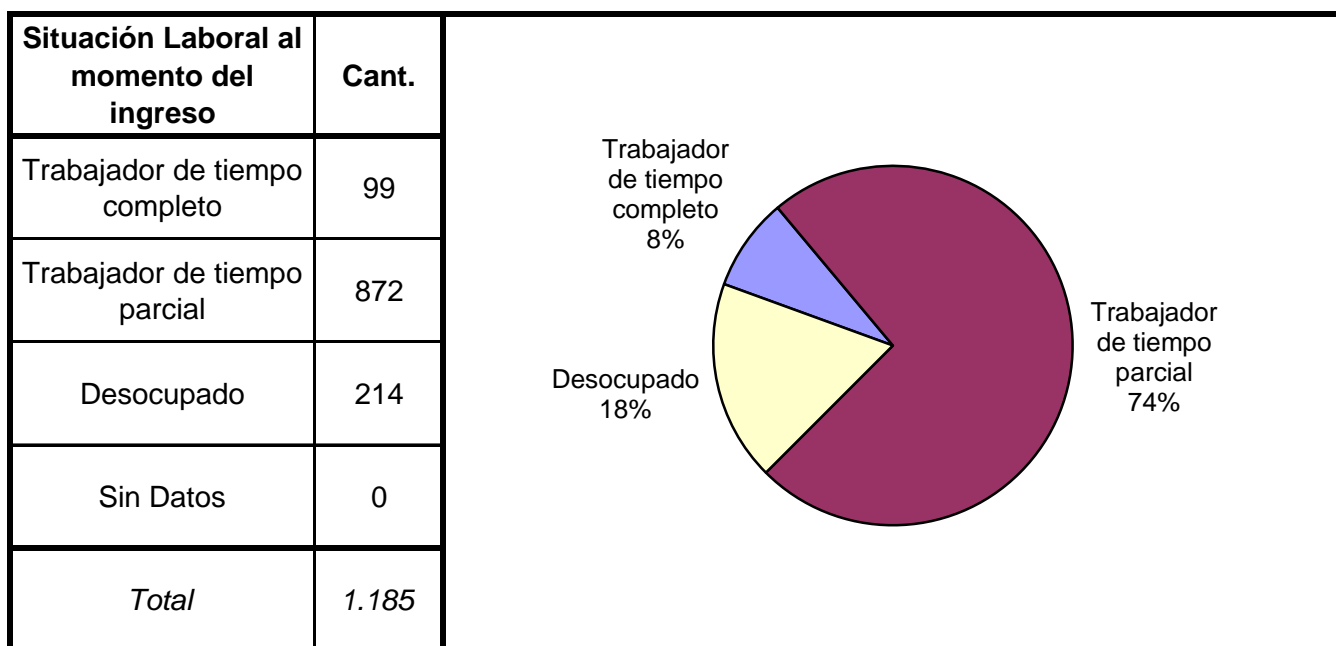


Estado Civil	Cant.
Soltero	937
Casado	189
Viudo	21
Separado o Divorciado	7
Separado de Hecho	0
Concubino	27
Sin datos	4
<i>Total</i>	<i>1.185</i>

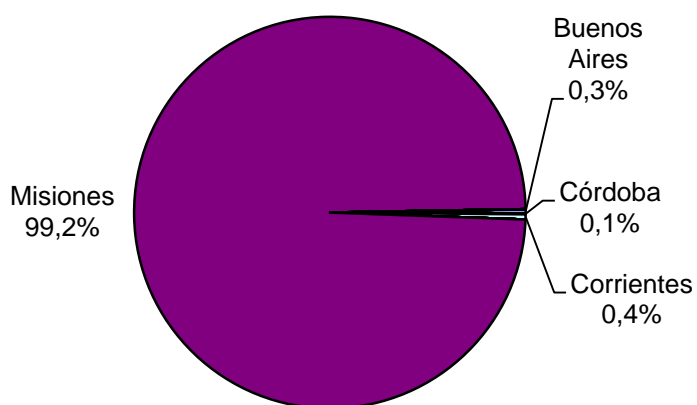


Nivel de Instrucción	Cant.
Ninguno	181
Primario Incompleto	536
Primario Completo	270
Secundario Incomp.	139
Secundario Comp.	39
Terciario Incompleto	6
Terciario Completo	9
Universitario Incomp.	0
Universitario Comp.	3
EGB 1 Incompleto	0
EGB 1 Completo	0
EGB 2 Incompleto	0
EGB 2 Completo	0
EGB 3 Incompleto	0
EGB 3 Completo	1
Polimodal Incompleto	1
Polimodal Completo	0
Sin datos	0
<i>Total</i>	<i>1.185</i>






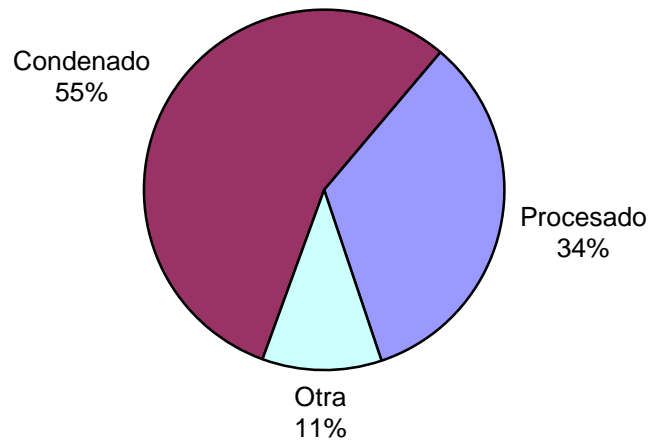
Ultima provincia de residencia	Cant.
Buenos Aires	4
Catamarca	0
Córdoba	1
Corrientes	5
Chaco	0
Chubut	0
Entre Rios	0
Formosa	0
Jujuy	0
La Pampa	0
La Rioja	0
Mendoza	0
Misiones	1.173
Neuquen	0
Rio Negro	0
Salta	0
San Juan	0
San Luis	0
Santa Cruz	0
Santa Fe	0
Santiago del Estero	0
Tierra del Fuego	0
Tucumán	0
Ciudad de Bs.As.	0
Sin datos	2
<i>Total</i>	<i>1.185</i>



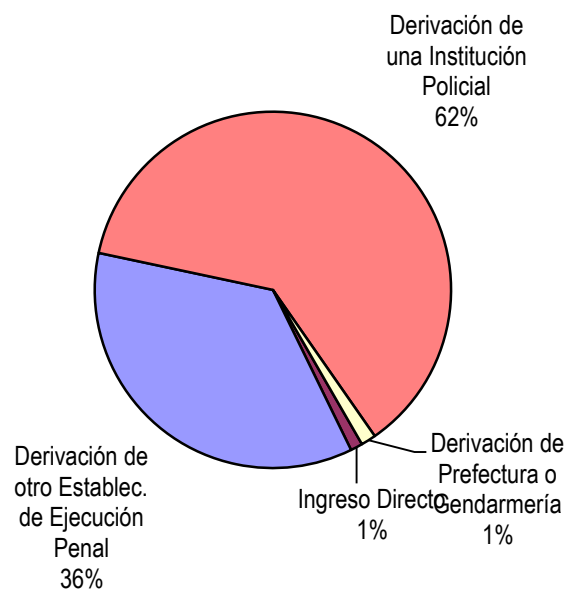
Jurisdicción Judicial	Cant.
Provincial	1.135
Nacional	0
Federal	48
Sin Datos	2
<i>Total</i>	<i>1.185</i>

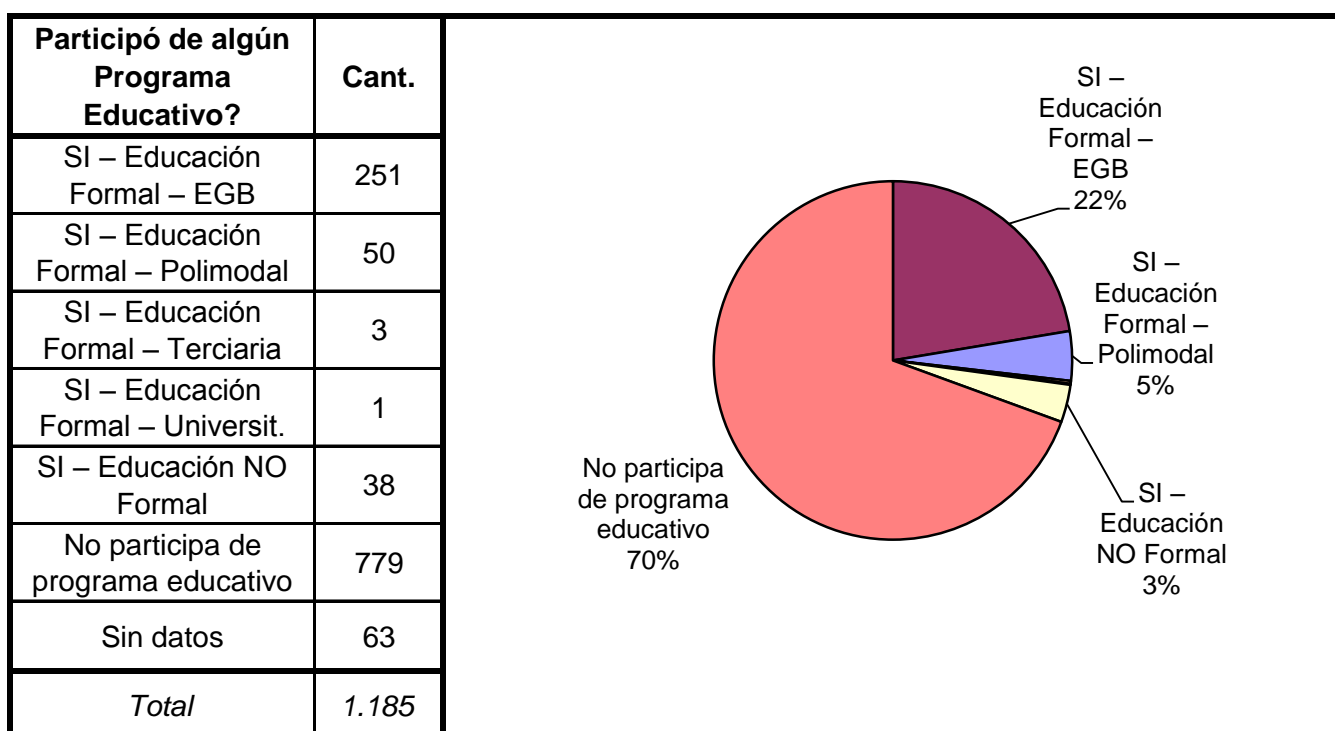
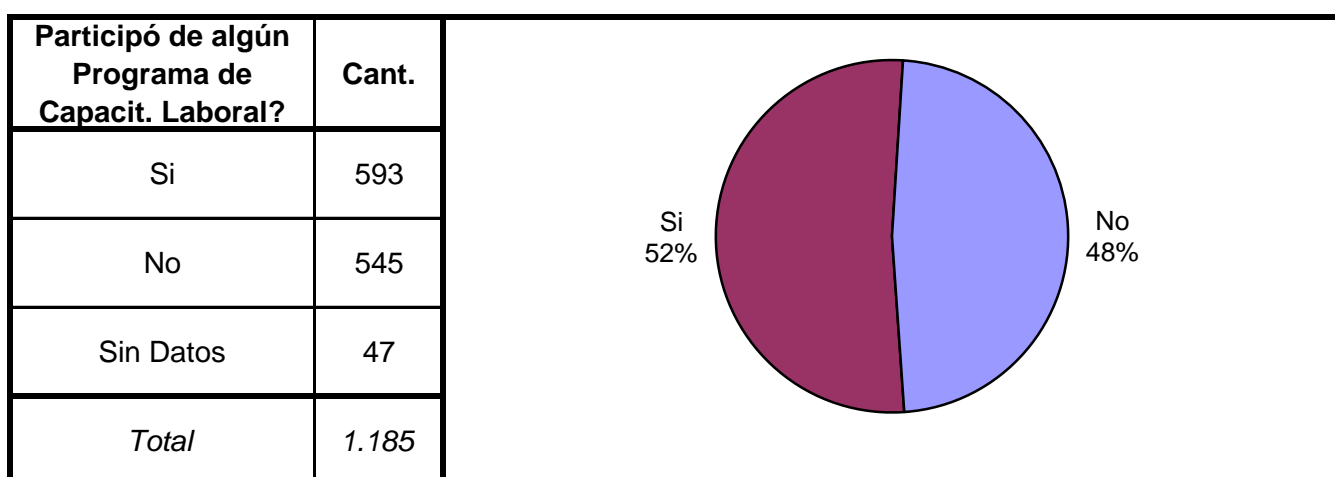
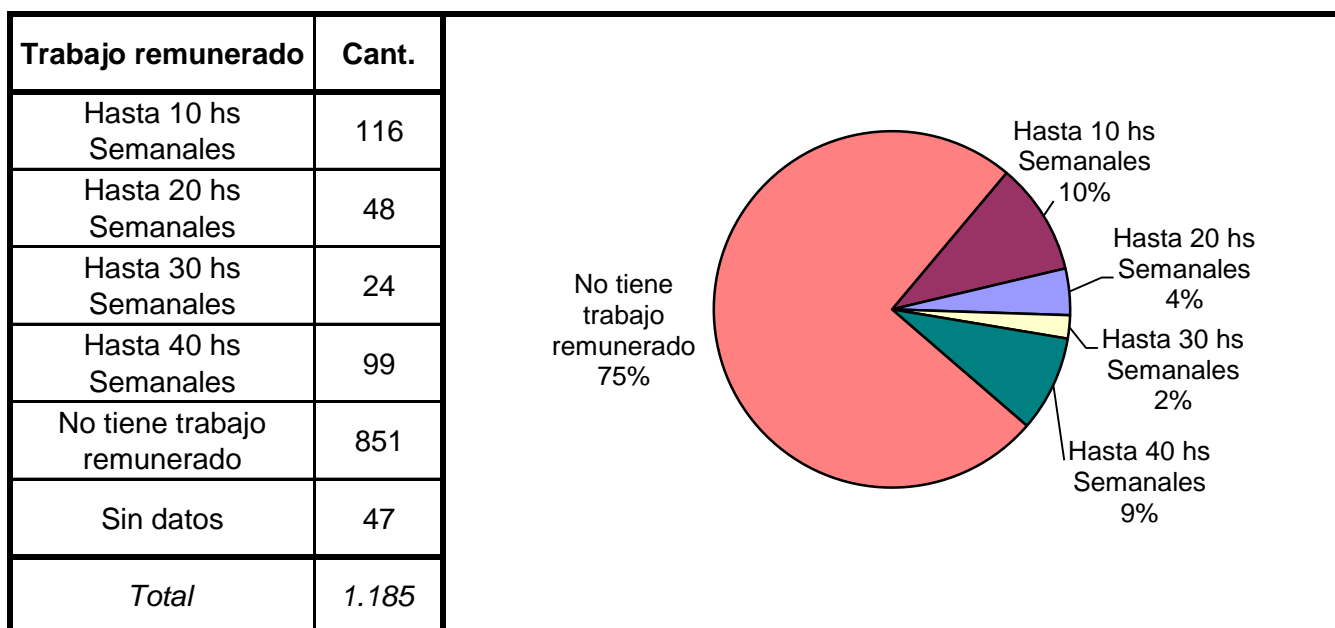


Situación Legal	Cant.
Condenado	659
Procesado	399
Contraventor	0
Inimputable	42
Otra	85
Sin datos	0
<i>Total</i>	<i>1.185</i>

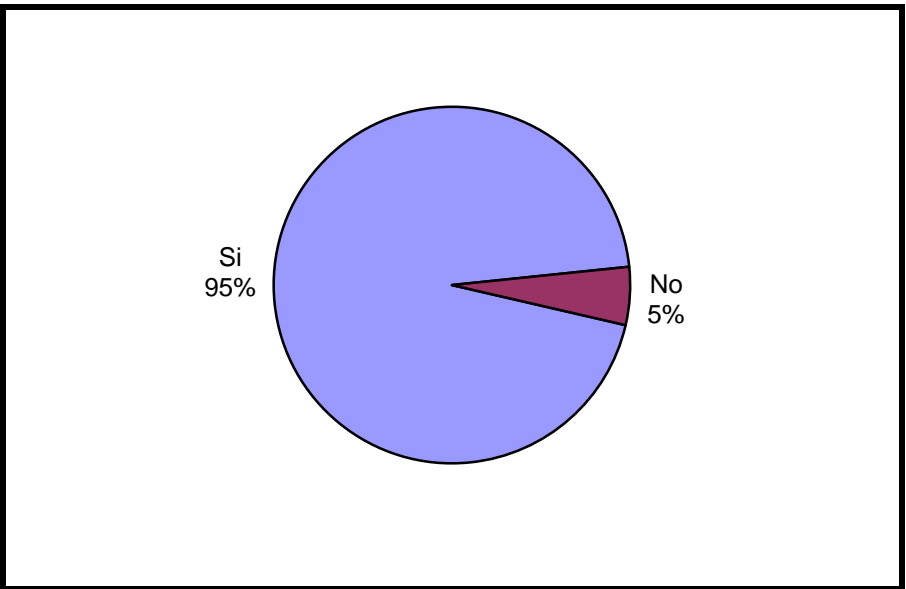


Establecimiento de Procedencia	Cant.
Ingreso Directo	13
Derivación de otro Establec. de Ejecución Penal	420
Derivación de una Institución Policial	732
Derivación de Prefectura o Gendarmería	16
Sin datos	4
<i>Total</i>	<i>1.185</i>

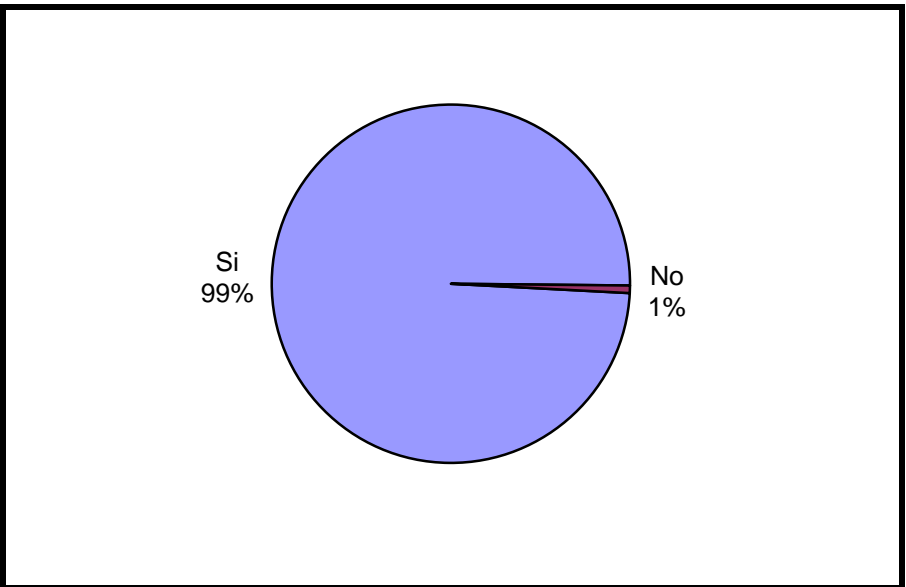




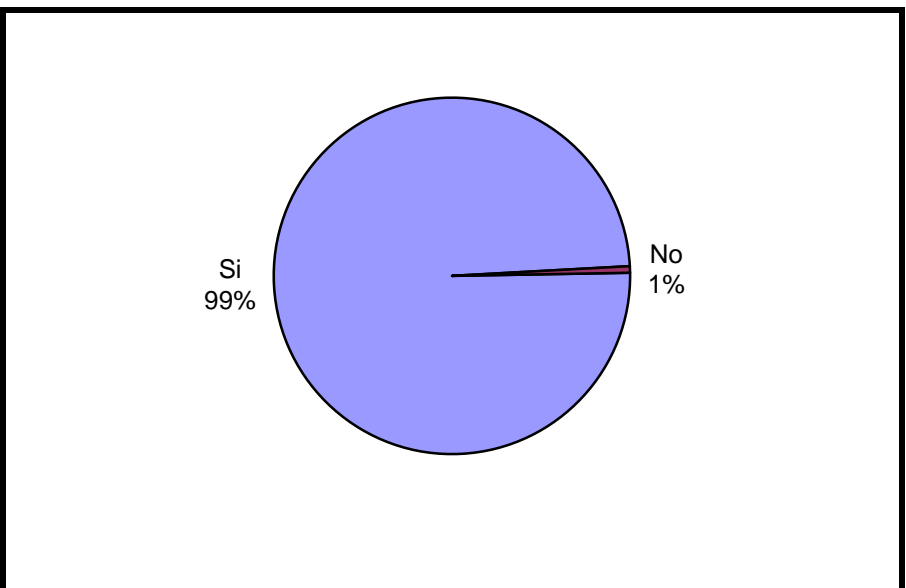
Participó de Activ. Recreativas o Deportivas?	Cant.
Si	1.083
No	60
Sin Datos	42
<i>Total</i>	<i>1.185</i>



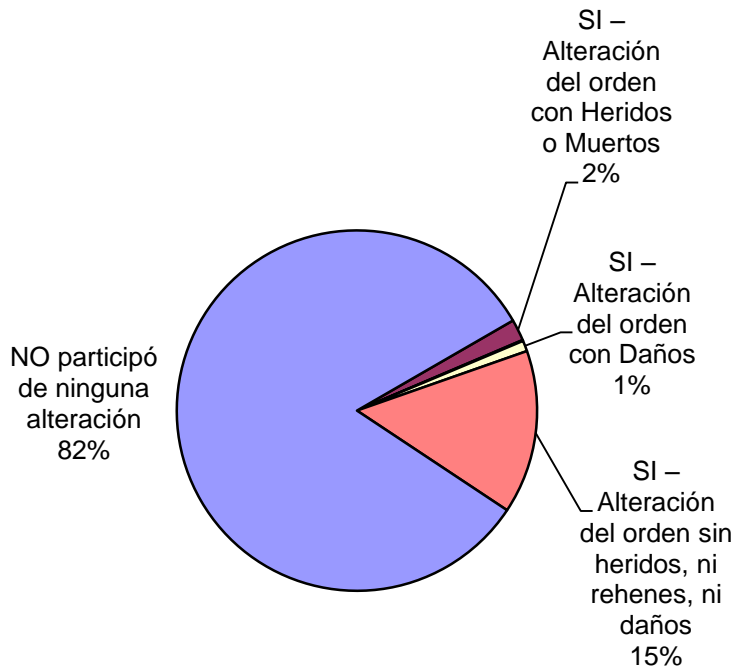
Recibió Asistencia Médica?	Cant.
Si	1.177
No	8
Sin Datos	0
<i>Total</i>	<i>1.185</i>



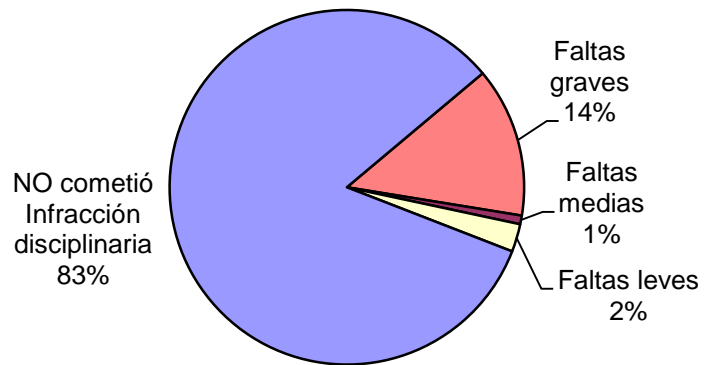
Recibió visitas durante el último año?	Cant.
Si	1.176
No	7
Sin Datos	2
<i>Total</i>	<i>1.185</i>



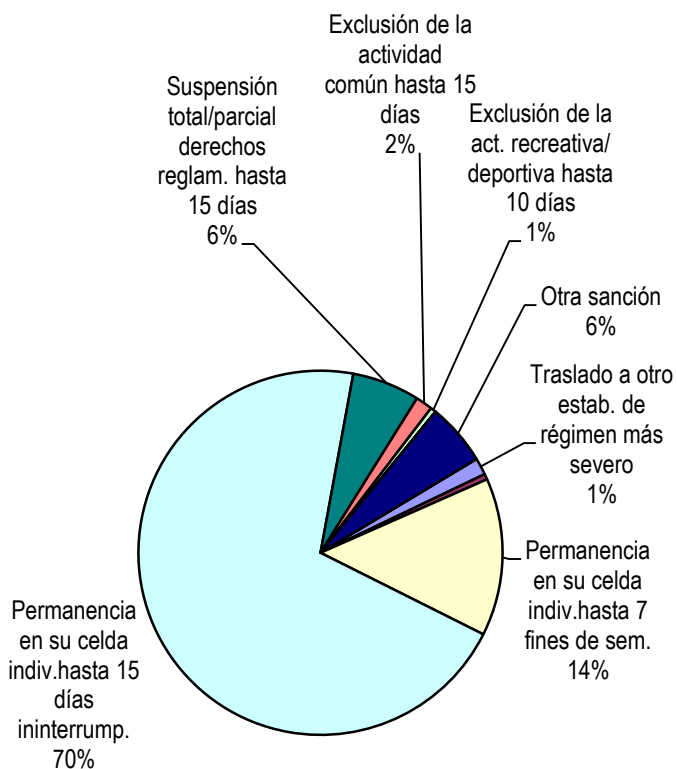
Participó de algún tipo de Alteración del orden?	Cant.
SI – Alteración del orden con Heridos o Muertos	22
SI – Alteración del orden con Rehenes	1
SI – Alteración del orden con Daños	11
SI – Alteración del orden sin heridos, ni rehenes, ni daños	168
NO participó de ninguna alteración	942
Sin Datos	41
<i>Total</i>	<i>1.185</i>



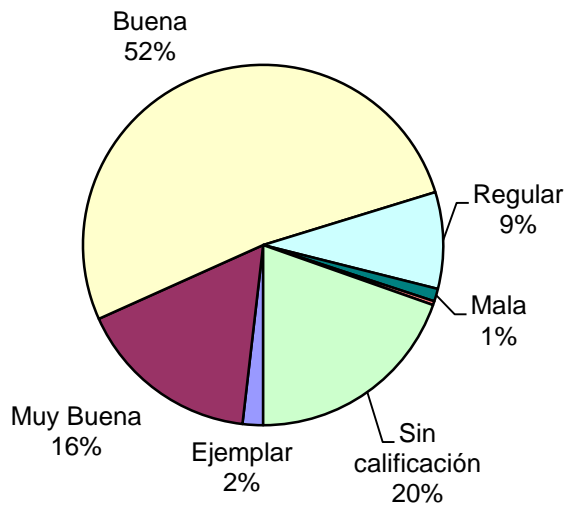
Tipo de infracción disciplinaria	Cant.
Faltas graves	156
Faltas medias	9
Faltas leves	29
NO cometió Infracción disciplinaria	947
Sin Datos	44
<i>Total</i>	<i>1.185</i>



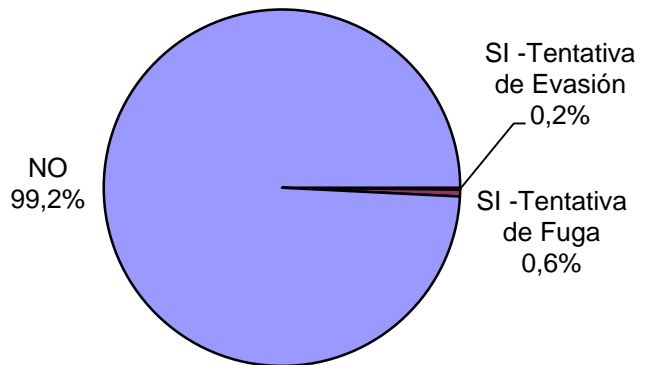
Tipo de Sanción Disciplinaria	Cant.
Traslado a otro estab. de régimen más severo	3
Traslado a otra sección de régimen más severo	1
Permanencia en su celda indiv.hasta 7 fines de sem.	28
Permanencia en su celda indiv.hasta 15 días ininterrump.	141
Suspensión total/parcial derechos reglam. hasta 15 días	12
Exclusión de la actividad común hasta 15 días	3
Exclusión de la act. recreativa/ deportiva hasta 10 días	1
Amonestación	0
Otra sanción	11
Sin Datos	985
<i>Total</i>	<i>1.185</i>




Calificación de conducta del interno	Cant.
Ejemplar	21
Muy Buena	188
Buena	594
Regular	99
Mala	13
Pésima	4
Sin calificación	224
Sin Datos	42
<i>Total</i>	<i>1.185</i>



¿Tuvo intentos de fuga o evasión?	Cant.
SI -Tentativa de Evasión	2
SI -Tentativa de Fuga	7
NO	1.132
Sin Datos	44
<i>Total</i>	<i>1.185</i>



¿Tuvo intentos de Suicidio?	Cant.
Si	5
No	1.133
Sin Datos	47
<i>Total</i>	<i>1.185</i>

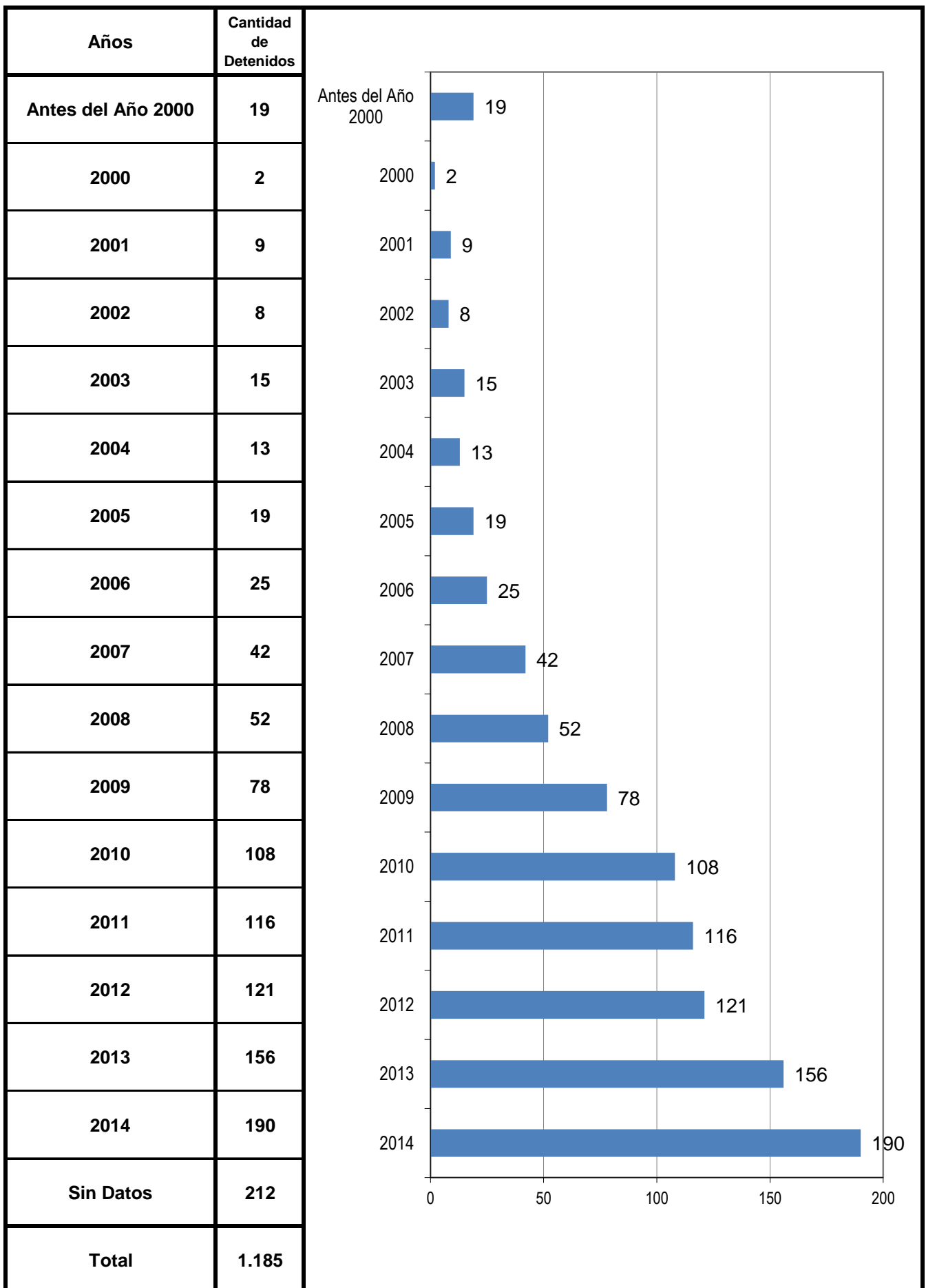


¿Fue lesionado? - Motivos	Cant.
SI, por hechos de violencia con otros internos	14
SI, por hechos de violencia con agentes del establec.	1
SI, por otros motivos	6
NO fue lesionado	1.123
Sin Datos	41
<i>Total</i>	<i>1.185</i>



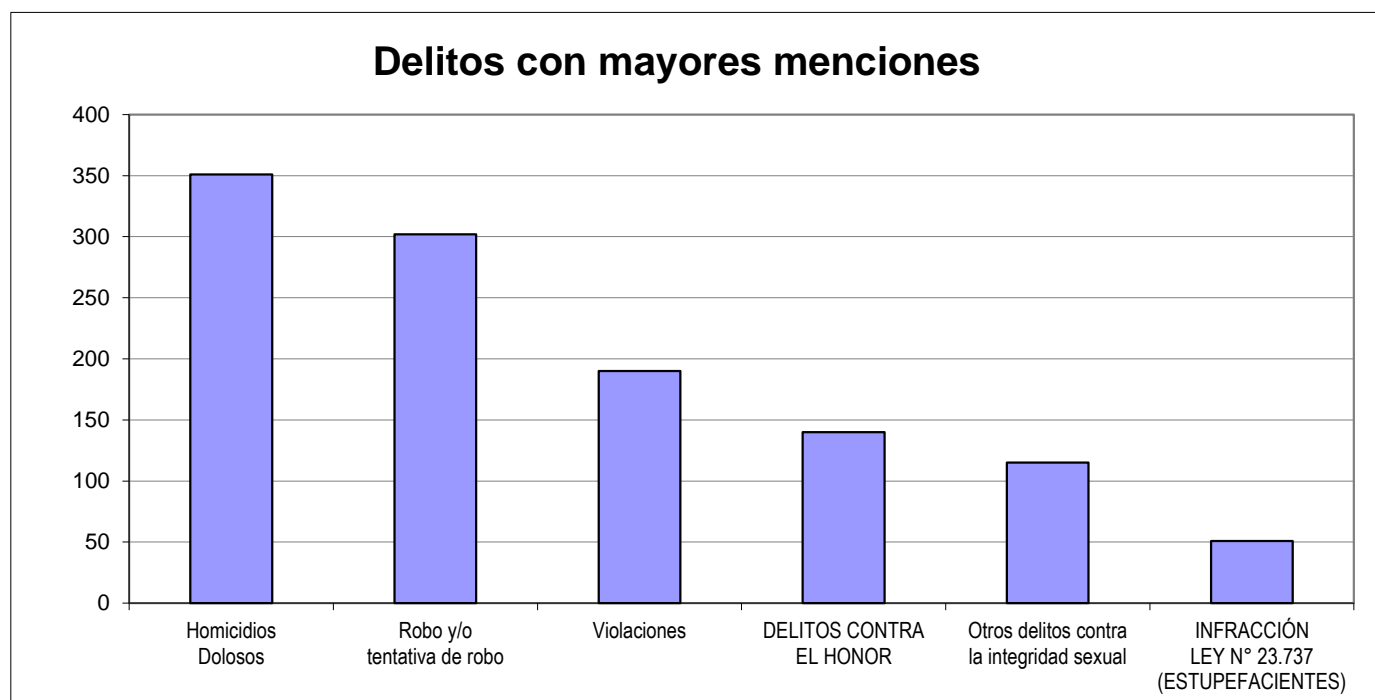
¿Tiene hijos con ella? Para internas	Cant.
Si	0
No	33
Sin Datos	0
<i>Total</i>	<i>33</i>

AÑO DE DETENCION DE LOS ENCARCELADOS



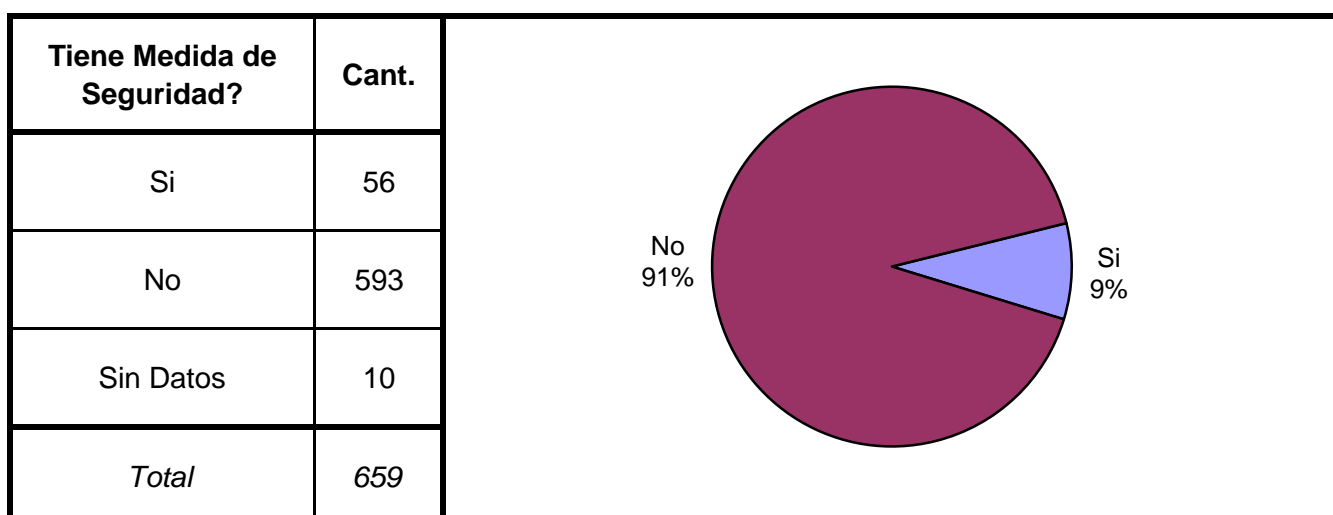
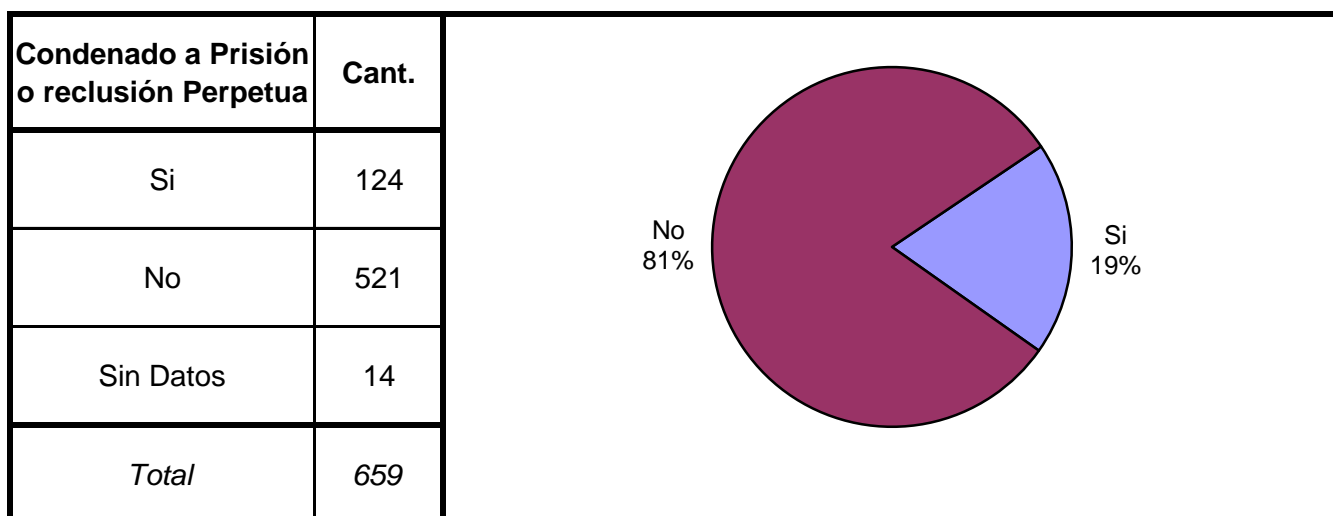
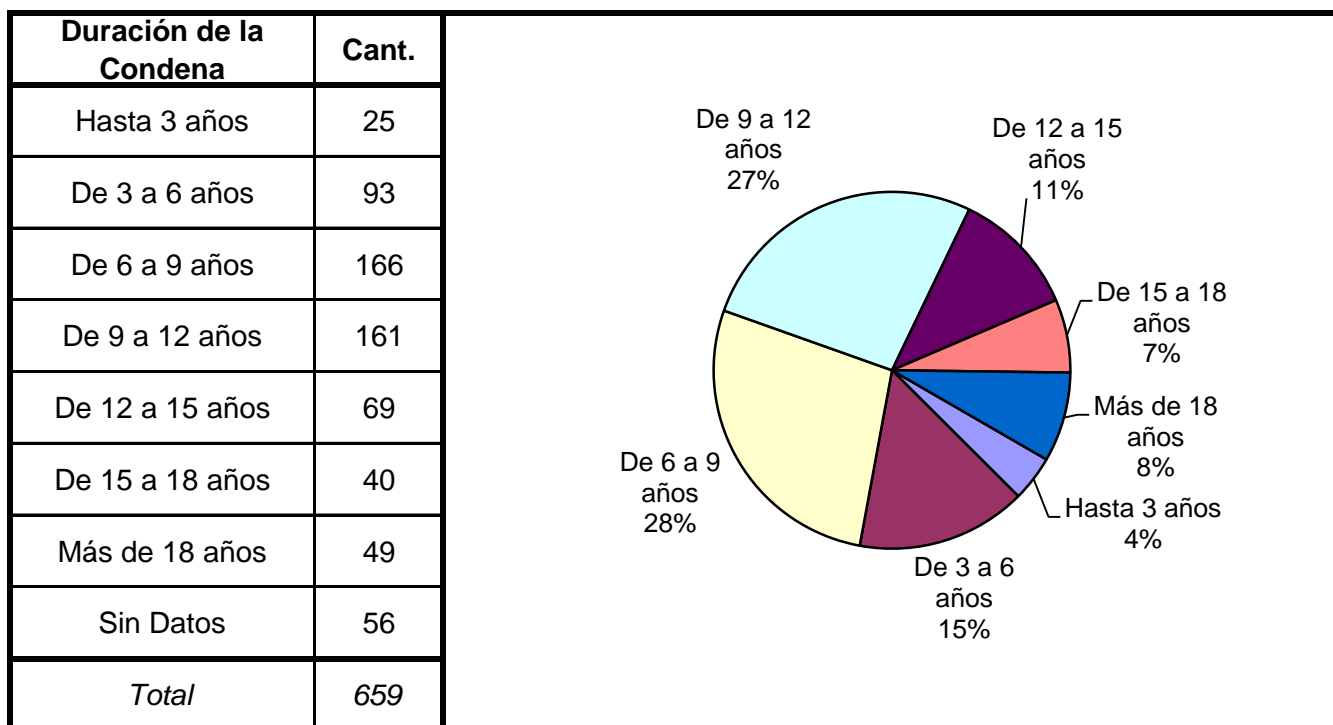
SNEEP 2014 - MISIONES

TIPO DE DELITO	1º Mención	2º Mención	3º Mención	4º Mención	5º Mención	TOTAL
Homicidios Dolosos	325	26	0	0	0	351
Homicidios Dolosos (tentativa)	22	5	0	1	0	28
Homicidios Culposos	24	5	0	0	0	29
Lesiones Dolosas	16	10	1	0	0	27
Lesiones Culposas	1	4	2	0	0	7
Otros Delitos contra las personas	17	8	3	0	0	28
DELITOS CONTRA EL HONOR	133	5	2	0	0	140
Violaciones	170	17	3	0	0	190
Otros delitos contra la integridad sexual	94	16	3	2	0	115
Amenazas	12	9	4	0	0	25
Privación ilegítima de la libertad	6	6	2	2	0	16
Delito contra la libertad cometido por funcionario público	0	0	0	0	0	0
Otros delitos contra la libertad	4	5	0	0	0	9
Hurto y/o tentativa de hurto	21	6	1	1	0	29
Robo y/o tentativa de robo	261	38	2	1	0	302
Otros delitos contra la propiedad	14	3	3	0	1	21
DELITOS CONTRA LA SEGURIDAD PÚBLICA	1	34	8	3	1	47
DELITOS C/ EL ORDEN PÚBLICO	0	0	1	1	0	2
DELITOS CONTRA LA SEGURIDAD DE LA NACIÓN	0	0	0	0	1	1
DELITOS CONTRA LOS PODERES PUBLICOS	0	0	0	0	0	0
DELITOS C/ LA ADMINISTRACION PÚBLICA	0	0	0	0	0	0
DELITOS C/ LA FE PÚBLICA	0	0	0	0	0	0
DELITOS C/ EL ESTADO CIVIL	0	1	0	0	0	1
INFRACCIÓN LEY N° 23.737 (ESTUPEFACIENTES)	50	1	0	0	0	51
INFRACCION LEY N° 24.769 PENAL TRIBUTARIA	0	0	0	0	0	0
INFRACCION LEY N° 13.944 INCUMP.DE DEBERES	0	0	0	0	0	0
DELITOS PREVISTOS EN LEYES ESPECIALES	7	0	0	0	0	7
CONTRAVENCIONES	3	1	0	0	0	4
Sin Datos	4	985	1.150	1.174	1.182	
<i>Total</i>	<i>1.185</i>	<i>1.185</i>	<i>1.185</i>	<i>1.185</i>	<i>1.185</i>	<i>1.430</i>

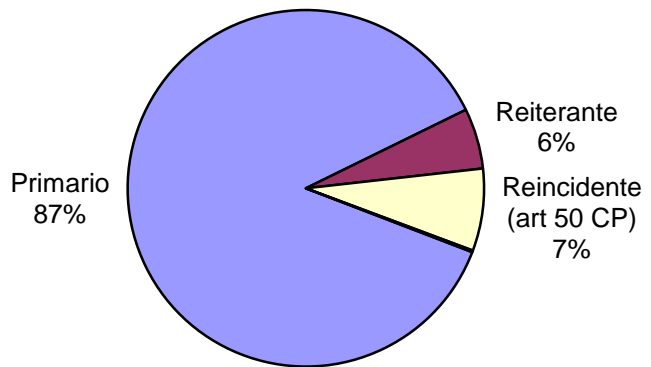


SNEEP 2014 - MISIONES

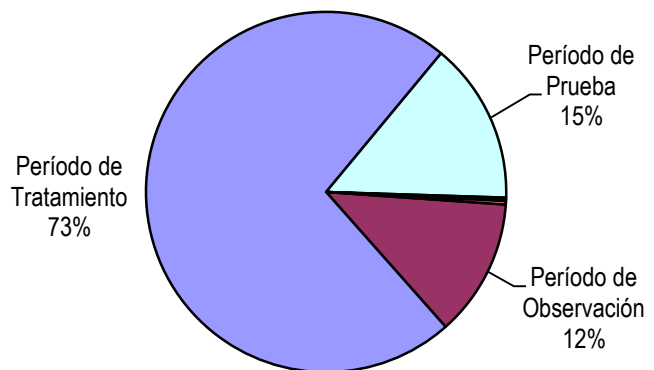
Frecuencias para los detenidos con condena



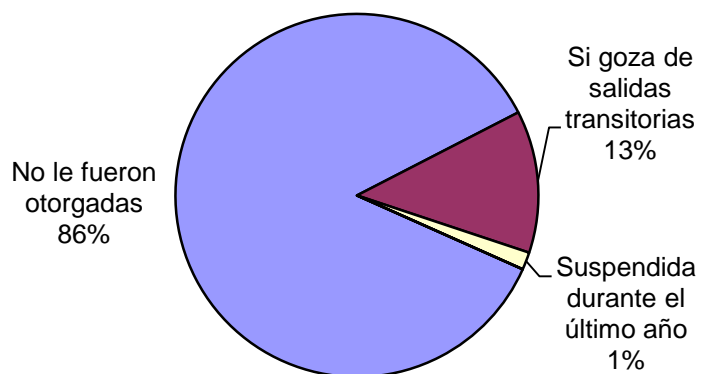
Reincidencia	Cant.
Primario	571
Reiterante	36
Reincidente (art 50 CP)	49
Reincidente múltiple (art 52 CP)	1
Sin Datos	2
<i>Total</i>	<i>659</i>

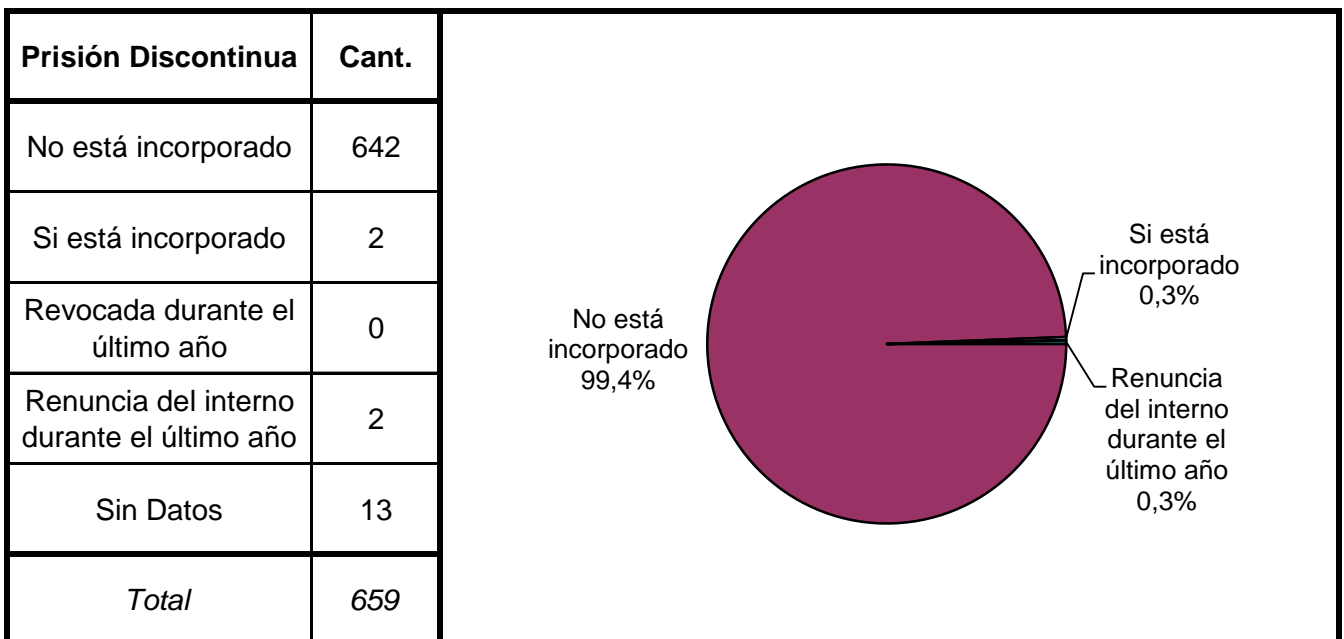
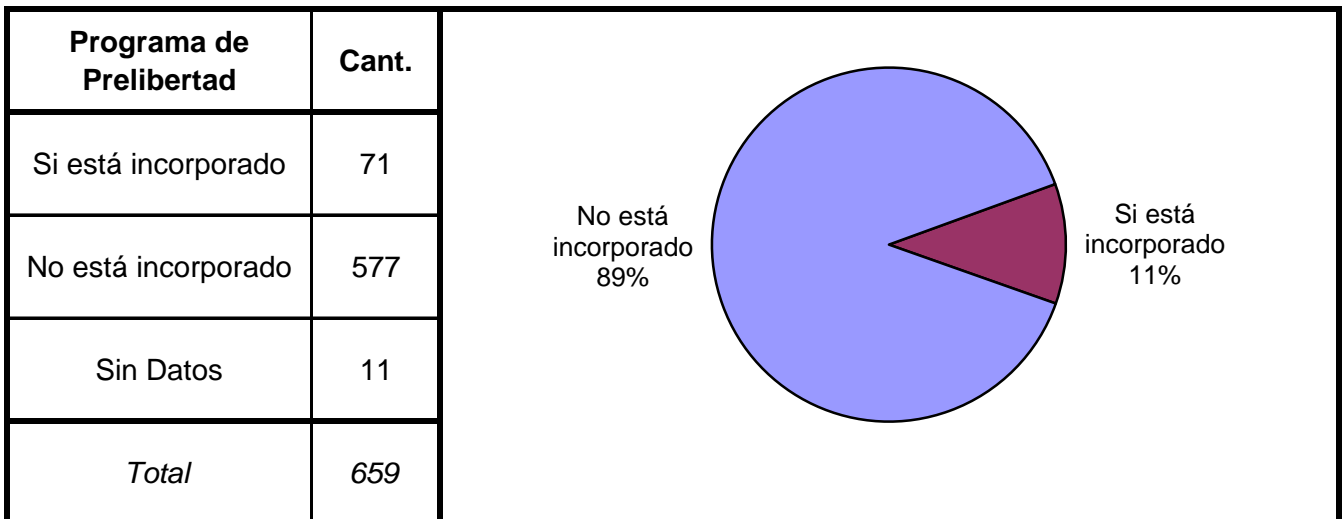
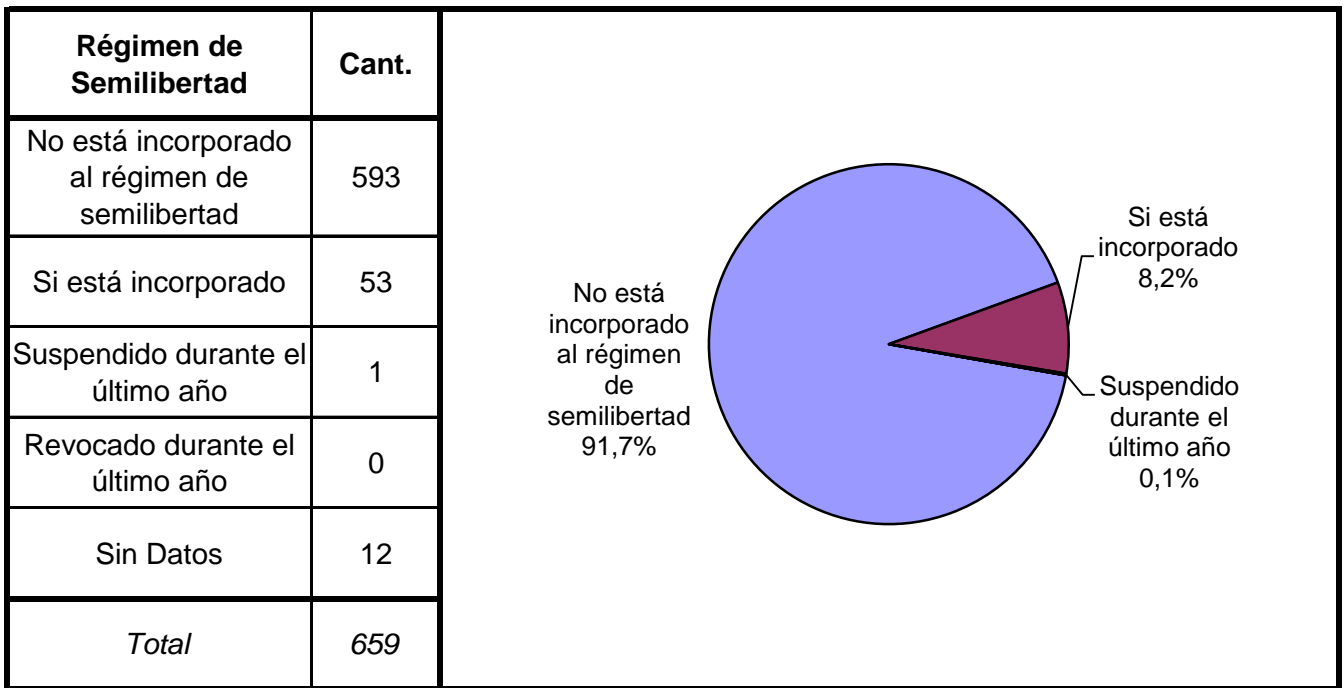


Períodos de la Progresividad	Cant.
Período de Observación	81
Período de Tratamiento	476
Período de Prueba	95
Período de Libertad Condicional	1
Se aplica otra caracterización	1
No se aplica ninguna	2
Sin datos	3
<i>Total</i>	<i>659</i>



Tiene o tuvo salidas transitorias	Cant.
No le fueron otorgadas	440
Si goza de salidas transitorias	65
Suspendida durante el último año	8
Revocado durante el último año	0
Sin Datos	146
<i>Total</i>	<i>659</i>





Se le otorgó la Semidetención	Cant.
No tiene Semi-detención	640
Sí, Prisión Diurna	0
Sí, Prisión Nocturna	0
Revocada durante el último año	8
Renuncia del interno durante el último año	0
Sin Datos	11
<i>Total</i>	<i>659</i>

A pie chart illustrating the distribution of semi-detention status. The chart is divided into two segments: a large blue segment representing 'No tiene Semi-detención' at 99%, and a very small light green segment representing 'Revocada durante el último año' at 1%.

Tuvo reducción de pena	Cant.
Si - Hasta 6 meses	0
Si - Hasta 1 año	0
Si - Más de 1 año	0
No tuvo reducción de pena	658
Sin datos	1
<i>Total</i>	<i>659</i>

SNEEP 2014 - MISIONES

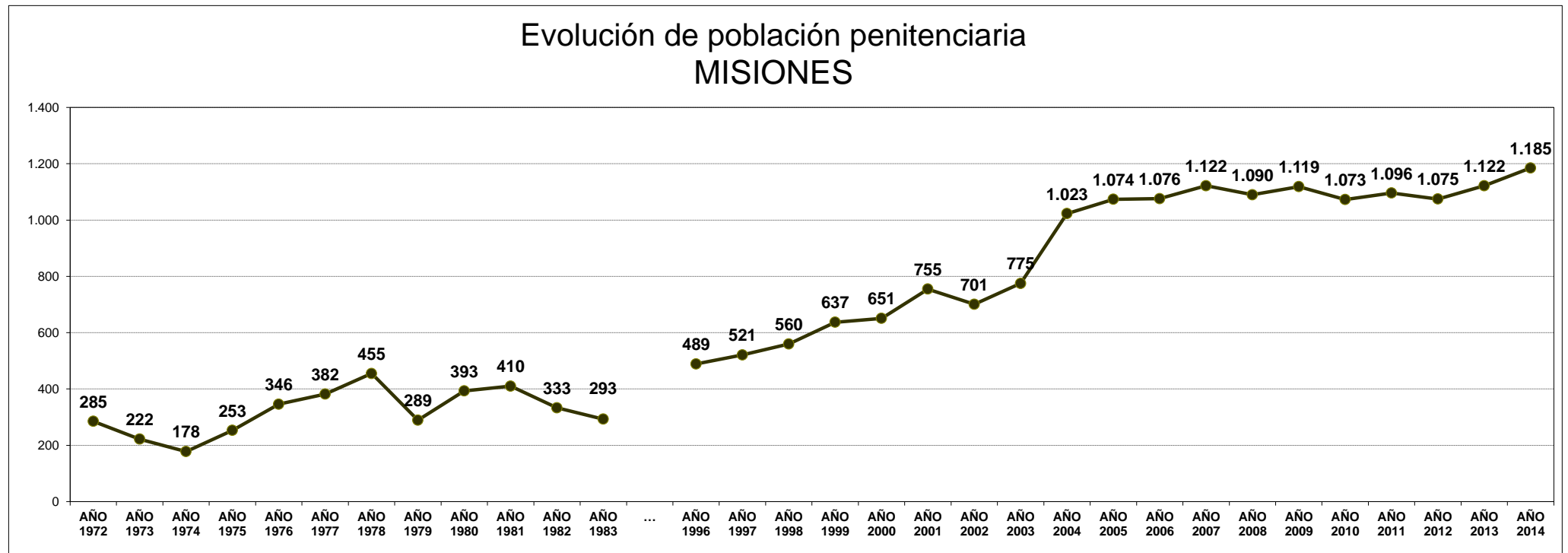
CAPACIDAD Y POBLACIÓN POR PROVINCIA Y UNIDAD

PROVINCIA	UNIDADES	CAPACIDAD	POBLACIÓN ALOJADA	SOBREPOBLACIÓN	PORCENTAJE DE SOBRE POBLACIÓN
MISIONES	ANEXO PENITENCIARIO - UNIDAD PENAL VI - INST.ENCAUSADOS Y PROCESADOS POSADAS	18	12	-6	-33,3%
	UNIDAD PENITENCIARIA I - LORETO	200	297	97	48,5%
	UNIDAD PENITENCIARIA II - OBERA	196	315	119	60,7%
	UNIDAD PENITENCIARIA III - ELDORADO	250	281	31	12,4%
	UNIDAD PENITENCIARIA IV - INST.CORRECCIONAL MENORES VARONES	60	39	-21	-35,0%
	UNIDAD PENITENCIARIA V - INST.CORRECCIONAL DE MUJERES	30	33	3	10,0%
	UNIDAD PENITENCIARIA VI - INST.ENCAUSADOS Y PROCESADOS POSADAS	160	208	48	30,0%
TOTAL SERVICIO PENITENCIARIO PROVINCIAL		914	1.185	271	29,6%

EVOLUCIÓN POBLACIÓN PENITENCIARIA - PROVINCIA DE MISIONES

AÑO	AÑO	AÑO	AÑO	AÑO	AÑO	AÑO	AÑO	AÑO	AÑO	AÑO	AÑO	AÑO	...	AÑO	AÑO	AÑO	AÑO	AÑO	AÑO	AÑO	AÑO	AÑO	AÑO	AÑO	AÑO	AÑO	AÑO	AÑO	AÑO	AÑO	AÑO	AÑO
1972	1973	1974	1975	1976	1977	1978	1979	1980	1981	1982	1983	...	1996	1997	1998	1999	2000	2001	2002	2003	2004	2005	2006	2007	2008	2009	2010	2011	2012	2013	2014	
285	222	178	253	346	382	455	289	393	410	333	293	...	489	521	560	637	651	755	701	775	1.023	1.074	1.076	1.122	1.090	1.119	1.073	1.096	1.075	1.122	1.185	

Relevamiento basado en datos proporcionados por el Registro Nacional de Reincidencia y el Servicio Penitenciario Provincial.



ACLARACION: La estadística oficial sobre población penitenciaria (SNEEP) comenzó en el año 2002.
De los años 1972 a 1983 se recuperaron los datos de los libros publicados por el Registro Nacional de Reincidencia.