

**SISTEMA NACIONAL
DE
ESTADÍSTICAS SOBRE
EJECUCIÓN DE LA PENA**

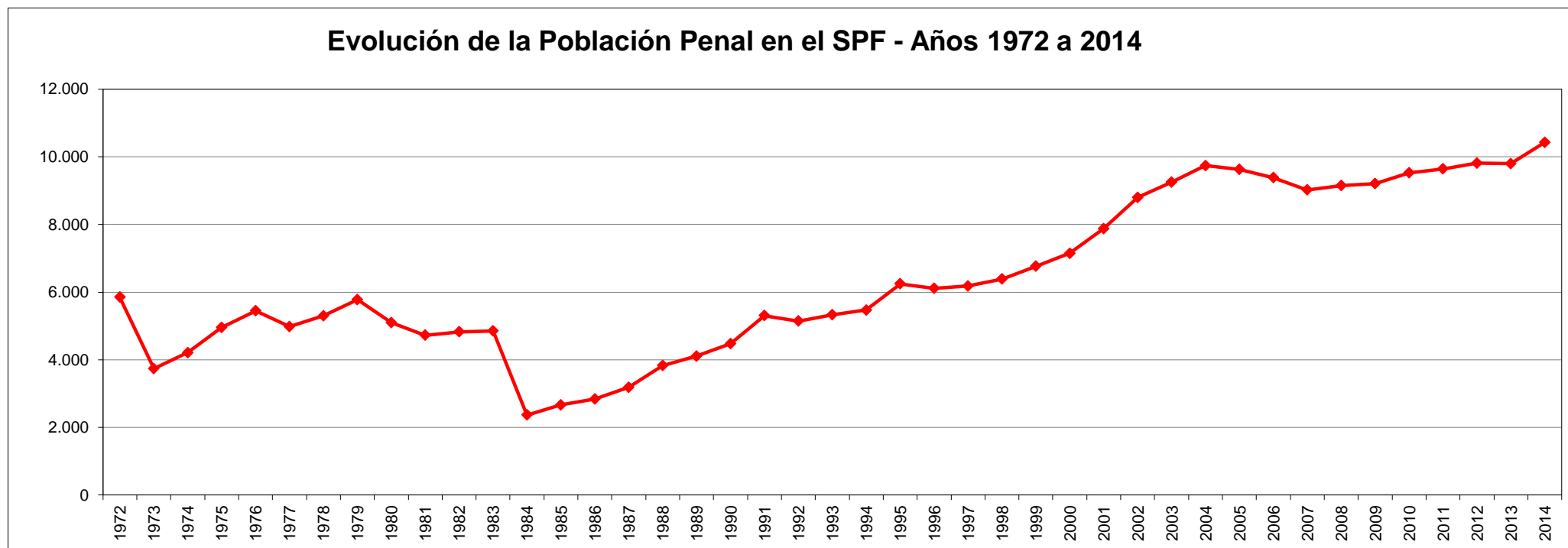
**Informe Anual
Servicio Penitenciario Federal
SNEEP 2014**

*Dirección Nacional de Política Criminal
en materia de Justicia y Legislación Penal
Subsecretaría de Política Criminal
Secretaría de Justicia
Ministerio de Justicia y Derechos Humanos*

Evolución de la Población Penal en el ámbito del Servicio Penitenciario Federal

Año	1972	1973	1974	1975	1976	1977	1978	1979	1980	1981	1982	1983	1984	1985	1986	1987	1988	1989	1990	1991	1992	1993	1994	1995	1996	1997	1998	1999	2000	2001	2002	2003	2004	2005	2006	2007	2008	2009	2010	2011	2012	2013	2014
Procesado	3.429	2.155	2.426	2.385	3.656	3.416	2.839	3.194	2.396	2.049	2.025	1.983	1.236	1.626	1.699	1.737	2.217	2.467	2.763	2.919	2.858	2.924	3.032	3.376	3.364	3.385	3.473	3.691	3.906	4.537	4.700	5.202	4.975	4.374	4.156	5.038	4.824	4.842	4.888	5.067	5.440	5.554	6.297
Condenado	2.418	1.356	1.450	1.580	1.788	1.562	2.458	2.585	2.571	2.679	2.801	2.763	1.050	1.015	1.105	1.386	1.556	1.596	1.710	1.976	2.146	2.269	2.386	2.814	2.681	2.697	2.827	2.987	3.103	3.175	3.929	3.950	4.661	5.178	5.174	3.943	4.282	4.313	4.592	4.561	4.356	4.233	4.120
Otros	0	229	333	986	0	0	0	0	126	0	0	110	83	21	34	62	57	45	0	411	138	140	49	53	67	95	85	89	137	160	166	94	102	73	50	43	43	55	43	16	11	8	7
TOTAL	5.847	3.740	4.209	4.951	5.444	4.978	5.297	5.779	5.093	4.728	4.826	4.856	2.369	2.662	2.838	3.185	3.830	4.108	4.473	5.306	5.142	5.333	5.467	6.243	6.112	6.177	6.385	6.767	7.146	7.872	8.795	9.246	9.738	9.625	9.380	9.024	9.149	9.210	9.523	9.644	9.807	9.795	10.424

Evolución de la Población Penal en el SPF - Años 1972 a 2014

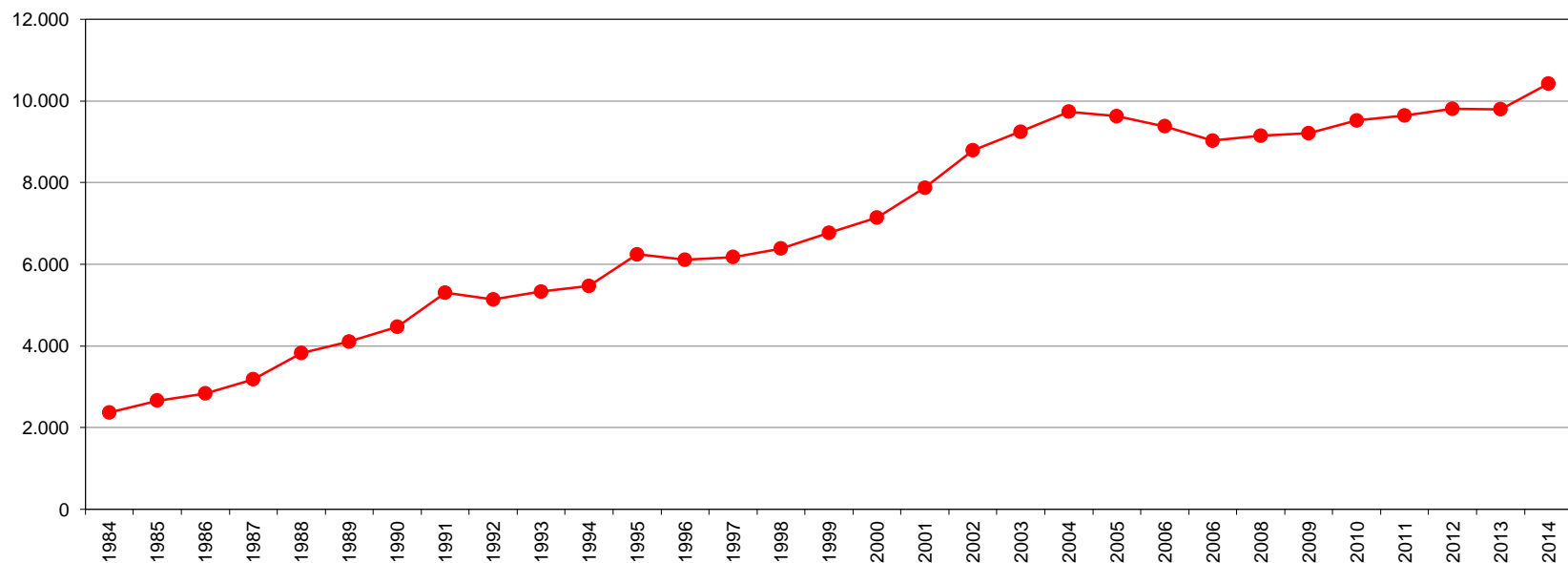


Fuente: Servicio Penitenciario Federal y SNEEP. Ministerio de Justicia y Derechos Humanos

Evolución de la Población Penal en el ámbito del Servicio Penitenciario Federal

Año	1984	1985	1986	1987	1988	1989	1990	1991	1992	1993	1994	1995	1996	1997	1998	1999	2000	2001	2002	2003	2004	2005	2006	2006	2008	2009	2010	2011	2012	2013	2014
Procesado	1.236	1.626	1.699	1.737	2.217	2.467	2.763	2.919	2.858	2.924	3.032	3.376	3.364	3.385	3.473	3.691	3.906	4.537	4.700	5.202	4.975	4.374	4.156	5.038	4.824	4.842	4.888	5.067	5.440	5.554	6.297
Condenado	1.050	1.015	1.105	1.386	1.556	1.596	1.710	1.976	2.146	2.269	2.386	2.814	2.681	2.697	2.827	2.987	3.103	3.175	3.929	3.950	4.661	5.178	5.174	3943	4282	4313	4592	4561	4356	4.233	4.120
Otros	83	21	34	62	57	45	0	411	138	140	49	53	67	95	85	89	137	160	166	94	102	73	50	43	43	55	43	16	11	8	7
TOTAL	2.369	2.662	2.838	3.185	3.830	4.108	4.473	5.306	5.142	5.333	5.467	6.243	6.112	6.177	6.385	6.767	7.146	7.872	8.795	9.246	9.738	9.625	9.380	9.024	9.149	9.210	9.523	9.644	9.807	9.795	10.424

Evolución de la Población Penal en el SPF - Años 1984 a 2014



Fuente: Servicio Penitenciario Federal y SNEEP. Ministerio de Justicia y Derechos Humanos

CENSO PENITENCIARIO - DICIEMBRE 2014 - SNEEP
S.P.F. POR JURISDICCÓN Y UNIDAD SEGÚN SITUACION LEGAL

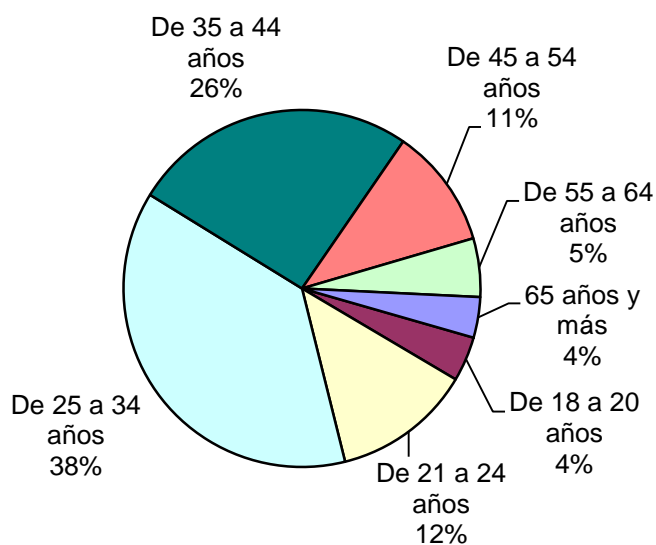
JURISDICCÓN	UNIDAD	CONDE- NADOS	PROCE- SADOS	INIMP. o Sin Discriminar	TOTAL POR UNIDAD	TOTAL PCIAL.
SPF Ciudad de Buenos Aires	SPF - COMPLEJO PENIT. FEDERAL DE LA CIUDAD DE BUENOS AIRES	317	1.411	0	1.728	1.754
	SPF - U.18 CASA DE PREEGRESO "DR. JOSE INGENIEROS"	3	0	0	3	
	SPF - U.21 CENTRO PENITENCIARIO DE ENFERMEDADES INFECCIOSAS	6	17	0	23	
SPF Buenos Aires	SPF - COMPLEJO PENITENCIARIO FEDERAL I -EZEIZA-	520	1.444	7	1.971	5.057
	SPF - COMPLEJO PENITENCIARIO FEDERAL II -MARCOS PAZ-	351	1.262	0	1.613	
	SPF - COMPLEJO PENITENCIARIO FEDERAL IV -EZEIZA- (EX U.27)	3	4	0	7	
	SPF - COMPLEJO PENITENCIARIO FEDERAL IV -EZEIZA- (U.3)	122	340	0	462	
	SPF - COMPLEJO FEDERAL DE JOVENES ADULTOS - U.24	24	115	0	139	
	SPF - COMPLEJO FEDERAL DE JOVENES ADULTOS - U.26 LANDO	9	13	0	22	
	SPF - COMPLEJO FEDERAL DE JOVENES ADULTOS - U.MALVINAS ARGENTINAS (AREA CRD)	14	18	0	32	
	SPF - COMPLEJO FEDERAL DE JOVENES ADULTOS - MODULO V (UR2)	72	276	0	348	
	SPF - U.19 COLONIA PENAL DE EZEIZA	254	11	0	265	
	SPF - U.31 CENTRO FED. DE DETENCIÓN DE MUJERES	48	150	0	198	
SPF Chaco	SPF - U. 7 PRISION REGIONAL DEL NORTE	182	130	0	312	443
	SPF - U.11 COLONIA PENAL DE PRESID. ROQUE SAENZ PEÑA	94	37	0	131	
SPF Chubut	SPF - U. 6 INSTITUTO DE SEGURIDAD Y RESOCIALIZACION	345	104	0	449	563
	SPF - U.14 CARCEL DE ESQUEL "SUBALC. ABEL R. MUÑOZ"	92	22	0	114	
SPF Formosa	SPF - U.10 CARCEL DE FORMOSA	56	54	0	110	110
SPF Jujuy	SPF - U. 8 INST.PEN.FED. "NUESTRA SRA.DEL ROSARIO DE RÍO BLANCO Y PAYPAYÁ"	35	98	0	133	226
	SPF - U.22 CARCEL FEDERAL DE JUJUY	30	63	0	93	
SPF La Pampa	SPF - U. 4 COLONIA PENAL DE SANTA ROSA - LA PAMPA	335	85	0	420	506
	SPF - U.13 INST. CORREC. DE MUJ. "NTRA. SRA. DEL CARMEN"	17	22	0	39	
	SPF - U.25 INSTITUTO CORRECCIONAL ABIERTO DE GENERAL PICO	27	0	0	27	
	SPF - U.30 INSTITUTO DE JOVENES ADULTOS "DR. J. A. ALFONSIN"	17	3	0	20	
SPF Misiones	SPF - U.17 COLONIA PENAL DE CANDELARIA	88	111	0	199	199
SPF Neuquén	SPF - U. 9 PRISION REGIONAL DEL SUR	149	31	0	180	180
SPF Río Negro	SPF - U. 5 COLONIA PENAL "SUBPREFECTO MIGUEL ROCHA"	253	38	0	291	597
	SPF - U.12 COLONIA PENAL DE VIEDMA	282	24	0	306	
SPF Salta	SPF - COMPLEJO PENIT. FEDERAL III - INSTITUTO FED. DE MUJERES	70	64	0	134	555
	SPF - COMPLEJO PENIT. FEDERAL III - INSTITUTO FED. DE VARONES	156	139	0	295	
	SPF - U.16 "SEÑOR Y VIRGEN DEL MILAGRO"	28	94	0	122	
	SPF - U.23 CARCEL FEDERAL DE SALTA	2	2	0	4	
SPF Santa Cruz	SPF - U.15 CARCEL DE RIO GALLEGOS	60	37	0	97	97
SPF Sgo.del Estero	SPF - U.35 INSTITUTO PENAL FEDERAL "COLONIA PINTO"	59	78	0	137	137
TOTAL SERVICIO PENITENCIARIO FEDERAL		4.120	6.297	7	10.424	10.424

DOTACION DE PERSONAL DEL S.P.F. POR UNIDAD Y CARGO SNEEP 2014

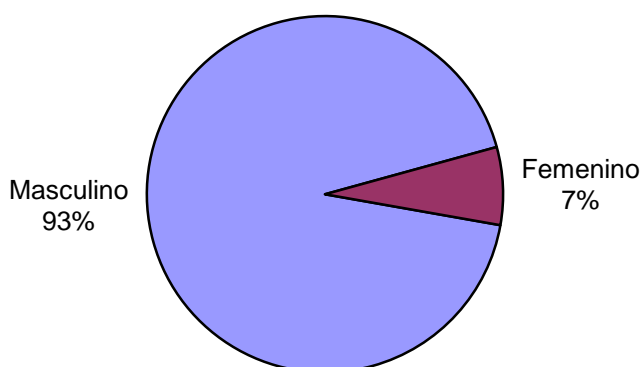
JURISDICCION	UNIDAD PENITENCIARIA DEL SPF	DOTACIÓN DE PERSONAL				
		CARGO	Masc.	Fem.	TOTALES	
CIUDAD DE BUENOS AIRES	SPF - COMPLEJO PENITENCIARIO FEDERAL DE CIUDAD DE BUENOS AIRES	Oficiales	105	37	142	1.069
		Suboficiales	738	178	916	
		Otros (en disponib.)	7	4	11	
	SPF - U.18 CASA DE PREEGRESO "DR. JOSE INGENIEROS"	Suboficiales	4		4	4
		Oficiales	16	6	22	
		Otros (en disponib.)	69	20	89	
BUENOS AIRES	SPF - U.21 CENTRO PENITENCIARIO DE ENFERMEDADES INFECCIOSAS	Suboficiales	3	1	4	115
		Oficiales	157	59	216	
		Otros (en disponib.)	1.136	230	1.366	
	SPF - COMPLEJO PENITENCIARIO FEDERAL I -EZEIZA-	Personal Civil			0	1.591
		Otros (en disponib.)	7	2	9	
		Oficiales	99	43	142	
SPF - COMPLEJO PENITENCIARIO FEDERAL II -MARCOS PAZ-	Suboficiales	781	152	933	1.085	
	Otros (en disponib.)	8	2	10		
	Oficiales		6	6		
BUENOS AIRES	SPF - COMPLEJO PENITENCIARIO FEDERAL IV -EZEIZA- (EX U.27)	Suboficiales	3	19	22	29
		Otros (en disponib.)		1	1	
		Oficiales	24	92	116	
	SPF - COMPLEJO PENITENCIARIO FEDERAL IV -EZEIZA- (U.3)	Suboficiales	138	433	571	703
		Otros (en disponib.)	5	11	16	
		Oficiales	57	21	78	
SPF - COMPLEJO FEDERAL DE JOVENES ADULTOS	Suboficiales	337	85	422	504	
	Otros (en disponib.)	3	1	4		
	Oficiales	33	9	42		
SPF - U.19 COLONIA PENAL DE EZEIZA	Suboficiales	149	36	185	234	
	Otros (en disponib.)	5	2	7		
	Oficiales	28	33	61		
SPF - U.31 CENTRO FED. DE DETENCIÓN DE MUJERES	Suboficiales	105	217	322	385	
	Otros (en disponib.)		2	2		
	Oficiales	42	17	59		
CHACO	SPF - U. 7 PRISIÓN REGIONAL DEL NORTE	Suboficiales	288	61	349	417
		Otros (en disponib.)	8	1	9	
		Oficiales	20	7	27	
	SPF - U.11 COLONIA PENAL DE PRESID. ROQUE SAENZ PEÑA	Suboficiales	117	33	150	181
		Otros (en disponib.)	3	1	4	
		Oficiales	45	4	49	
CHUBUT	SPF - U. 6 INSTITUTO DE SEGURIDAD Y RESOCIALIZACION	Suboficiales	292	60	352	405
		Otros (en disponib.)	3	1	4	
		Oficiales	25	7	32	
	SPF - U.14 CARCEL DE ESQUEL "SUBALC. ABEL R. MUÑOZ"	Suboficiales	92	17	109	142
		Otros (en disponib.)	1		1	
		Oficiales	34	6	40	
FORMOSA	SPF - U.10 CARCEL DE FORMOSA	Suboficiales	110	36	146	190
		Otros (en disponib.)	3	1	4	
		Oficiales	15	5	20	
JUJUY	SPF - U. 8 NUESTRA SEÑORA DEL ROSARIO DE RIO BLANCO Y PAYPAYÁ	Suboficiales	118	21	139	159
		Otros (en disponib.)	18	2	20	
	SPF - U.22 CARCEL FEDERAL DE JUJUY	Suboficiales	82	30	112	132
		Otros (en disponib.)	37	11	48	
LA PAMPA	SPF - U. 4 COLONIA PENAL DE SANTA ROSA - LA PAMPA	Suboficiales	214	55	269	321
		Otros (en disponib.)	4		4	
		Oficiales	8	13	21	
	SPF - U.13 INST. CORREC. DE MUJ. "NTRA. SRA. DEL CARMEN"	Suboficiales	32	57	89	115
		Otros (en disponib.)		5	5	
		Oficiales	10	2	12	
SPF - U.25 INSTITUTO CORRECCIONAL ABIERTO DE GENERAL PICO	Suboficiales	21	12	33	46	
	Otros (en disponib.)	1		1		
	Oficiales	13	3	16		
SPF - U.30 INSTITUTO DE JOVENES ADULTOS "DR. J. A. ALFONSIN"	Suboficiales	27	15	42	59	
	Otros (en disponib.)	1		1		
	Oficiales	26	10	36		
MISIONES	SPF - U.17 COLONIA PENAL DE CANDELARIA	Suboficiales	131	38	169	209
		Otros (en disponib.)	4		4	
		Oficiales	32	9	41	
NEUQUEN	SPF - U. 9 PRISION REGIONAL DEL SUR	Suboficiales	178	30	208	264
		Otros (en disponib.)	14	1	15	
		Oficiales	27	4	31	
RIO NEGRO	SPF - U. 5 COLONIA PENAL "SUBPREFECTO MIGUEL ROCHA"	Suboficiales	142	26	168	203
		Otros (en disponib.)	3	1	4	
		Oficiales	23	6	29	
	SPF - U.12 COLONIA PENAL DE VIEDMA	Suboficiales	169	28	197	234
		Otros (en disponib.)	6	2	8	
		Oficiales	18	5	23	
SALTA	SPF - U.16 SEÑOR Y VIRGEN DEL MILAGRO	Suboficiales	99	23	122	145
		Otros (en disponib.)			0	
		Oficiales	7	2	9	
	SPF - U.23 CARCEL FEDERAL DE SALTA	Suboficiales	29	13	42	51
		Otros (en disponib.)	42	33	75	
		Oficiales	239	163	402	
SPF - COMPLEJO PENIT. FEDERAL III - INST. FED. MUJERES Y VARONES	Suboficiales	5	3	8	485	
	Otros (en disponib.)					
	Oficiales	19	5	24		
SANTA CRUZ	SPF - U.15 CARCEL DE RIO GALLEGOS	Suboficiales	79	20	99	126
		Otros (en disponib.)	3		3	
		Oficiales	16	2	18	
SGO. DEL ESTERO	SPF - U.35 INSTITUTO PENAL FEDERAL "COLONIA PINTO"	Suboficiales	106	32	138	156
		Otros (en disponib.)				
TOTAL de PERSONAL informado por el SERVICIO PENITENCIARIO FEDERAL			7.118	2.641	9.759	9.759

SNEEP 2014 - SPF

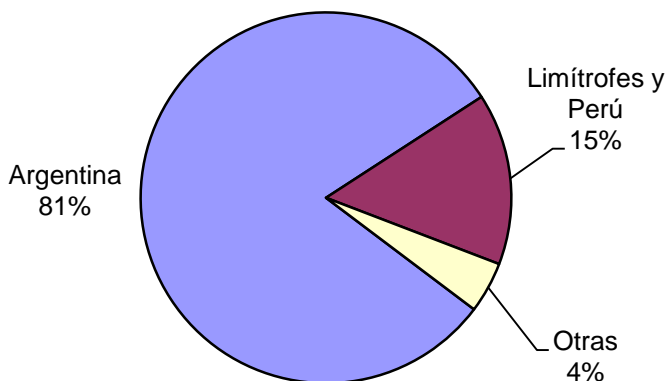
Edades	Cant.
Menores de 18 años	0
De 18 a 20 años	423
De 21 a 24 años	1.315
De 25 a 34 años	3.927
De 35 a 44 años	2.690
De 45 a 54 años	1.133
De 55 a 64 años	553
65 años y más	383
No consta	0
<i>Total</i>	<i>10.424</i>



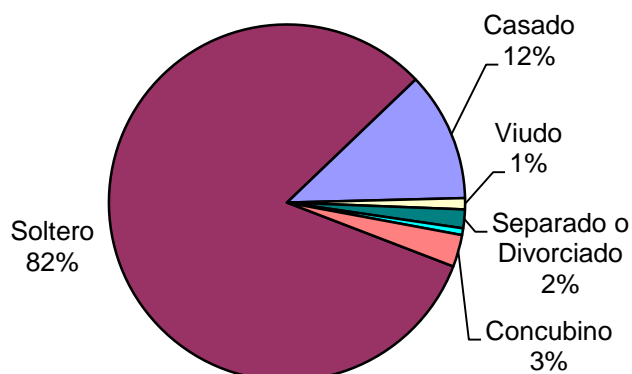
Sexo	Cant.
Masculino	9.689
Femenino	735
Sin Datos	0
<i>Total</i>	<i>10.424</i>



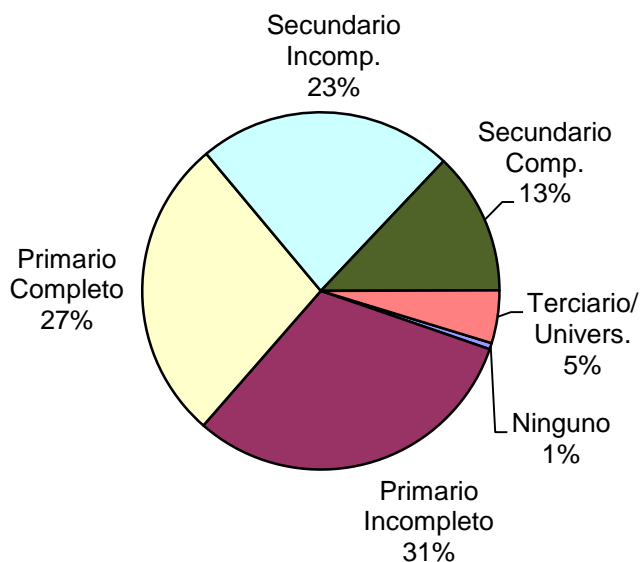
Nacionalidad	Cant.
Argentina	8.398
Boliviana	351
Brasileña	43
Chilena	79
Paraguaya	469
Uruguay	174
Peruana	445
Colombiana	151
Ecuatoriana	5
Española	33
Italiana	14
Inglesa	1
China	16
Sudafricana	13
Nigeriana	12
Otras	220
Sin Datos	0
<i>Total</i>	<i>10.424</i>

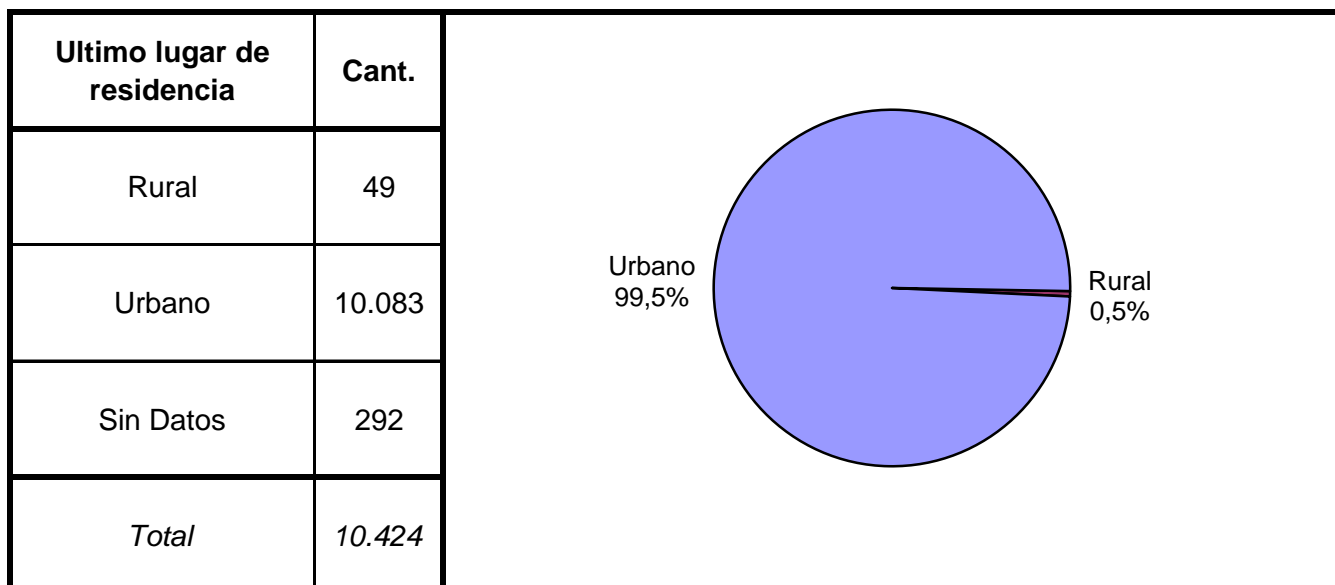
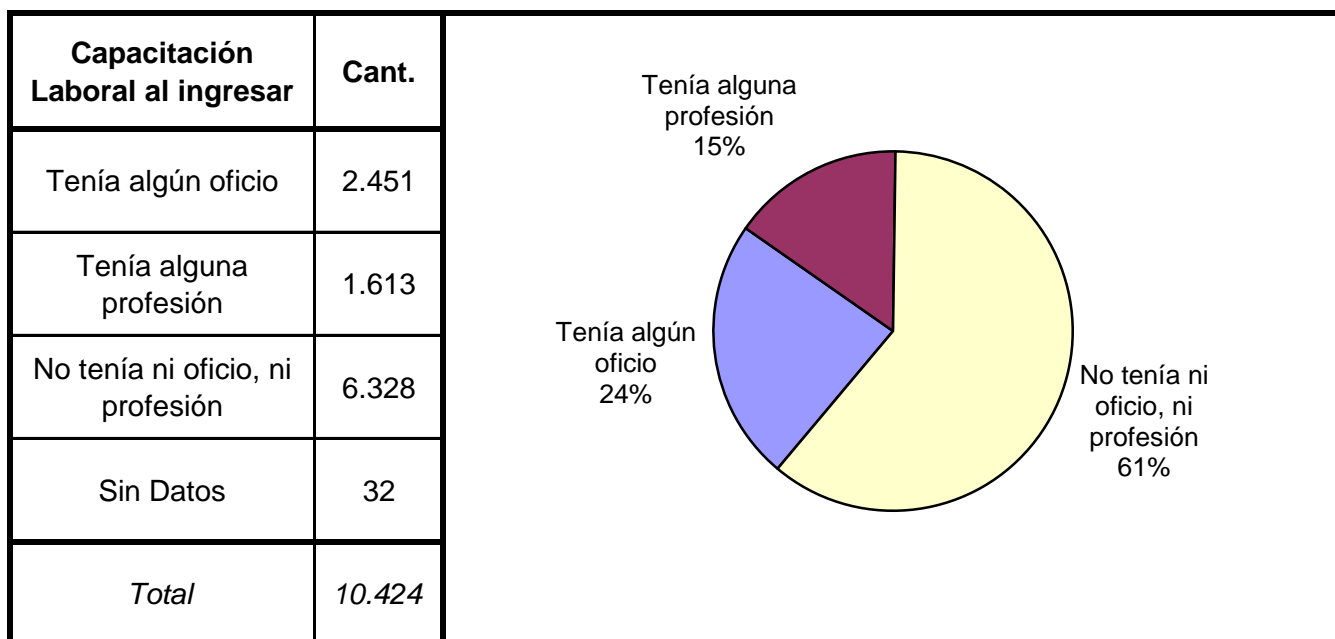
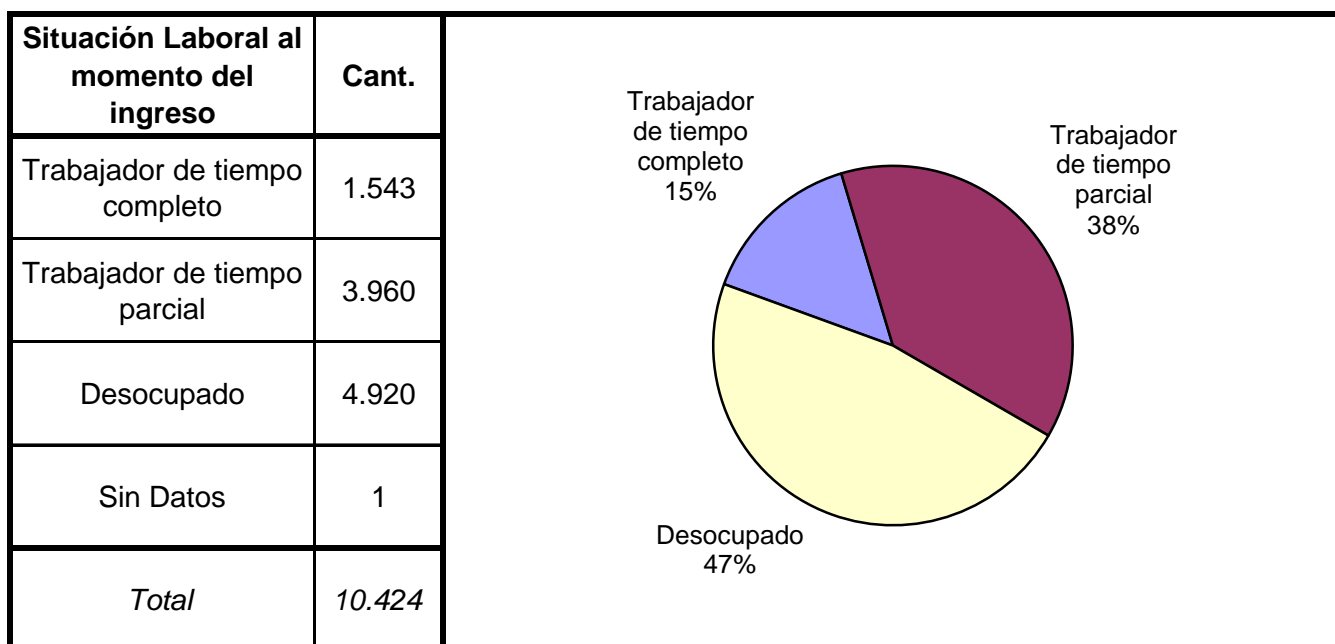


Estado Civil	Cant.
Soltero	8.549
Casado	1.224
Viudo	106
Separado o Divorciado	177
Separado de Hecho	64
Concubino	303
Sin datos	1
<i>Total</i>	<i>10.424</i>

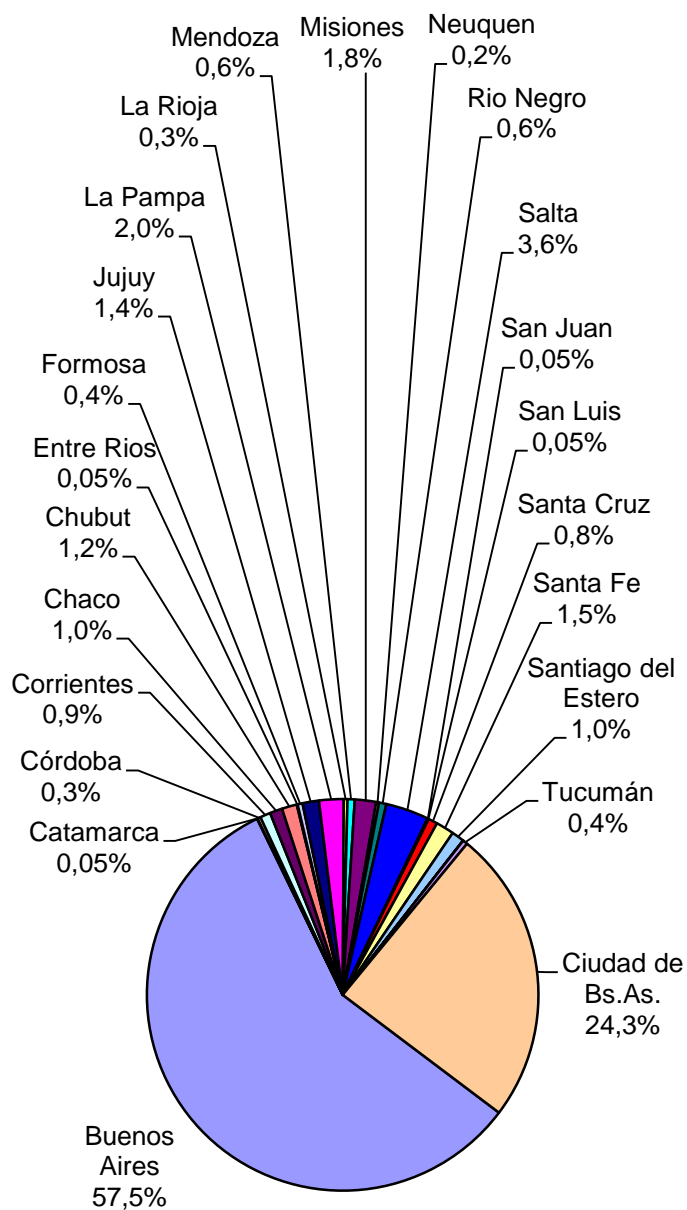


Nivel de Instrucción	Cant.
Ninguno	60
Primario Incompleto	3.204
Primario Completo	2.836
Secundario Incomp.	2.379
Secundario Comp.	1.341
Terciario Incompleto	76
Terciario Completo	152
Universitario Incomp.	132
Universitario Comp.	137
EGB 1 Incompleto	6
EGB 1 Completo	3
EGB 2 Incompleto	12
EGB 2 Completo	3
EGB 3 Incompleto	14
EGB 3 Completo	29
Polimodal Incompleto	31
Polimodal Completo	2
Sin datos	7
<i>Total</i>	<i>10.424</i>

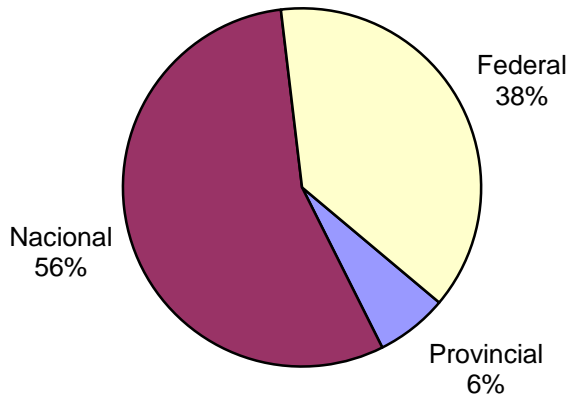




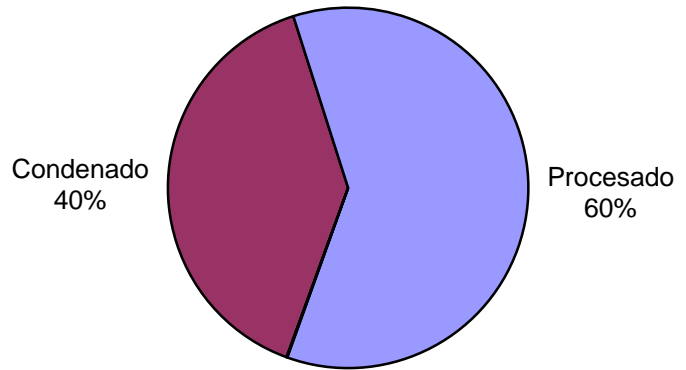
Ultima provincia de residencia	Cant.
Buenos Aires	5.646
Catamarca	5
Córdoba	25
Corrientes	84
Chaco	101
Chubut	122
Entre Rios	7
Formosa	40
Jujuy	133
La Pampa	199
La Rioja	30
Mendoza	58
Misiones	173
Neuquen	23
Rio Negro	59
Salta	349
San Juan	5
San Luis	5
Santa Cruz	75
Santa Fe	147
Santiago del Estero	102
Tierra del Fuego	2
Tucumán	39
Ciudad de Bs.As.	2.387
Sin datos	608
<i>Total</i>	<i>10.424</i>



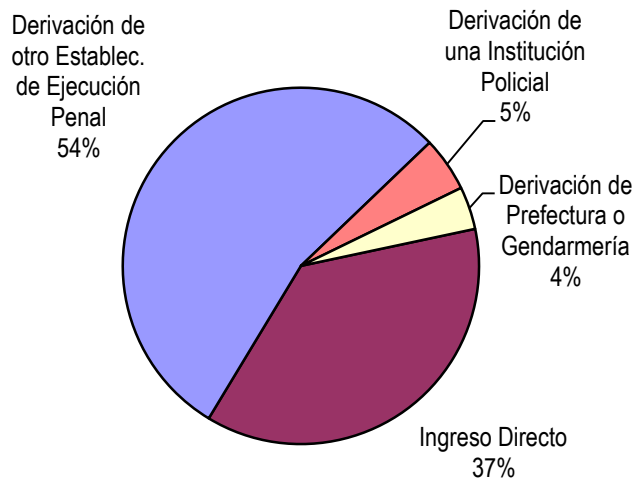
Jurisdicción Judicial	Cant.
Provincial	677
Nacional	5.786
Federal	3.961
Sin Datos	0
<i>Total</i>	<i>10.424</i>

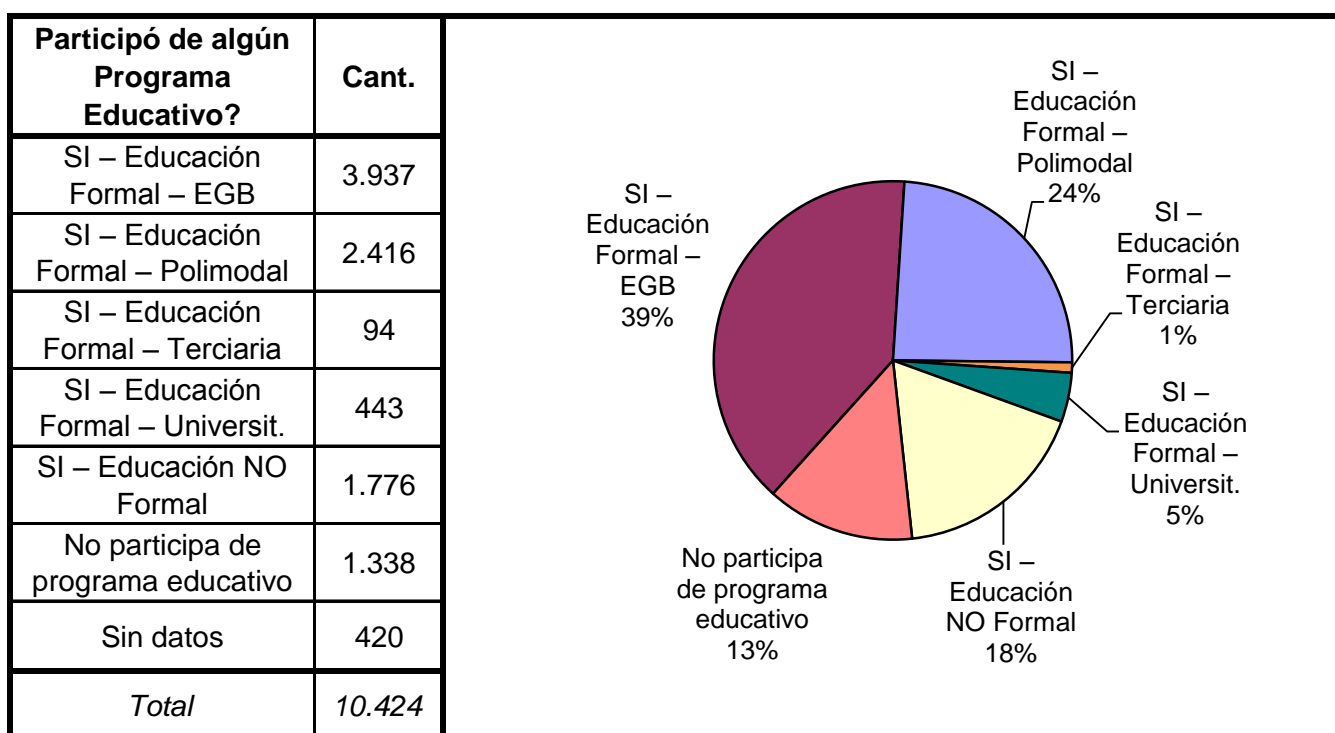
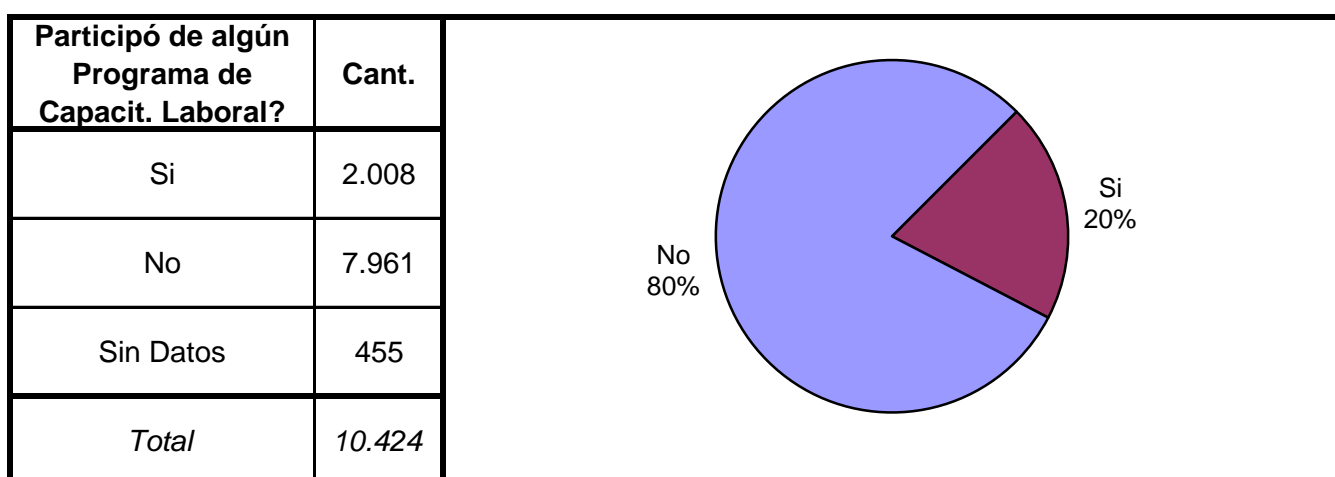
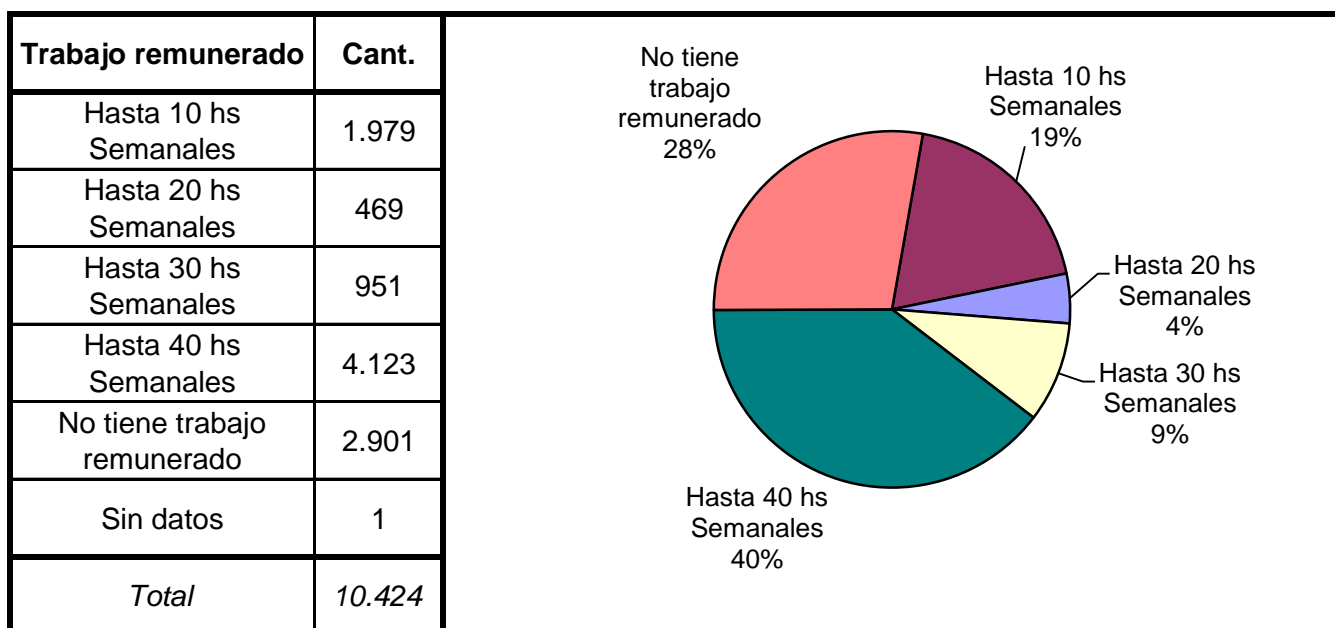


Situación Legal	Cant.
Condenado	4.120
Procesado	6.297
Contraventor	0
Inimputable	7
Otra	0
Sin datos	0
<i>Total</i>	<i>10.424</i>

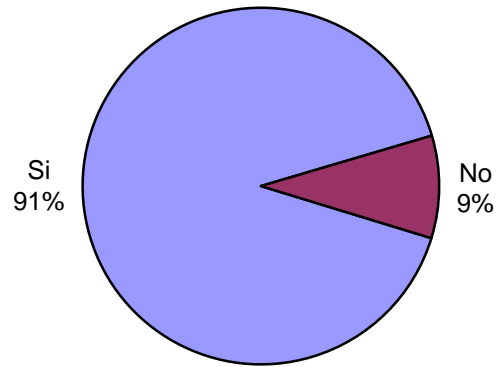


Establecimiento de Procedencia	Cant.
Ingreso Directo	3.855
Derivación de otro Establec. de Ejecución Penal	5.649
Derivación de una Institución Policial	515
Derivación de Prefectura o Gendarmería	404
Sin datos	1
<i>Total</i>	<i>10.424</i>

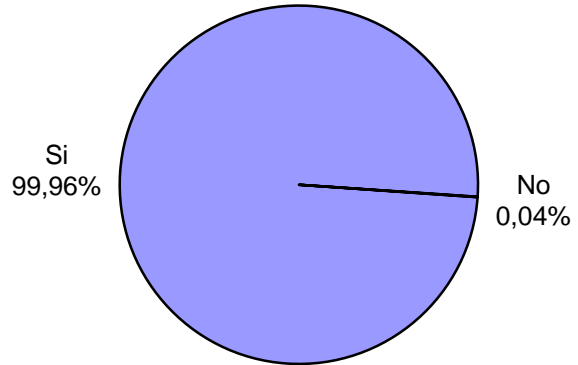




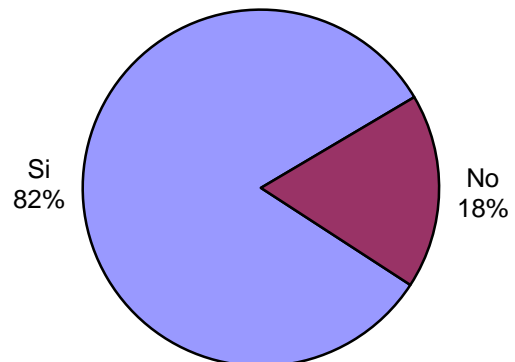
Participó de Activ. Recreativas o Deportivas?	Cant.
Si	9.443
No	967
Sin Datos	14
<i>Total</i>	<i>10.424</i>



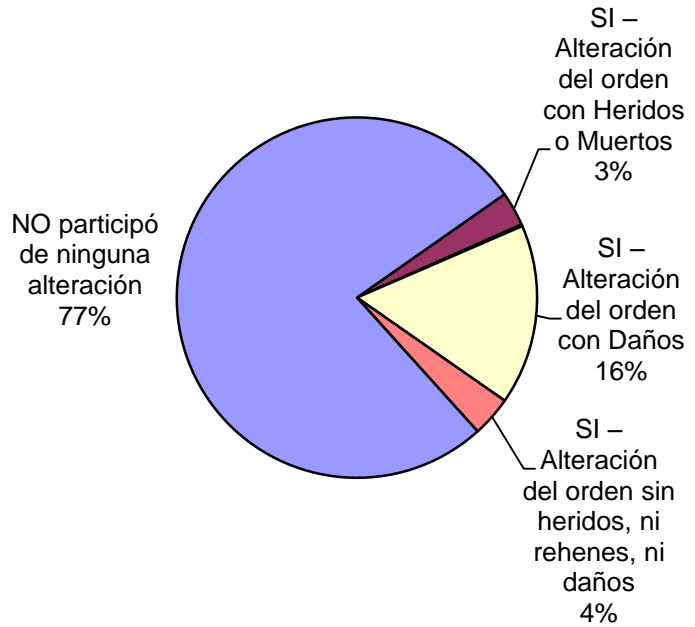
Recibió Asistencia Médica?	Cant.
Si	10.079
No	4
Sin Datos	341
<i>Total</i>	<i>10.424</i>



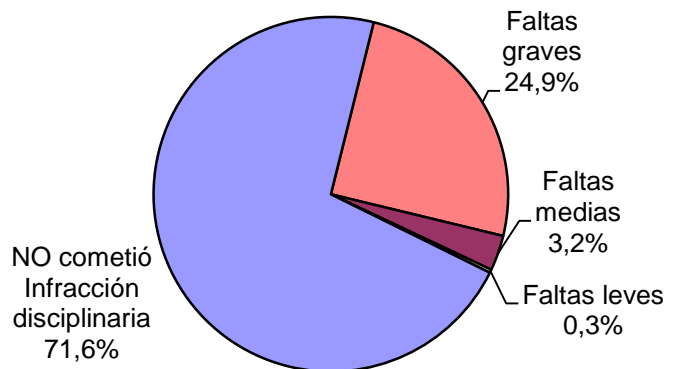
Recibió visitas durante el último año?	Cant.
Si	8.467
No	1.817
Sin Datos	140
<i>Total</i>	<i>10.424</i>



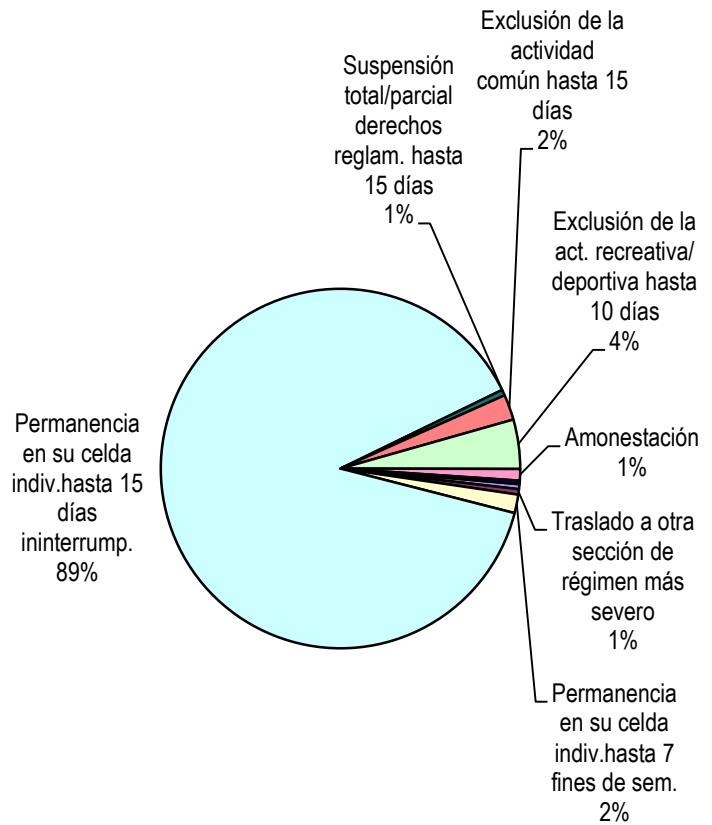
Participó de algún tipo de Alteración del orden?	Cant.
SI – Alteración del orden con Heridos o Muertos	312
SI – Alteración del orden con Rehenes	16
SI – Alteración del orden con Daños	1.645
SI – Alteración del orden sin heridos, ni rehenes, ni daños	368
NO participó de ninguna alteración	7.819
Sin Datos	264
<i>Total</i>	<i>10.424</i>



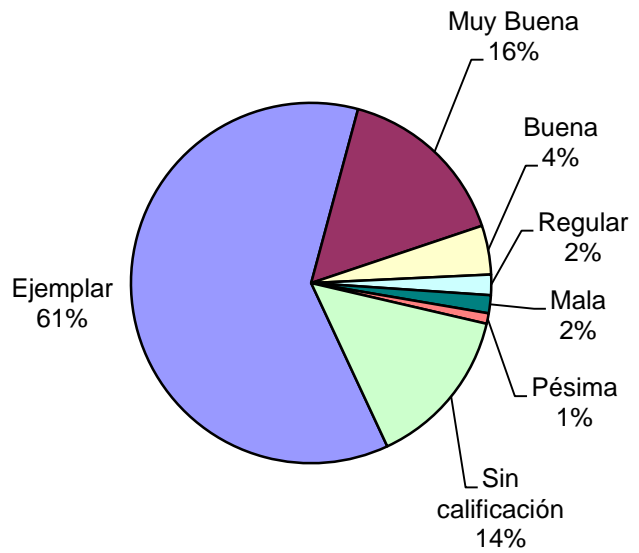
Tipo de infracción disciplinaria	Cant.
Faltas graves	2.594
Faltas medias	336
Faltas leves	31
NO cometió Infracción disciplinaria	7.462
Sin Datos	1
<i>Total</i>	<i>10.424</i>



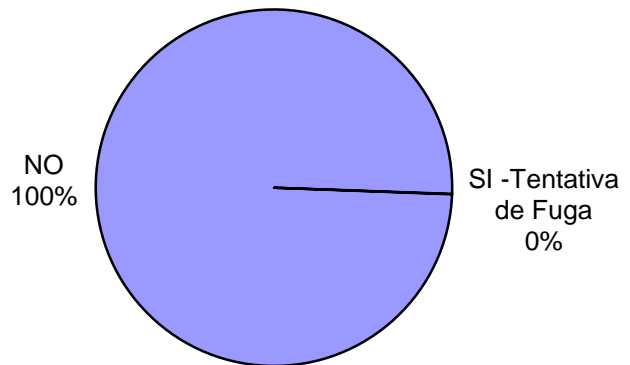
Tipo de Sanción Disciplinaria	Cant.
Traslado a otro estab. de régimen más severo	13
Traslado a otra sección de régimen más severo	14
Permanencia en su celda indiv.hasta 7 fines de sem.	48
Permanencia en su celda indiv.hasta 15 días ininterrump.	2.563
Suspensión total/parcial derechos reglam. hasta 15 días	15
Exclusión de la actividad común hasta 15 días	66
Exclusión de la act. recreativa/ deportiva hasta 10 días	128
Amonestación	30
Otra sanción	9
Sin Datos	7.538
<i>Total</i>	<i>10.424</i>



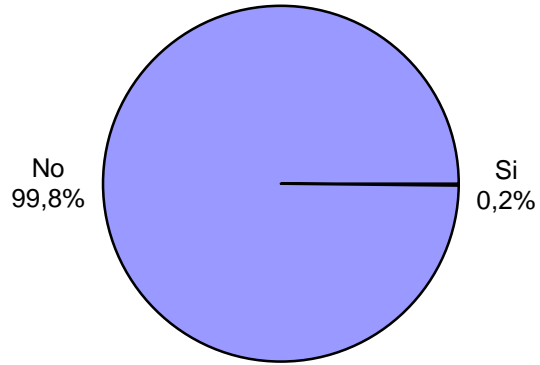
Calificación de conducta del interno	Cant.
Ejemplar	6.299
Muy Buena	1.613
Buena	453
Regular	189
Mala	166
Pésima	97
Sin calificación	1.486
Sin Datos	121
<i>Total</i>	<i>10.424</i>



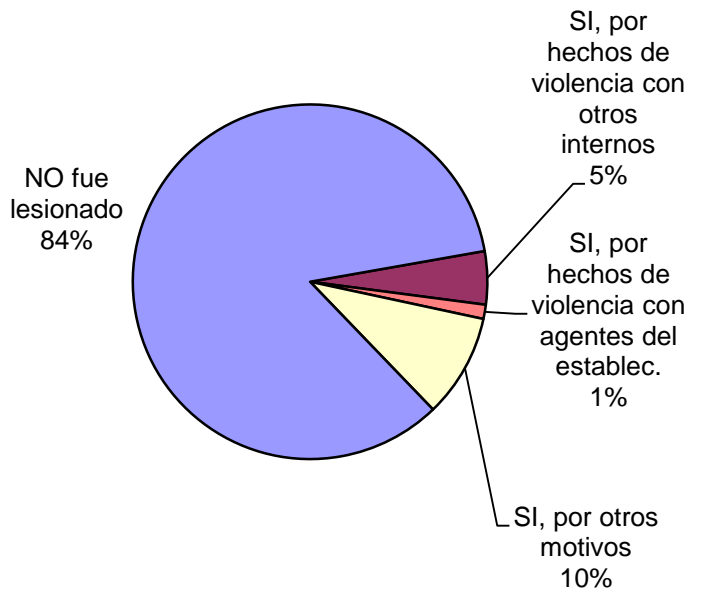
¿Tuvo intentos de fuga o evasión?	Cant.
SI -Tentativa de Evasión	2
SI -Tentativa de Fuga	1
NO	8.147
Sin Datos	2.274
<i>Total</i>	<i>10.424</i>




¿Tuvo intentos de Suicidio?	Cant.
Si	15
No	8.682
Sin Datos	1.727
<i>Total</i>	<i>10.424</i>



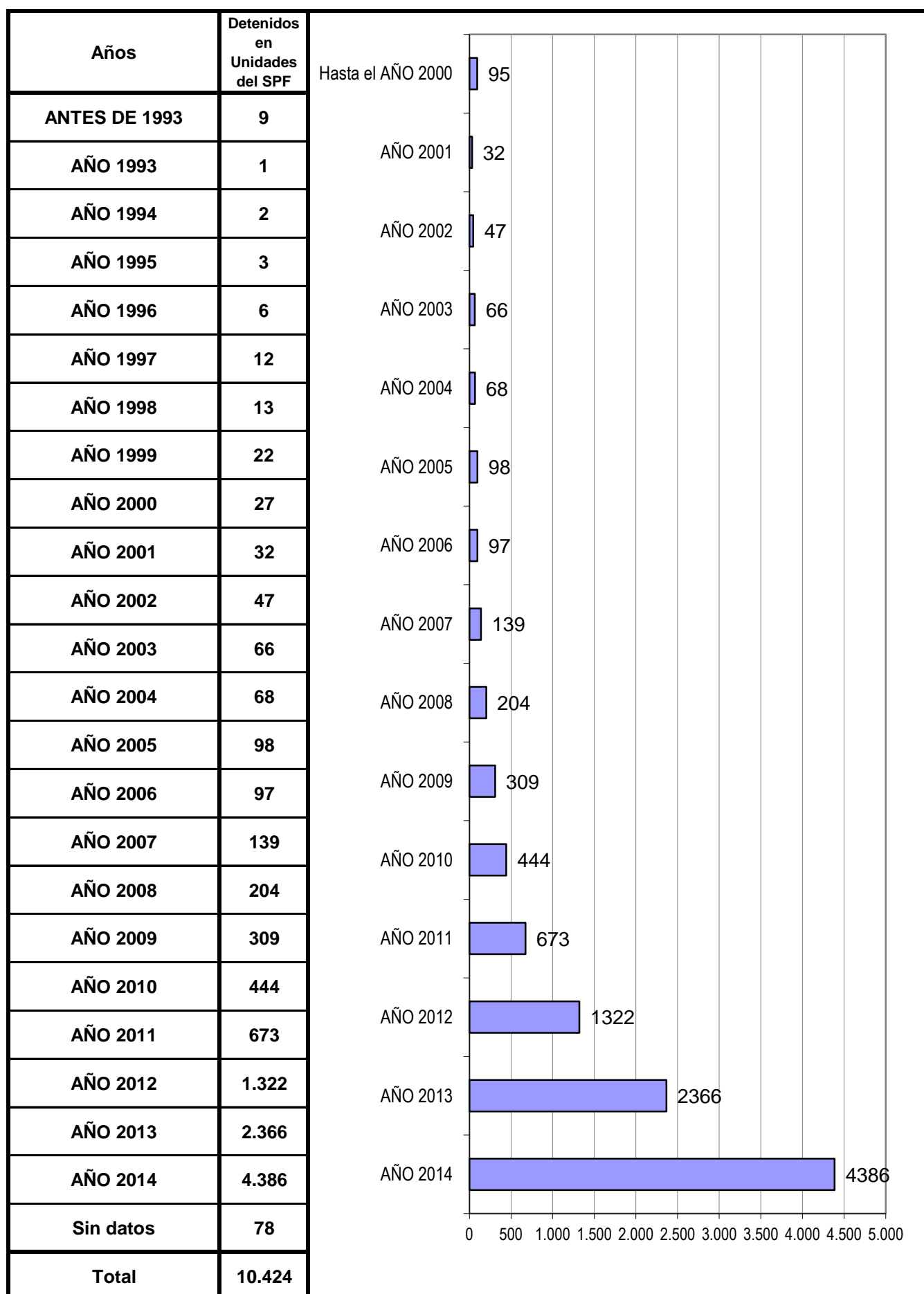
¿Fue lesionado? - Motivos	Cant.
SI, por hechos de violencia con otros internos	487
SI, por hechos de violencia con agentes del establec.	130
SI, por otros motivos	947
NO fue lesionado	8.474
Sin Datos	386
<i>Total</i>	<i>10.424</i>



¿Tiene hijos con ella? Para internas	Cant.
Si	38
No	697
Sin Datos	0
<i>Total</i>	<i>735</i>

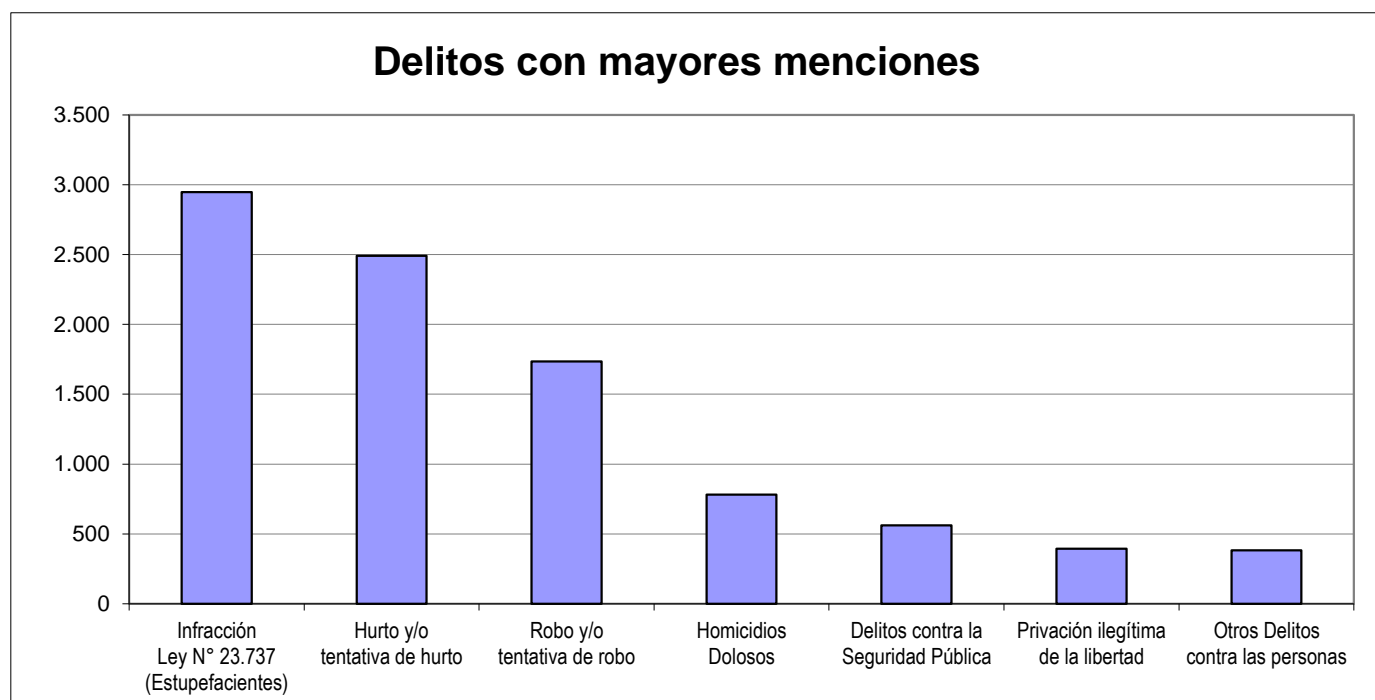


AÑO DE DETENCION DE LOS ENCARCELADOS



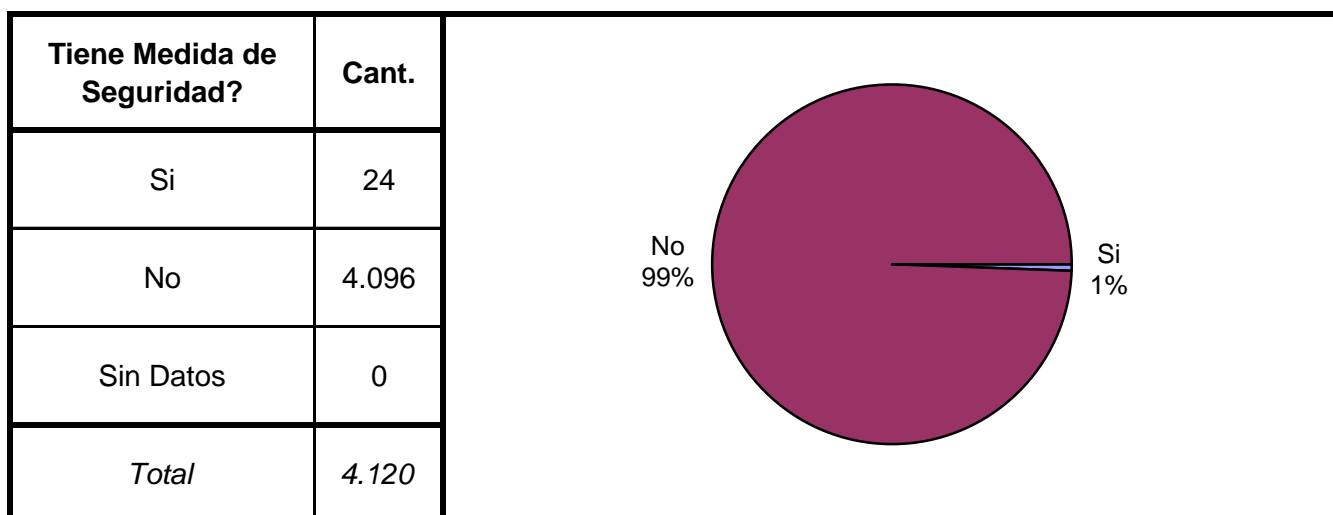
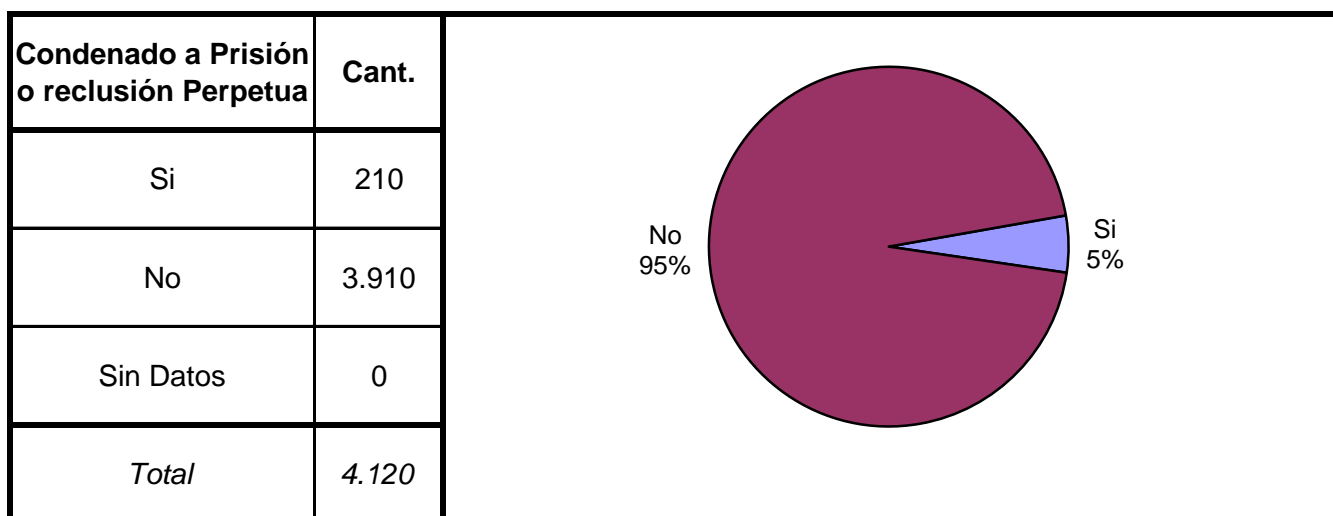
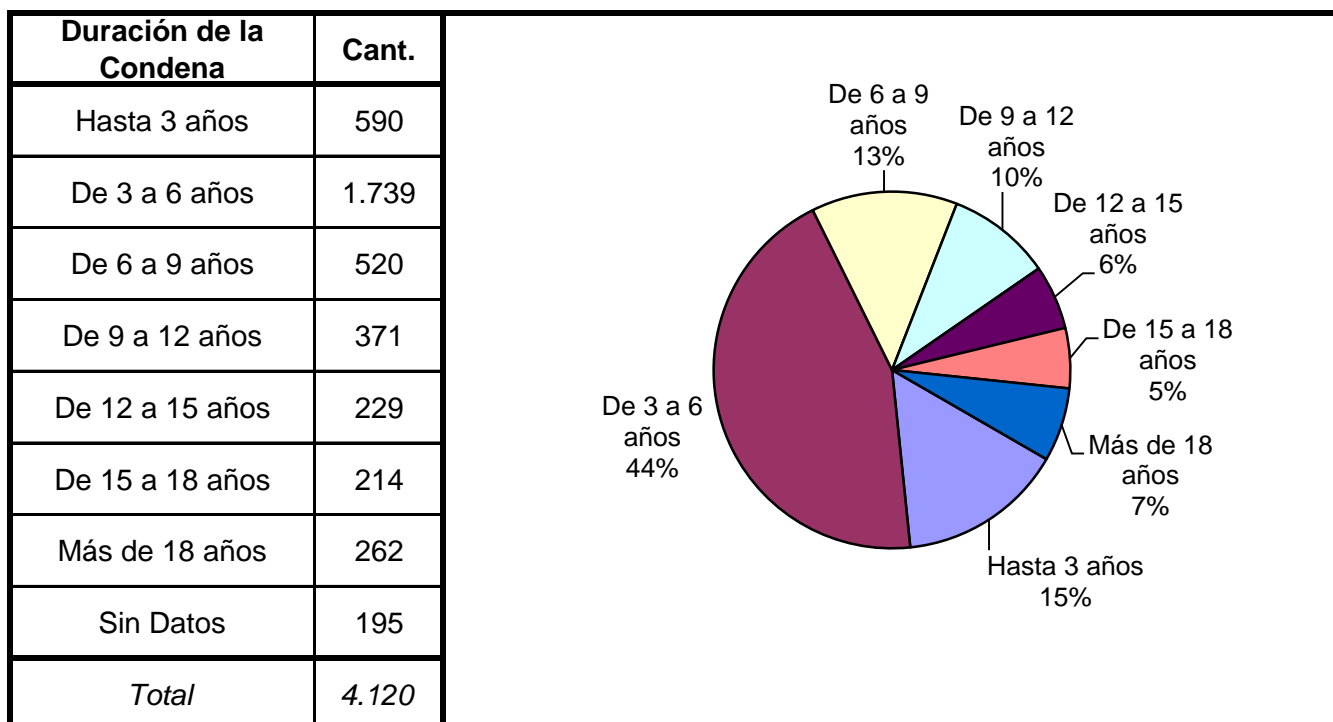
SNEEP 2014 - SPF

TIPO DE DELITO	1º Mención	2º Mención	3º Mención	4º Mención	5º Mención	TOTAL
Homicidios Dolosos	734	36	11	0	0	781
Homicidios Dolosos (tentativa)	48	9	1	0	0	58
Homicidios Culposos	81	58	4	1	0	144
Lesiones Dolosas	35	152	67	6	0	260
Lesiones Culposas	10	24	7	4	0	45
Otros Delitos contra las personas	79	216	64	18	5	382
DELITOS CONTRA EL HONOR	46	10	0	0	0	56
Violaciones	356	14	5	0	0	375
Otros delitos contra la integridad sexual	59	61	2	0	0	122
Amenazas	36	23	7	1	0	67
Privación ilegítima de la libertad	243	125	22	3	0	393
Delito contra la libertad cometido por funcionario público	117	22	10	4	0	153
Otros delitos contra la libertad	88	11	10	2	0	111
Hurto y/o tentativa de hurto	2.311	161	17	2	0	2.491
Robo y/o tentativa de robo	1.521	199	13	1	0	1.734
Otros delitos contra la propiedad	118	90	84	1	1	294
DELITOS CONTRA LA SEGURIDAD PÚBLICA	156	363	37	5	0	561
DELITOS C/ EL ORDEN PÚBLICO	55	22	7	0	0	84
DELITOS CONTRA LA SEGURIDAD DE LA NACIÓN	5	0	0	0	0	5
DELITOS CONTRA LOS PODERES PUBLICOS	9	1	4	0	0	14
DELITOS C/ LA ADMINISTRACION PÚBLICA	83	136	57	10	0	286
DELITOS C/ LA FE PÚBLICA	47	4	1	0	0	52
DELITOS C/ EL ESTADO CIVIL	1	0	0	0	0	1
INFRACCIÓN LEY N° 23.737 (ESTUPEFACIENTES)	2.919	26	2	1	0	2.948
INFRACCION LEY N° 24.769 PENAL TRIBUTARIA	6	0	0	0	0	6
INFRACCION LEY N° 13.944 INCUMP.DE DEBERES	0	0	0	0	0	0
DELITOS PREVISTOS EN LEYES ESPECIALES	317	8	0	0	0	325
CONTRAVENCIONES	0	0	0	0	0	0
Sin Datos	944	8.653	9.992	10.365	10.418	
<i>Total</i>	<i>10.424</i>	<i>10.424</i>	<i>10.424</i>	<i>10.424</i>	<i>10.424</i>	<i>11.748</i>

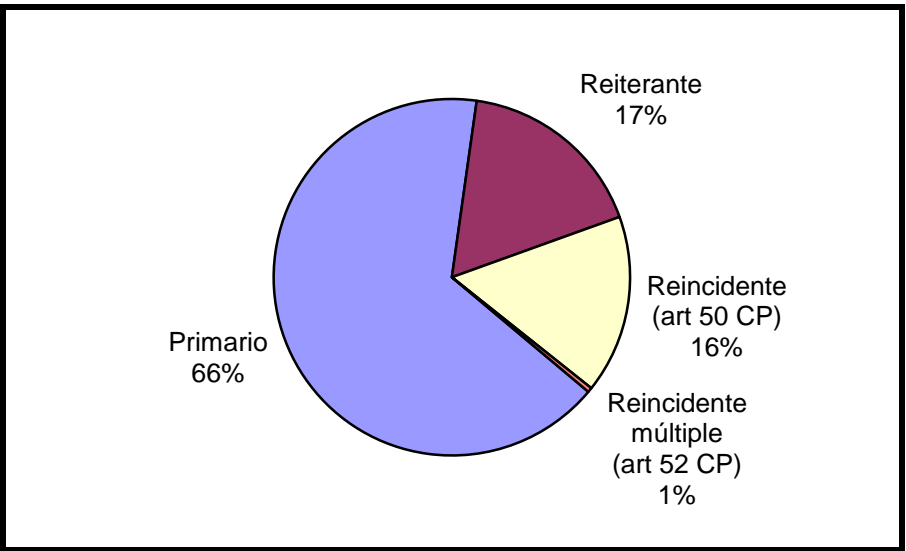


SNEEP 2014 - SPF

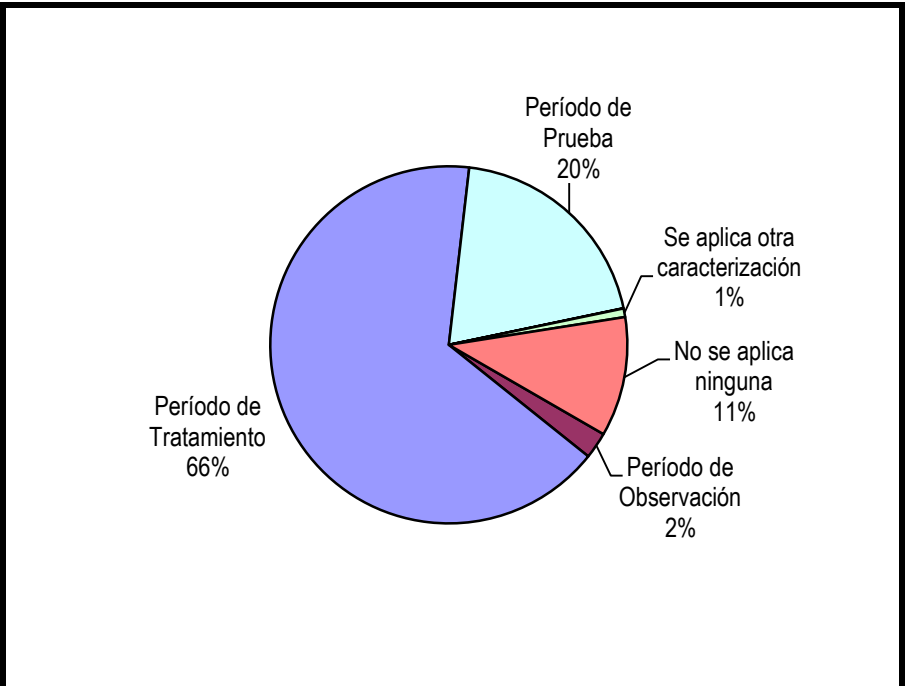
Frecuencias para los detenidos con condena



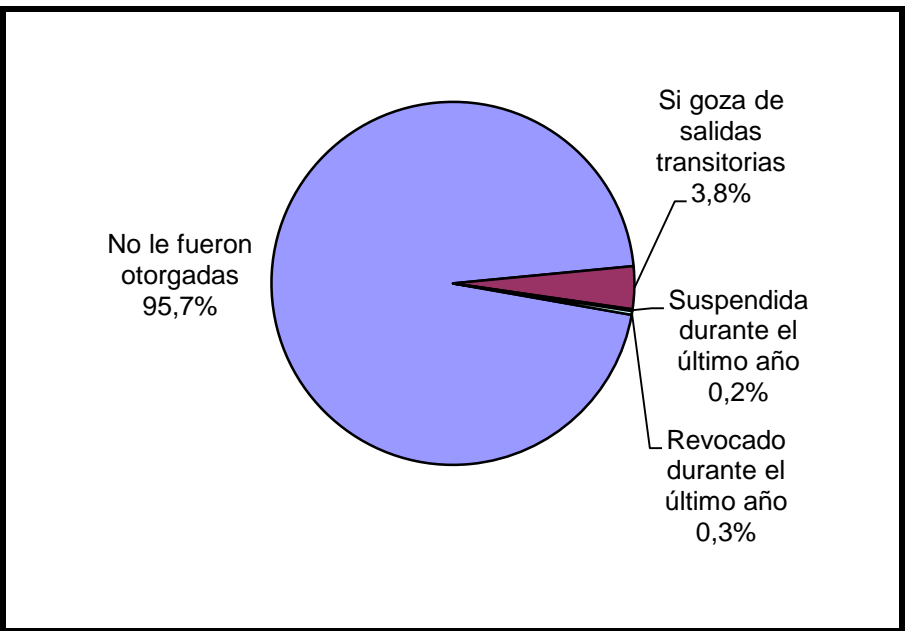
Reincidencia	Cant.
Primario	2.699
Reiterante	705
Reincidente (art 50 CP)	661
Reincidente múltiple (art 52 CP)	17
Sin Datos	38
<i>Total</i>	<i>4.120</i>



Períodos de la Progresividad	Cant.
Período de Observación	99
Período de Tratamiento	2.723
Período de Prueba	819
Período de Libertad Condicional	1
Se aplica otra caracterización	32
No se aplica ninguna	446
Sin datos	0
<i>Total</i>	<i>4.120</i>



Tiene o tuvo salidas transitorias	Cant.
No le fueron otorgadas	3.495
Si goza de salidas transitorias	139
Suspendida durante el último año	6
Revocado durante el último año	12
Sin Datos	468
<i>Total</i>	<i>4.120</i>



Régimen de Semilibertad	Cant.
No está incorporado al régimen de semilibertad	3.726
Si está incorporado	7
Suspendido durante el último año	0
Revocado durante el último año	0
Sin Datos	387
<i>Total</i>	<i>4.120</i>

No está incorporado al régimen de semilibertad 99,8%

Si está incorporado 0,2%

Programa de Prelibertad	Cant.
Si está incorporado	471
No está incorporado	3.346
Sin Datos	303
<i>Total</i>	<i>4.120</i>

No está incorporado 88%

Si está incorporado 12%

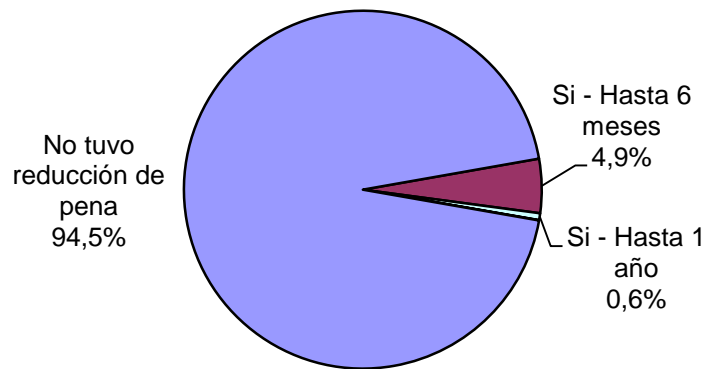
Prisión Discontinua	Cant.
No está incorporado	3.376
Si está incorporado	0
Revocada durante el último año	0
Renuncia del interno durante el último año	335
Sin Datos	409
<i>Total</i>	<i>4.120</i>

No está incorporado 91%

Renuncia del interno durante el último año 9%

Se le otorgó la Semidetención	Cant.
No tiene Semi-detención	3.711
Sí, Prisión Diurna	0
Sí, Prisión Nocturna	0
Revocada durante el último año	0
Renuncia del interno durante el último año	0
Sin Datos	409
<i>Total</i>	<i>4.120</i>

Tuvo reducción de pena	Cant.
Si - Hasta 6 meses	181
Si - Hasta 1 año	23
Si - Más de 1 año	1
No tuvo reducción de pena	3.500
Sin datos	415
<i>Total</i>	<i>4.120</i>



**CENSO PENITENCIARIO - DICIEMBRE 2014 - SPF
CAPACIDAD Y POBLACION POR JURISDICCION Y UNIDAD**

JURISDICCION	UNIDADES	CAPACIDAD	POBLACION ALOJADA	SOBREPOBLACION	PORCENTAJE DE SOBRE POBLACION
SPF Ciudad de Buenos Aires	SPF - COMPLEJO PENIT. FEDERAL DE LA CIUDAD DE BUENOS AIRES	1.766	1.728	-38	-2,2%
	SPF - U.18 CASA DE PREGRESO "DR. JOSE INGENIEROS"	9	3	-6	-66,7%
	SPF - U.21 CENTRO PENITENCIARIO DE ENFERMEDADES INFECCIOSAS	49	23	-26	-53,1%
SPF Buenos Aires	SPF - COMPLEJO PENITENCIARIO FEDERAL I -EZEIZA-	2.002	1.971	-31	-1,5%
	SPF - COMPLEJO PENITENCIARIO FEDERAL II -MARCOS PAZ-	1.504	1.613	109	7,2%
	SPF - COMPLEJO PENITENCIARIO FEDERAL IV -EZEIZA- (EX U.27)	14	7	-7	-50,0%
	SPF - COMPLEJO PENITENCIARIO FEDERAL IV -EZEIZA- (U.3)	555	462	-93	-16,8%
	SPF - COMPLEJO FEDERAL DE JOVENES ADULTOS - U.24	152	139	-13	-8,6%
	SPF - COMPLEJO FEDERAL DE JOVENES ADULTOS - U.26 LANDO	42	22	-20	-47,6%
	SPF - COMPLEJO FEDERAL DE JOVENES ADULTOS - U.MALVINAS ARGENTINAS (AREA CRD)	44	32	-12	-27,3%
	SPF - COMPLEJO FEDERAL DE JOVENES ADULTOS - MODULO V (UR2)	399	348	-51	-12,8%
	SPF - U.19 COLONIA PENAL DE EZEIZA	285	265	-20	-7,0%
	SPF - U.31 CENTRO FED. DE DETENCION DE MUJERES	232	198	-34	-14,7%
SPF Chaco	SPF - U. 7 PRISION REGIONAL DEL NORTE	318	312	-6	-1,9%
	SPF - U.11 COLONIA PENAL DE PRESID. ROQUE SAENZ PEÑA	180	131	-49	-27,2%
SPF Chubut	SPF - U. 6 INSTITUTO DE SEGURIDAD Y RESOCIALIZACION	484	449	-35	-7,2%
	SPF - U.14 CARCEL DE ESQUEL "SUBALC. ABEL R. MUÑOZ"	129	114	-15	-11,6%
SPF Formosa	SPF - U.10 CARCEL DE FORMOSA	127	110	-17	-13,4%
SPF Jujuy	SPF - U. 8 INST.PEN.FED. "Ntra.Sra.del ROSARIO de RÍO BLANCO y PAYPAYÁ"	138	133	-5	-3,6%
	SPF - U.22 CARCEL FEDERAL DE JUJUY	102	93	-9	-8,8%
SPF La Pampa	SPF - U. 4 COLONIA PENAL DE SANTA ROSA - LA PAMPA	494	420	-74	-15,0%
	SPF - U.13 INST. CORREC. DE MUJ. "NTRA. SRA. DEL CARMEN"	86	39	-47	-54,7%
	SPF - U.25 INSTITUTO CORRECCIONAL ABIERTO DE GENERAL PICO	27	27	0	0,0%
	SPF - U.30 INSTITUTO DE JOVENES ADULTOS "DR. J. A. ALFONSIN"	26	20	-6	-23,1%
SPF Misiones	SPF - U.17 COLONIA PENAL DE CANDELARIA	211	199	-12	-5,7%
SPF Neuquén	SPF - U. 9 PRISION REGIONAL DEL SUR	183	180	-3	-1,6%
SPF Río Negro	SPF - U. 5 COLONIA PENAL "SUBPREFECTO MIGUEL ROCHA"	306	291	-15	-4,9%
	SPF - U.12 COLONIA PENAL DE VIEDMA	326	306	-20	-6,1%
SPF Salta	SPF - COMPLEJO PENIT. FEDERAL III - INSTITUTO FED. DE MUJERES	200	134	-66	-33,0%
	SPF - COMPLEJO PENIT. FEDERAL III - INSTITUTO FED. DE VARONES	294	295	1	0,3%
	SPF - U.16 "SEÑOR Y VIRGEN DEL MILAGRO"	124	122	-2	-1,6%
	SPF - U.23 CARCEL FEDERAL DE SALTA	22	4	-18	-81,8%
SPF Santa Cruz	SPF - U.15 CARCEL DE RIO GALLEGOS	98	97	-1	-1,0%
SPF Sgo.del Estero	SPF - U.35 INSTITUTO PENAL FEDERAL "COLONIA PINTO"	150	137	-13	-8,7%
TOTAL SERVICIO PENITENCIARIO FEDERAL		11.078	10.424	-654	-5,9%