

**SISTEMA NACIONAL
DE
ESTADÍSTICAS SOBRE
EJECUCIÓN DE LA PENA**

**Informe Anual
REPÚBLICA ARGENTINA
SNEEP 2014**

*Dirección Nacional de Política Criminal
en materia de Justicia y Legislación Penal
Subsecretaría de Política Criminal
Secretaría de Justicia
Ministerio de Justicia y Derechos Humanos*

Población Penitenciaria Internacional

País y año	Población en Prisión	Tasas cada 100.000 habitantes
Estados Unidos (31-12-2013)	2.217.000	698
Cuba (mayo 2012)	57.337	510
Federación Rusa (01-06-2015)	667.546	463
Brasil (diciembre 2013)	607.730	301
Irán (diciembre 2014)	225.624	290
Uruguay (01-11-2014)	9.632	282
Colombia (31-7-2014)	119.378	242
Israel (31-12-2013)	18.658	240
Chile (31-05-2015)	42.829	240
Perú (31-03-2015)	73.255	236
México (31-03-2015)	256.941	214
Polonia (31-05-2015)	76.145	198
Rep. Checa (19-06-2015)	20.071	191
Venezuela (junio 2014)	51.256	166
Ecuador (14-09-2014)	25.902	162
Argentina* (31-12-2014)	69.060	161,85
Paraguay (07-08-2014)	10.949	158
Nicaragua (31/12/2012)	9.168	152
Australia (marzo 2015)	35.804	151
Reino Unido (Inglaterra y Gales) 19-06-2015	85.743	148
España (29-05-2015)	65.581	141
China (junio 2014)	1.657.812	119
Canadá (31-3-2014)	37.864	106
Francia (01-04-2015)	66.761	100
Italia (31-05-2015)	53.283	85
Suiza (03-09-2014)	6.923	84
Alemania (30-11-2014)	61.872	76
Países Bajos (30-9-2013)	12.638	75
Dinamarca (01-05-2015)	3.481	62
Suecia (01-10-2014)	5.779	60
Japón (30-06-2014)	61.794	49
India (31-12-2013)	411.992	33

Fuente: International Centre for Prison Studies (King's College, Universidad de Londres) sobre la base de los más recientes datos oficiales disponibles en cada país. <http://www.prisonstudies.org/info/worldbrief/>

* En el caso de la Argentina, si se incluye a los detenidos en comisarías (faltando datos de Corrientes, Río Negro, Santiago del Estero, Tierra del Fuego y Gendarmería) la población se eleva a **75.319** y la tasa se eleva a **176,5**.

CENSO PENITENCIARIO DE ARGENTINA - AÑO 2014
PROVINCIA Y UNIDAD SEGÚN SITUACIÓN LEGAL

JURISDICCIÓN	UNIDAD	CONDE- NADOS	PROCE- SADOS	OTROS	TOTAL POR UNIDAD	TOTAL PCIAL.
SPF Ciudad de Buenos Aires	SPF - COMPLEJO PENIT. FEDERAL DE LA CIUDAD DE BUENOS AIRES	317	1.411	0	1.728	1.754
	SPF - U.18 CASA DE PREEGRESO "DR. JOSE INGENIEROS"	3	0	0	3	
	SPF - U.21 CENTRO PENITENCIARIO DE ENFERMEDADES INFECCIOSAS	6	17	0	23	
SPF Buenos Aires	SPF - COMPLEJO PENITENCIARIO FEDERAL I -EZEIZA-	520	1.444	7	1.971	5.057
	SPF - COMPLEJO PENITENCIARIO FEDERAL II -MARCOS PAZ-	351	1.262	0	1.613	
	SPF - COMPLEJO PENITENCIARIO FEDERAL IV -EZEIZA- (EX U.27)	3	4	0	7	
	SPF - COMPLEJO PENITENCIARIO FEDERAL IV -EZEIZA- (U.3)	122	340	0	462	
	SPF - COMPLEJO FEDERAL DE JOVENES ADULTOS - U.24	24	115	0	139	
	SPF - COMPLEJO FEDERAL DE JOVENES ADULTOS - U.26 LANDO	9	13	0	22	
	SPF - COMPLEJO FEDERAL DE JOVENES ADULTOS - U.MALVINAS ARGENTINAS (AREA CRD)	14	18	0	32	
	SPF - COMPLEJO FEDERAL DE JOVENES ADULTOS - MODULO V (UR2)	72	276	0	348	
	SPF - U.19 COLONIA PENAL DE EZEIZA	254	11	0	265	
	SPF - U.31 CENTRO FED. DE DETENCIÓN DE MUJERES	48	150	0	198	
SPF Chaco	SPF - U. 7 PRISION REGIONAL DEL NORTE	182	130	0	312	443
	SPF - U.11 COLONIA PENAL DE PRESID. ROQUE SAENZ PEÑA	94	37	0	131	
SPF Chubut	SPF - U. 6 INSTITUTO DE SEGURIDAD Y RESOCIALIZACION	345	104	0	449	563
	SPF - U.14 CARCEL DE ESQUEL "SUBALC. ABEL R. MUÑOZ"	92	22	0	114	
SPF Formosa	SPF - U.10 CARCEL DE FORMOSA	56	54	0	110	110
SPF Jujuy	SPF - U. 8 INST.PEN.FED. "NUESTRA SRA.DEL ROSARIO DE RÍO BLANCO Y PAYPAYÁ"	35	98	0	133	226
	SPF - U.22 CARCEL FEDERAL DE JUJUY	30	63	0	93	
SPF La Pampa	SPF - U. 4 COLONIA PENAL DE SANTA ROSA - LA PAMPA	335	85	0	420	506
	SPF - U.13 INST. CORREC. DE MUJ. "NTRA. SRA. DEL CARMEN"	17	22	0	39	
	SPF - U.25 INSTITUTO CORRECCIONAL ABIERTO DE GENERAL PICO	27	0	0	27	
	SPF - U.30 INSTITUTO DE JOVENES ADULTOS "DR. J. A. ALFONSIN"	17	3	0	20	
SPF Misiones	SPF - U.17 COLONIA PENAL DE CANDELARIA	88	111	0	199	199
SPF Neuquén	SPF - U. 9 PRISION REGIONAL DEL SUR	149	31	0	180	180
SPF Río Negro	SPF - U. 5 COLONIA PENAL "SUBPREFECTO MIGUEL ROCHA"	253	38	0	291	597
	SPF - U.12 COLONIA PENAL DE VIEDMA	282	24	0	306	
SPF Salta	SPF - COMPLEJO PENIT. FEDERAL III - INSTITUTO FED. DE MUJERES	70	64	0	134	555
	SPF - COMPLEJO PENIT. FEDERAL III - INSTITUTO FED. DE VARONES	156	139	0	295	
	SPF - U.16 "SEÑOR Y VIRGEN DEL MILAGRO"	28	94	0	122	
	SPF - U.23 CARCEL FEDERAL DE SALTA	2	2	0	4	
SPF Santa Cruz	SPF - U.15 CARCEL DE RIO GALLEGOS	60	37	0	97	97
SPF Sgo.del Estero	SPF - U.35 INSTITUTO PENAL FEDERAL "COLONIA PINTO"	59	78	0	137	137
TOTAL SERVICIO PENITENCIARIO FEDERAL		4.120	6.297	7	10.424	10.424

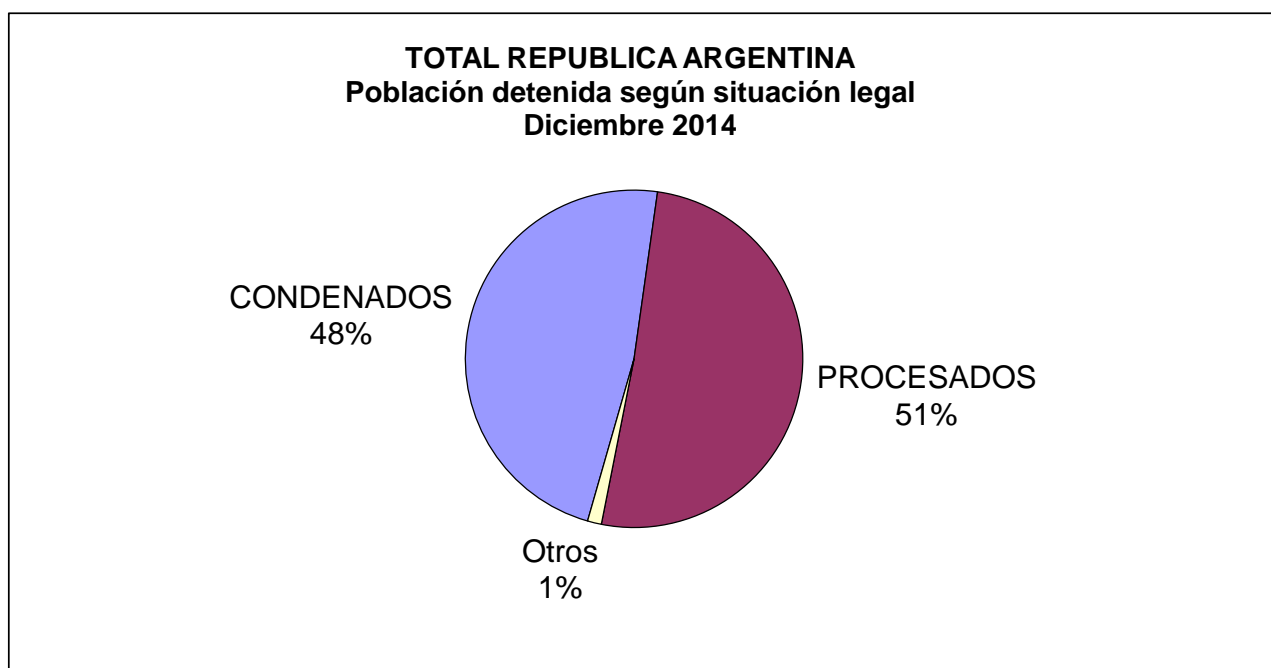
JURISDICCIÓN	UNIDAD	CONDE- NADOS	PROGE- SADOS	OTROS	TOTAL POR UNIDAD	TOTAL PCIAL.		
BUENOS AIRES	UNIDAD 1 - LISANDRO OLMOS	558	1.884	0	2.442	31.224		
	UNIDAD 2 - SIERRA CHICA	1.014	626	0	1.640			
	UNIDAD 3 - SAN NICOLAS	185	415	3	603			
	UNIDAD 4 - BAHIA BLANCA	325	250	0	575			
	UNIDAD 5 - MERCEDES	230	603	4	837			
	UNIDAD 6 - DOLORES	112	230	7	349			
	UNIDAD 7 - AZUL	68	102	0	170			
	UNIDAD 8 - LOS HORNOS (MUJERES)	94	118	0	212			
	UNIDAD 9 - LA PLATA	480	932	34	1.446			
	UNIDAD 10 - MELCHOR ROMERO	132	4	18	154			
	UNIDAD 11 - BARADERO	91	20	0	111			
	UNIDAD 12 - JOAQUIN GORINA	123	18	0	141			
	UNIDAD 13 - JUNIN	377	461	0	838			
	UNIDAD 14 - GENERAL ALVEAR	79	8	0	87			
	UNIDAD 15 - MAR DEL PLATA (BATAN)	573	460	0	1.033			
	UNIDAD 16 - JUNIN	130	13	0	143			
	UNIDAD 17 - URDAMPILLETA	341	247	1	589			
	UNIDAD 18 - JOAQUIN GORINA	369	70	5	444			
	UNIDAD 19 - SAAVEDRA	467	327	0	794			
	UNIDAD 20 - TRENQUEN LAUQUEN	58	36	2	96			
	UNIDAD 21 - CAMPANA	162	561	30	753			
	UNIDAD 22 - HO.G.A.M.	11	24	1	36			
	UNIDAD 23 - FLORENCIO VARELA	359	738	0	1.097			
	UNIDAD 24 - FLORENCIO VARELA	278	919	0	1.197			
	UNIDAD 25 - LISANDRO OLMOS	82	74	0	156			
	UNIDAD 26 - LISANDRO OLMOS	97	18	0	115			
	UNIDAD 27 - SIERRA CHICA	160	15	0	175			
	UNIDAD 28 - MAGDALENA	298	796	0	1.094			
	UNIDAD 30 - GENERAL ALVEAR	949	775	0	1.724			
	UNIDAD 31 - FLORENCIO VARELA	162	519	1	682			
	UNIDAD 32 - FLORENCIO VARELA	159	399	0	558			
	UNIDAD 33 - LOS HORNOS (MUJERES)	77	162	3	242			
	UNIDAD 34 - MELCHOR ROMERO	50	123	140	313			
	UNIDAD 35 - MAGDALENA	376	662	0	1.038			
	UNIDAD 36 - MAGDALENA	724	81	0	805			
	UNIDAD 37 - BARKER	417	287	0	704			
	UNIDAD 38 - SIERRA CHICA	563	226	0	789			
	UNIDAD 39 - ITUZAINGÓ	292	356	22	670			
	UNIDAD 40 - LOMAS DE ZAMORA	130	426	0	556			
	UNIDAD 41 - CAMPANA	515	70	0	585			
	UNIDAD 42 - FLORENCIO VARELA	480	76	0	556			
	UNIDAD 43 - GONZALEZ CATAN	119	289	209	617			
	UNIDAD 44 - ALCAIDIA PENITENCIARIA BATAN (EX U.44)	52	268	65	385			
	UNIDAD 45 - MELCHOR ROMERO	103	251	8	362			
	UNIDAD 46 - SAN MARTIN	146	234	0	380			
	UNIDAD 47 - SAN ISIDRO	189	196	0	385			
	UNIDAD 48 - SAN MARTIN	257	95	0	352			
	UNIDAD 49 - ALCAIDIA PENITENCIARIA JUNIN (EX U.49)	149	428	30	607			
	UNIDAD 50 - MAR DEL PLATA	30	72	0	102			
	UNIDAD 51 - MAGDALENA	58	141	0	199			
	UNIDAD 52 - AZUL	29	66	1	96			
	UNIDAD 53 - MALVINAS ARGENTINAS	7	41	12	60			
	UNIDAD 54 - FLORENCIO VARELA	138	308	22	468			
	UNIDAD 57 - ALCAIDIA FEMENINA ISIDRO CASANOVA (EX U.57)	0	9	0	9			
	Internos con Monitoreo Electrónico, Comparendo y Otros	61	524	68	653			
	TOTAL PROVINCIAL							
	<i>(Los totales generales, monitoreo electrónico, comparendo y otros fue suministrado por la Dirección General de Régimen del Servicio Penitenciario de la Provincia de Buenos Aires)</i>		13.485	17.053	686		31.224	

JURISDICCIÓN	UNIDAD	CONDE- NADOS	PROCE- SADOS	OTROS	TOTAL POR UNIDAD	TOTAL PCIAL.
CATAMARCA	UNIDAD PENAL VARONES, UNIDAD N° 3, CORRECCIONAL DE MUJERES Y ANEXO UNIDAD DE PROCESADAS	335	137	0	472	472
CHACO	CASA DE PREEGRESO "SAN MAXIMILIANO KOLBE"	12	0	0	12	1.133
	COMPLEJO PENITENCIARIO II PCIA. ROQUE SAENZ PEÑA	278	200	0	478	
	DIVISION ALCAIDIA RESISTENCIA	333	68	0	401	
	DIVISION ALCAIDIA DE MUJERES	15	15	0	30	
	DIVISION ALCAIDIA INTERIOR CHARATA	36	3	0	39	
	DIVISION ALCAIDIA INTERIOR GRAL. SAN MARTIN	60	9	0	69	
	DIVISION ALCAIDIA INTERIOR JUAN JOSE CASTELLI	19	9	0	28	
	DIVISION ALCAIDIA INTERIOR VILLA ANGELA	66	10	0	76	
CHUBUT	U.R. COMODORO RIVADAVIA - ALCAIDIA POLICIAL	71	24	0	95	408
	U.R. COMODORO RIVADAVIA - COMISARIA 2ª	2	2	0	4	
	U.R. COMODORO RIVADAVIA - COMISARIA 3ª	6	4	0	10	
	U.R. COMODORO RIVADAVIA - COMISARIA 4ª	3	1	0	4	
	U.R. COMODORO RIVADAVIA - COMISARIA 5ª	5	4	0	9	
	U.R. COMODORO RIVADAVIA - COMISARIA 6ª	3	6	0	9	
	U.R. COMODORO RIVADAVIA - COMISARIA 7ª	4	6	0	10	
	U.R. COMODORO RIVADAVIA - COMISARIA DISTRITO ALTO RIO SENGUER	2	1	0	3	
	U.R. COMODORO RIVADAVIA - COMISARIA DISTRITO DIADEMA ARGENTINA	1	0	0	1	
	U.R. COMODORO RIVADAVIA - COMISARIA DISTRITO LAPRIDA	2	0	0	2	
	U.R. COMODORO RIVADAVIA - COMISARIA DISTRITO RADA TILLY	3	0	0	3	
	U.R. COMODORO RIVADAVIA - COMISARIA DISTRITO SARMIENTO	4	2	0	6	
	U.R. TRELEW - ALCAIDIA POLICIAL	32	30	0	62	
	U.R. TRELEW - CENTRO DE DETENCION	34	13	0	47	
	U.R. TRELEW - COMISARIA DISTRITO 1ª	3	8	0	11	
	U.R. TRELEW - COMISARIA DISTRITO 2ª	2	5	0	7	
	U.R. TRELEW - COMISARIA DISTRITO 3ª	6	5	0	11	
	U.R. TRELEW - COMISARIA DISTRITO 4ª	5	6	0	11	
	U.R. TRELEW - COMISARIA DISTRITO DOLAVON	3	0	0	3	
	U.R. ESQUEL - COMISARIA DISTRITO 1ª	8	4	0	12	
	U.R. ESQUEL - COMISARIA DISTRITO 2ª	13	1	1	15	
	U.R. ESQUEL - COMISARIA DISTRITO CUSHAMEN	2	0	0	2	
	U.R. ESQUEL - COMISARIA DISTRITO EL MAITEN	5	1	0	6	
	U.R. ESQUEL - COMISARIA DISTRITO GUALJAINA	3	0	0	3	
	U.R. ESQUEL - COMISARIA DISTRITO JOSE DE SAN MARTIN	3	0	0	3	
	U.R. ESQUEL - COMISARIA DISTRITO LAGO PUELO	3	0	0	3	
	U.R. ESQUEL - COMISARIA DISTRITO PASO DEL SAPO	0	1	0	1	
	U.R. ESQUEL - COMISARIA DISTRITO TECKA	2	0	0	2	
	U.R. ESQUEL - COMISARIA DISTRITO TRELIVIN	5	1	0	6	
	U.R. PUERTO MADRYN - COMISARIA DISTRITO 1ª	10	5	0	15	
	U.R. PUERTO MADRYN - COMISARIA DISTRITO 2ª	10	5	0	15	
	U.R. PUERTO MADRYN - COMISARIA DISTRITO 3ª	4	10	0	14	
U.R. PUERTO MADRYN - COMISARIA DISTRITO 4ª	3	0	0	3		
CÓRDOBA	COMPLEJO CARCELARIO N° 1 MODULO M.D.1	11	681	0	692	6.347
	COMPLEJO CARCELARIO N° 1 MODULO M.D.2	30	560	0	590	
	COMPLEJO CARCELARIO N° 1 MODULO M.X.1	15	684	0	699	
	COMPLEJO CARCELARIO N° 1 MODULO M.X.2	1	587	0	588	
	COMPLEJO CARCELARIO N° 2 MODULO 1 (CRUZ DEL EJE)	365	203	0	568	
	COMPLEJO CARCELARIO N° 2 MODULO 2 (CRUZ DEL EJE)	495	0	0	495	
	ESTABLECIMIENTO PENITENCIARIO N° 2 (PENITENCIARIA CAPITAL)	878	0	0	878	
	ESTABLECIMIENTO PENITENCIARIO N° 3 (CORRECCIONAL DE MUJERES)	54	147	0	201	
	ESTABLECIMIENTO PENITENCIARIO N° 4 (MONTE CRISTO)	87	0	0	87	
	ESTABLECIMIENTO PENITENCIARIO N° 5 (VILLA MARIA)	294	258	0	552	
	ESTABLECIMIENTO PENITENCIARIO N° 6 (RIO CUARTO)	211	223	0	434	
	ESTABLECIMIENTO PENITENCIARIO N° 7 (SAN FRANCISCO)	190	90	0	280	
	ESTABLECIMIENTO PENITENCIARIO N° 8 (VILLA DOLORES)	200	83	0	283	

JURISDICCIÓN	UNIDAD	CONDE- NADOS	PROCE- SADOS	OTROS	TOTAL POR UNIDAD	TOTAL PCIAL.
CORRIENTES	ALCAIDIA DE SAN LUIS DEL PALMAR	0	31	0	31	887
	AREA DE SEGURIDAD - HOSPITAL DE SALUD MENTAL "SAN FCO.DE ASIS"	6	15	29	50	
	UNIDAD N° 1 "PENAL DE LA CAPITAL"	431	0	0	431	
	UNIDAD N° 3 "INSTITUTO PELLETIER"	14	8	13	35	
	UNIDAD N° 4 "GRANJA YATAY"	40	0	0	40	
	UNIDAD N° 6 CARCEL PARA PROCESADOS "GRAL.SAN MARTIN"	0	300	0	300	
ENTRE RIOS	UNIDAD PENAL N° 1 PARANA	283	178	1	462	1.260
	UNIDAD PENAL N° 2 GUALEGUAYCHU	117	29	0	146	
	UNIDAD PENAL N° 3 CONCORDIA	139	46	0	185	
	UNIDAD PENAL N° 4 CONCEPCION DEL URUGUAY	139	37	0	176	
	UNIDAD PENAL N° 5 VICTORIA	66	13	0	79	
	UNIDAD PENAL N° 6 CONCEPCION ARENAL FEMENINA	17	31	0	48	
	UNIDAD PENAL N° 7 GUALEGUAY	87	14	0	101	
	UNIDAD PENAL N° 8 NEUROPSIQUIATRICO - FEDERAL	26	2	0	28	
	UNIDAD PENAL N° 9 COLONIA PENAL	35	0	0	35	
FORMOSA	ALCAIDIA POLICIAL DE MUJERES	3	8	1	12	420
	ALCAIDIA POLICIAL DE VARONES	140	134	0	274	
	ALCAIDIA POLICIAL MIXTA CLORINDA	24	14	0	38	
	ALCAIDIA POLICIAL MIXTA LAS LOMITAS	31	65	0	96	
JUJUY	ESTABLECIMIENTO PENITENCIARIO N° 1 - VILLA GORRITI	323	214	0	537	655
	ESTABLECIMIENTO PENITENCIARIO N° 2 - JOVENES	9	50	0	59	
	ESTABLECIMIENTO PENITENCIARIO N° 3 - MUJERES	14	16	0	30	
	ESTABLECIMIENTO PENITENCIARIO N° 4 - MAYORES	8	6	0	14	
	ESTABLECIMIENTO PENITENCIARIO N° 5 - CENTRO REINSECCION SOCIAL	15	0	0	15	
LA PAMPA	U.R.I - ALCAIDIA DE SANTA ROSA	51	40	0	91	227
	U.R.I - COMISARIA SECCIONAL 1ª	2	4	0	6	
	U.R.I - COMISARIA SECCIONAL 3ª	1	4	0	5	
	U.R.I - COMISARIA SECCIONAL 6ª DE MUJERES	0	2	0	2	
	U.R.I - COMISARIA DEPARTAMENTAL CATRILO	2	0	0	2	
	U.R.I - COMISARIA DEPARTAMENTAL EDUARDO CASTEX	3	1	0	4	
	U.R.I - COMISARIA DEPARTAMENTAL MACACHIN	1	2	0	3	
	U.R.I - COMISARIA DEPARTAMENTAL TELEN	0	1	0	1	
	U.R.I - COMISARIA DEPARTAMENTAL VICTORICA	1	1	0	2	
	U.R.I - COMISARIA DEPARTAMENTAL WINIFREDA	2	2	0	4	
	U.R.II - (ALCAIDIA, COMISARIA 2ª y 3ª, TRENEL, QUEMU, ALVEAR, REALICO, LUIGGI, CALEUFU-PARERA)	48	18	14	80	
	U.R.III - ALCAIDIA DE GENERAL ACHA	15	12	0	27	
LA RIOJA	SERVICIO PENITENCIARIO PROVINCIAL DE LA RIOJA	176	149	20	345	345
MENDOZA	ALCAIDIAS	33	10	0	43	3.945
	COMPLEJO PENITENCIARIO N° I "BOULOGNE SUR MER"	534	441	0	975	
	COMPLEJO PENITENCIARIO N° II "SAN FELIPE"	383	857	0	1.240	
	COMPLEJO PENITENCIARIO N° III "ALMAFUERTE"	900	212	0	1.112	
	COMPLEJO PENITENCIARIO N° IV "SAN RAFAEL"	268	151	0	419	
	UNIDAD PENAL III - CARCEL DE MUJERES - "EL BORBOLLÓN"	35	81	0	116	
	UNIDAD PENAL IV - "VITALE NOCERA" - LAVALLE	40	0	0	40	

JURISDICCIÓN	UNIDAD	CONDE- NADOS	PROCE- SADOS	OTROS	TOTAL POR UNIDAD	TOTAL PCIAL.
MISIONES	ANEXO PENITENCIARIO - UNIDAD PENAL VI - INST.ENCAUSADOS Y PROCESADOS POSADAS	0	0	12	12	1.185
	UNIDAD PENITENCIARIA I - LORETO	201	54	42	297	
	UNIDAD PENITENCIARIA II - OBERA	231	84	0	315	
	UNIDAD PENITENCIARIA III - ELDORADO	201	56	24	281	
	UNIDAD PENITENCIARIA IV - INST.CORRECCIONAL MENORES VARONES	4	23	12	39	
	UNIDAD PENITENCIARIA V - INST.CORRECCIONAL DE MUJERES	14	18	1	33	
	UNIDAD PENITENCIARIA VI - INST.ENCAUSADOS Y PROCESADOS POSADAS	8	164	36	208	
NEUQUEN	DIVISION COMPLEJO PENITENCIARIO SENILLOSA	40	1	0	41	340
	UNIDAD DE DETENCIÓN 11 - PARQUE INDUSTRIAL NEUQUEN	105	29	0	134	
	UNIDAD DE DETENCIÓN 12 - NEUQUEN	23	2	0	25	
	UNIDAD DE DETENCIÓN 16 - MUJERES	6	11	0	17	
	UNIDAD DE DETENCIÓN 21 - CUTRAL CO	18	2	0	20	
	UNIDAD DE DETENCIÓN 22 - PARQUE INDUSTRIAL CUTRAL CO	23	0	0	23	
	UNIDAD DE DETENCIÓN 31 - ZAPALA	12	2	0	14	
	UNIDAD DE DETENCIÓN 32 - PARQUE INDUSTRIAL ZAPALA	5	0	0	5	
	UNIDAD DE DETENCIÓN 41 - JUNIN DE LOS ANDES	14	8	0	22	
	UNIDAD DE DETENCIÓN 51 - CHOS MALAL	4	0	0	4	
UNIDADES DE ORDEN PÚBLICO (COMISARIAS-ALCAIDIAS)	27	8	0	35		
RIO NEGRO	ESTABLEC. DE EJECUCIÓN PENAL N° 1 VIEDMA	121	51	0	172	808
	ESTABLEC. DE EJECUCION PENAL N° 2 GRAL ROCA	257	76	0	333	
	ESTABLEC. DE EJECUCION PENAL N° 3 BARILOCHE	54	51	0	105	
	ESTABLEC. DE EJECUCIÓN PENAL N° 5 CIPOLLETTI	117	27	0	144	
	ESTABLEC. DE ENCAUSADOS N° 6 CHOELE CHOEL	19	19	0	38	
	ESTABLEC. DE REGIMEN ABIERTO N° 7 POMONA	15	1	0	16	
SALTA	ALCAIDIA GENERAL	10	372	0	382	2.416
	UNIDAD CARCELARIA N° 1 DE SALTA	771	240	20	1.031	
	UNIDAD CARCELARIA N° 2 DE METAN	43	44	0	87	
	UNIDAD CARCELARIA N° 3 DE ORAN	200	320	0	520	
	UNIDAD CARCELARIA N° 4 DE MUJERES	62	73	0	135	
	UNIDAD CARCELARIA N° 5 DE TARTAGAL	175	69	0	244	
	UNIDAD CARCELARIA N° 6 DE ROSARIO DE LERMA-GRANJA PENAL	17	0	0	17	
SAN JUAN	SERVICIO PENITENCIARIO PROVINCIAL "CRIO. GRAL. ANTONIO GIGLIO"	538	621	0	1.159	1.159
SAN LUIS	COMPLEJO PENITENCIARIO II - MAXIMA AMPLITUD "PAMPA DE SALINAS"	19	0	0	19	518
	COMPLEJO PENITENCIARIO PROVINCIAL - UNIDAD 1 PENADOS	211	0	0	211	
	COMPLEJO PENITENCIARIO PROVINCIAL - UNIDAD 2 PROCESADOS	0	231	0	231	
	COMPLEJO PENITENCIARIO PROVINCIAL - UNIDAD 3 JOVENES ADULTOS	3	32	0	35	
	COMPLEJO PENITENCIARIO PROVINCIAL - UNIDAD 4 CARCEL MUJERES	9	13	0	22	
SANTA CRUZ	ALCAIDIA POLICIAL ZONA SUR - RIO GALLEGOS	24	10	0	34	280
	ALCAIDIA POLICIAL ZONA CENTRO - PUERTO SAN JULIAN	17	0	0	17	
	ALCAIDIA POLICIAL ZONA NORTE - CALETA OLIVIA	10	12	0	22	
	ALCAIDIA POLICIAL PICO TRUNCADO	39	17	0	56	
	ALCAIDIA POLICIAL PUERTO DESEADO	11	5	0	16	
	COMISARIA SECCIONAL 2ª - PICO TRUNCADO	1	9	0	10	
	COMISARIA SECCIONAL 2ª - PUERTO SAN JULIAN	3	5	0	8	
	COMISARIA SECCIONAL 3º - RIO GALLEGOS	3	5	0	8	
	COMISARIA SECCIONAL 5º - RIO GALLEGOS	4	6	0	10	
	COMISARIA SECCIONAL 6º - RIO GALLEGOS	9	4	0	13	
	COMISARIA YACIMIENTO RIO TURBIO	11	2	0	13	
	COMISARIA 28 DE NOVIEMBRE	2	6	0	8	
	COMISARIA DE CALAFATE	5	14	0	19	
	COMISARIA GOBERNADOR GREGORES	1	0	0	1	
	COMISARIA PIEDRA BUENA	1	1	0	2	
	COMISARIA PUERTO SANTA CRUZ	4	1	0	5	
	COMISARIA SECCIONAL 3º - CALETA OLIVIA	7	4	0	11	
	COMISARIA SECCIONAL 5º - CALETA OLIVIA	13	13	1	27	

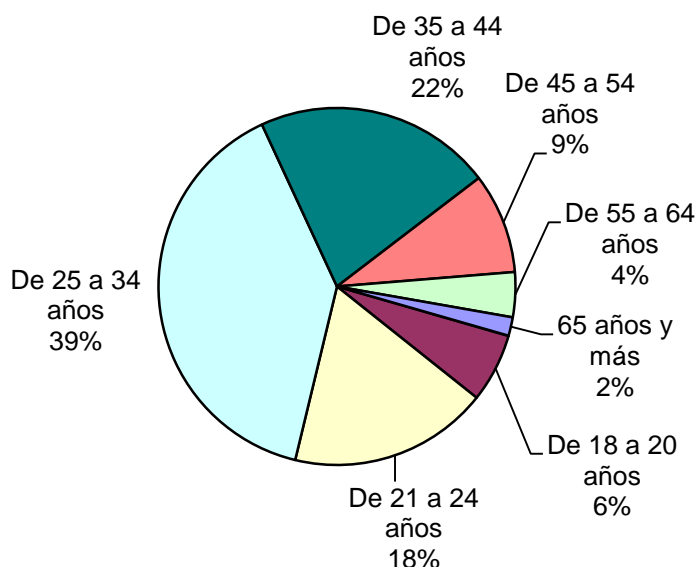
JURISDICCIÓN	UNIDAD	CONDE- NADOS	PROCE- SADOS	OTROS	TOTAL POR UNIDAD	TOTAL PCIAL.
SANTA FE	UNIDAD Nº 1 INSTITUTO CORRECCIONAL MODELO - MODULO NORTE	366	171	0	537	2.923
	UNIDAD Nº 1 INSTITUTO CORRECCIONAL MODELO - MODULO SUR	411	175	0	586	
	UNIDAD Nº 2 INSTITUTO DE DETENCION DE LA CAPITAL	458	173	0	631	
	UNIDAD Nº 3 INSTITUTO DE DETENCION DE ROSARIO	219	30	0	249	
	UNIDAD Nº 4 INSTITUTO DE RECUPERACION DE MUJERES DE SANTA FE	27	21	0	48	
	UNIDAD Nº 5 INSTITUTO DE RECUPERACION DE MUJERES DE ROSARIO	24	15	0	39	
	UNIDAD Nº 8 CASA DE PRE-EGRESO DE SANTA FE	14	0	0	14	
	UNIDAD Nº 9 COLONIA PENAL	24	0	0	24	
	UNIDAD Nº10 PENAL DE SANTA FELICIA	71	0	0	71	
	UNIDAD Nº11 COMPLEJO PENITENCIARIO DE PIÑERO	457	267	0	724	
SANTIAGO DEL ESTERO	UNIDAD PENAL Nº 1 (PENAL DE VARONES)	218	125	0	343	437
	UNIDAD PENAL Nº 2 (PENAL DE MUJERES)	11	19	0	30	
	UNIDAD PENAL Nº 3 (PENAL ABIERTO DE COLONIA PINTO)	64	0	0	64	
TIERRA DEL FUEGO	ALCAIDIA CENTRAL (USHUAIA)	22	37	0	59	201
	ALCAIDIA FEMENINA	1	3	0	4	
	ANEXO I	14	5	0	19	
	D.I.C.U.	11	0	0	11	
	UNIDAD DE DETENCION Nº 1 RIO GRANDE	80	28	0	108	
TUCUMÁN	UNIDAD Nº 1 - PENADOS	282	0	0	282	1.046
	UNIDAD Nº 2 - PROCESADOS	0	300	2	302	
	UNIDAD Nº 3 - ENCAUSADOS CONCEPCIÓN	125	145	0	270	
	UNIDAD Nº 4 - INSTITUTO DE REHABILITACION FEMENINO "SANTA ESTER"	13	19	0	32	
	UNIDAD Nº 5 - JOVENES ADULTOS	8	87	0	95	
	UNIDAD Nº 6 - INSTITUTOS PENALES	17	20	0	37	
	UNIDAD Nº 9 - MÁXIMA SEGURIDAD	8	20	0	28	
TOTAL PAIS		33.001	35.137	922	69.060	69.060




Los cuadros de frecuencias y porcentajes se realizarán sobre un total de **68.407** detenidos alojados en cada una de las unidades arriba detalladas que han informado en forma completa.

SNEEP 2014 - REPUBLICA ARGENTINA

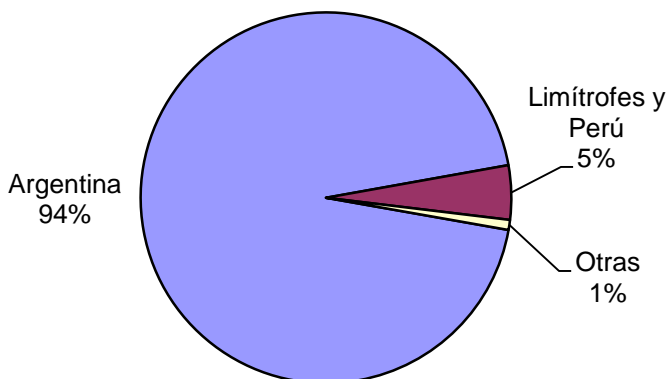
Edades	Cant.
Menores de 18 años	20
De 18 a 20 años	4.240
De 21 a 24 años	12.286
De 25 a 34 años	26.755
De 35 a 44 años	14.640
De 45 a 54 años	6.183
De 55 a 64 años	2.768
65 años y más	1.139
No consta	376
<i>Total</i>	<i>68.407</i>



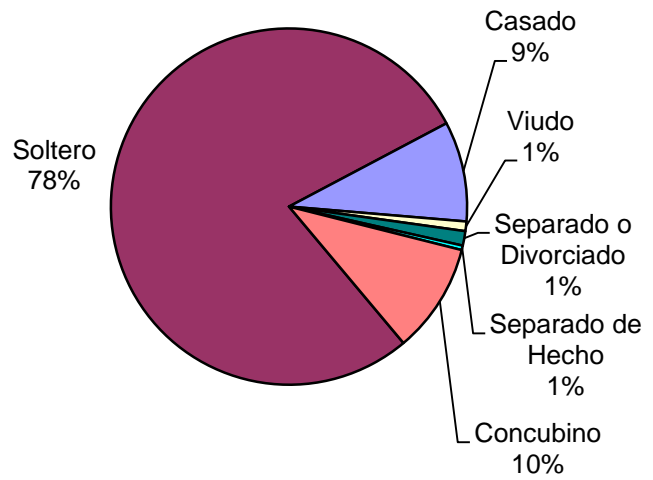
Sexo	Cant.
Masculino	65.418
Femenino	2.989
Sin Datos	0
<i>Total</i>	<i>68.407</i>



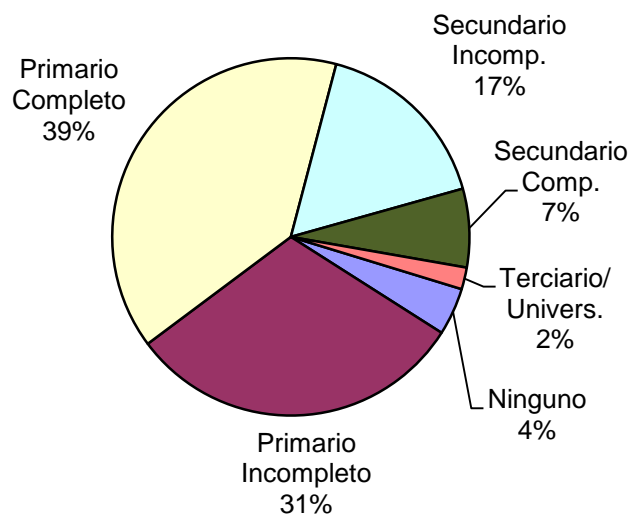
Nacionalidad	Cant.
Argentina	64.465
Boliviana	653
Brasileña	82
Chilena	310
Paraguaya	1.193
Uruguaya	360
Peruana	631
Colombiana	217
Ecuatoriana	9
Española	37
Italiana	26
Inglesa	2
China	23
Sudafricana	13
Nigeriana	12
Otras	255
Sin Datos	119
<i>Total</i>	<i>68.407</i>

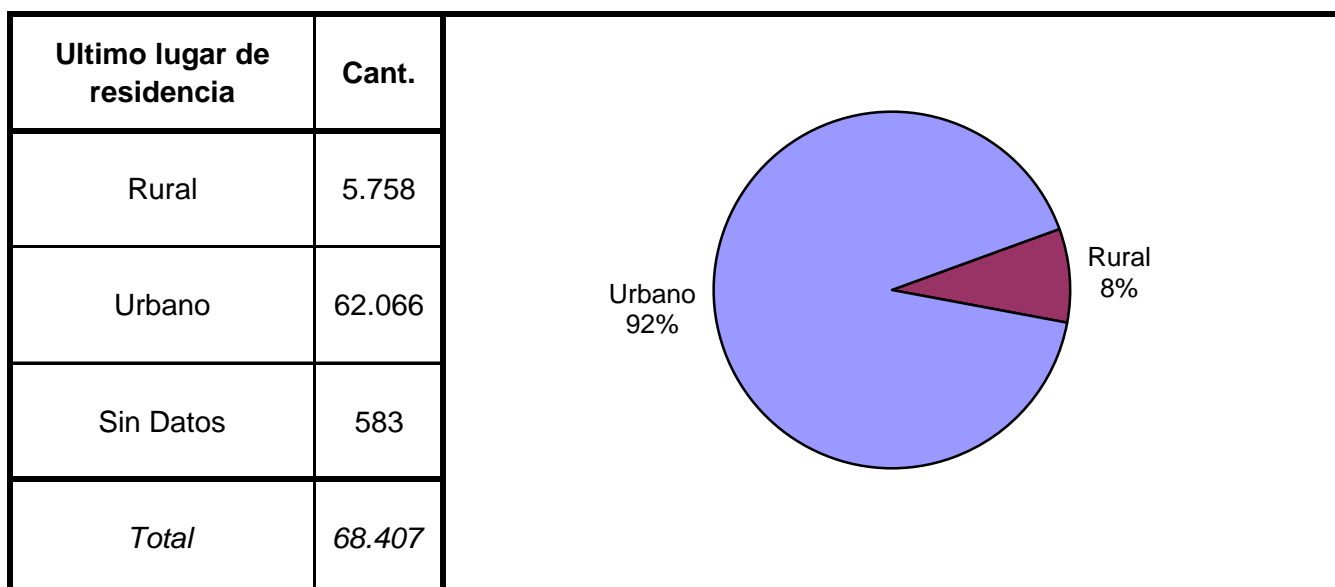
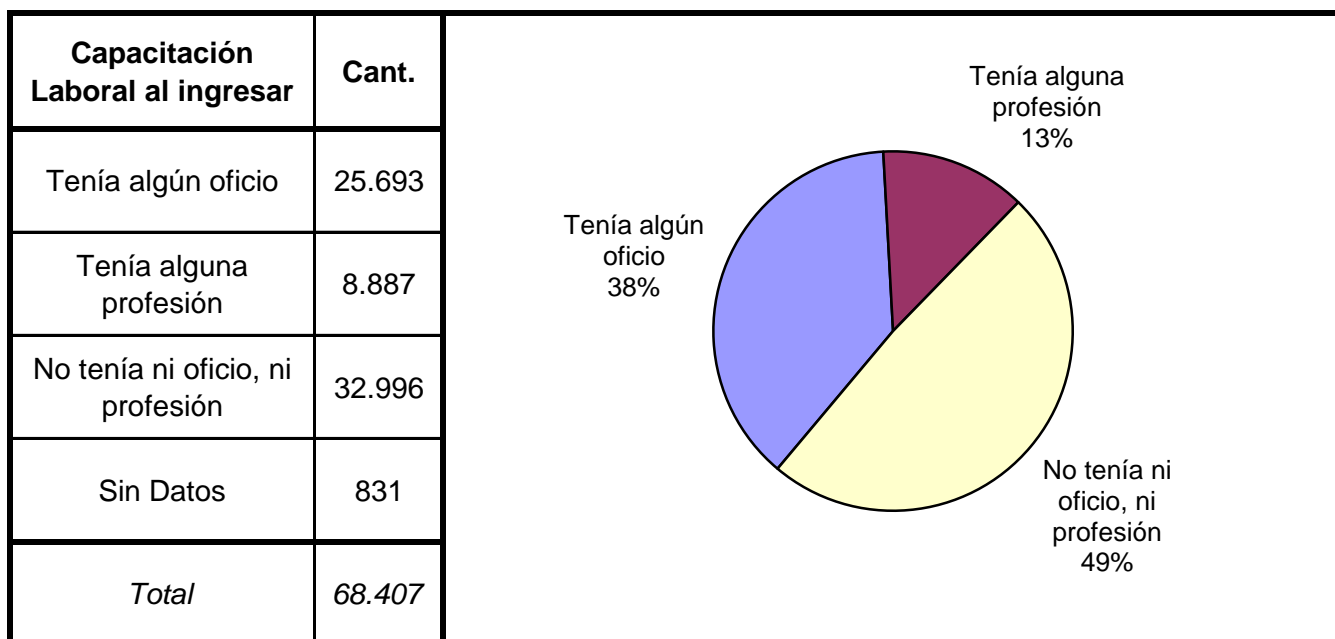
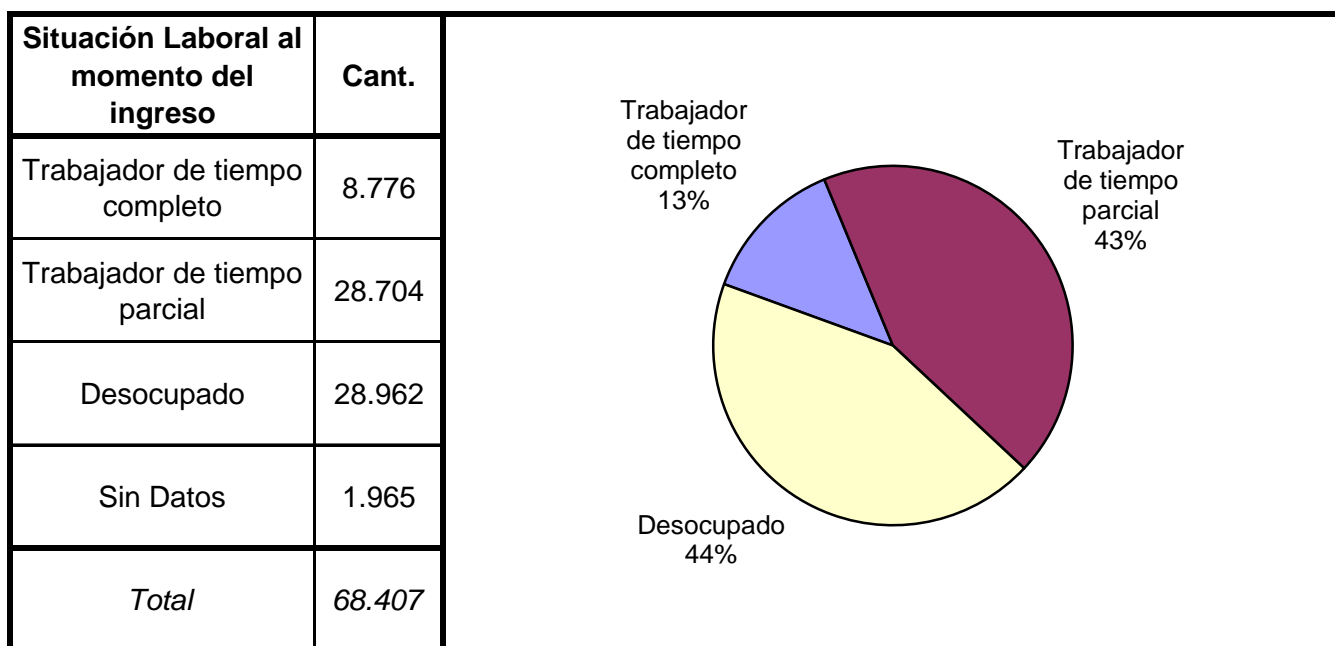


Estado Civil	Cant.
Soltero	53.437
Casado	6.191
Viudo	593
Separado o Divorciado	896
Separado de Hecho	278
Concubino	6.792
Sin datos	220
<i>Total</i>	<i>68.407</i>

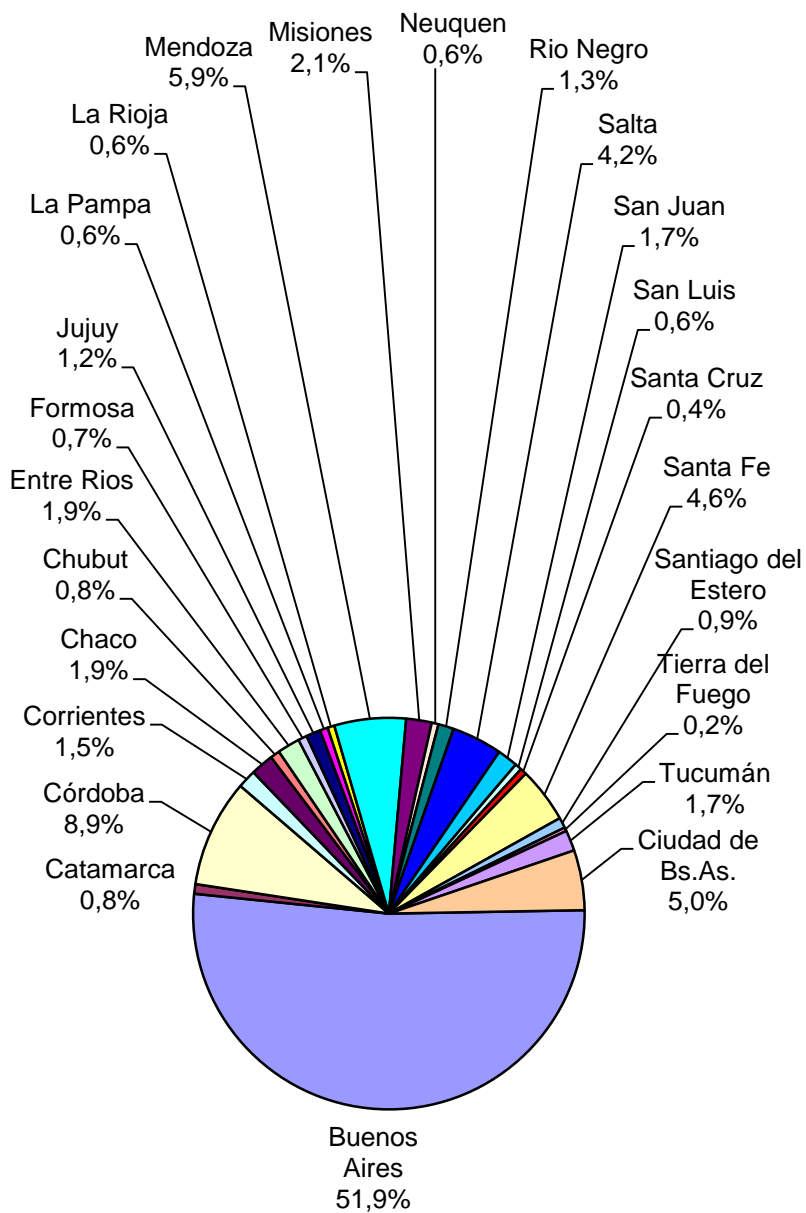


Nivel de Instrucción	Cant.
Ninguno	2.912
Primario Incompleto	20.495
Primario Completo	26.532
Secundario Incomp.	11.011
Secundario Comp.	4.740
Terciario Incompleto	314
Terciario Completo	393
Universitario Incomp.	342
Universitario Comp.	284
EGB 1 Incompleto	72
EGB 1 Completo	15
EGB 2 Incompleto	58
EGB 2 Completo	15
EGB 3 Incompleto	197
EGB 3 Completo	106
Polimodal Incompleto	205
Polimodal Completo	76
Sin datos	640
<i>Total</i>	<i>68.407</i>

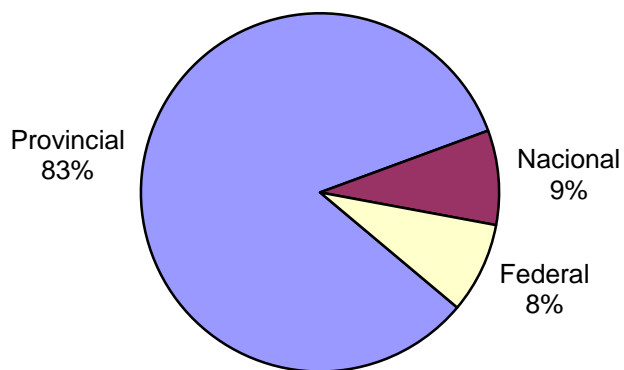




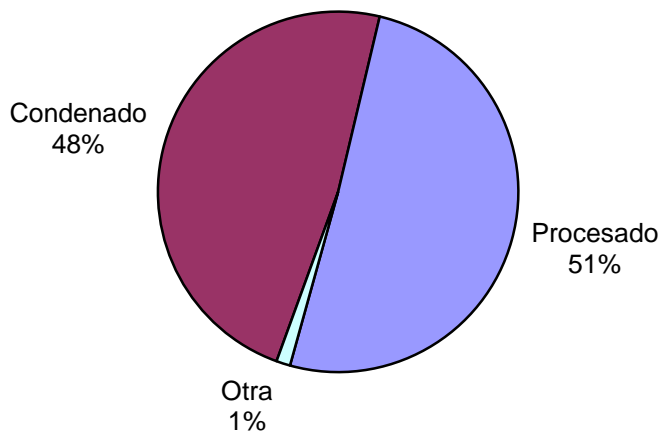
Ultima provincia de residencia	Cant.
Buenos Aires	35.058
Catamarca	539
Córdoba	6.001
Corrientes	1.036
Chaco	1.279
Chubut	529
Entre Rios	1.253
Formosa	490
Jujuy	809
La Pampa	439
La Rioja	383
Mendoza	3.992
Misiones	1.422
Neuquen	380
Rio Negro	865
Salta	2.820
San Juan	1.140
San Luis	385
Santa Cruz	360
Santa Fe	3.086
Santiago del Estero	583
Tierra del Fuego	206
Tucumán	1.151
Ciudad de Bs.As.	3.346
Sin datos	855
<i>Total</i>	<i>68.407</i>



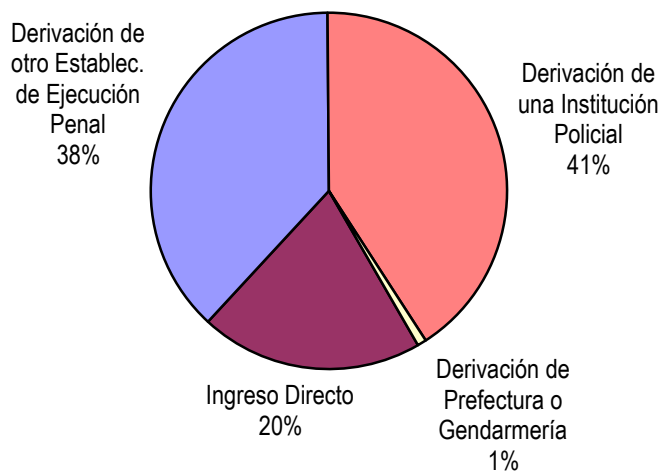
Jurisdicción Judicial	Cant.
Provincial	56.796
Nacional	5.817
Federal	5.584
Sin Datos	210
<i>Total</i>	<i>68.407</i>



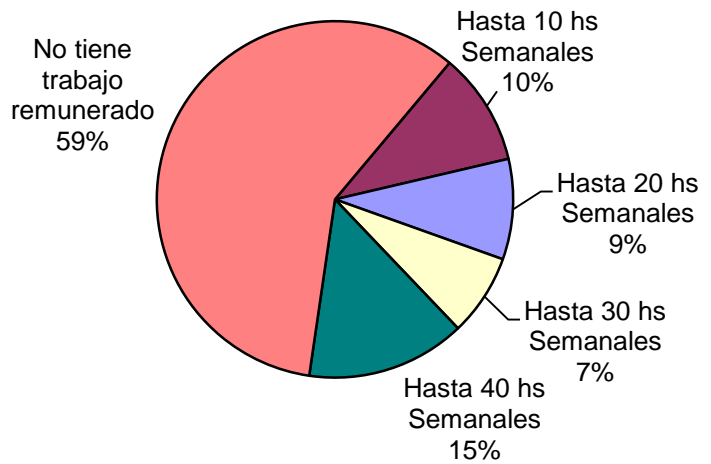
Situación Legal	Cant.
Condenado	32.940
Procesado	34.613
Contraventor	9
Inimputable	263
Otra	582
Sin datos	0
<i>Total</i>	<i>68.407</i>



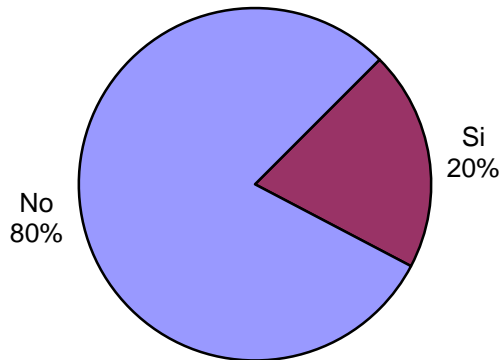
Establecimiento de Procedencia	Cant.
Ingreso Directo	13.494
Derivación de otro Establec. de Ejecución Penal	25.375
Derivación de una Institución Policial	27.363
Derivación de Prefectura o Gendarmería	542
Sin datos	1.633
<i>Total</i>	<i>68.407</i>



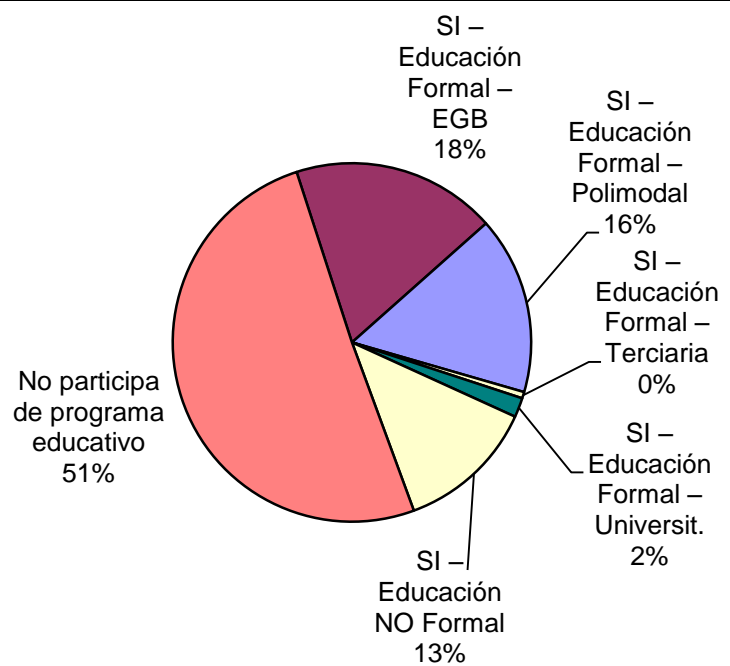
Trabajo remunerado	Cant.
Hasta 10 hs Semanales	6.597
Hasta 20 hs Semanales	5.878
Hasta 30 hs Semanales	4.786
Hasta 40 hs Semanales	9.311
No tiene trabajo remunerado	37.921
Sin datos	3.914
<i>Total</i>	<i>68.407</i>



Participó de algún Programa de Capacit. Laboral?	Cant.
Si	12.931
No	51.116
Sin Datos	4.360
<i>Total</i>	<i>68.407</i>



Participó de algún Programa Educativo?	Cant.
SI – Educación Formal – EGB	11.993
SI – Educación Formal – Polimodal	10.420
SI – Educación Formal – Terciaria	375
SI – Educación Formal – Universit.	1.139
SI – Educación NO Formal	8.185
No participa de programa educativo	32.908
Sin datos	3.387
<i>Total</i>	<i>68.407</i>



Participó de Activ. Recreativas o Deportivas?	Cant.
Si	55.669
No	10.225
Sin Datos	2.513
<i>Total</i>	<i>68.407</i>

A pie chart illustrating the distribution of responses regarding participation in recreational or sports activities. The chart is divided into two segments: a large light blue segment representing 'Si' at 84%, and a smaller dark red segment representing 'No' at 16%.

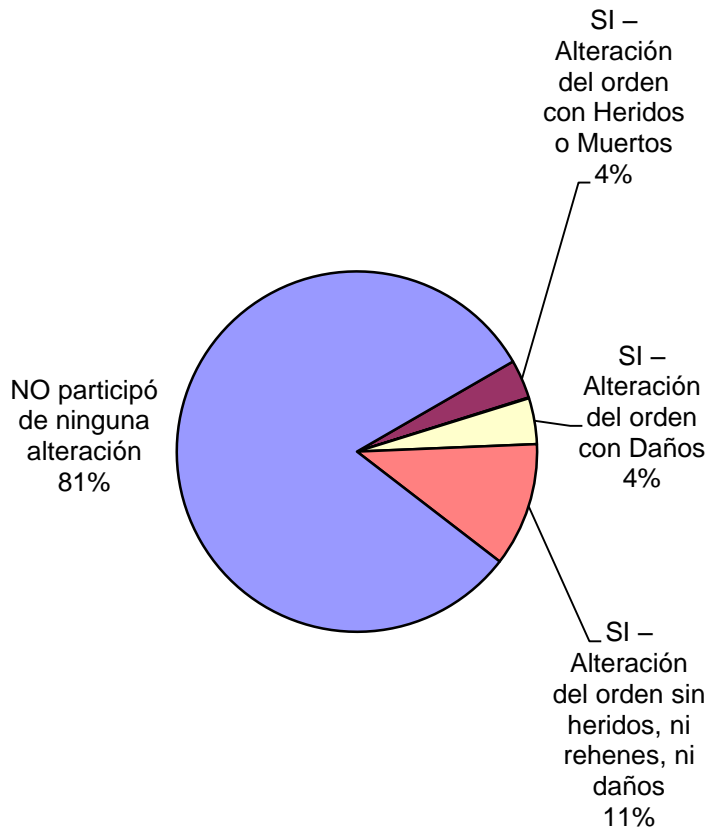
Recibió Asistencia Médica?	Cant.
Si	61.283
No	4.515
Sin Datos	2.609
<i>Total</i>	<i>68.407</i>

A pie chart illustrating the distribution of responses regarding receipt of medical assistance. The chart is divided into two segments: a large light blue segment representing 'Si' at 93%, and a smaller dark red segment representing 'No' at 7%.

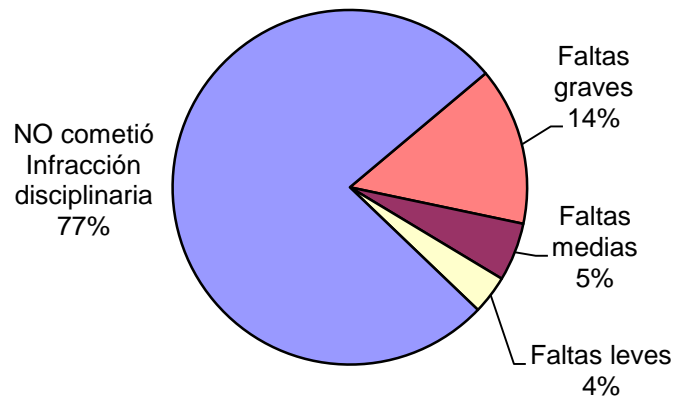
Recibió visitas durante el último año?	Cant.
Si	62.141
No	5.552
Sin Datos	714
<i>Total</i>	<i>68.407</i>

A pie chart illustrating the distribution of responses regarding receipt of visits during the last year. The chart is divided into two segments: a large light blue segment representing 'Si' at 92%, and a smaller dark red segment representing 'No' at 8%.

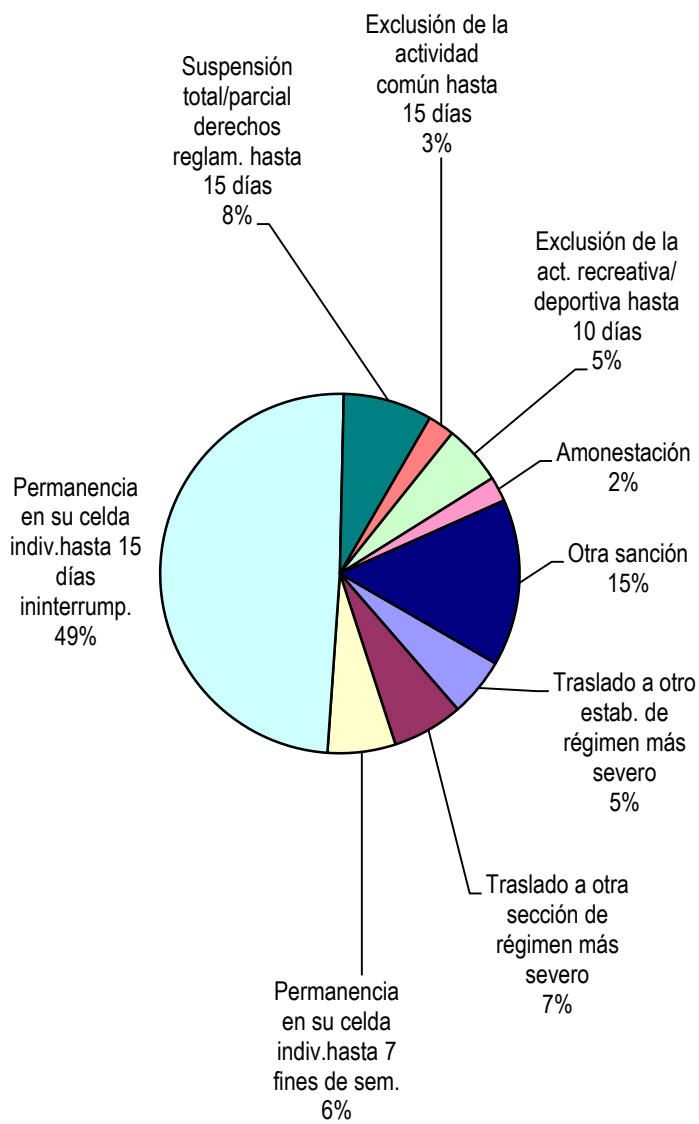
Participó de algún tipo de Alteración del orden?	Cant.
SI – Alteración del orden con Heridos o Muertos	2.203
SI – Alteración del orden con Rehenes	42
SI – Alteración del orden con Daños	2.616
SI – Alteración del orden sin heridos, ni rehenes, ni daños	7.036
NO participó de ninguna alteración	51.472
Sin Datos	5.038
<i>Total</i>	<i>68.407</i>



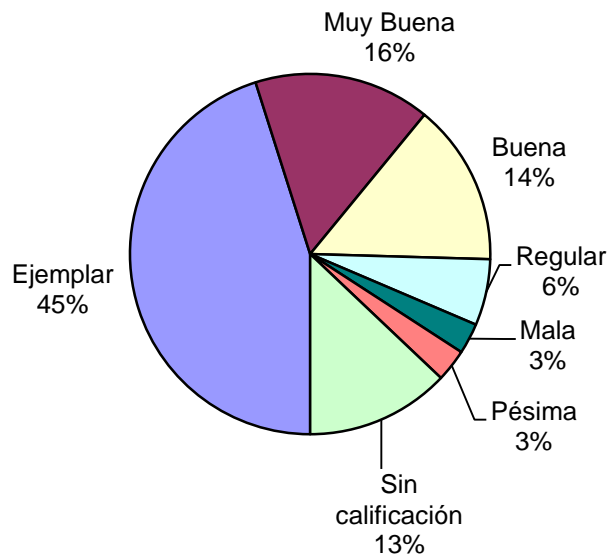
Tipo de infracción disciplinaria	Cant.
Faltas graves	9.316
Faltas medias	3.440
Faltas leves	2.278
NO cometió Infracción disciplinaria	49.591
Sin Datos	3.782
<i>Total</i>	<i>68.407</i>



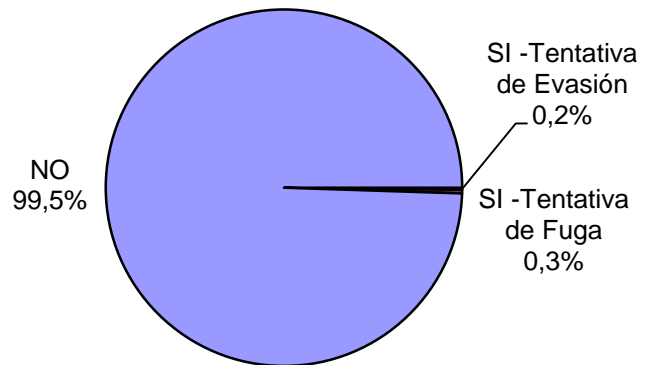
Tipo de Sanción Disciplinaria	Cant.
Traslado a otro estab. de régimen más severo	950
Traslado a otra sección de régimen más severo	1.146
Permanencia en su celda indiv.hasta 7 fines de sem.	1.099
Permanencia en su celda indiv.hasta 15 días ininterrump.	8.849
Suspensión total/parcial derechos reglam. hasta 15 días	1.438
Exclusión de la actividad común hasta 15 días	430
Exclusión de la act. recreativa/ deportiva hasta 10 días	963
Amonestación	402
Otra sanción	2.696
Sin Datos	50.434
<i>Total</i>	<i>68.407</i>




Calificación de conducta del interno	Cant.
Ejemplar	28.810
Muy Buena	10.120
Buena	9.274
Regular	3.801
Mala	1.758
Pésima	1.859
Sin calificación	8.260
Sin Datos	4.525
<i>Total</i>	<i>68.407</i>



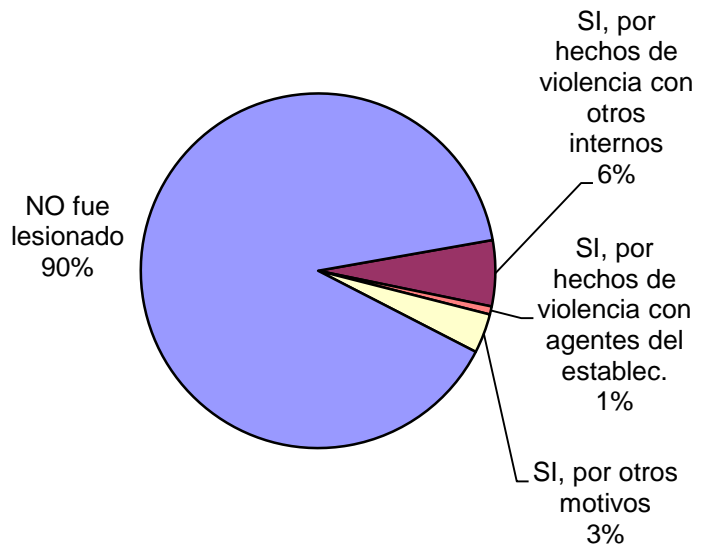
¿Tuvo intentos de fuga o evasión?	Cant.
SI -Tentativa de Evasión	114
SI -Tentativa de Fuga	191
NO	59.079
Sin Datos	9.023
<i>Total</i>	<i>68.407</i>




¿Tuvo intentos de Suicidio?	Cant.
Si	227
No	63.535
Sin Datos	4.645
<i>Total</i>	<i>68.407</i>



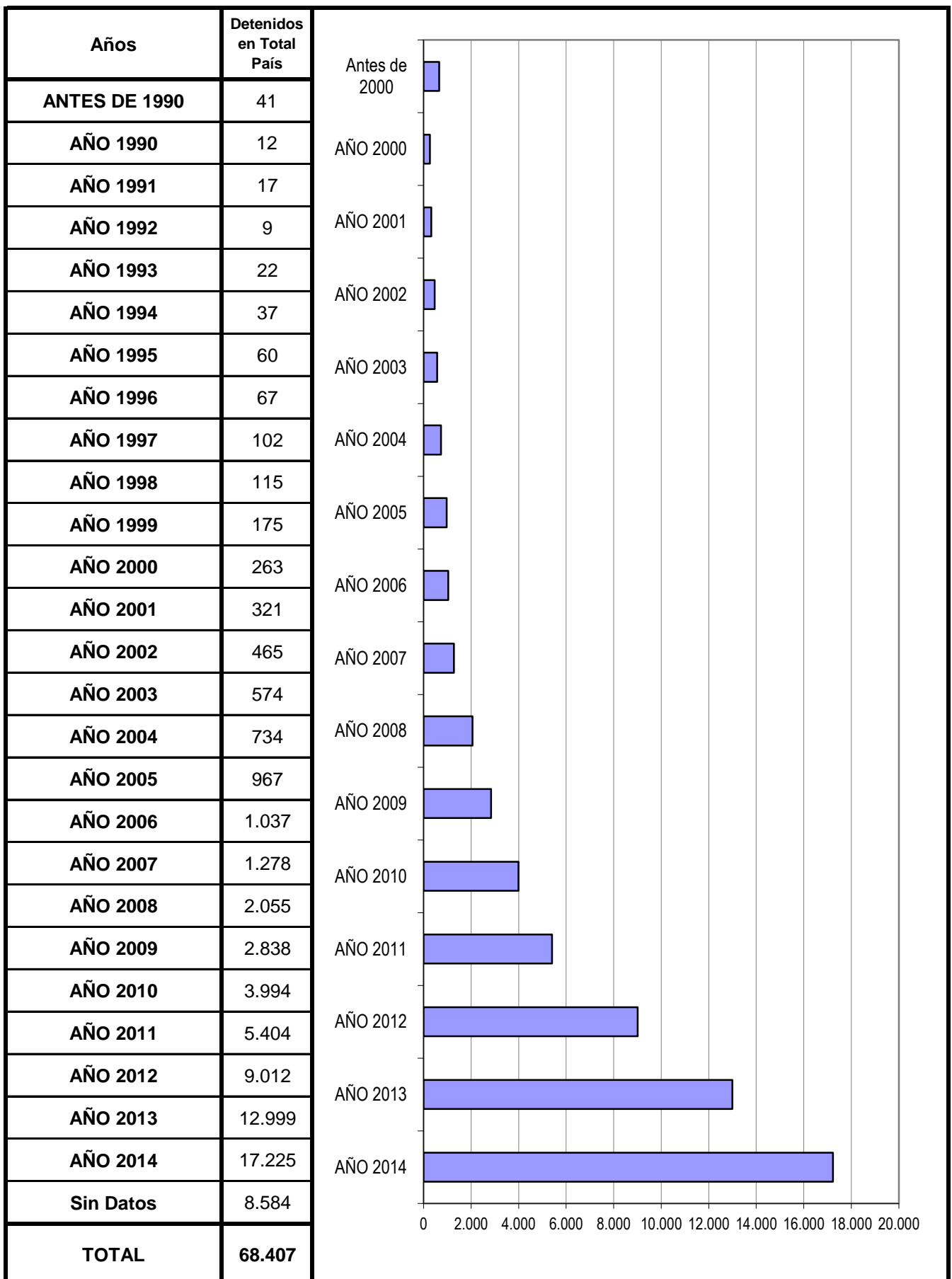
¿Fue lesionado? - Motivos	Cant.
SI, por hechos de violencia con otros internos	3.554
SI, por hechos de violencia con agentes del establec.	435
SI, por otros motivos	2.126
NO fue lesionado	53.024
Sin Datos	9.268
<i>Total</i>	<i>68.407</i>



¿Tiene hijos con ella? Para internas	Cant.
Si	162
No	2.827
Sin Datos	0
<i>Total</i>	<i>2.989</i>

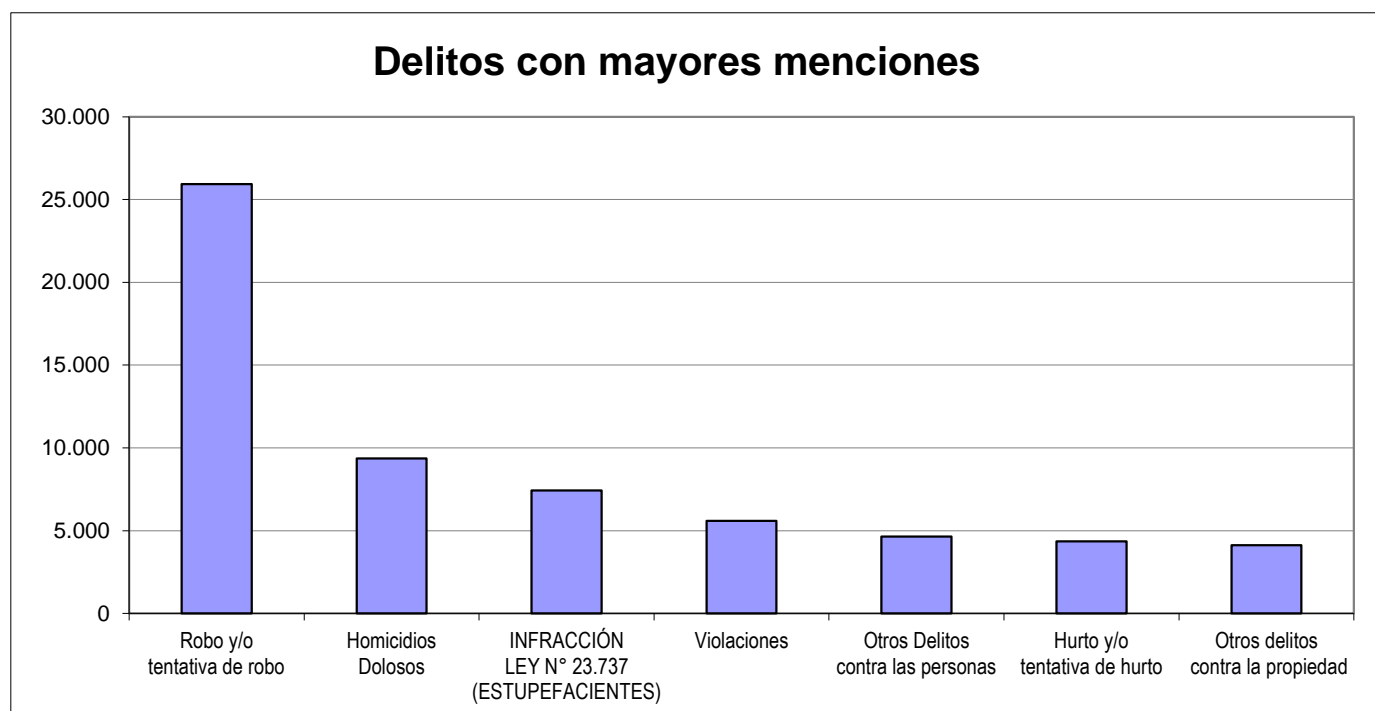


AÑO DE DETENCION DE LOS ENCARCELADOS



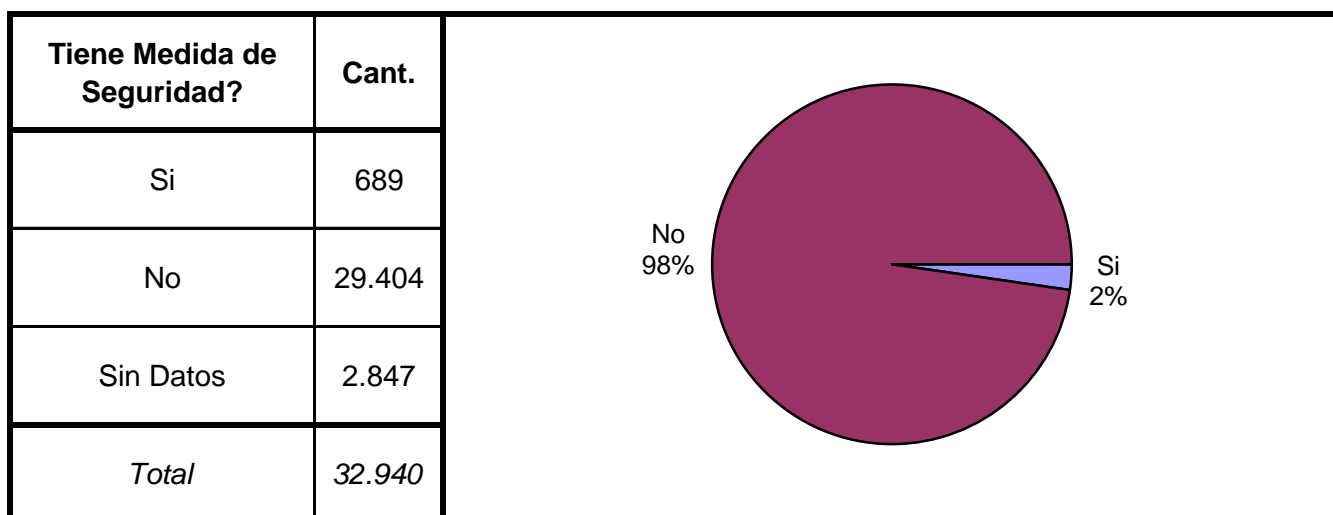
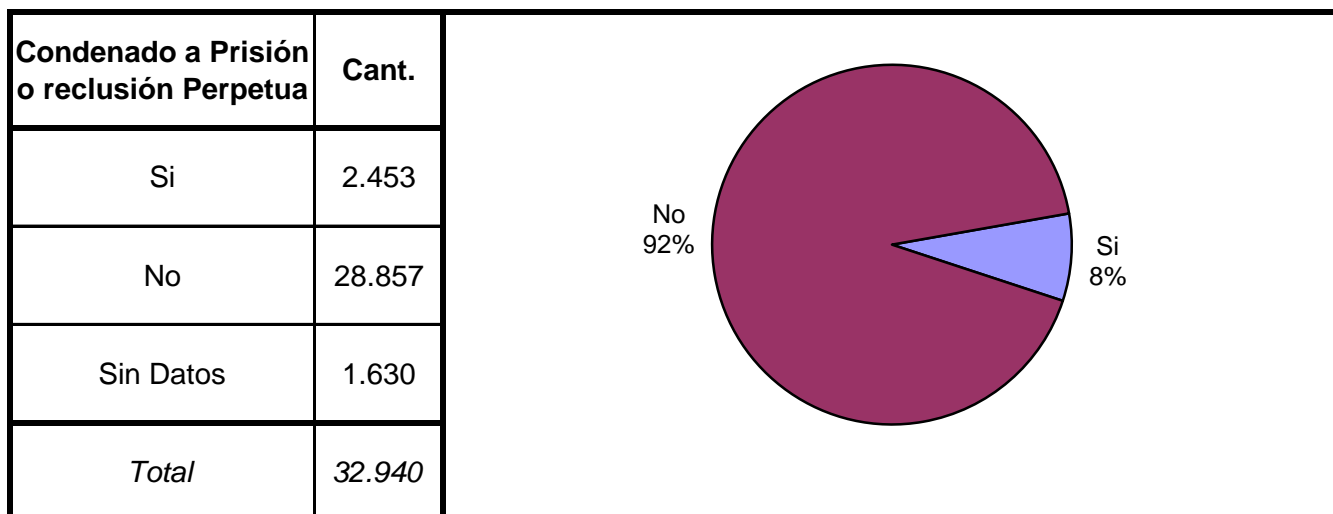
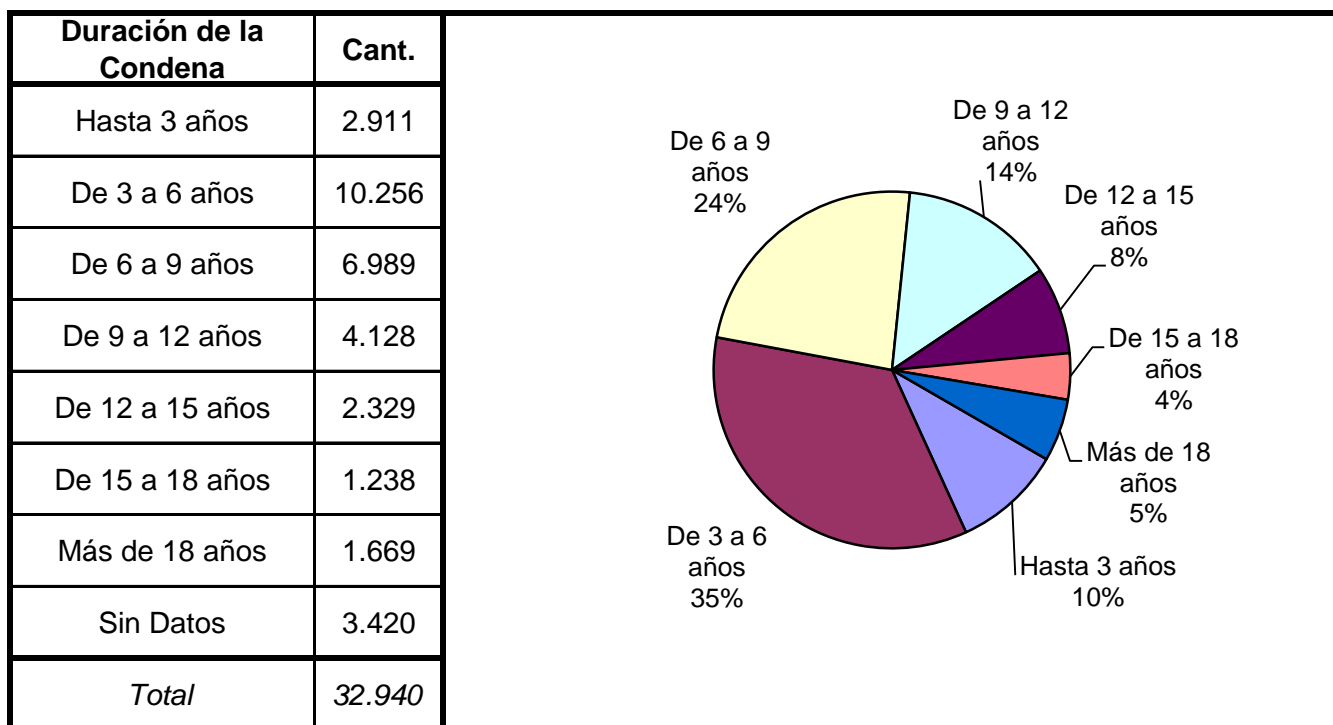
SNEEP 2014 - REPUBLICA ARGENTINA

TIPO DE DELITO	1º Mención	2º Mención	3º Mención	4º Mención	5º Mención	TOTAL
Homicidios Dolosos	8.932	362	38	18	7	9.357
Homicidios Dolosos (tentativa)	1.718	201	16	5	3	1.943
Homicidios Culposos	1.565	127	11	1	2	1.706
Lesiones Dolosas	470	411	105	12	1	999
Lesiones Culposas	199	140	36	12	0	387
Otros Delitos contra las personas	3.085	1.374	146	28	7	4.640
DELITOS CONTRA EL HONOR	1.420	100	7	1	0	1.528
Violaciones	4.941	575	66	8	0	5.590
Otros delitos contra la integridad sexual	1.683	433	85	14	1	2.216
Amenazas	546	350	111	10	2	1.019
Privación ilegítima de la libertad	591	480	83	12	0	1.166
Delito contra la libertad cometido por funcionario público	201	28	11	6	1	247
Otros delitos contra la libertad	357	361	39	5	1	763
Hurto y/o tentativa de hurto	3.731	518	93	7	3	4.352
Robo y/o tentativa de robo	23.407	2.262	226	27	6	25.928
Otros delitos contra la propiedad	3.230	692	188	8	3	4.121
DELITOS CONTRA LA SEGURIDAD PÚBLICA	1.199	1.070	162	14	2	2.447
DELITOS C/ EL ORDEN PÚBLICO	218	166	68	8	1	461
DELITOS CONTRA LA SEGURIDAD DE LA NACIÓN	11	1	1	0	1	14
DELITOS CONTRA LOS PODERES PUBLICOS	36	5	5	0	0	46
DELITOS C/ LA ADMINISTRACION PÚBLICA	469	385	110	11	0	975
DELITOS C/ LA FE PÚBLICA	104	25	11	0	0	140
DELITOS C/ EL ESTADO CIVIL	8	11	0	0	0	19
INFRACCIÓN LEY N° 23.737 (ESTUPEFACIENTES)	7.278	140	15	2	0	7.435
INFRACCION LEY N° 24.769 PENAL TRIBUTARIA	106	0	0	0	0	106
INFRACCION LEY N° 13.944 INCUMP.DE DEBERES	11	3	3	0	0	17
DELITOS PREVISTOS EN LEYES ESPECIALES	490	14	0	0	0	504
CONTRAVENCIONES	41	5	4	1	0	51
Sin Datos	2.360	58.168	66.767	68.197	68.366	
<i>Total</i>	<i>68.407</i>	<i>68.407</i>	<i>68.407</i>	<i>68.407</i>	<i>68.407</i>	<i>78.177</i>

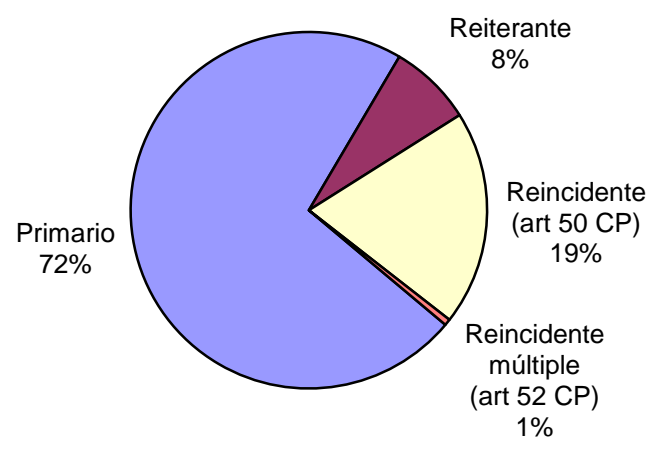


SNEEP 2014 - REPUBLICA ARGENTINA

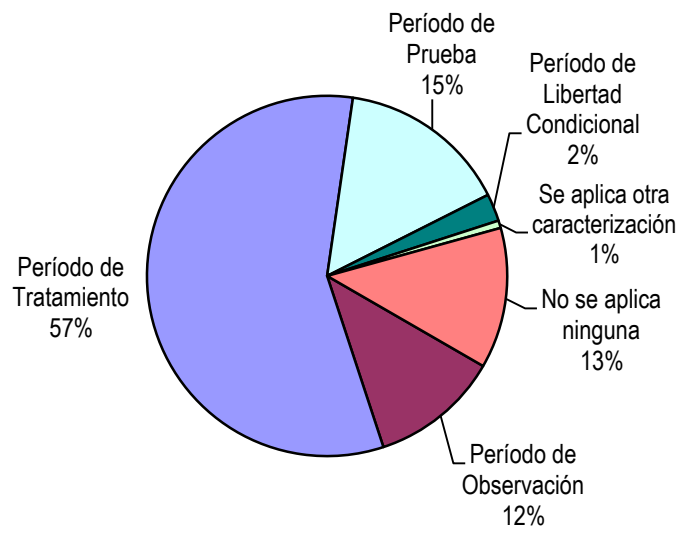
Frecuencias para los detenidos con condena



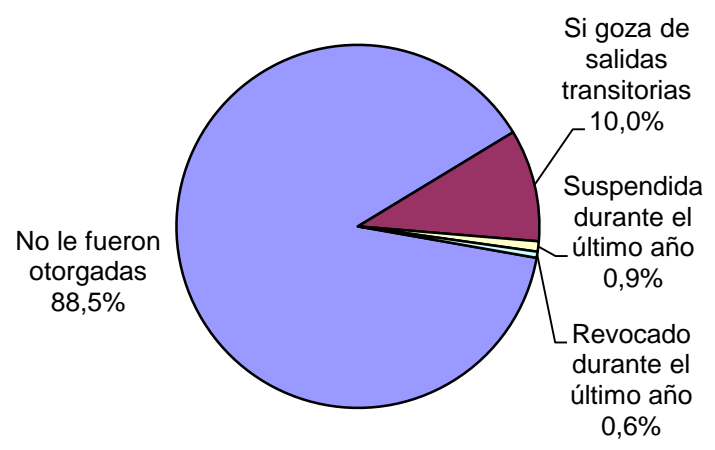
Reincidencia	Cant.
Primario	21.492
Reiterante	2.245
Reincidente (art 50 CP)	5.790
Reincidente múltiple (art 52 CP)	171
Sin Datos	3.242
<i>Total</i>	<i>32.940</i>

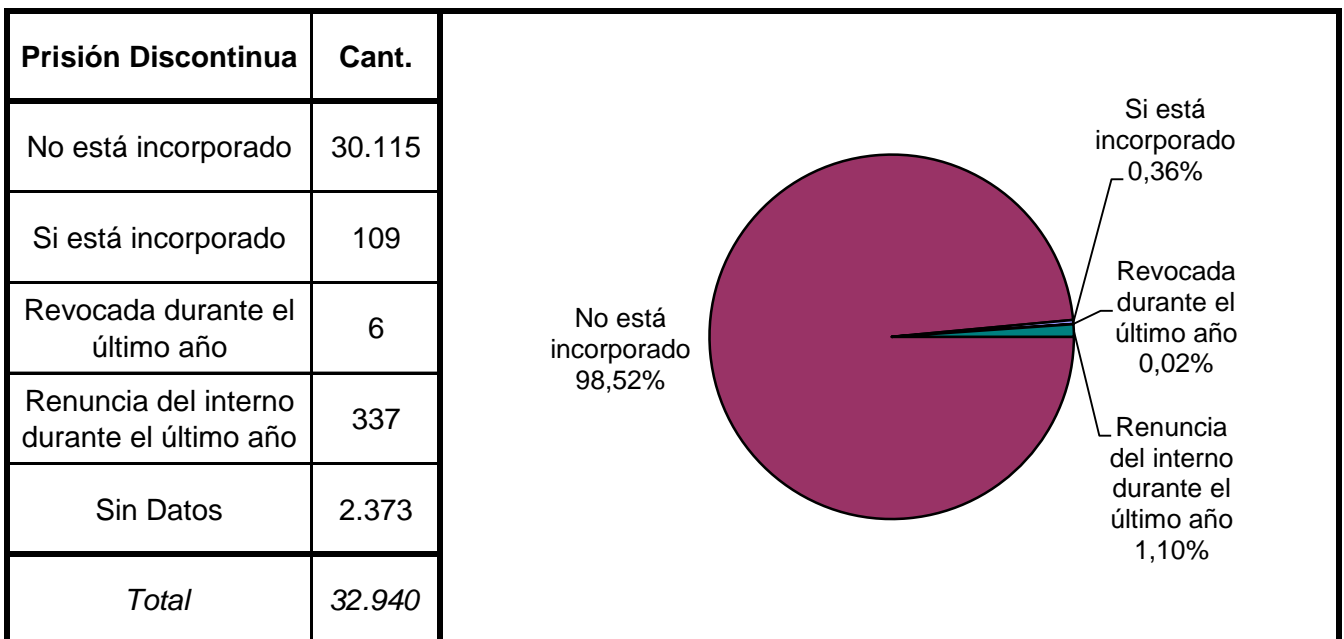
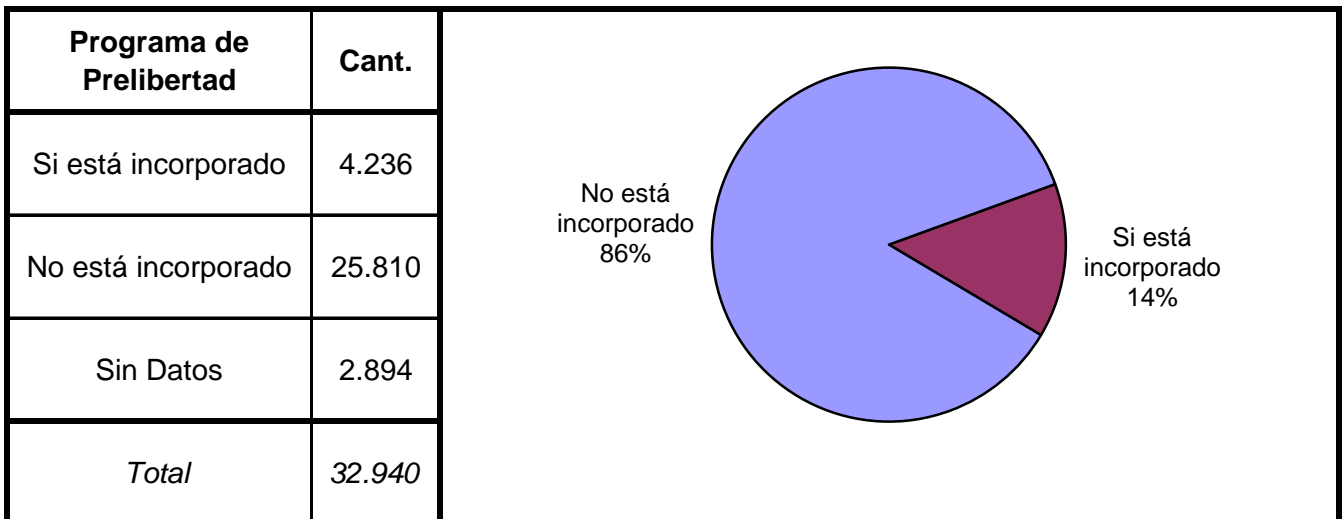
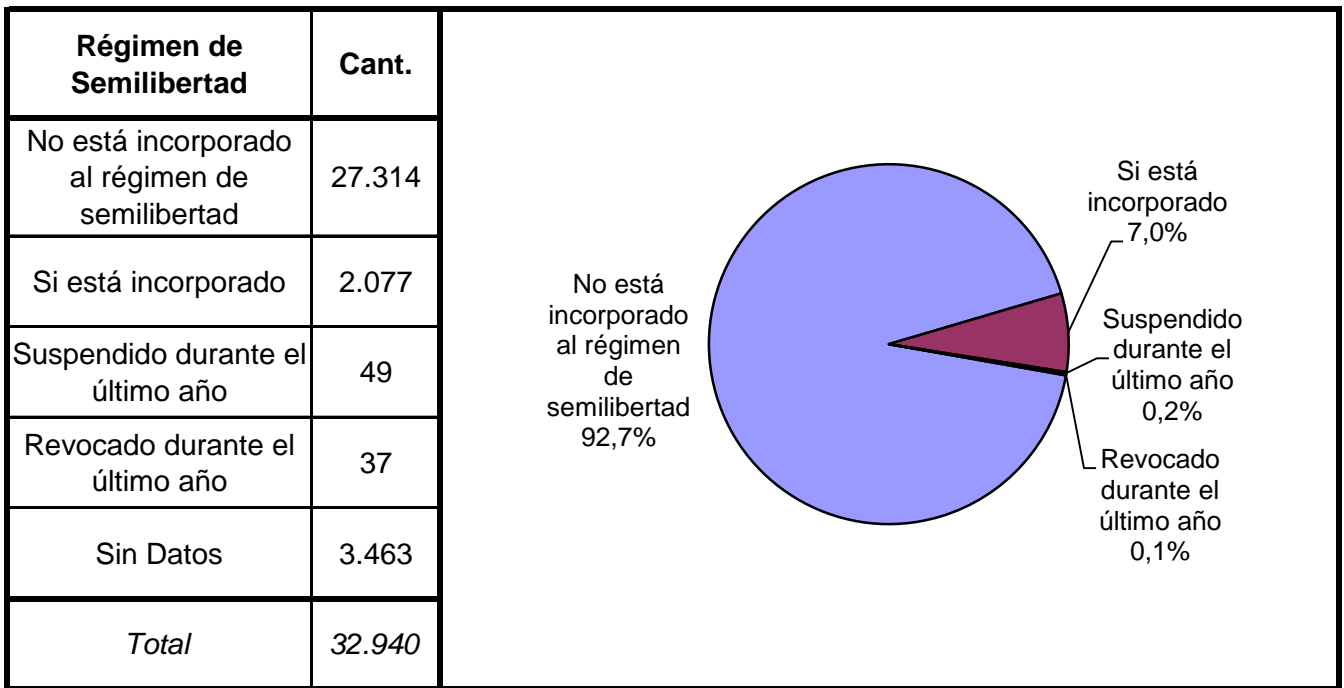


Períodos de la Progresividad	Cant.
Período de Observación	3.480
Período de Tratamiento	17.196
Período de Prueba	4.580
Período de Libertad Condicional	737
Se aplica otra caracterización	202
No se aplica ninguna	3.787
Sin datos	2.958
<i>Total</i>	<i>32.940</i>

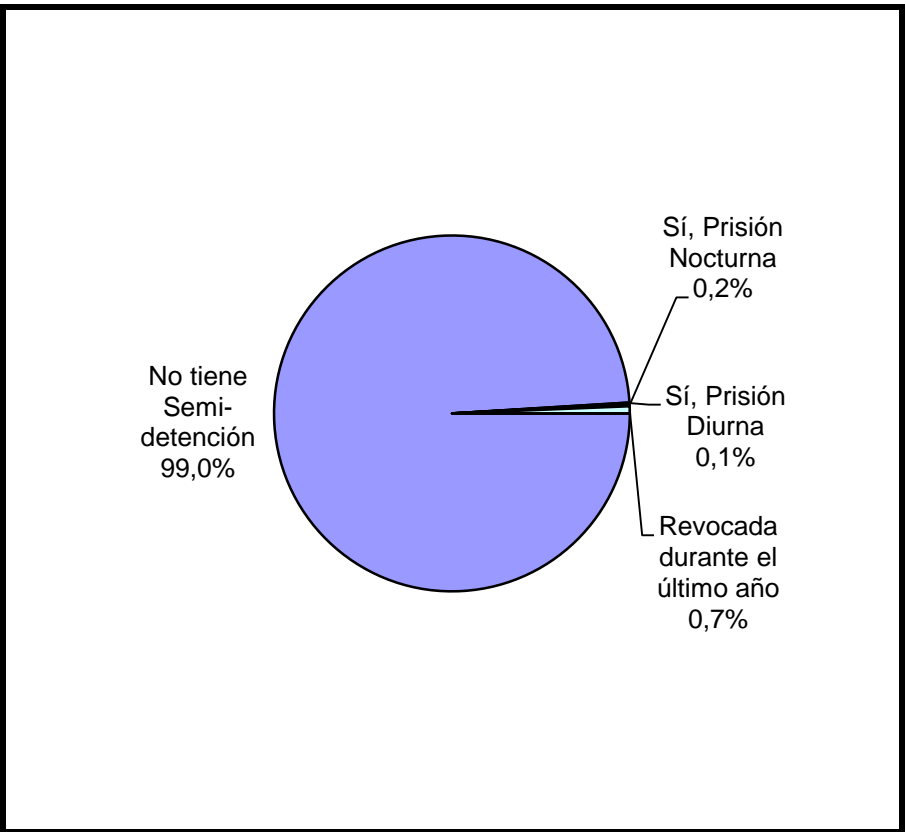


Tiene o tuvo salidas transitorias	Cant.
No le fueron otorgadas	24.552
Si goza de salidas transitorias	2.771
Suspendida durante el último año	255
Revocado durante el último año	151
Sin Datos	5.211
<i>Total</i>	<i>32.940</i>

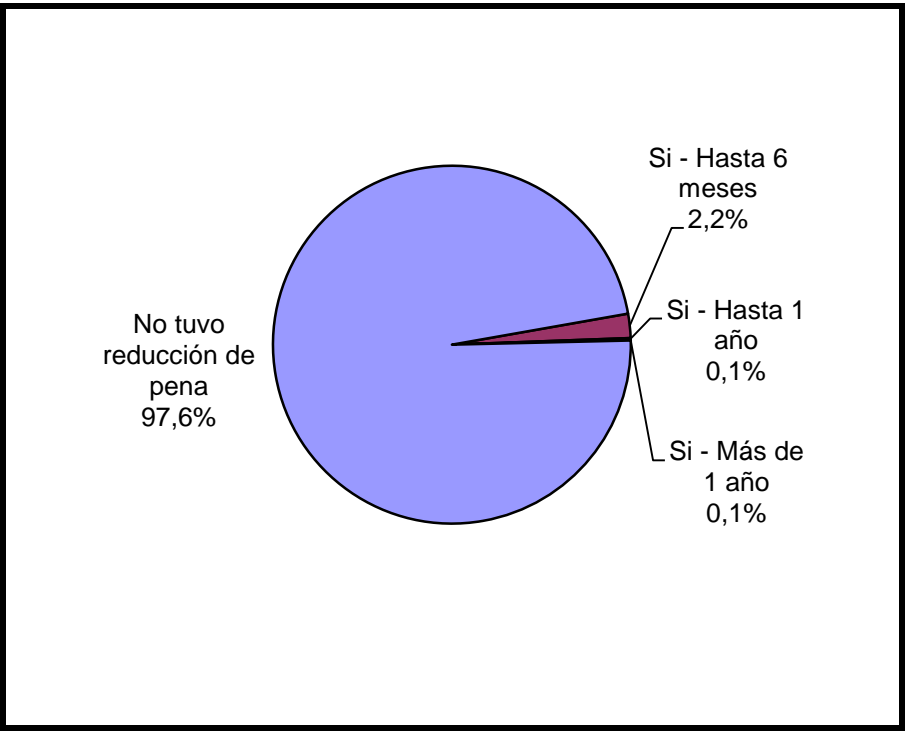




Se le otorgó la Semidetención	Cant.
No tiene Semi-detención	29.607
Sí, Prisión Diurna	28
Sí, Prisión Nocturna	72
Revocada durante el último año	192
Renuncia del interno durante el último año	0
Sin Datos	3.041
<i>Total</i>	<i>32.940</i>



Tuvo reducción de pena	Cant.
Si - Hasta 6 meses	652
Si - Hasta 1 año	41
Si - Más de 1 año	24
No tuvo reducción de pena	29.083
Sin datos	3.140
<i>Total</i>	<i>32.940</i>



CENSO PENITENCIARIO ARGENTINO - AÑO 2014

CAPACIDAD Y POBLACIÓN POR PROVINCIA Y UNIDAD

JURISDICCIÓN	UNIDAD	CAPACIDAD	POBLACIÓN ALOJADA	SOBREPOBLACIÓN	PORCENTAJE DE SOBREPOBLACIÓN
SPF Ciudad de Buenos Aires	SPF - COMPLEJO PENIT. FEDERAL DE LA CIUDAD DE BUENOS AIRES	1.766	1.728	-38	-2,2%
	SPF - U.18 CASA DE PREEGRESO "DR. JOSE INGENIEROS"	9	3	-6	-66,7%
	SPF - U.21 CENTRO PENITENCIARIO DE ENFERMEDADES INFECCIOSAS	49	23	-26	-53,1%
SPF Buenos Aires	SPF - COMPLEJO PENITENCIARIO FEDERAL I -EZEIZA-	2.002	1.971	-31	-1,5%
	SPF - COMPLEJO PENITENCIARIO FEDERAL II -MARCOS PAZ-	1.504	1.613	109	7,2%
	SPF - COMPLEJO PENITENCIARIO FEDERAL IV -EZEIZA- (EX U.27)	14	7	-7	-50,0%
	SPF - COMPLEJO PENITENCIARIO FEDERAL IV -EZEIZA- (U.3)	555	462	-93	-16,8%
	SPF - COMPLEJO FEDERAL DE JOVENES ADULTOS - U.24	152	139	-13	-8,6%
	SPF - COMPLEJO FEDERAL DE JOVENES ADULTOS - U.26 LANDO	42	22	-20	-47,6%
	SPF - COMPLEJO FEDERAL DE JOVENES ADULTOS - U.MALVINAS ARGENTINAS (AREA CRD)	44	32	-12	-27,3%
	SPF - COMPLEJO FEDERAL DE JOVENES ADULTOS - MODULO V (UR2)	399	348	-51	-12,8%
	SPF - U.19 COLONIA PENAL DE EZEIZA	285	265	-20	-7,0%
	SPF - U.31 CENTRO FED. DE DETENCIÓN DE MUJERES	232	198	-34	-14,7%
SPF Chaco	SPF - U. 7 PRISION REGIONAL DEL NORTE	318	312	-6	-1,9%
	SPF - U.11 COLONIA PENAL DE PRESID. ROQUE SAENZ PEÑA	180	131	-49	-27,2%
SPF Chubut	SPF - U. 6 INSTITUTO DE SEGURIDAD Y RESOCIALIZACION	484	449	-35	-7,2%
	SPF - U.14 CARCEL DE ESQUEL "SUBALC. ABEL R. MUÑOZ"	129	114	-15	-11,6%
SPF Formosa	SPF - U.10 CARCEL DE FORMOSA	127	110	-17	-13,4%
SPF Jujuy	SPF - U. 8 INST.PEN.FED. "NUESTRA SRA.DEL ROSARIO DE RÍO BLANCO Y PAYPAYÁ"	138	133	-5	-3,6%
	SPF - U.22 CARCEL FEDERAL DE JUJUY	102	93	-9	-8,8%
SPF La Pampa	SPF - U. 4 COLONIA PENAL DE SANTA ROSA - LA PAMPA	494	420	-74	-15,0%
	SPF - U.13 INST. CORREC. DE MUJ. "NTRA. SRA. DEL CARMEN"	86	39	-47	-54,7%
	SPF - U.25 INSTITUTO CORRECCIONAL ABIERTO DE GENERAL PICO	27	27	0	0,0%
	SPF - U.30 INSTITUTO DE JOVENES ADULTOS "DR. J. A. ALFONSIN"	26	20	-6	-23,1%
SPF Misiones	SPF - U.17 COLONIA PENAL DE CANDELARIA	211	199	-12	-5,7%
SPF Neuquén	SPF - U. 9 PRISION REGIONAL DEL SUR	183	180	-3	-1,6%
SPF Río Negro	SPF - U. 5 COLONIA PENAL "SUBPREFECTO MIGUEL ROCHA"	306	291	-15	-4,9%
	SPF - U.12 COLONIA PENAL DE VIEDMA	326	306	-20	-6,1%
SPF Salta	SPF - COMPLEJO PENIT. FEDERAL III - INSTITUTO FED. DE MUJERES	200	134	-66	-33,0%
	SPF - COMPLEJO PENIT. FEDERAL III - INSTITUTO FED. DE VARONES	294	295	1	0,3%
	SPF - U.16 "SEÑOR Y VIRGEN DEL MILAGRO"	124	122	-2	-1,6%
	SPF - U.23 CARCEL FEDERAL DE SALTA	22	4	-18	-81,8%
SPF Santa Cruz	SPF - U.15 CARCEL DE RIO GALLEGOS	98	97	-1	-1,0%
SPF Sgo.del Estero	SPF - U.35 INSTITUTO PENAL FEDERAL "COLONIA PINTO"	150	137	-13	-8,7%
TOTAL SERVICIO PENITENCIARIO FEDERAL		11.078	10.424	-654	-5,9%

JURISDICCIÓN	UNIDAD	CAPACIDAD	POBLACIÓN ALOJADA	SOBREPOBLACIÓN	PORCENTAJE DE SOBREPOBLACIÓN
BUENOS AIRES	UNIDAD 1 - LISANDRO OLMOS	2.180	2.442	262	12,0%
	UNIDAD 2 - SIERRA CHICA	1.410	1.640	230	16,3%
	UNIDAD 3 - SAN NICOLAS	483	603	120	24,8%
	UNIDAD 4 - BAHIA BLANCA	650	575	-75	-11,5%
	UNIDAD 5 - MERCEDES	647	837	190	29,4%
	UNIDAD 6 - DOLORES	350	349	-1	-0,3%
	UNIDAD 7 - AZUL	170	170	0	0,0%
	UNIDAD 8 - LOS HORNOS (MUJERES)	211	212	1	0,5%
	UNIDAD 9 - LA PLATA	1.450	1.446	-4	-0,3%
	UNIDAD 10 - MELCHOR ROMERO	190	154	-36	-18,9%
	UNIDAD 11 - BARADERO	66	111	45	68,2%
	UNIDAD 12 - JOAQUIN GORINA	158	141	-17	-10,8%
	UNIDAD 13 - JUNIN	620	838	218	35,2%
	UNIDAD 14 - GENERAL ALVEAR	132	87	-45	-34,1%
	UNIDAD 15 - MAR DEL PLATA (BATAN)	1.024	1.033	9	0,9%
	UNIDAD 16 - JUNIN	135	143	8	5,9%
	UNIDAD 17 - URDAMPILLETA	480	589	109	22,7%
	UNIDAD 18 - JOAQUIN GORINA	460	444	-16	-3,5%
	UNIDAD 19 - SAAVEDRA	738	794	56	7,6%
	UNIDAD 20 - TRENQUEN LAUQUEN	122	96	-26	-21,3%
	UNIDAD 21 - CAMPANA	648	753	105	16,2%
	UNIDAD 22 - HO.G.A.M.	60	36	-24	-40,0%
	UNIDAD 23 - FLORENCIO VARELA	824	1.097	273	33,1%
	UNIDAD 24 - FLORENCIO VARELA	820	1.197	377	46,0%
	UNIDAD 25 - LISANDRO OLMOS	170	156	-14	-8,2%
	UNIDAD 26 - LISANDRO OLMOS	316	115	-201	-63,6%
	UNIDAD 27 - SIERRA CHICA	160	175	15	9,4%
	UNIDAD 28 - MAGDALENA	842	1.094	252	29,9%
	UNIDAD 30 - GENERAL ALVEAR	1.550	1.724	174	11,2%
	UNIDAD 31 - FLORENCIO VARELA	434	682	248	57,1%
	UNIDAD 32 - FLORENCIO VARELA	466	558	92	19,7%
	UNIDAD 33 - LOS HORNOS (MUJERES)	308	242	-66	-21,4%
	UNIDAD 34 - MELCHOR ROMERO	398	313	-85	-21,4%
	UNIDAD 35 - MAGDALENA	836	1.038	202	24,2%
	UNIDAD 36 - MAGDALENA	750	805	55	7,3%
	UNIDAD 37 - BARKER	720	704	-16	-2,2%
	UNIDAD 38 - SIERRA CHICA	684	789	105	15,4%
	UNIDAD 39 - ITUZAINGÓ	660	670	10	1,5%
	UNIDAD 40 - LOMAS DE ZAMORA	478	556	78	16,3%
	UNIDAD 41 - CAMPANA	480	585	105	21,9%
	UNIDAD 42 - FLORENCIO VARELA	550	556	6	1,1%
	UNIDAD 43 - GONZALEZ CATAN	494	617	123	24,9%
	UNIDAD 44 - ALCAIDIA PENITENCIARIA BATAN (EX U.44)	420	385	-35	-8,3%
	UNIDAD 45 - MELCHOR ROMERO	340	362	22	6,5%
	UNIDAD 46 - SAN MARTIN	431	380	-51	-11,8%
	UNIDAD 47 - SAN ISIDRO	360	385	25	6,9%
	UNIDAD 48 - SAN MARTIN	480	352	-128	-26,7%
	UNIDAD 49 - ALCAIDIA PENITENCIARIA JUNIN (EX U.49)	407	607	200	49,1%
	UNIDAD 50 - MAR DEL PLATA	96	102	6	6,3%
	UNIDAD 51 - MAGDALENA	226	199	-27	-11,9%
	UNIDAD 52 - AZUL	96	96	0	0,0%
	UNIDAD 53 - MALVINAS ARGENTINAS	60	60	0	0,0%
	UNIDAD 54 - FLORENCIO VARELA	352	468	116	33,0%
	UNIDAD 57 - ALCAIDIA FEMENINA ISIDRO CASANOVA (EX U.57)	26	9	-17	-65,4%

JURISDICCIÓN	UNIDAD	CAPACIDAD	POBLACIÓN ALOJADA	SOBREPOBLACIÓN	PORCENTAJE DE SOBREPOBLACIÓN
CATAMARCA	UNIDAD PENAL VARONES, UNIDAD N° 3, CORRECCIONAL DE MUJERES Y ANEXO UNIDAD DE PROCESADAS	550	472	-78	-14,2%
CHACO	CASA DE PREEGRESO "SAN MAXIMILIANO KOLBE"	18	12	-6	-33,3%
	COMPLEJO PENITENCIARIO II PCIA. ROQUE SAENZ PEÑA	500	478	-22	-4,4%
	DIVISION ALCAIDIA RESISTENCIA	270	401	131	48,5%
	DIVISION ALCAIDIA DE MUJERES	12	30	18	150,0%
	DIVISION ALCAIDIA INTERIOR CHARATA	11	39	28	254,5%
	DIVISION ALCAIDIA INTERIOR GRAL. SAN MARTIN	28	69	41	146,4%
	DIVISION ALCAIDIA INTERIOR JUAN JOSE CASTELLI	28	28	0	0,0%
	DIVISION ALCAIDIA INTERIOR VILLA ANGELA	60	76	16	26,7%
CHUBUT	U.R. COMODORO RIVADAVIA - ALCAIDIA POLICIAL	105	95	-10	-9,5%
	U.R. COMODORO RIVADAVIA - COMISARIA 2ª	10	4	-6	-60,0%
	U.R. COMODORO RIVADAVIA - COMISARIA 3ª	9	10	1	11,1%
	U.R. COMODORO RIVADAVIA - COMISARIA 4ª	5	4	-1	-20,0%
	U.R. COMODORO RIVADAVIA - COMISARIA 5ª	6	9	3	50,0%
	U.R. COMODORO RIVADAVIA - COMISARIA 6ª	6	9	3	50,0%
	U.R. COMODORO RIVADAVIA - COMISARIA 7ª	12	10	-2	-16,7%
	U.R. COMODORO RIVADAVIA - COMISARIA DISTRITO ALTO RIO SENGUER	2	3	1	50,0%
	U.R. COMODORO RIVADAVIA - COMISARIA DISTRITO DIADEMA ARGENTINA	2	1	-1	-50,0%
	U.R. COMODORO RIVADAVIA - COMISARIA DISTRITO LAPRIDA	2	2	0	0,0%
	U.R. COMODORO RIVADAVIA - COMISARIA DISTRITO RADA TILLY	2	3	1	50,0%
	U.R. COMODORO RIVADAVIA - COMISARIA DISTRITO SARMIENTO	8	6	-2	-25,0%
	U.R. TRELEW - ALCAIDIA POLICIAL	70	62	-8	-11,4%
	U.R. TRELEW - CENTRO DE DETENCION	46	47	1	2,2%
	U.R. TRELEW - COMISARIA DISTRITO 1ª	24	11	-13	-54,2%
	U.R. TRELEW - COMISARIA DISTRITO 2ª	19	7	-12	-63,2%
	U.R. TRELEW - COMISARIA DISTRITO 3ª	10	11	1	10,0%
	U.R. TRELEW - COMISARIA DISTRITO 4ª	12	11	-1	-8,3%
	U.R. TRELEW - COMISARIA DISTRITO DOLAVON	2	3	1	50,0%
	U.R. ESQUEL - COMISARIA DISTRITO 1ª	10	12	2	20,0%
	U.R. ESQUEL - COMISARIA DISTRITO 2ª	20	15	-5	-25,0%
	U.R. ESQUEL - COMISARIA DISTRITO CUSHAMEN	2	2	0	0,0%
	U.R. ESQUEL - COMISARIA DISTRITO EL MAITEN	6	6	0	0,0%
	U.R. ESQUEL - COMISARIA DISTRITO GUALJAINA	2	3	1	50,0%
	U.R. ESQUEL - COMISARIA DISTRITO JOSE DE SAN MARTIN	4	3	-1	-25,0%
	U.R. ESQUEL - COMISARIA DISTRITO LAGO PUELO	2	3	1	50,0%
	U.R. ESQUEL - COMISARIA DISTRITO PASO DEL SAPO	1	1	0	0,0%
	U.R. ESQUEL - COMISARIA DISTRITO TECKA	2	2	0	0,0%
	U.R. ESQUEL - COMISARIA DISTRITO TREVELIN	6	6	0	0,0%
	U.R. PUERTO MADRYN - COMISARIA DISTRITO 1ª	15	15	0	0,0%
	U.R. PUERTO MADRYN - COMISARIA DISTRITO 2ª	16	15	-1	-6,3%
	U.R. PUERTO MADRYN - COMISARIA DISTRITO 3ª	14	14	0	0,0%
	U.R. PUERTO MADRYN - COMISARIA DISTRITO 4ª	8	3	-5	-62,5%

JURISDICCIÓN	UNIDAD	CAPACIDAD	POBLACIÓN ALOJADA	SOBREPOBLACIÓN	PORCENTAJE DE SOBREPOBLACIÓN
CÓRDOBA	COMPLEJO CARCELARIO Nº 1 MODULO M.D.1	746	692	-54	-7,2%
	COMPLEJO CARCELARIO Nº 1 MODULO M.D.2	806	590	-216	-26,8%
	COMPLEJO CARCELARIO Nº 1 MODULO M.X.1	800	699	-101	-12,6%
	COMPLEJO CARCELARIO Nº 1 MODULO M.X.2	700	588	-112	-16,0%
	COMPLEJO CARCELARIO Nº 2 MODULO 1 (CRUZ DEL EJE)	941	568	-373	-39,6%
	COMPLEJO CARCELARIO Nº 2 MODULO 2 (CRUZ DEL EJE)	792	495	-297	-37,5%
	ESTABLECIMIENTO PENITENCIARIO Nº 2 (PENITENCIARIA CAPITAL)	1.250	878	-372	-29,8%
	ESTABLECIMIENTO PENITENCIARIO Nº 3 (CORRECCIONAL DE MUJERES)	369	201	-168	-45,5%
	ESTABLECIMIENTO PENITENCIARIO Nº 4 (MONTE CRISTO)	213	87	-126	-59,2%
	ESTABLECIMIENTO PENITENCIARIO Nº 5 (VILLA MARIA)	586	552	-34	-5,8%
	ESTABLECIMIENTO PENITENCIARIO Nº 6 (RIO CUARTO)	492	434	-58	-11,8%
	ESTABLECIMIENTO PENITENCIARIO Nº 7 (SAN FRANCISCO)	352	280	-72	-20,5%
	ESTABLECIMIENTO PENITENCIARIO Nº 8 (VILLA DOLORES)	306	283	-23	-7,5%
CORRIENTES	ALCAIDIA DE SAN LUIS DEL PALMAR	28	31	3	10,7%
	AREA DE SEGURIDAD - HOSPITAL DE SALUD MENTAL "SAN FCO.DE ASIS"	50	50	0	0,0%
	UNIDAD Nº 1 "PENAL DE LA CAPITAL"	340	431	91	26,8%
	UNIDAD Nº 3 "INSTITUTO PELLETIER"	36	35	-1	-2,8%
	UNIDAD Nº 4 "GRANJA YATAY"	56	40	-16	-28,6%
	UNIDAD Nº 6 CARCEL PARA PROCESADOS "GRAL.SAN MARTIN"	220	300	80	36,4%
ENTRE RIOS	UNIDAD PENAL Nº 1 PARANA	490	462	-28	-5,7%
	UNIDAD PENAL Nº 2 GUALEGUAYCHU	150	146	-4	-2,7%
	UNIDAD PENAL Nº 3 CONCORDIA	200	185	-15	-7,5%
	UNIDAD PENAL Nº 4 CONCEPCION DEL URUGUAY	120	176	56	46,7%
	UNIDAD PENAL Nº 5 VICTORIA	85	79	-6	-7,1%
	UNIDAD PENAL Nº 6 CONCEPCION ARENAL FEMENINA	60	48	-12	-20,0%
	UNIDAD PENAL Nº 7 GUALEGUAY	120	101	-19	-15,8%
	UNIDAD PENAL Nº 8 NEUROPSIQUIATRICO - FEDERAL	50	28	-22	-44,0%
	UNIDAD PENAL Nº 9 COLONIA PENAL	113	35	-78	-69,0%
FORMOSA	ALCAIDIA POLICIAL DE MUJERES	24	12	-12	-50,0%
	ALCAIDIA POLICIAL DE VARONES	180	274	94	52,2%
	ALCAIDIA POLICIAL MIXTA CLORINDA	37	38	1	2,7%
	ALCAIDIA POLICIAL MIXTA LAS LOMITAS	120	96	-24	-20,0%
JUJUY	ESTABLECIMIENTO PENITENCIARIO Nº 1 - VILLA GORRITI	265	537	272	102,6%
	ESTABLECIMIENTO PENITENCIARIO Nº 2 - JOVENES	65	59	-6	-9,2%
	ESTABLECIMIENTO PENITENCIARIO Nº 3 - MUJERES	38	30	-8	-21,1%
	ESTABLECIMIENTO PENITENCIARIO Nº 4 - MAYORES	9	14	5	55,6%
	ESTABLECIMIENTO PENITENCIARIO Nº 5 - CENTRO REINSERCIÓN SOCIAL	20	15	-5	-25,0%
LA PAMPA	U.R.I - ALCAIDIA DE SANTA ROSA	72	91	19	26,4%
	U.R.I - COMISARIA SECCIONAL 1ª	3	6	3	100,0%
	U.R.I - COMISARIA SECCIONAL 3ª	5	5	0	0,0%
	U.R.I - COMISARIA SECCIONAL 6ª DE MUJERES	6	2	-4	-66,7%
	U.R.I - COMISARIA DEPARTAMENTAL CATRILO	4	2	-2	-50,0%
	U.R.I - COMISARIA DEPARTAMENTAL EDUARDO CASTEX	2	4	2	100,0%
	U.R.I - COMISARIA DEPARTAMENTAL MACACHIN	6	3	-3	-50,0%
	U.R.I - COMISARIA DEPARTAMENTAL TELEN	2	1	-1	-50,0%
	U.R.I - COMISARIA DEPARTAMENTAL VICTORICA	2	2	0	0,0%
	U.R.I - COMISARIA DEPARTAMENTAL WINIFREDA	3	4	1	33,3%
	U.R.II - (ALCAIDIA, COMISARIA 2ª y 3ª, TRENEL, QUEMU, ALVEAR, REALICO, LUIGGI, CALEUFU-PARERA)	74	80	6	8,1%
	U.R.III - ALCAIDIA DE GENERAL ACHA	27	27	0	0,0%

JURISDICCIÓN	UNIDAD	CAPACIDAD	POBLACIÓN ALOJADA	SOBREPOBLACIÓN	PORCENTAJE DE SOBREPOBLACIÓN
LA RIOJA	SERVICIO PENITENCIARIO PROVINCIAL DE LA RIOJA	280	345	65	23,2%
MENDOZA	ALCAIDIAS	69	43	-26	-37,7%
	COMPLEJO PENITENCIARIO N° I "BOULOGNE SUR MER"	824	975	151	18,3%
	COMPLEJO PENITENCIARIO N° II "SAN FELIPE"	960	1.240	280	29,2%
	COMPLEJO PENITENCIARIO N° III "ALMAFUERTE"	1.185	1.112	-73	-6,2%
	COMPLEJO PENITENCIARIO N° IV "SAN RAFAEL"	318	419	101	31,8%
	UNIDAD PENAL III - CARCEL DE MUJERES - "EL BORBOLLÓN"	115	116	1	0,9%
	UNIDAD PENAL IV - "VITALE NOCERA" - LAVALLE	45	40	-5	-11,1%
MISIONES	ANEXO PENITENCIARIO - UNIDAD PENAL VI - INST.ENCAUSADOS Y PROCESADOS POSADAS	18	12	-6	-33,3%
	UNIDAD PENITENCIARIA I - LORETO	200	297	97	48,5%
	UNIDAD PENITENCIARIA II - OBERA	196	315	119	60,7%
	UNIDAD PENITENCIARIA III - ELDORADO	250	281	31	12,4%
	UNIDAD PENITENCIARIA IV - INST.CORRECCIONAL MENORES VARONES	60	39	-21	-35,0%
	UNIDAD PENITENCIARIA V - INST.CORRECCIONAL DE MUJERES	30	33	3	10,0%
	UNIDAD PENITENCIARIA VI - INST.ENCAUSADOS Y PROCESADOS POSADAS	160	208	48	30,0%
NEUQUEN	DIVISION COMPLEJO PENITENCIARIO SENILLOSA	205	41	-164	-80,0%
	UNIDAD DE DETENCIÓN 11 - PARQUE INDUSTRIAL NEUQUEN	239	134	-105	-43,9%
	UNIDAD DE DETENCIÓN 12 - NEUQUEN	36	25	-11	-30,6%
	UNIDAD DE DETENCIÓN 16 - MUJERES	29	17	-12	-41,4%
	UNIDAD DE DETENCIÓN 21 - CUTRAL CO	40	20	-20	-50,0%
	UNIDAD DE DETENCIÓN 22 - PARQUE INDUSTRIAL CUTRAL CO	48	23	-25	-52,1%
	UNIDAD DE DETENCIÓN 31 - ZAPALA	14	14	0	0,0%
	UNIDAD DE DETENCIÓN 32 - PARQUE INDUSTRIAL ZAPALA	26	5	-21	-80,8%
	UNIDAD DE DETENCIÓN 41 - JUNIN DE LOS ANDES	13	22	9	69,2%
	UNIDAD DE DETENCIÓN 51 - CHOS MALAL	12	4	-8	-66,7%
	UNIDADES DE ORDEN PÚBLICO (COMISARÍAS-ALCAIDIAS)	74	35	-39	-52,7%
RIO NEGRO	ESTABLEC. DE EJECUCIÓN PENAL N° 1 VIEDMA	170	172	2	1,2%
	ESTABLEC. DE EJECUCION PENAL N° 2 GRAL ROCA	250	333	83	33,2%
	ESTABLEC. DE EJECUCION PENAL N° 3 BARILOCHE	60	105	45	75,0%
	ESTABLEC. DE EJECUCIÓN PENAL N° 5 CIPOLLETTI	120	144	24	20,0%
	ESTABLEC. DE ENCAUSADOS N° 6 CHOELE CHOEL	24	38	14	58,3%
	ESTABLEC. DE REGIMEN ABIERTO N° 7 POMONA	20	16	-4	-20,0%
SALTA	ALCAIDIA GENERAL	350	382	32	9,1%
	UNIDAD CARCELARIA N° 1 DE SALTA	997	1.031	34	3,4%
	UNIDAD CARCELARIA N° 2 DE METAN	90	87	-3	-3,3%
	UNIDAD CARCELARIA N° 3 DE ORAN	163	520	357	219,0%
	UNIDAD CARCELARIA N° 4 DE MUJERES	96	135	39	40,6%
	UNIDAD CARCELARIA N° 5 DE TARTAGAL	180	244	64	35,6%
	UNIDAD CARCELARIA N° 6 DE ROSARIO DE LERMA-GRANJA PENAL	20	17	-3	-15,0%
SAN JUAN	SERVICIO PENITENCIARIO PROVINCIAL "CRIO. GRAL. ANTONIO GIGLIO"	704	1.159	455	64,6%
SAN LUIS	COMPLEJO PENITENCIARIO PROVINCIAL - UNIDAD 1 PENADOS	136	211	75	55,1%
	COMPLEJO PENITENCIARIO PROVINCIAL - UNIDAD 2 PROCESADOS	136	231	95	69,9%
	COMPLEJO PENITENCIARIO PROVINCIAL - UNIDAD 3 JOVENES ADULTOS	39	35	-4	-10,3%
	COMPLEJO PENITENCIARIO PROVINCIAL - UNIDAD 4 CARCEL MUJERES	37	22	-15	-40,5%
	COMPLEJO PENITENCIARIO II - MAXIMA AMPLITUD "PAMPA DE SALINAS"	236	19	-217	-91,9%

JURISDICCIÓN	UNIDAD	CAPACIDAD	POBLACIÓN ALOJADA	SOBREPOBLACIÓN	PORCENTAJE DE SOBREPoblación
SANTA CRUZ	ALCAIDIA POLICIAL ZONA SUR - RIO GALLEGOS	25	34	9	36,0%
	ALCAIDIA POLICIAL ZONA CENTRO - PUERTO SAN JULIAN	17	17	0	0,0%
	ALCAIDIA POLICIAL ZONA NORTE - CALETA OLIVIA	20	22	2	10,0%
	ALCAIDIA POLICIAL PICO TRUNCADO	53	56	3	5,7%
	ALCAIDIA POLICIAL PUERTO DESEADO	12	16	4	33,3%
	COMISARIA SECCIONAL 2ª - PICO TRUNCADO	9	10	1	11,1%
	COMISARIA SECCIONAL 2ª - PUERTO SAN JULIAN	8	8	0	0,0%
	COMISARIA SECCIONAL 3º - RIO GALLEGOS	12	8	-4	-33,3%
	COMISARIA SECCIONAL 5º - RIO GALLEGOS	14	10	-4	-28,6%
	COMISARIA SECCIONAL 6º - RIO GALLEGOS	8	13	5	62,5%
	COMISARIA YACIMIENTO RIO TURBIO	10	13	3	30,0%
	COMISARIA 28 DE NOVIEMBRE	6	8	2	33,3%
	COMISARIA DE CALAFATE	8	19	11	137,5%
	COMISARIA GOBERNADOR GREGORES	2	1	-1	-50,0%
	COMISARIA PIEDRA BUENA	3	2	-1	-33,3%
	COMISARIA PUERTO SANTA CRUZ	4	5	1	25,0%
	COMISARIA SECCIONAL 3º - CALETA OLIVIA	8	11	3	37,5%
	COMISARIA SECCIONAL 5º - CALETA OLIVIA	7	27	20	285,7%
SANTA FE	UNIDAD Nº 1 INSTITUTO CORRECCIONAL MODELO - MODULO NORTE	584	537	-47	-8,0%
	UNIDAD Nº 1 INSTITUTO CORRECCIONAL MODELO - MODULO SUR	630	586	-44	-7,0%
	UNIDAD Nº 2 INSTITUTO DE DETENCION DE LA CAPITAL	630	631	1	0,2%
	UNIDAD Nº 3 INSTITUTO DE DETENCION DE ROSARIO	277	249	-28	-10,1%
	UNIDAD Nº 4 INSTITUTO DE RECUPERACION DE MUJERES DE SANTA FE	50	48	-2	-4,0%
	UNIDAD Nº 5 INSTITUTO DE RECUPERACION DE MUJERES DE ROSARIO	45	39	-6	-13,3%
	UNIDAD Nº 8 CASA DE PRE-EGRESO DE SANTA FE	8	14	6	75,0%
	UNIDAD Nº 9 COLONIA PENAL	30	24	-6	-20,0%
	UNIDAD Nº10 PENAL DE SANTA FELICIA	84	71	-13	-15,5%
	UNIDAD Nº11 COMPLEJO PENITENCIARIO DE PIÑERO	640	724	84	13,1%
	SANTIAGO DEL ESTERO	UNIDAD PENAL Nº 1 (PENAL DE VARONES)	200	343	143
UNIDAD PENAL Nº 2 (PENAL DE MUJERES)		36	30	-6	-16,7%
UNIDAD PENAL Nº 3 (PENAL ABIERTO DE COLONIA PINTO)		108	64	-44	-40,7%
TIERRA DEL FUEGO	ALCAIDIA CENTRAL (USHUAIA)	44	59	15	34,1%
	ALCAIDIA FEMENINA	4	4	0	0,0%
	ANEXO I	24	19	-5	-20,8%
	D.I.C.U.	20	11	-9	-45,0%
	UNIDAD DE DETENCION Nº 1 RIO GRANDE	100	108	8	8,0%
TUCUMÁN	UNIDAD Nº 1 - PENADOS	631	584	-47	-7,4%
	UNIDAD Nº 2 - PROCESADOS				
	UNIDAD Nº 3 - ENCAUSADOS CONCEPCIÓN	270	270	0	0,0%
	UNIDAD Nº 4 - INSTITUTO DE REHABILITACION FEMENINO "SANTA ESTER"	40	32	-8	-20,0%
	UNIDAD Nº 5 - JOVENES ADULTOS	72	95	23	31,9%
	UNIDAD Nº 6 - INSTITUTOS PENALES	50	37	-13	-26,0%
	UNIDAD Nº 9 - MÁXIMA SEGURIDAD	94	28	-66	-70,2%
TOTAL SERVICIO PENITENCIARIO PROVINCIAL		55.161	57.983	2.822	5,1%
TOTAL REPUBLICA ARGENTINA (SPF + SPP)		66.239	68.407	2.168	3,3%

CENSO PENITENCIARIO ARGENTINO - DICIEMBRE 2014
CAPACIDAD Y POBLACION DEL PAIS

CAPACIDAD	POBLACION ALOJADA	SOBREPOBLACION	PORCENTAJE DE SOBREPOBLACION
66.239	68.407	2.168	3,3%

FALLECIMIENTOS DE DETENIDOS EN ARGENTINA según SITUACION LEGAL Y PROVINCIA - SNEEP 2014

Provincia	Año 2014				Total
	Fallecimientos de PROCESADOS		Fallecimientos de CONDENADOS		
	Masculino	Femenino	Masculino	Femenino	
SPF	28		22	0	50
Buenos Aires	61		52	2	115
Catamarca	2				2
Córdoba	7	1	4		12
Corrientes	1	1	1		3
Chaco	1		2		3
Chubut	1				1
Entre Rios			5		5
Formosa				1	1
Jujuy			1		1
La Pampa					0
La Rioja		1	1		2
Mendoza	5	2	14		21
Misiones	2		4		6
Neuquen			1		1
Rio Negro	1		1		2
Salta	4	1	2	1	8
San Juan	4		1		5
San Luis	1		2		3
Santa Cruz			1		1
Santa Fe	6		5		11
Santiago del Estero			1		1
Tierra del Fuego			2		2
Tucumán	5		1		6
Total	129	6	123	4	262

Nota: Los datos de muertes en las unidades de detención penal surgen de la información aportada por los establecimientos penitenciarios, o alcaldías en aquellas provincias que no tienen servicios penitenciarios. En tanto son muchas las unidades que no respondieron a esta pregunta, es probable que los totales no representen el universo total de muertes en cárceles de todo el país.