

**SISTEMA NACIONAL  
DE  
ESTADÍSTICAS SOBRE  
EJECUCIÓN DE LA PENA**

**Informe Anual  
PROVINCIA DE SAN JUAN  
SNEEP 2013**

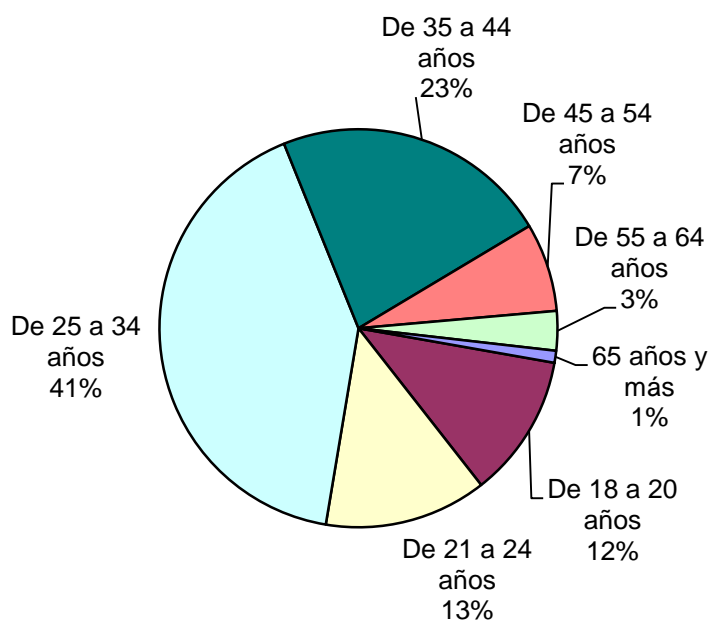
*Dirección Nacional de Política Criminal  
en materia de Justicia y Legislación Penal  
Subsecretaría de Política Criminal  
Secretaría de Justicia  
Ministerio de Justicia y Derechos Humanos*

**SNEEP 2013 - SAN JUAN**  
**DISTRIBUCIÓN POR UNIDAD Y SITUACIÓN LEGAL**

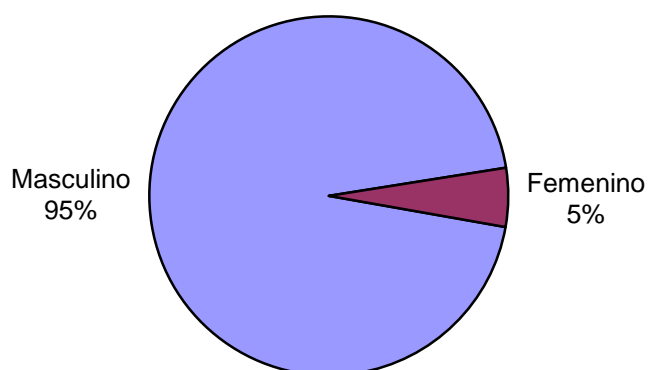
<b>UNIDADES</b>	<b>CONDENADOS</b>	<b>PROCESADOS</b>	<b>INIMPUTABLES/ MENORES o Sin Discriminar</b>	<b>TOTAL POR UNIDAD</b>
<b>SERVICIO PENITENCIARIO PROVINCIAL "CRIO. GRAL. ANTONIO GIGLIO"</b>	<b>482</b>	<b>558</b>		<b>1.040</b>
<b>TOTALES PROVINCIALES</b>	<b>482</b>	<b>558</b>	<b>0</b>	<b>1.040</b>

## SNEEP 2013 - SAN JUAN

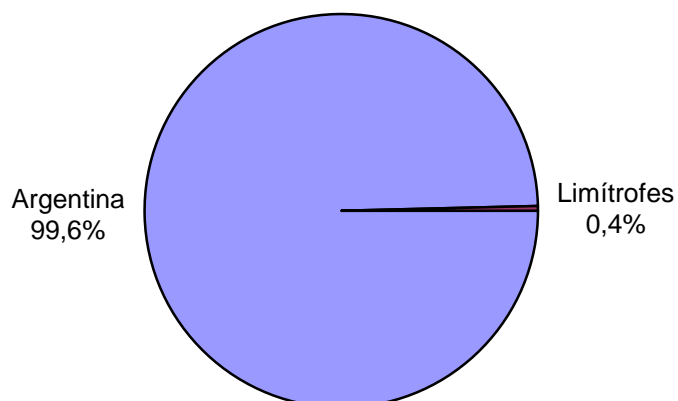
Edades	Cant.
Menores de 18 años	0
De 18 a 20 años	120
De 21 a 24 años	136
De 25 a 34 años	425
De 35 a 44 años	232
De 45 a 54 años	74
De 55 a 64 años	33
65 años y más	10
Sin Datos	10
<i>Total</i>	<i>1.040</i>



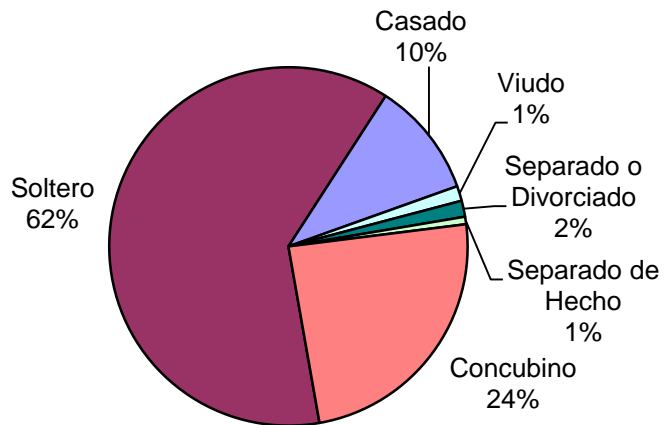
Sexo	Cant.
Masculino	985
Femenino	55
Sin Datos	0
<i>Total</i>	<i>1.040</i>



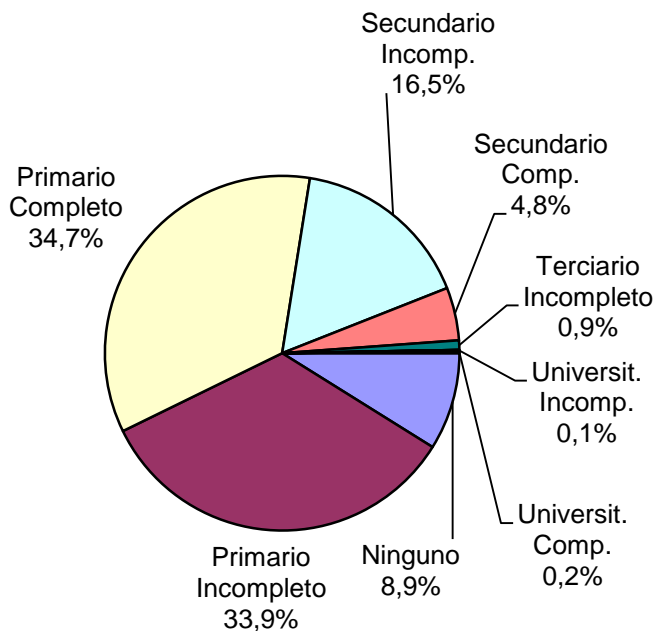
Nacionalidad	Cant.
Argentina	1.030
Boliviana	4
Chilena	3
Brasileña	1
Colombiana	1
Uruguay	1
Sin datos	0
<i>Total</i>	<i>1.040</i>



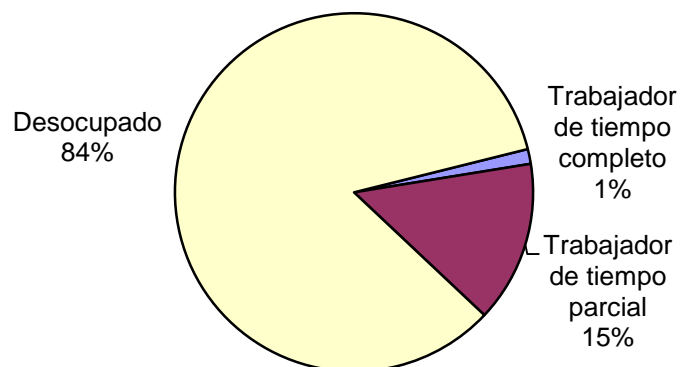
Estado Civil	Cant.
Soltero	642
Casado	108
Viudo	14
Separado o Divorciado	15
Separado de Hecho	7
Concubino	251
Sin datos	3
<i>Total</i>	<i>1.040</i>



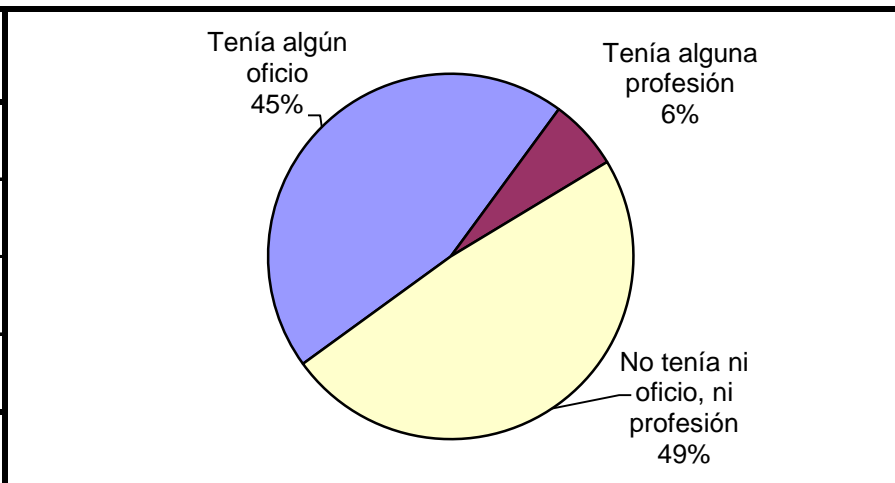
Nivel de Instrucción	Cant.
Ninguno	92
Primario Incompleto	351
Primario Completo	360
Secundario Incomp.	171
Secundario Comp.	50
Terciario Incompleto	9
Terciario Completo	0
Universit. Incomp.	1
Universit. Comp.	2
Sin datos	4
<i>Total</i>	<i>1.040</i>



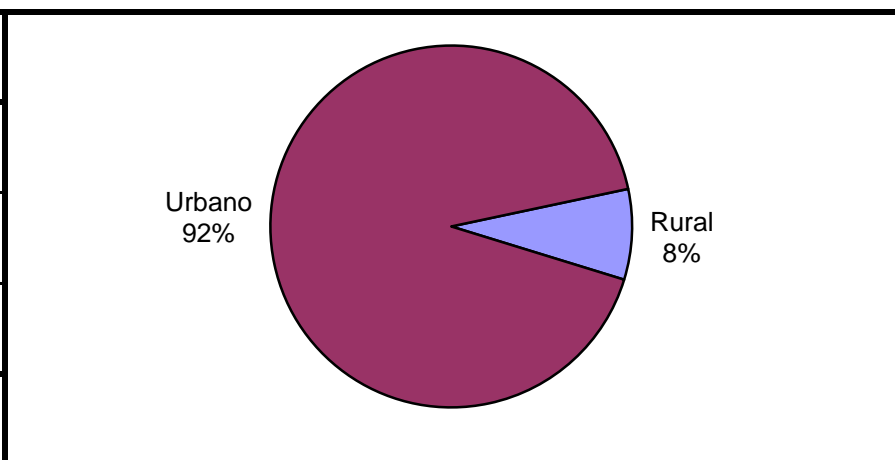
Situación Laboral al momento del ingreso	Cant.
Trabajador de tiempo completo	8
Trabajador de tiempo parcial	87
Desocupado	502
Sin Datos	443
<i>Total</i>	<i>1.040</i>



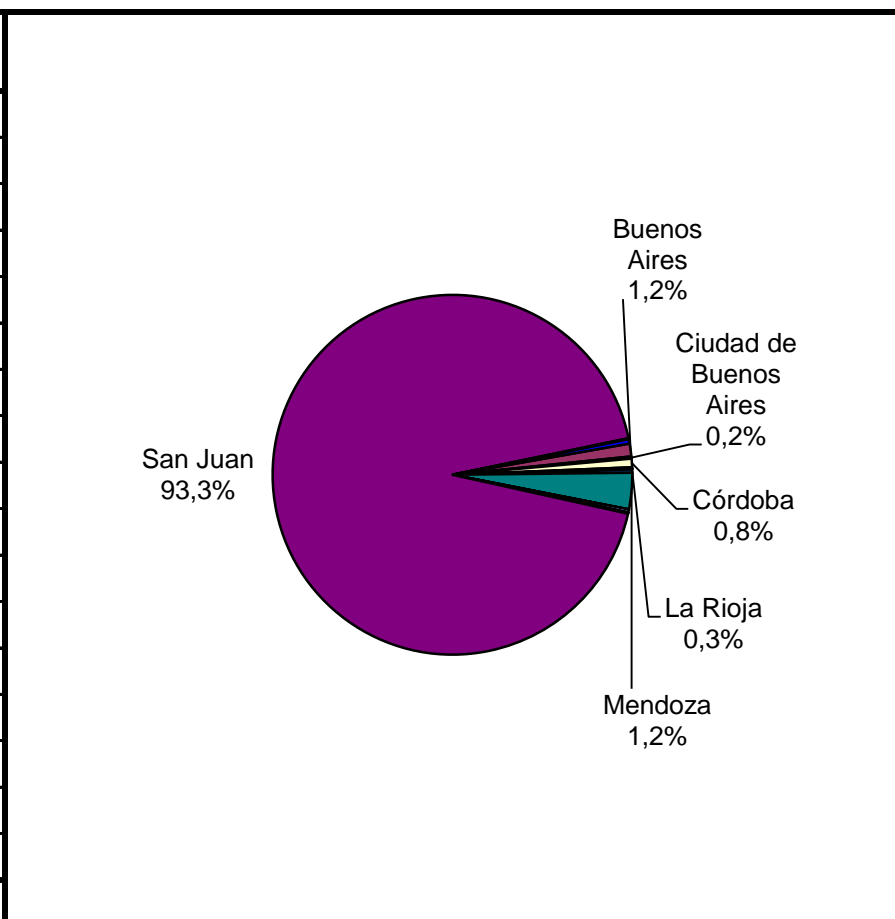
Capacitación Laboral al ingresar	Cant.
Tenía algún oficio	467
Tenía alguna profesión	65
No tenía ni oficio, ni profesión	504
Sin Datos	4
<i>Total</i>	<i>1.040</i>



Ultimo lugar de residencia	Cant.
Rural	84
Urbano	955
Sin Datos	1
<i>Total</i>	<i>1.040</i>



Ultima provincia de residencia	Cant.
Buenos Aires	12
Ciudad de Buenos Aires	2
Córdoba	8
Corrientes	1
Formosa	0
Jujuy	1
La Rioja	3
Mendoza	34
Misiones	0
Neuquen	3
Río Negro	0
Salta	1
San Juan	970
San Luis	1
Santa Cruz	0
Santa Fe	4
Sin datos	0
<i>Total</i>	<i>1.040</i>



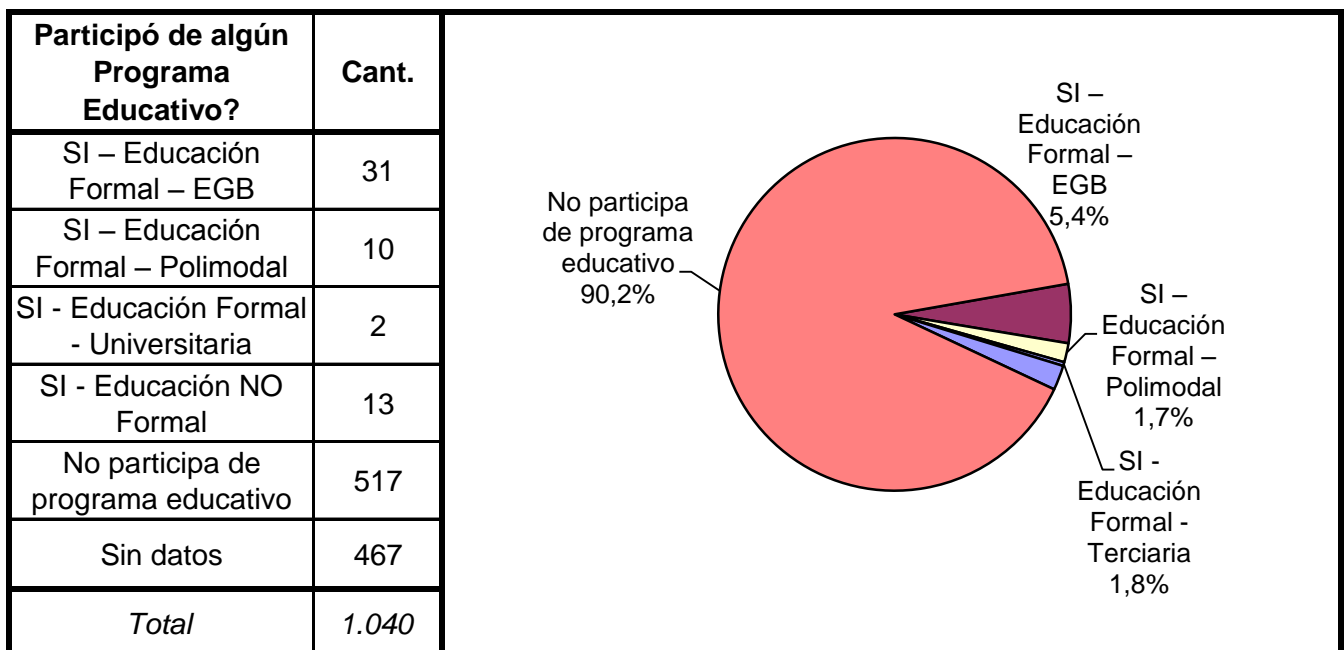
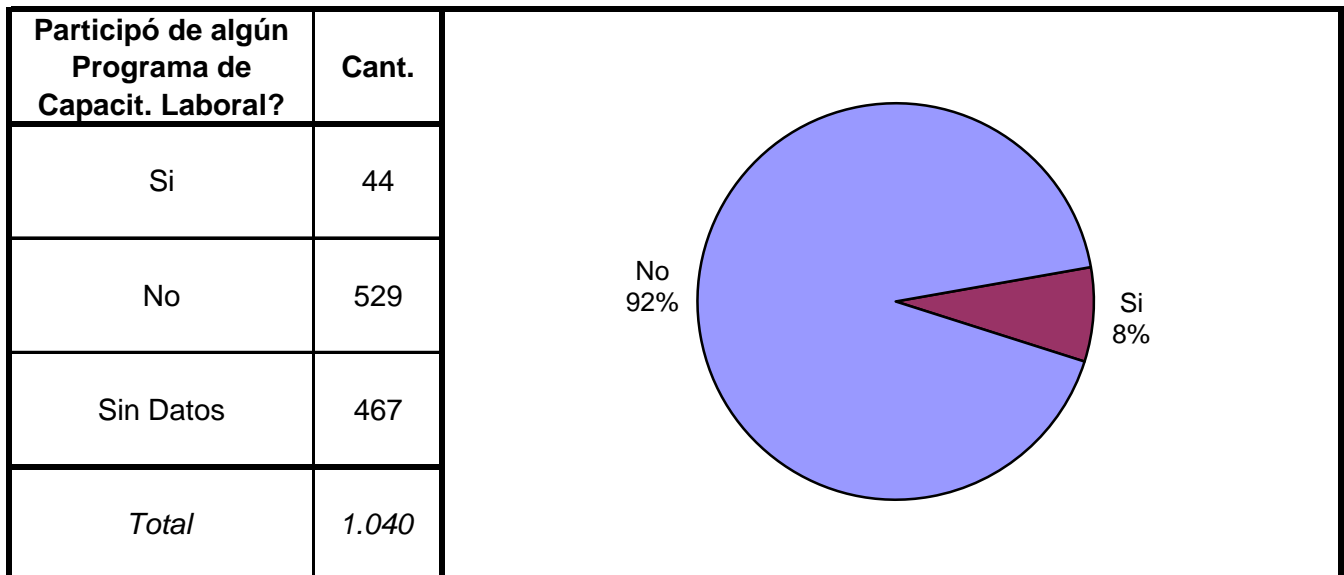
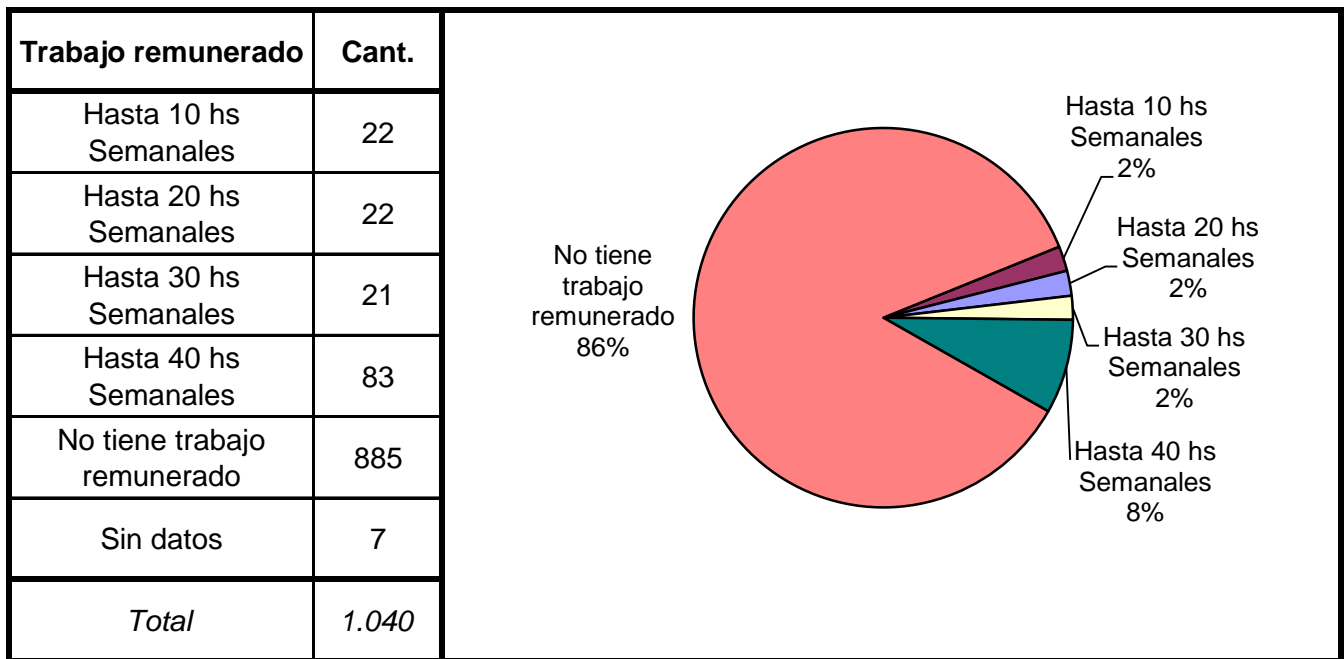
Jurisdicción Judicial	Cant.
Provincial	944
Nacional	1
Federal	95
Sin Datos	0
<i>Total</i>	<i>1.040</i>

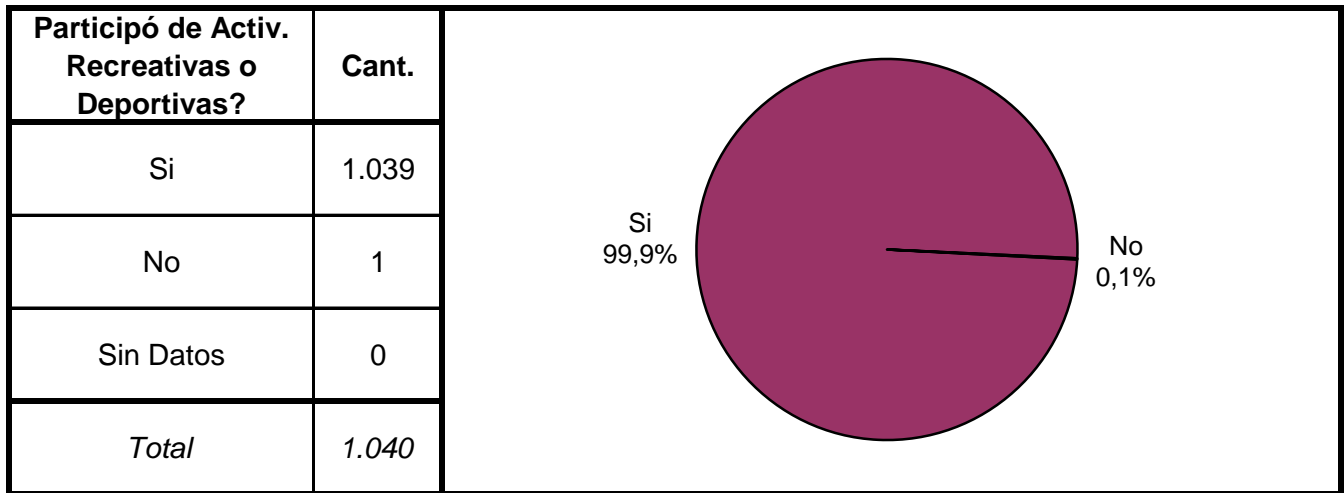
A pie chart illustrating the distribution of cases by jurisdiction. The chart is divided into two segments: a large blue segment representing Provincial cases at 91%, and a smaller red segment representing Federal cases at 9%.

Situación Legal	Cant.
Condenado	482
Procesado	558
Contraventor	0
Inimputable	0
Otra	0
<i>Total</i>	<i>1.040</i>

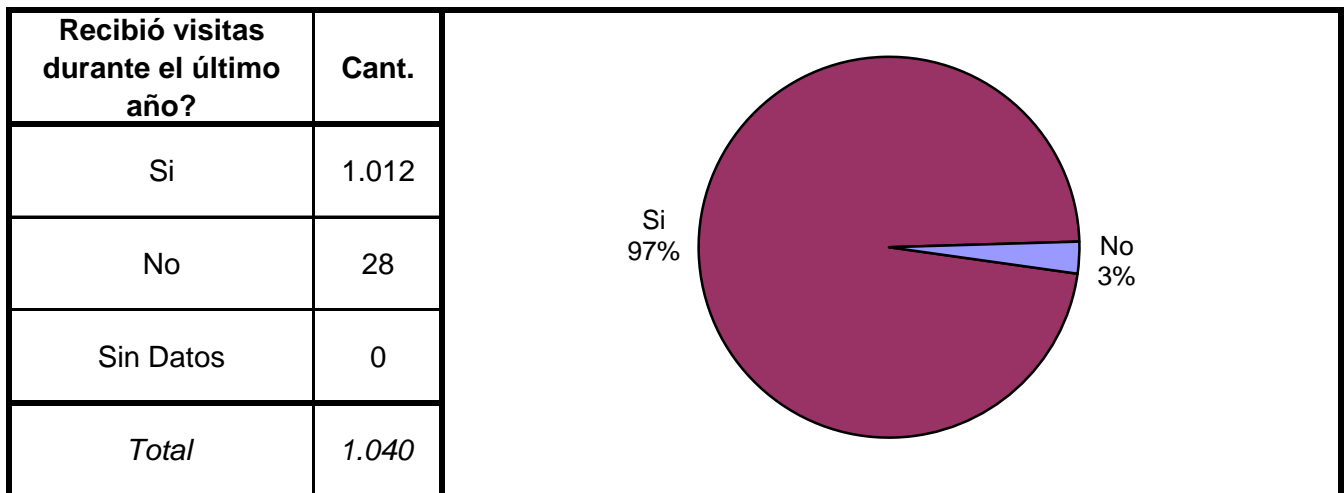
A pie chart illustrating the distribution of cases by legal situation. The chart is divided into two segments: a blue segment representing 'Procesado' (Processed) cases at 54%, and a maroon segment representing 'Condenado' (Convicted) cases at 46%.

Establecimiento de Procedencia	Cant.
Ingreso Directo	0
Derivación de otro Establecimiento de Ejecución Penal	0
Derivación de una Institución Policial	1.038
Derivación de Prefectura o Gendarmería	0
Sin datos	2
<i>Total</i>	<i>1.040</i>

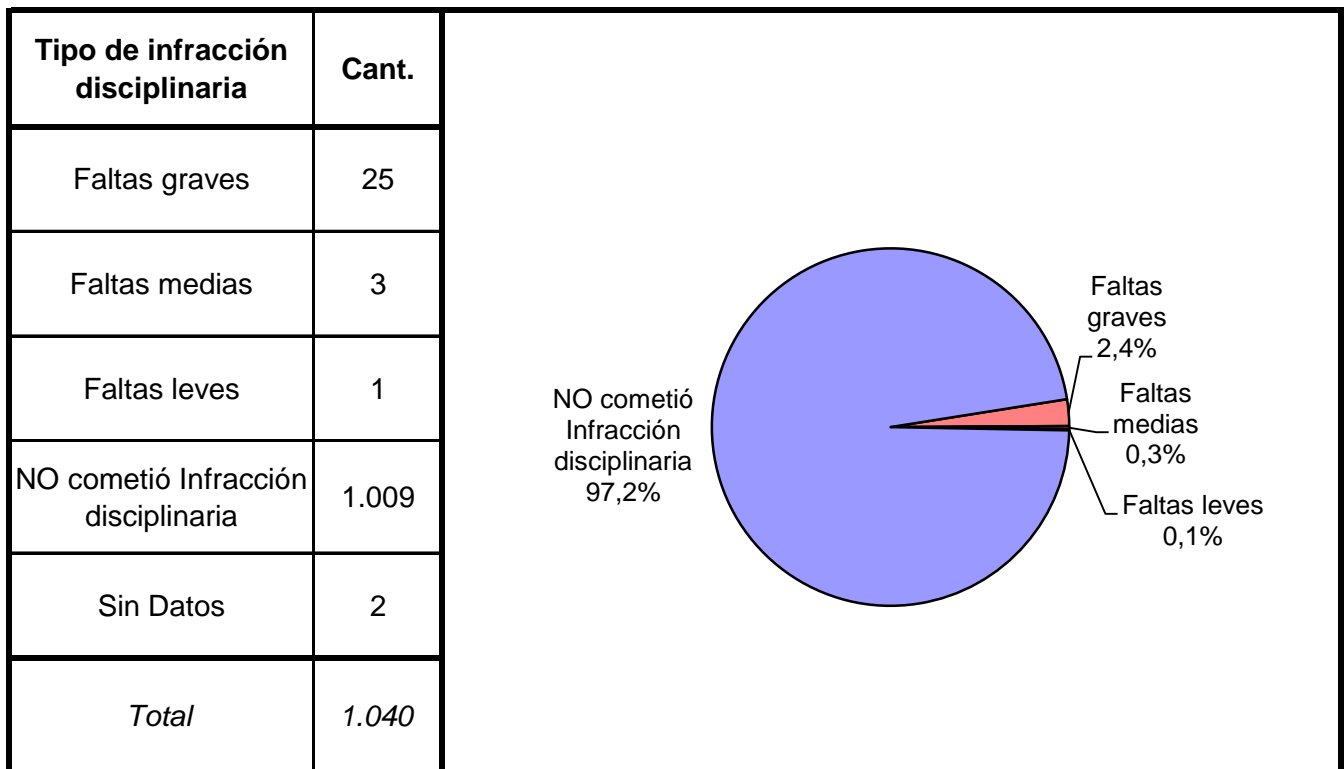
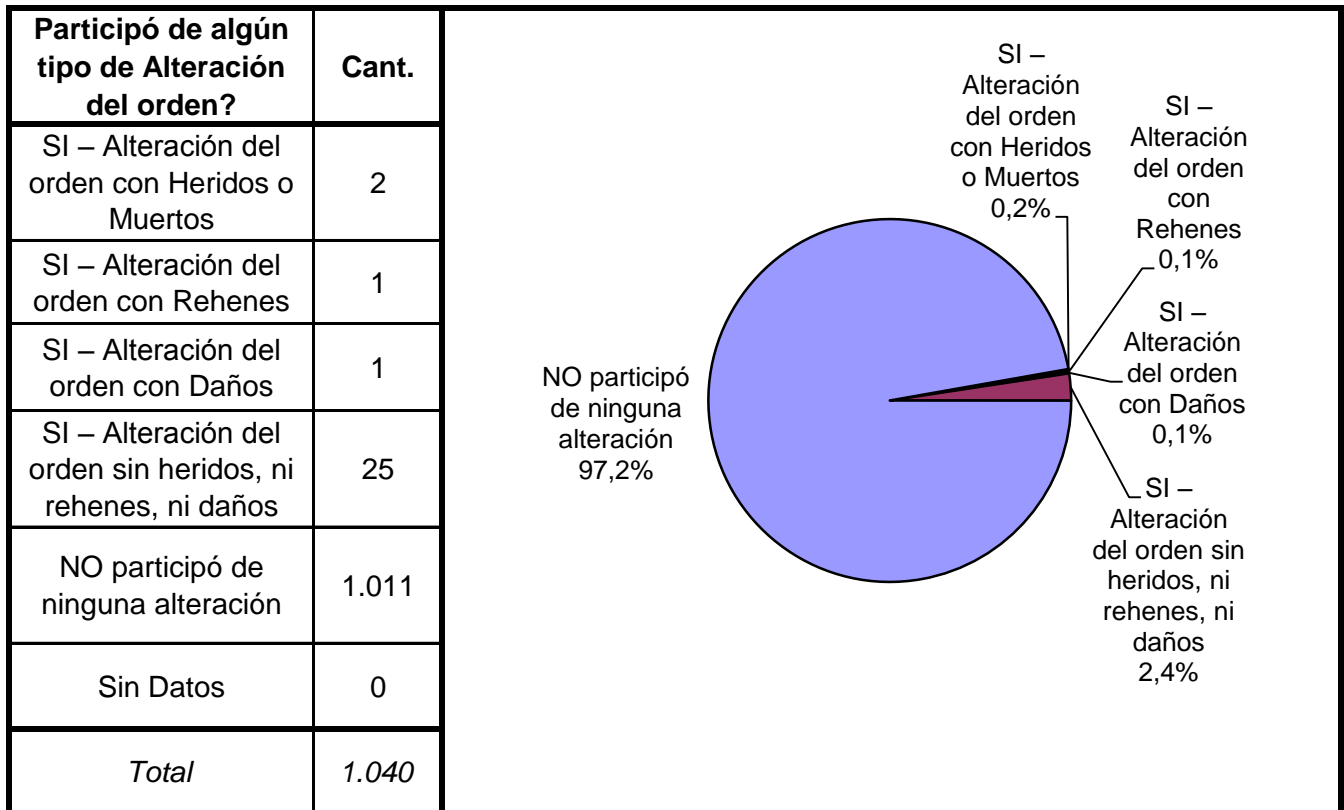




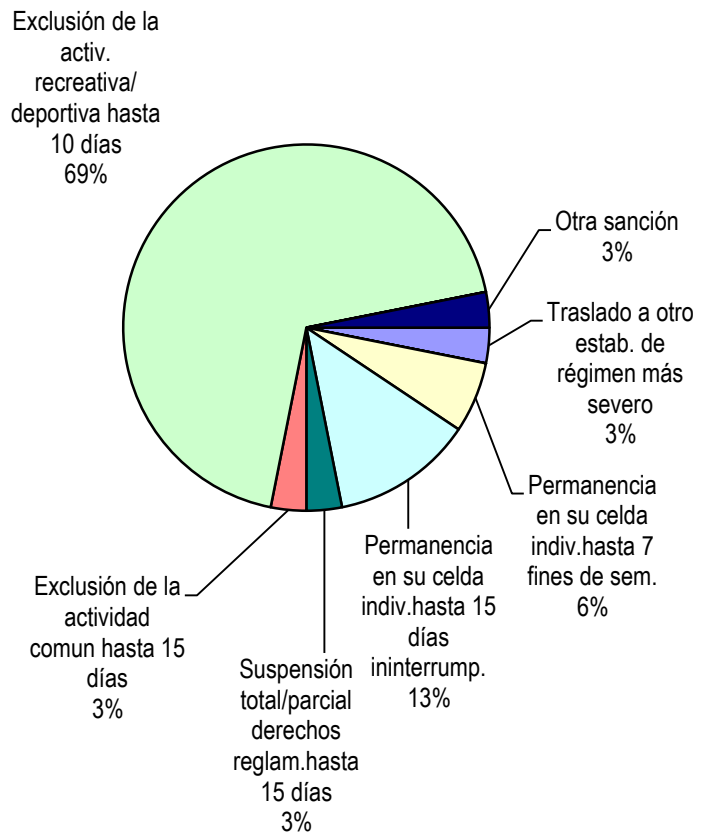
Recibió Asistencia Médica?	Cant.
Si	1.040
No	0
Sin Datos	0
<i>Total</i>	<i>1.040</i>



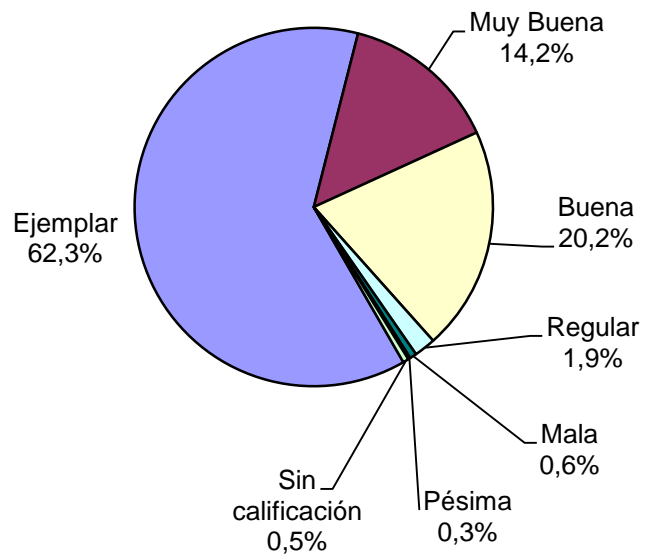




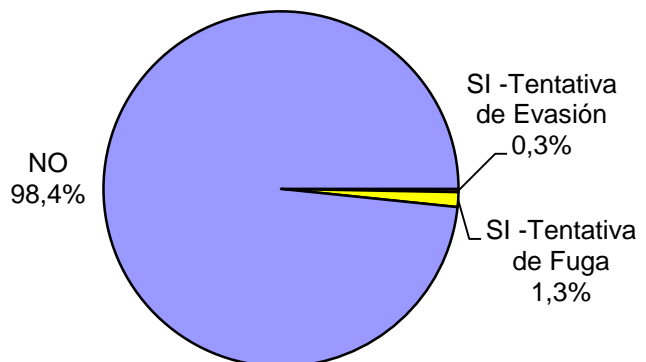
Tipo de Sanción Disciplinaria	Cant.
Traslado a otro estab. de régimen más severo	1
Traslado a otra sección de régimen más severo	0
Permanencia en su celda indiv.hasta 7 fines de sem.	2
Permanencia en su celda indiv.hasta 15 días ininterrump.	4
Suspensión total/parcial derechos reglam.hasta 15 días	1
Exclusión de la actividad comun hasta 15 días	1
Exclusión de la activ. recreativa/ deportiva hasta 10 días	22
Amonestación	0
Otra sanción	1
Sin Datos	1.008
<i>Total</i>	<i>1.040</i>

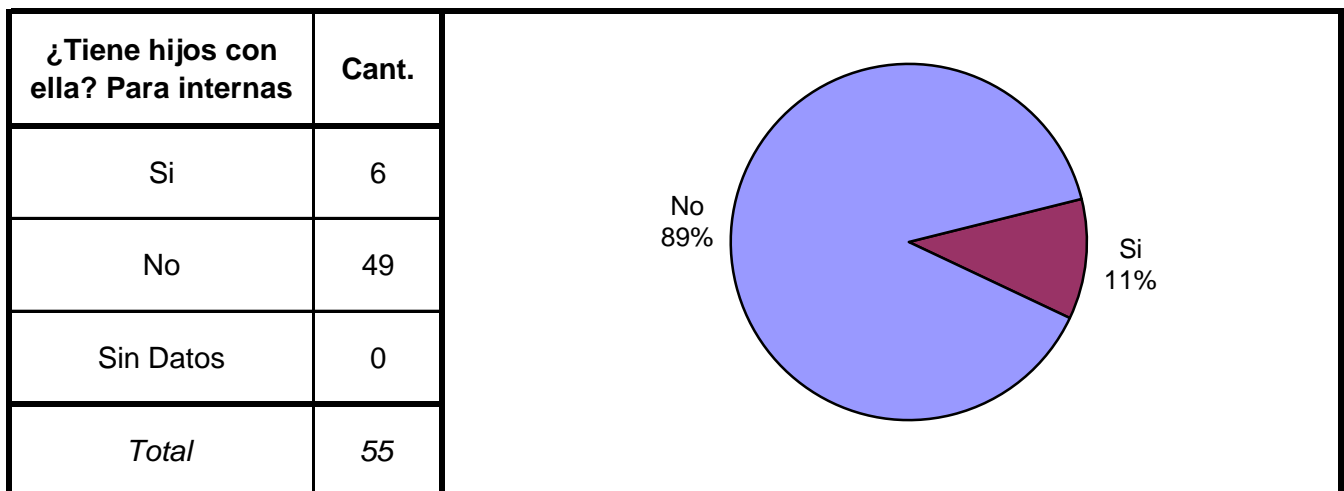
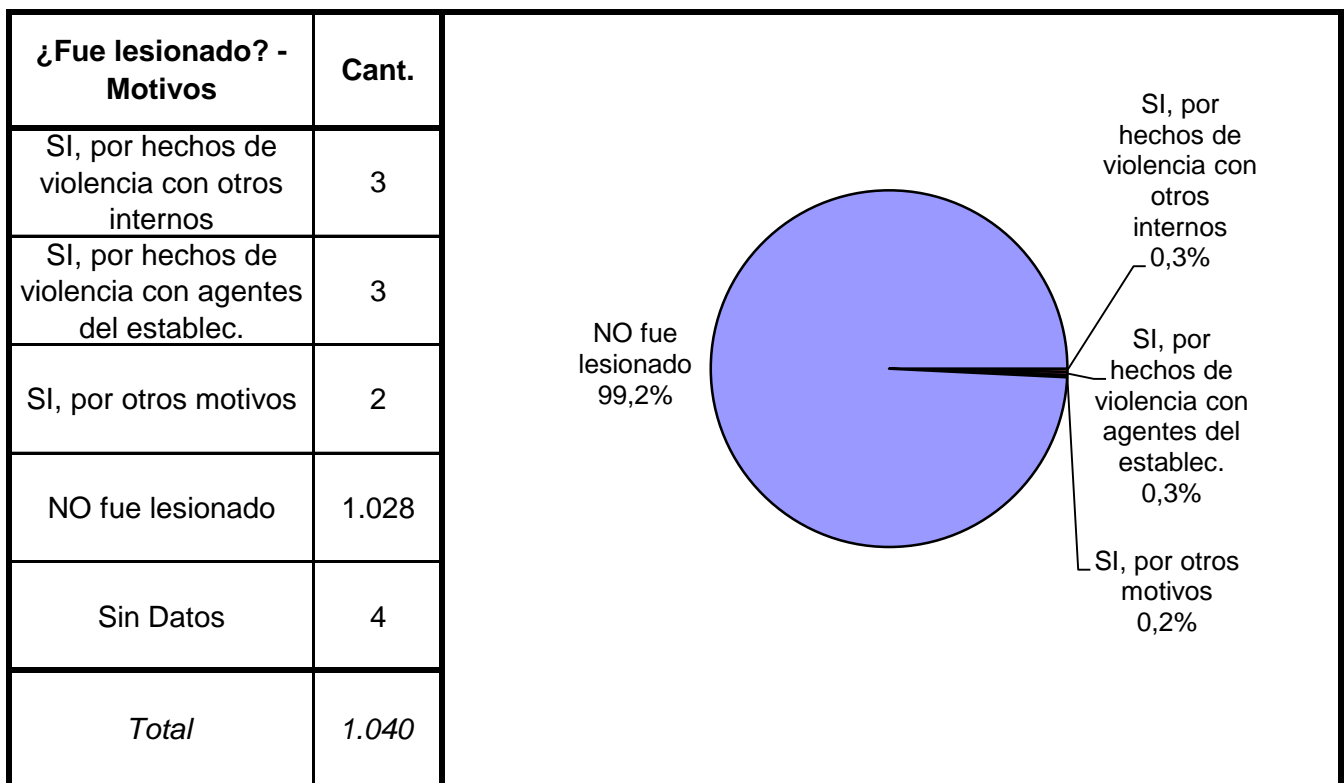
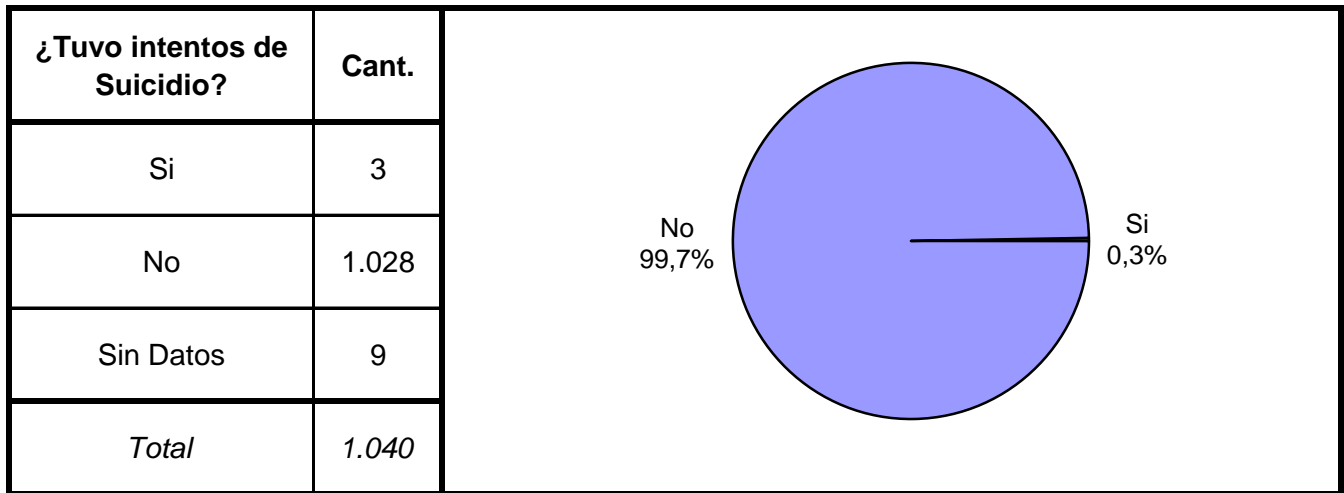


Calificación de conducta del interno	Cant.
Ejemplar	610
Muy Buena	139
Buena	198
Regular	19
Mala	6
Pésima	2
Sin calificación	5
Sin Datos	61
<i>Total</i>	<i>1.040</i>



¿Tuvo intentos de fuga o evasión?	Cant.
SI -Tentativa de Evasión	3
SI -Tentativa de Fuga	14
NO	1.022
Sin Datos	1
<i>Total</i>	<i>1.040</i>

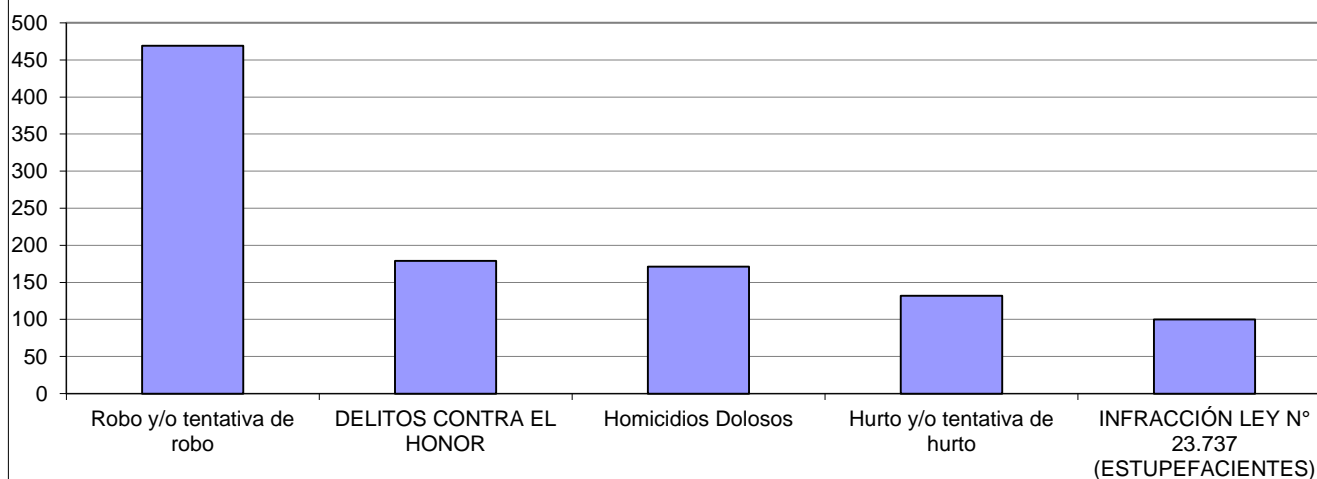




# SNEEP 2013 - SAN JUAN

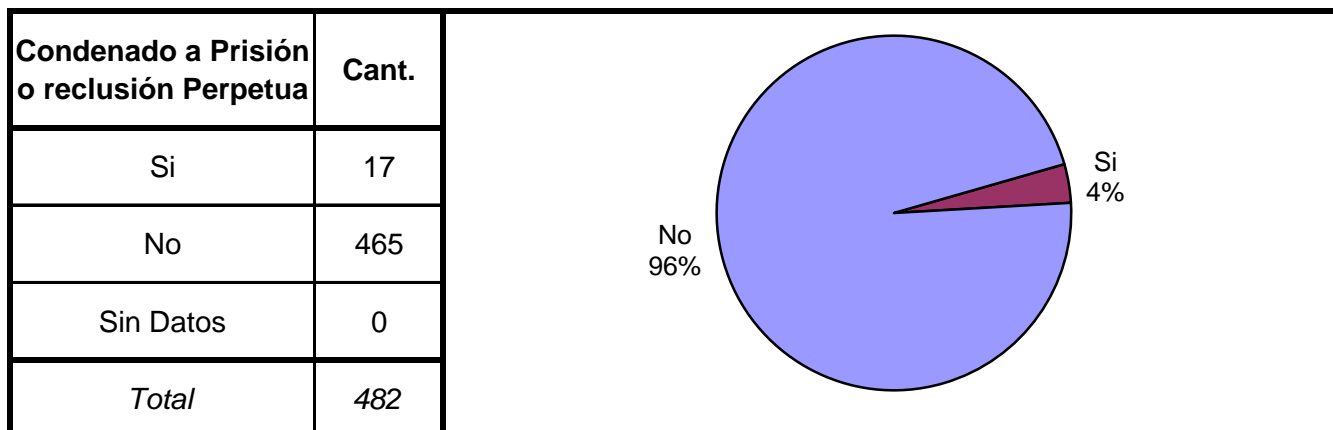
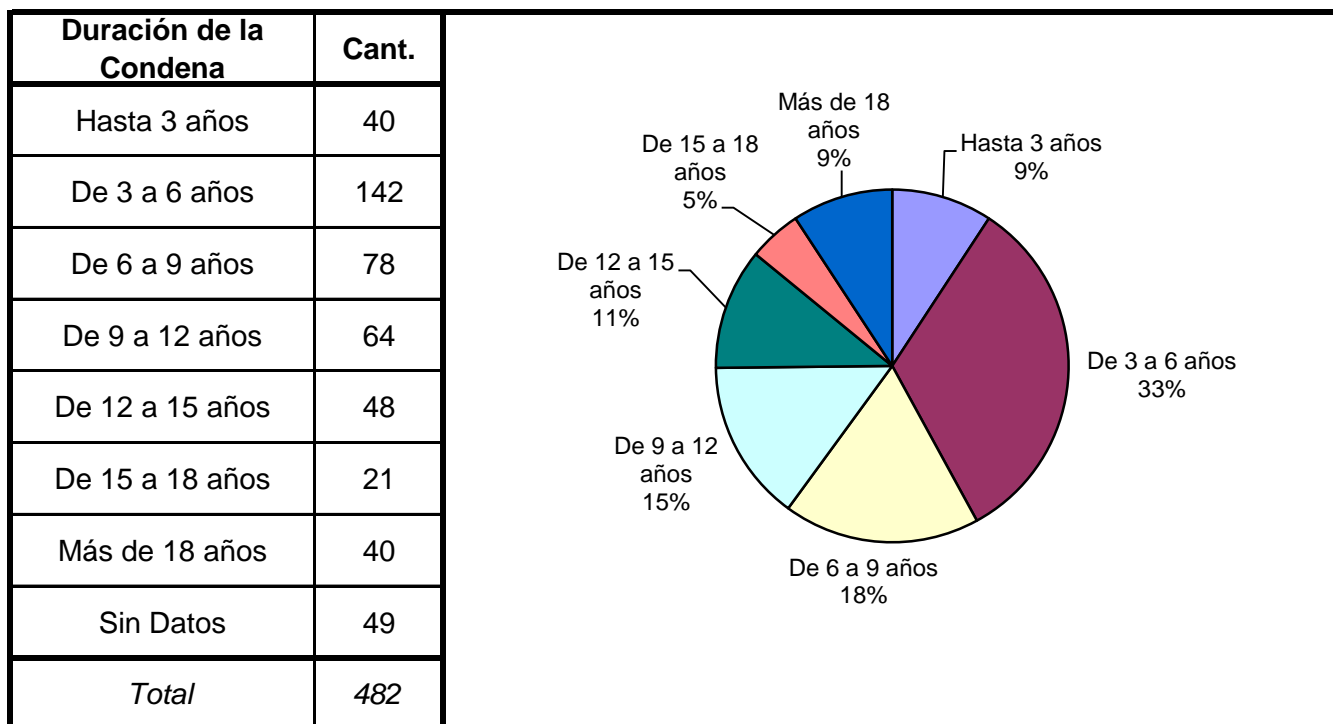
TIPO DE DELITO	1º Mención	2º Mención	3º Mención	4º Mención	5º Mención	TOTAL
Homicidios Dolosos	150	19	2			171
Homicidios Dolosos (tentativa)	13	4				17
Homicidios Culposos	4	2				6
Lesiones Dolosas	9	21	1			31
Lesiones Culposas		5	1			6
Otros Delitos contra las personas	19	7	2		1	29
DELITOS CONTRA EL HONOR	157	19	3			179
Violaciones	12	59	13			84
Otros delitos contra la integridad sexual	1	2	39	9		51
Amenazas	17	15		1		33
Privación ilegítima de la libertad	2	9				11
Delito contra la libertad cometido por funcionario público	1					1
Otros delitos contra la libertad	1	20	3			24
Hurto y/o tentativa de hurto	81	43	7	1		132
Robo y/o tentativa de robo	467	2				469
Otros delitos contra la propiedad	3	31	2	1		37
DELITOS CONTRA LA SEGURIDAD PÚBLICA	10			1		11
DELITOS C/ EL ORDEN PÚBLICO						0
DELITOS C/ LA ADMINISTRACION PÚBLICA	2					2
DELITOS C/ LA FE PÚBLICA						0
DELITOS C/ EL ESTADO CIVIL						0
INFRACCIÓN LEY N° 23.737 (ESTUPEFACIENTES)	86	12	1		1	100
INFRAC. LEY N° 13.944 INCUMPLIMIENTO DEBER	1					1
DELITOS PREVISTOS EN LEYES ESPECIALES						0
Contravenciones	2					2
Sin Datos	2	770	966	1027	1038	
<i>Total</i>	<i>1040</i>	<i>1040</i>	<i>1040</i>	<i>1040</i>	<i>1040</i>	<i>1397</i>

## Delitos con mayores menciones



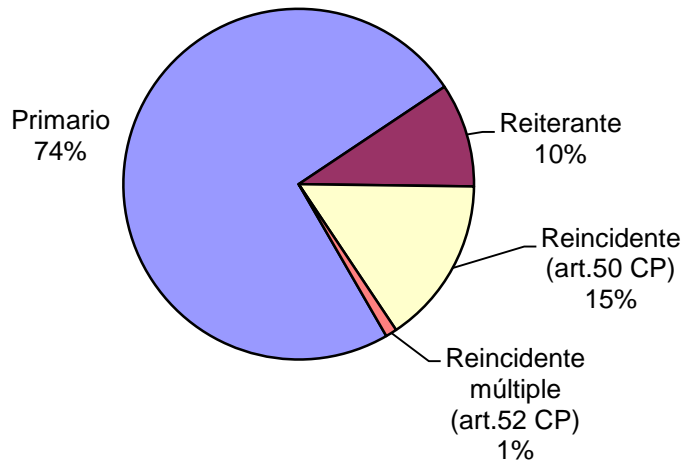
# SNEEP 2013 - SAN JUAN

## Frecuencias para los detenidos con condena

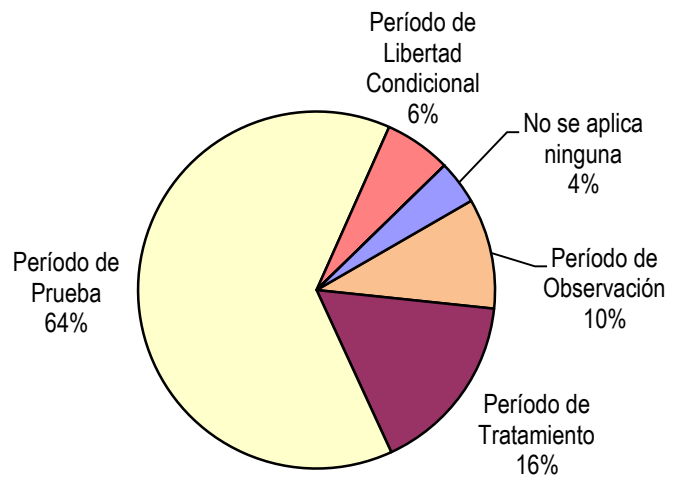


Tiene Medida de Seguridad?	Cant.
Si	0
No	0
Sin Datos	482
<i>Total</i>	<i>482</i>

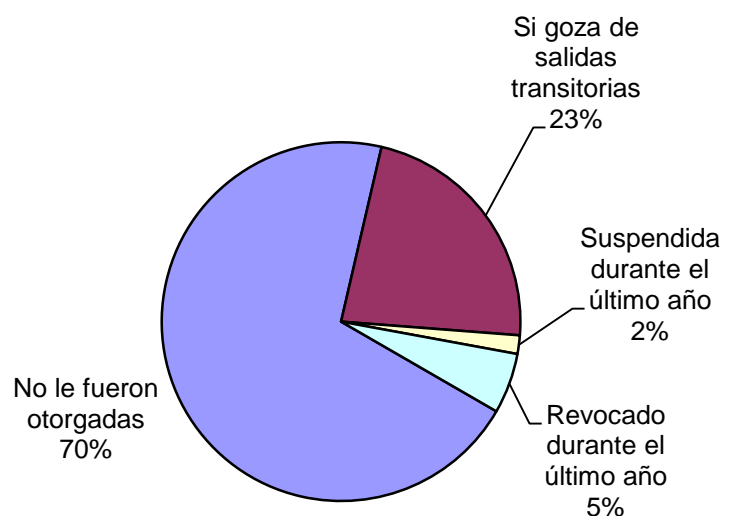
Reincidencia	Cant.
Primario	355
Reiterante	46
Reincidente (art.50 CP)	74
Reincidente múltiple (art.52 CP)	5
Sin Datos	2
<i>Total</i>	<i>482</i>

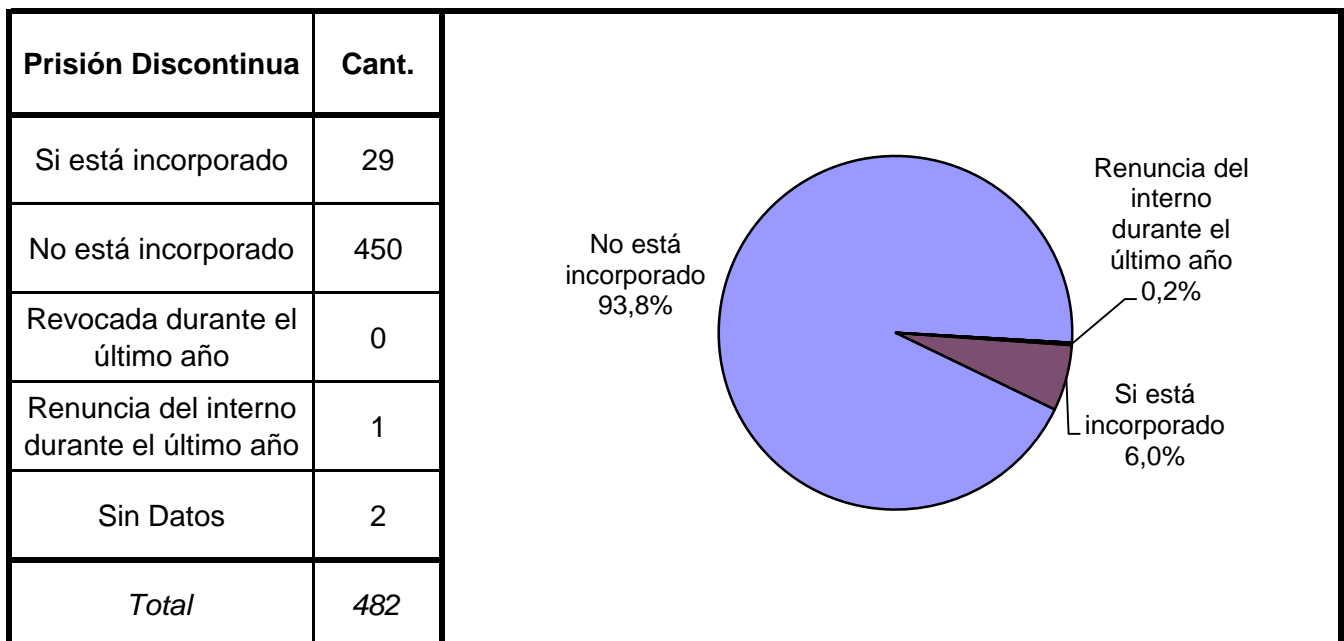
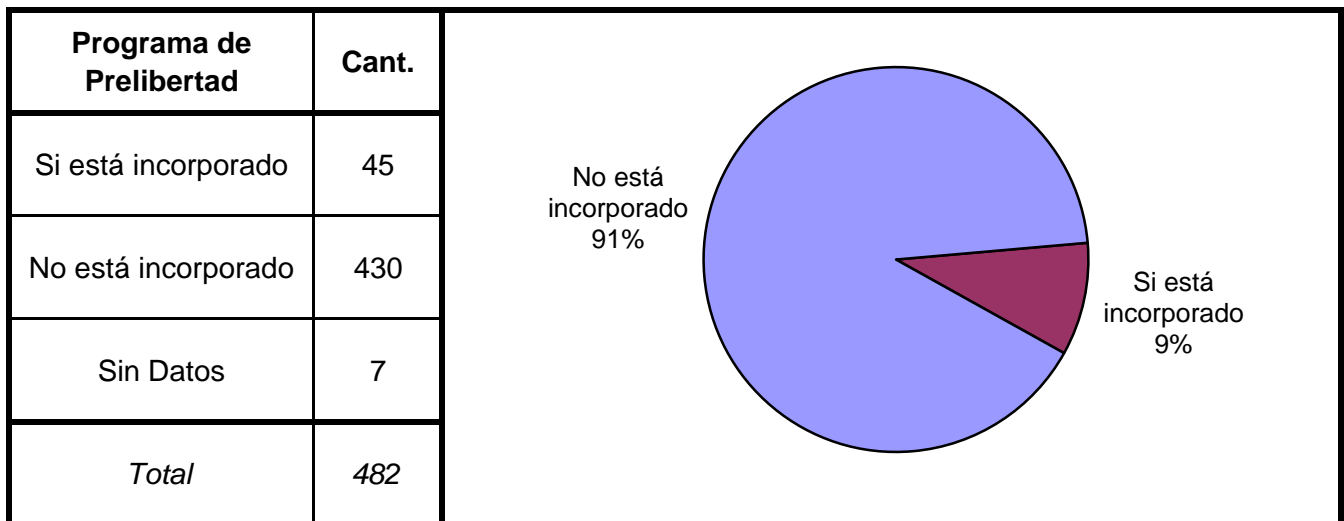
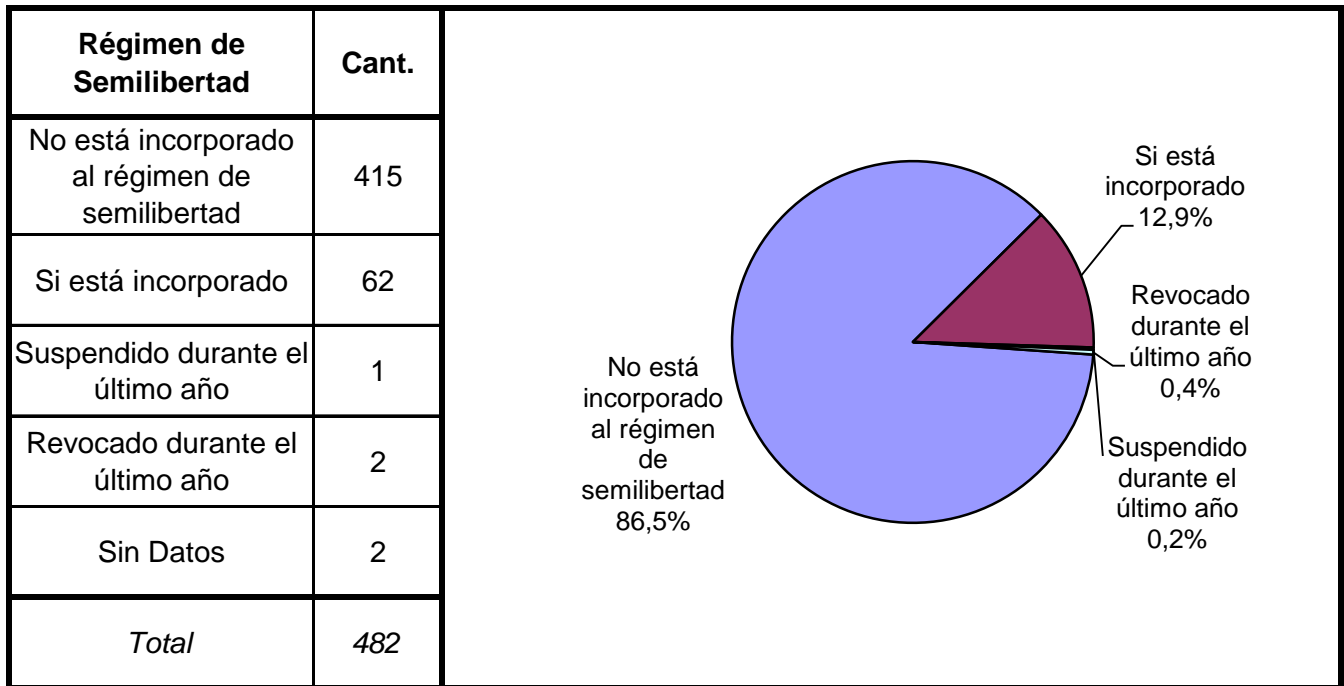


Períodos de la Progresividad	Cant.
Período de Observación	48
Período de Tratamiento	79
Período de Prueba	305
Período de Libertad Condicional	29
Se aplica otra caracterización	0
No se aplica ninguna	19
Sin datos	2
<i>Total</i>	<i>482</i>



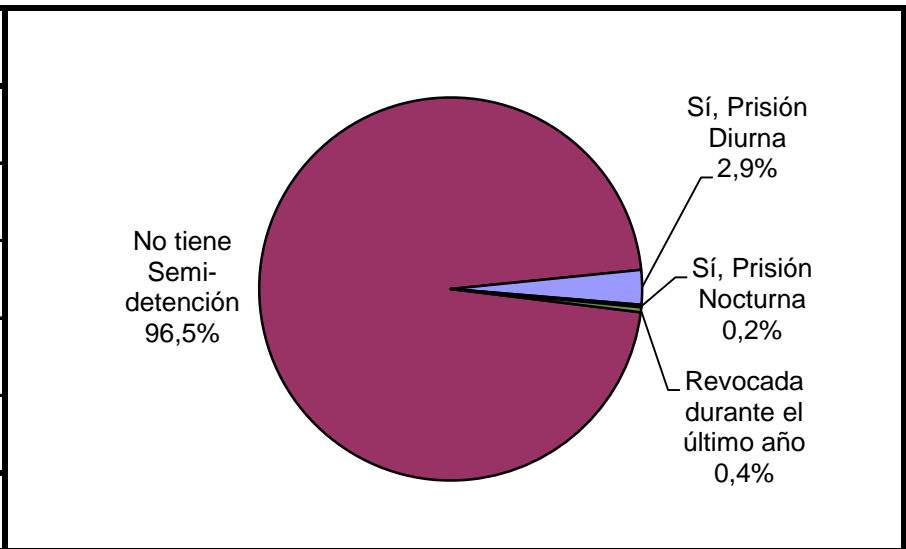
Tiene o tuvo salidas transitorias	Cant.
No le fueron otorgadas	336
Si goza de salidas transitorias	108
Suspendida durante el último año	8
Revocado durante el último año	26
Sin Datos	4
<i>Total</i>	<i>482</i>



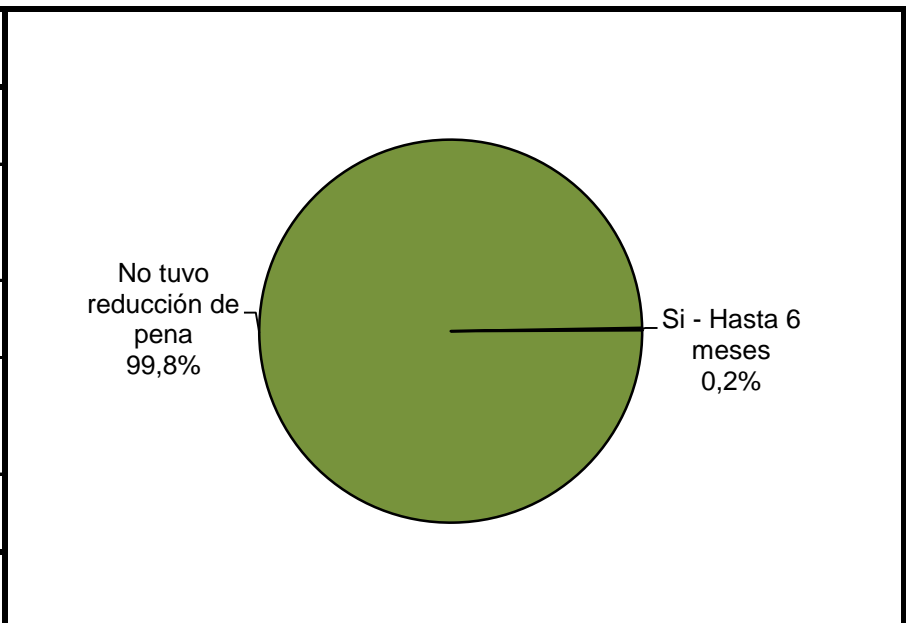




Se le otorgó la Semidetención	Cant.
No tiene Semi-detención	463
Sí, Prisión Diurna	14
Sí, Prisión Nocturna	1
Revocada durante el último año	2
Sin Datos	2
<i>Total</i>	<i>482</i>



Tuvo reducción de pena	Cant.
Si - Hasta 6 meses	1
Si - Hasta 1 año	0
Si - Más de 1 año	0
No tuvo reducción de pena	479
Sin datos	2
<i>Total</i>	<i>482</i>



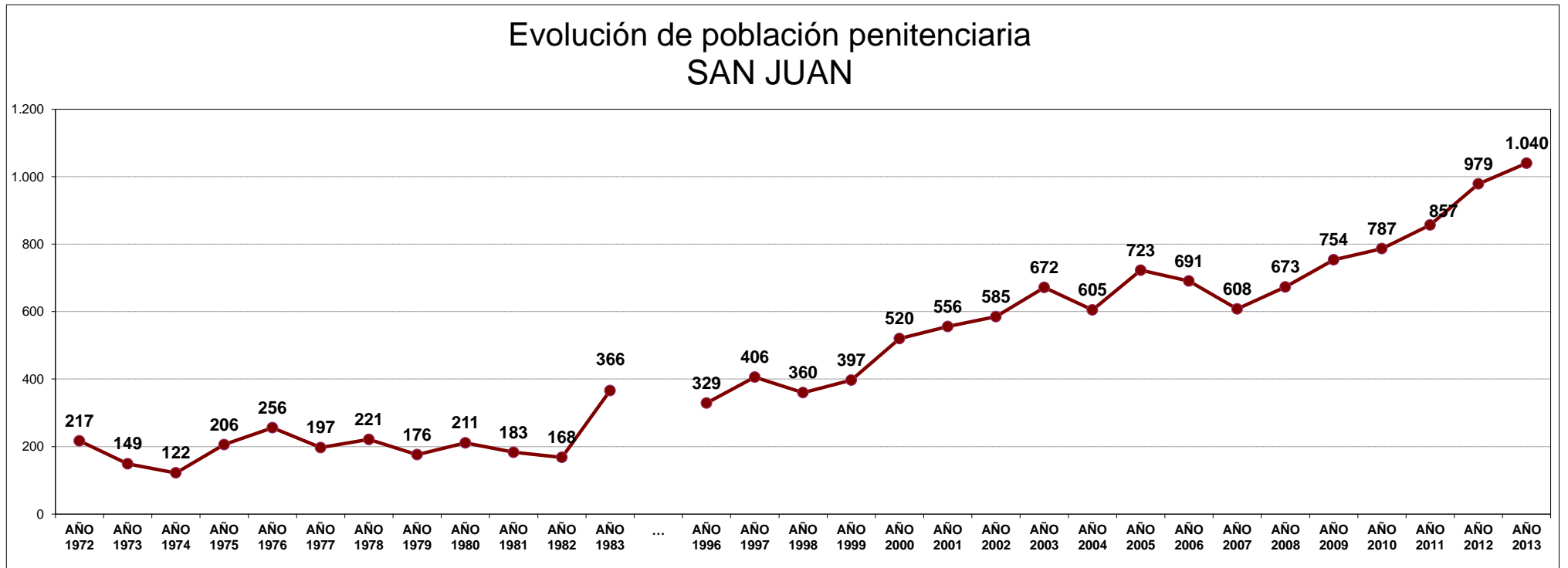
## SNEEP 2013 - SAN JUAN

UNIDADES	CAPACIDAD	POBLACION ALOJADA	SOBRE-POBLACION	PORCENTAJE DE SOBREPoblACION
SERVICIO PENITENCIARIO PROVINCIAL "CRIO.GRAL.ANTONIO GIGLIO"	704	1040	336	<b>47,7%</b>
<b>TOTAL PROVINCIAL</b>	<b>704</b>	<b>1040</b>	<b>336</b>	<b>47,7%</b>

## EVOLUCIÓN POBLACIÓN PENITENCIARIA - PROVINCIA DE SAN JUAN

AÑO	AÑO	AÑO	AÑO	AÑO	AÑO	AÑO	AÑO	AÑO	AÑO	AÑO	AÑO	...	AÑO	AÑO	AÑO	AÑO	AÑO	AÑO	AÑO	AÑO	AÑO	AÑO	AÑO	AÑO	AÑO	AÑO	AÑO	AÑO	AÑO	
1972	1973	1974	1975	1976	1977	1978	1979	1980	1981	1982	1983	...	1996	1997	1998	1999	2000	2001	2002	2003	2004	2005	2006	2007	2008	2009	2010	2011	2012	2013
217	149	122	206	256	197	221	176	211	183	168	366	...	329	406	360	397	520	556	585	672	605	723	691	608	673	754	787	857	979	1.040

Relevamiento basado en datos proporcionados por el Registro Nacional de Reincidencia y el Servicio Penitenciario Provincial.



ACLARACION: La estadística oficial sobre población penitenciaria (SNEEP) comenzó en el año 2002.  
De los años 1972 a 1983 se recuperaron los datos de los libros publicados por el Registro Nacional de Reincidencia.