

**SISTEMA NACIONAL  
DE  
ESTADÍSTICAS SOBRE  
EJECUCIÓN DE LA PENA**

**Informe Anual  
PROVINCIA DEL CHACO  
SNEEP 2013**

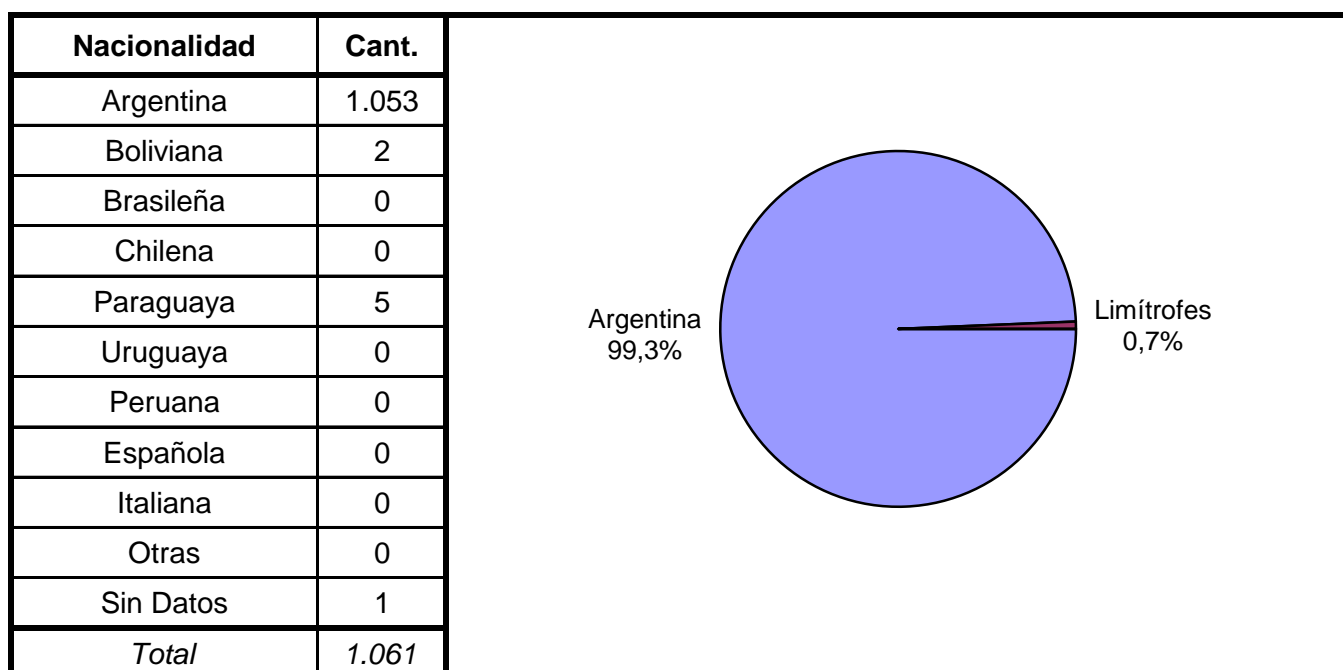
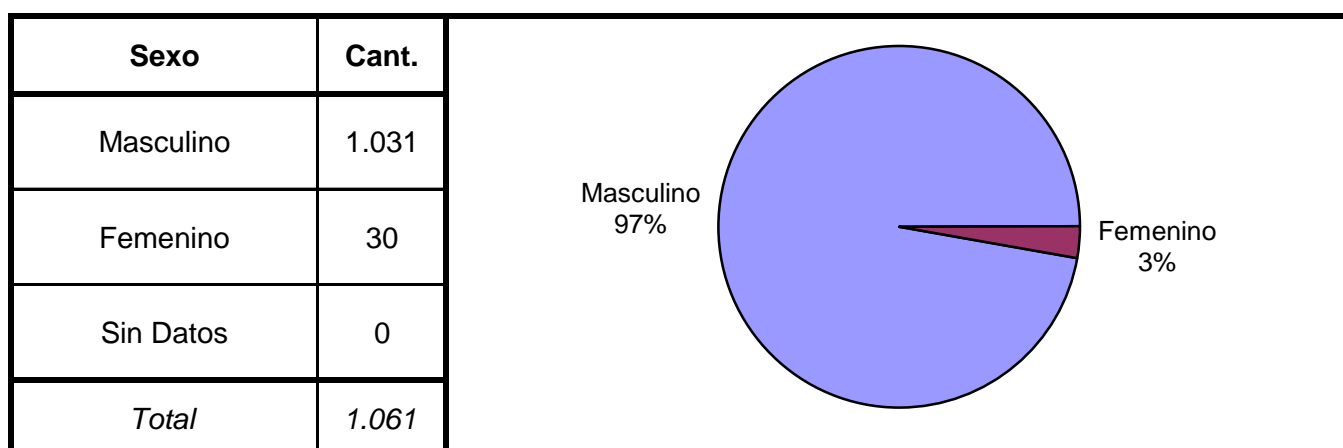
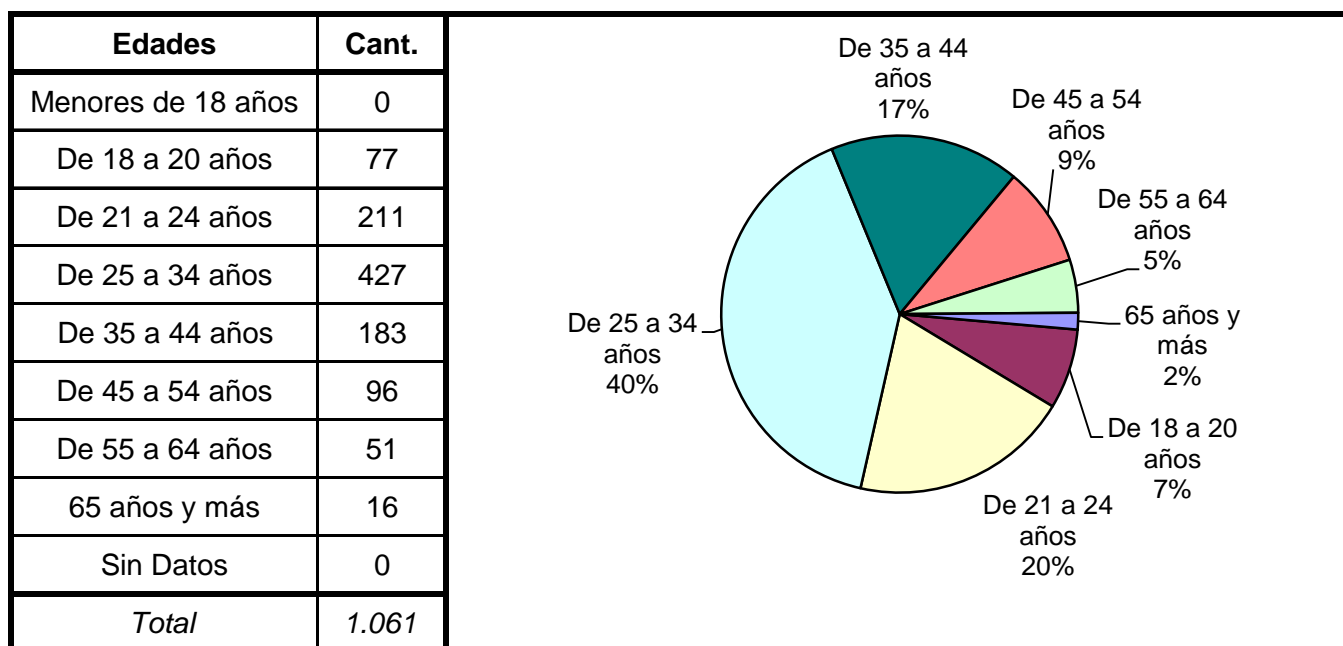
*Dirección Nacional de Política Criminal  
en materia de Justicia y Legislación Penal  
Subsecretaría de Política Criminal  
Secretaría de Justicia  
Ministerio de Justicia y Derechos Humanos*

# SNEEP 2013 - CHACO

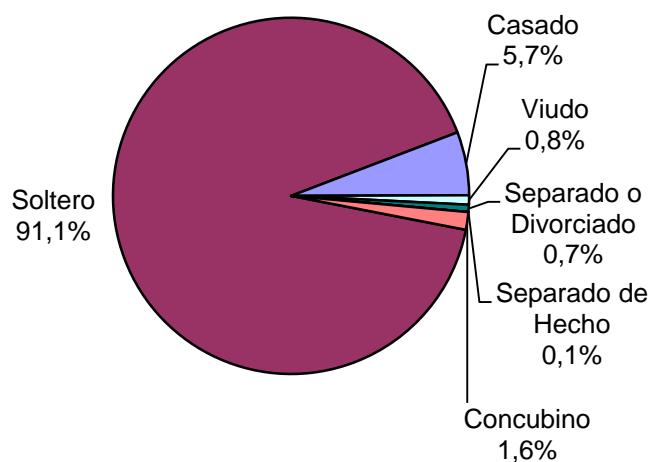
## DISTRIBUCIÓN POR UNIDAD Y SITUACIÓN LEGAL

UNIDADES	CONDENADOS	PROCESADOS	INIMPUTABLES/ MENORES o Sin Discriminar	TOTAL POR UNIDAD
DIVISION ALCAIDIA RESISTENCIA	314	68	1	<b>383</b>
DIVISION ALCAIDIA DE MUJERES	12	14		<b>26</b>
COMPLEJO PENITENCIARIO II PCIA. ROQUE SAENZ PEÑA	247	199		<b>446</b>
DIVISION ALCAIDIA INTERIOR CHARATA	25	3		<b>28</b>
DIVISION ALCAIDIA INTERIOR GENERAL SAN MARTIN	48	16		<b>64</b>
DIVISION ALCAIDIA INTERIOR JUAN JOSE CASTELLI	16	8		<b>24</b>
DIVISION ALCAIDIA INTERIOR VILLA ANGELA	52	25		<b>77</b>
CASA DE PREGRESO "SAN MAXIMILIANO KOLBE"	13			<b>13</b>
<b>TOTALES PROVINCIALES</b>	<b>727</b>	<b>333</b>	<b>1</b>	<b>1.061</b>

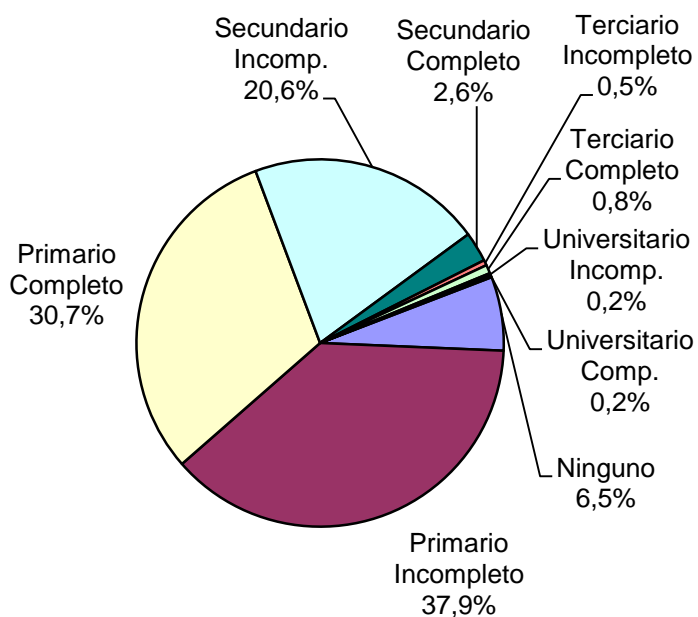
# SNEEP 2013 - CHACO

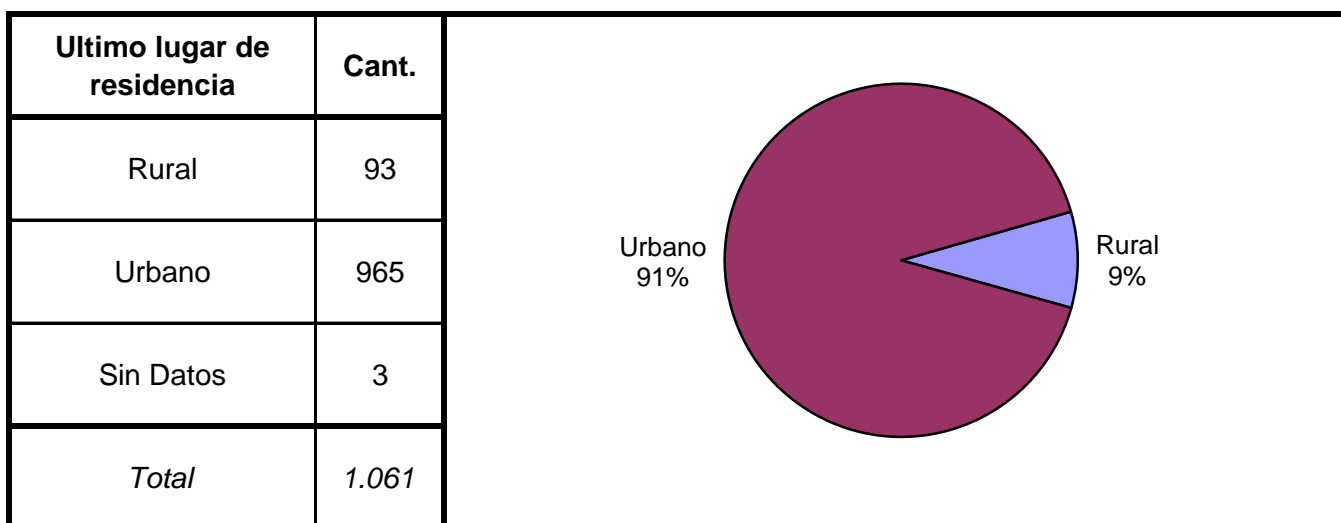
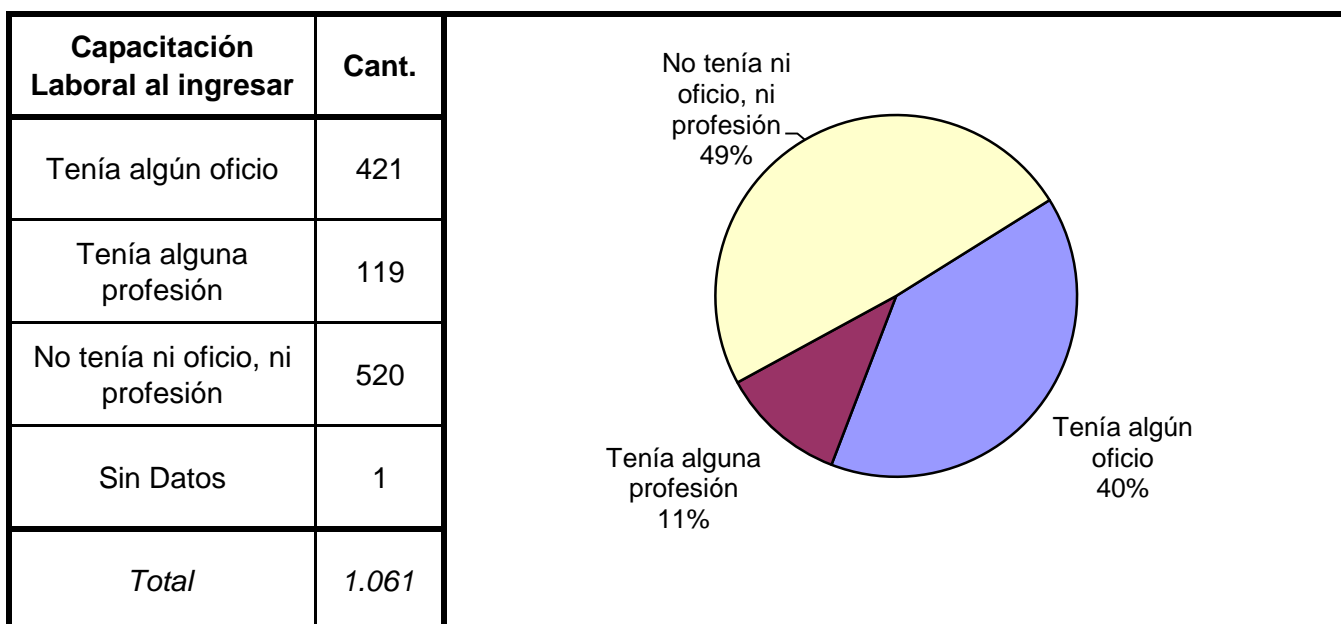
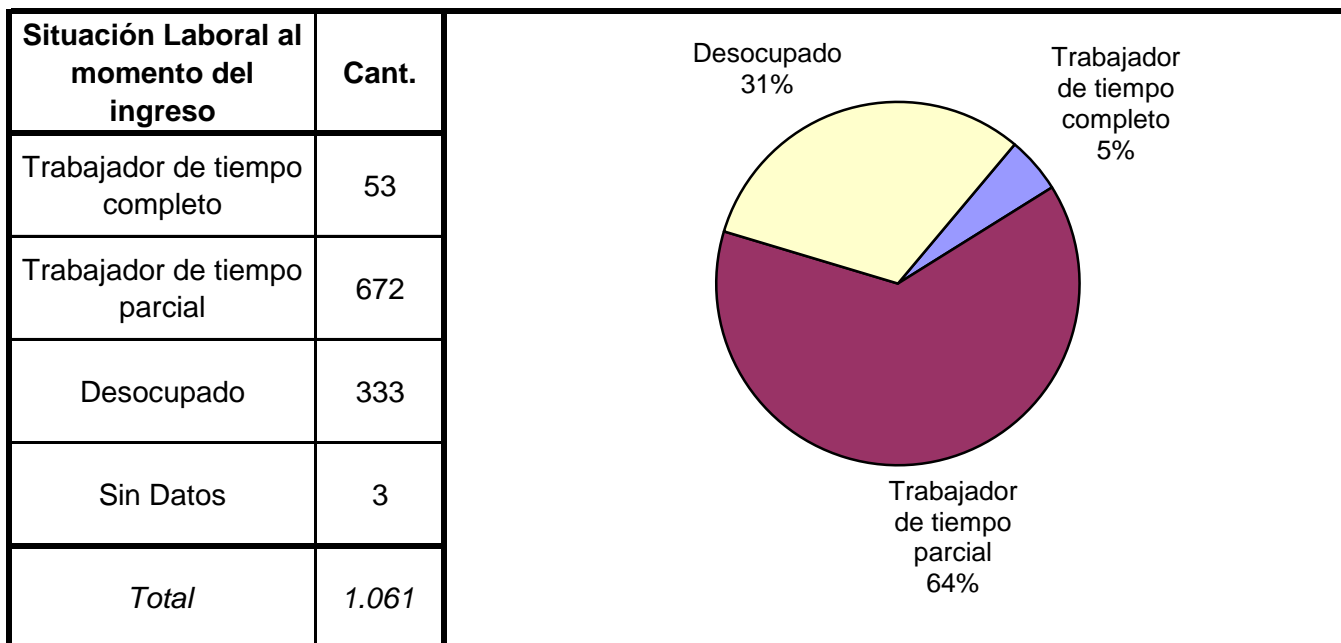


Estado Civil	Cant.
Soltero	967
Casado	61
Viudo	9
Separado o Divorciado	7
Separado de Hecho	0
Concubino	17
Sin datos	0
<i>Total</i>	<i>1.061</i>

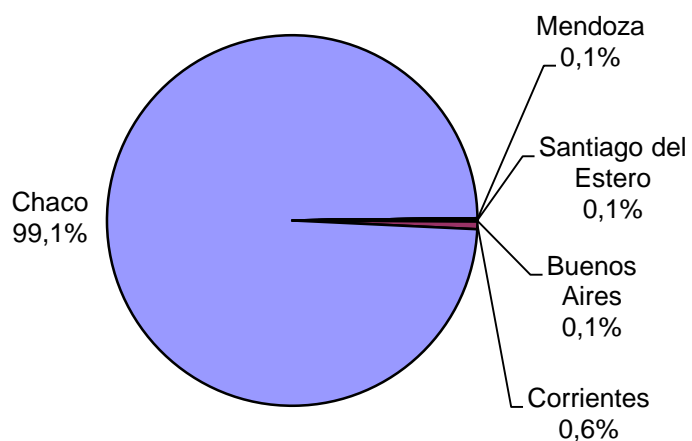


Nivel de Instrucción	Cant.
Ninguno	69
Primario Incompleto	402
Primario Completo	326
Secundario Incomp.	219
Secundario Completo	28
Terciario Incompleto	5
Terciario Completo	8
Universitario Incomp.	2
Universitario Comp.	2
Sin datos	0
<i>Total</i>	<i>1.061</i>






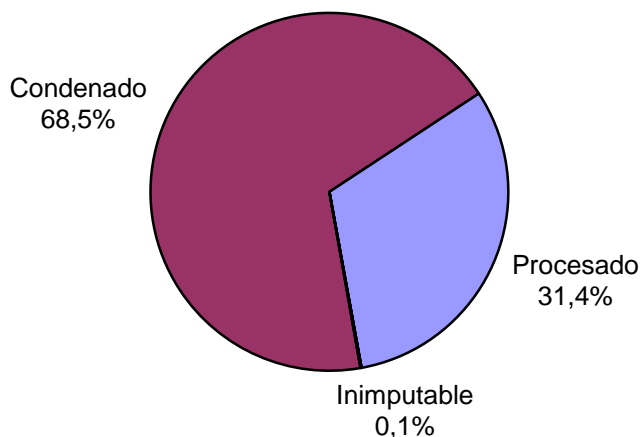
Ultima provincia de residencia	Cant.
Buenos Aires	1
Catamarca	0
Córdoba	0
Corrientes	7
Chaco	1.051
Chubut	0
Entre Rios	0
Formosa	0
Jujuy	0
La Pampa	0
La Rioja	0
Mendoza	1
Misiones	0
Neuquen	0
Rio Negro	0
Salta	0
San Juan	0
San Luis	0
Santa Cruz	0
Santa Fe	0
Santiago del Estero	1
Tierra del Fuego	0
Tucumán	0
Ciudad de Bs.As.	0
Sin Datos	0
<i>Total</i>	<i>1.061</i>



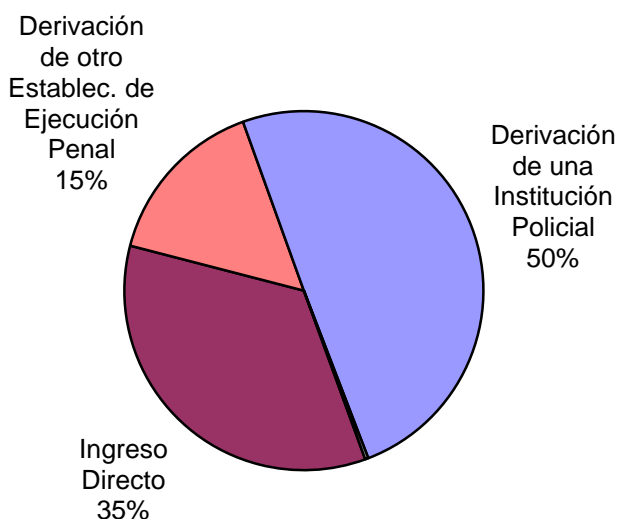
Jurisdicción Judicial	Cant.
Provincial	1.019
Nacional	0
Federal	42
Sin Datos	0
<i>Total</i>	<i>1.061</i>



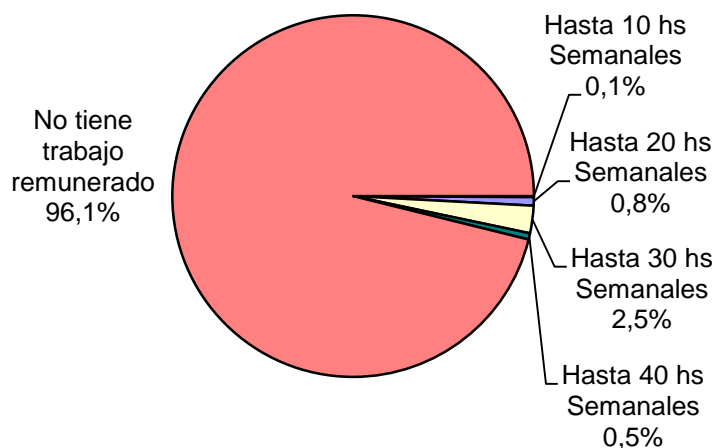
Situación Legal	Cant.
Condenado	727
Procesado	333
Contraventor	0
Inimputable	1
Otra	0
<i>Total</i>	<i>1.061</i>



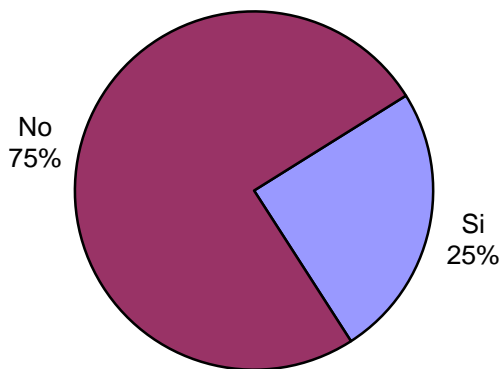
Establecimiento de Procedencia	Cant.
Ingreso Directo	367
Derivación de otro Establec. de Ejecución Penal	164
Derivación de una Institución Policial	527
Derivación de Prefectura o Gendarmería	3
Sin datos	0
<i>Total</i>	<i>1.061</i>



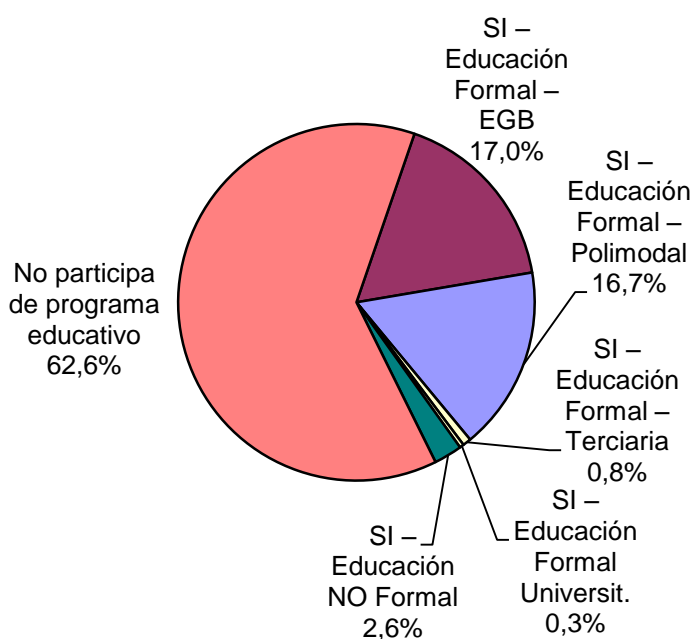
Trabajo remunerado	Cant.
Hasta 10 hs Semanales	1
Hasta 20 hs Semanales	8
Hasta 30 hs Semanales	26
Hasta 40 hs Semanales	6
No tiene trabajo remunerado	1.020
Sin datos	0
<i>Total</i>	<i>1.061</i>



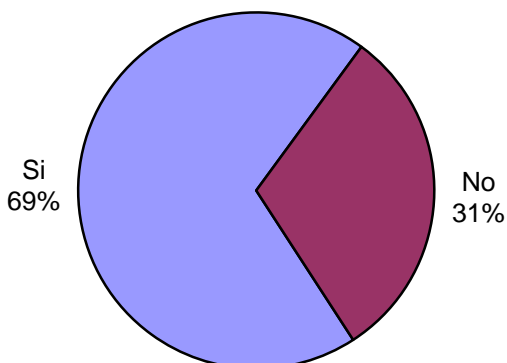
Participó de algún Programa de Capacit. Laboral?	Cant.
Si	261
No	792
Sin Datos	8
<i>Total</i>	<i>1.061</i>



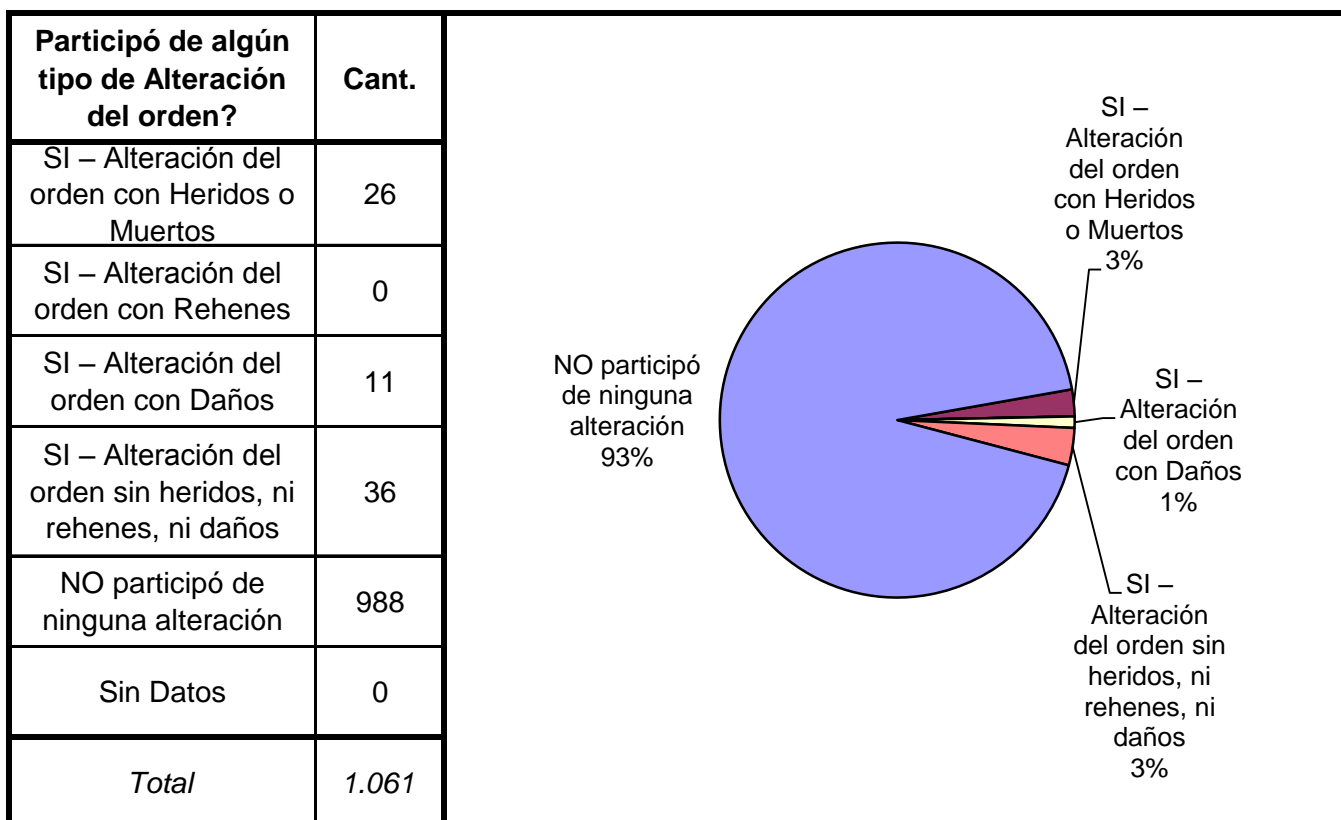
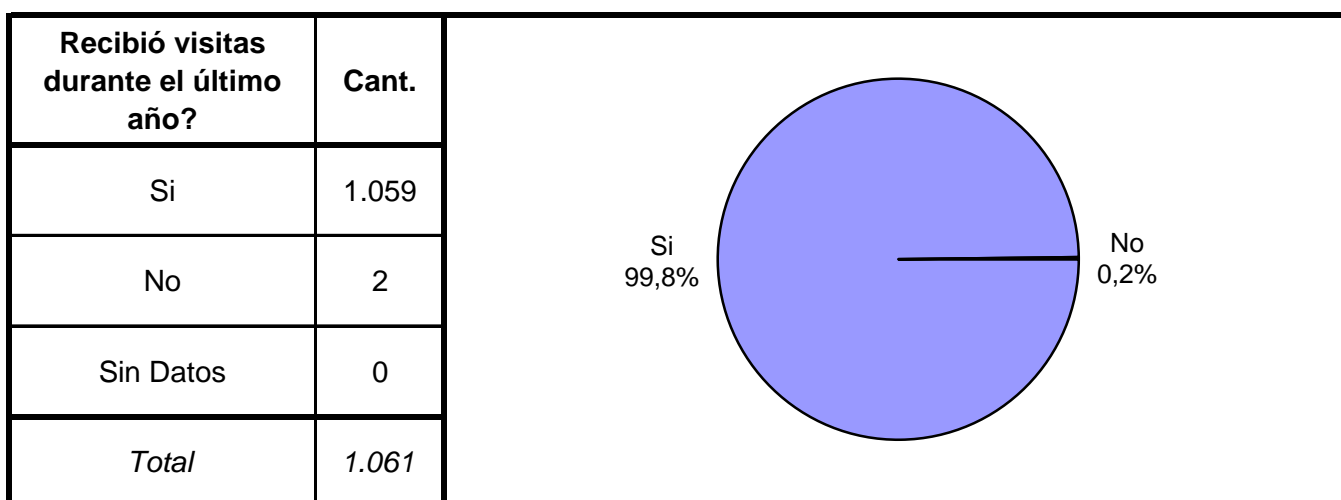
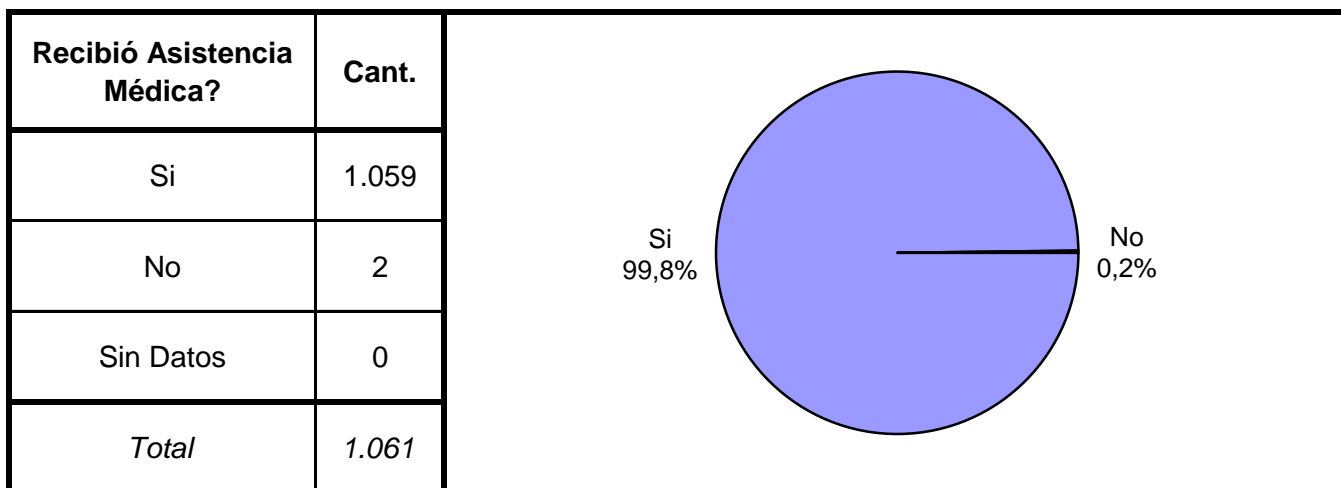
Participó de algún Programa Educativo?	Cant.
SI – Educación Formal – EGB	180
SI – Educación Formal – Polimodal	176
SI – Educación Formal – Terciaria	8
SI – Educación Formal Universit.	4
SI – Educación NO Formal	27
No participa de programa educativo	661
Sin datos	5
<i>Total</i>	<i>1.061</i>



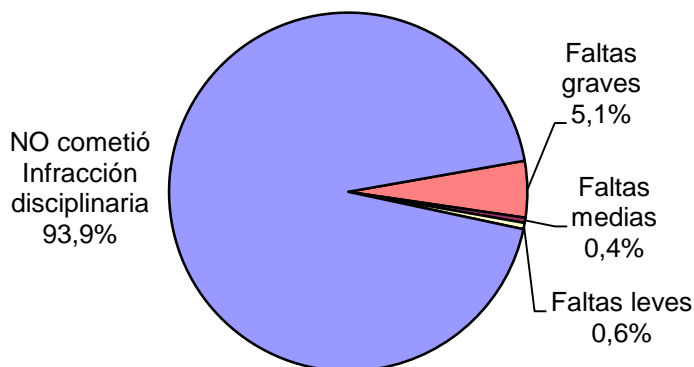
Participó de Activ. Recreativas o Deportivas?	Cant.
Si	729
No	324
Sin Datos	8
<i>Total</i>	<i>1.061</i>



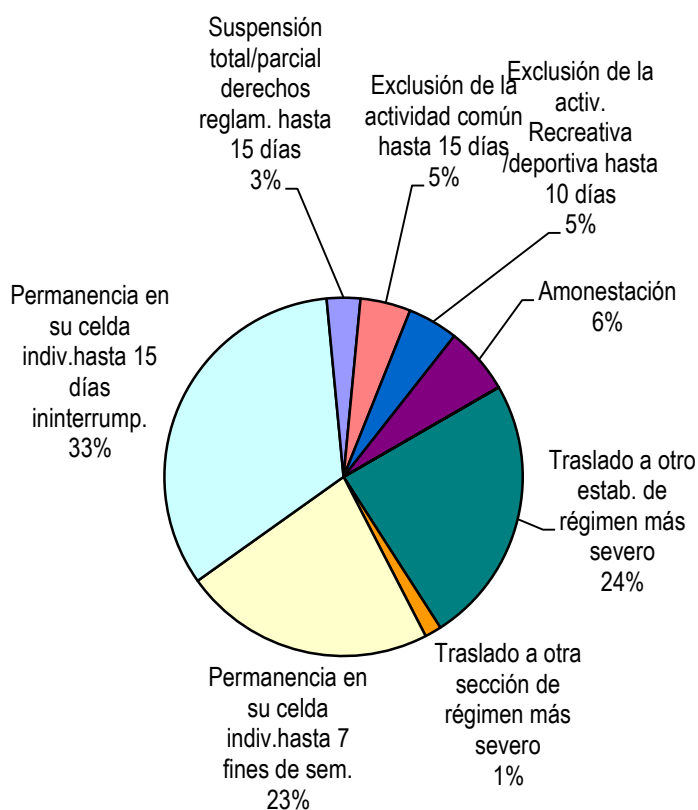




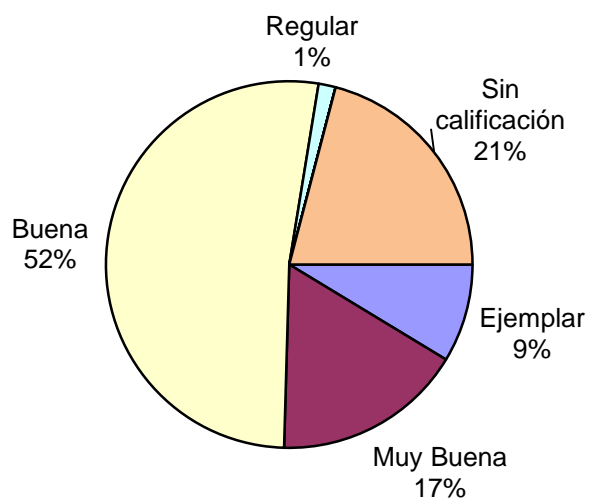
Tipo de infracción disciplinaria	Cant.
Faltas graves	54
Faltas medias	5
Faltas leves	6
NO cometió Infracción disciplinaria	996
Sin Datos	0
<i>Total</i>	<i>1.061</i>



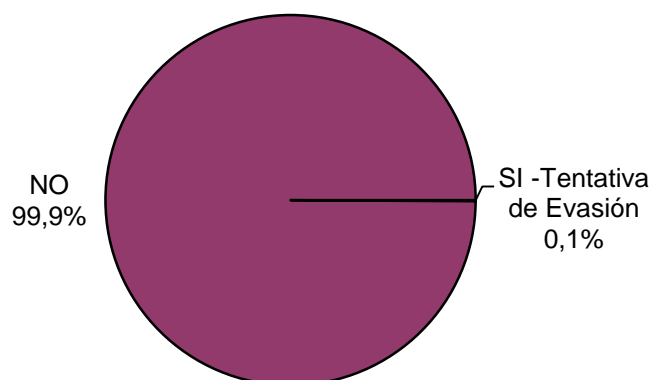
Tipo de Sanción Disciplinaria	Cant.
Traslado a otro estab. de régimen más severo	16
Traslado a otra sección de régimen más severo	1
Permanencia en su celda indiv.hasta 7 fines de sem.	15
Permanencia en su celda indiv.hasta 15 días ininterrump.	22
Suspensión total/parcial derechos reglam. hasta 15 días	2
Exclusión de la actividad común hasta 15 días	3
Exclusión de la activ. Recreativa /deportiva hasta 10 días	3
Amonestación	4
Otra sanción	0
Sin Datos	995
<i>Total</i>	<i>1.061</i>




Calificación de conducta del interno	Cant.
Ejemplar	92
Muy Buena	178
Buena	553
Regular	16
Mala	0
Pésima	0
Sin calificación	222
Sin Datos	0
<i>Total</i>	<i>1.061</i>

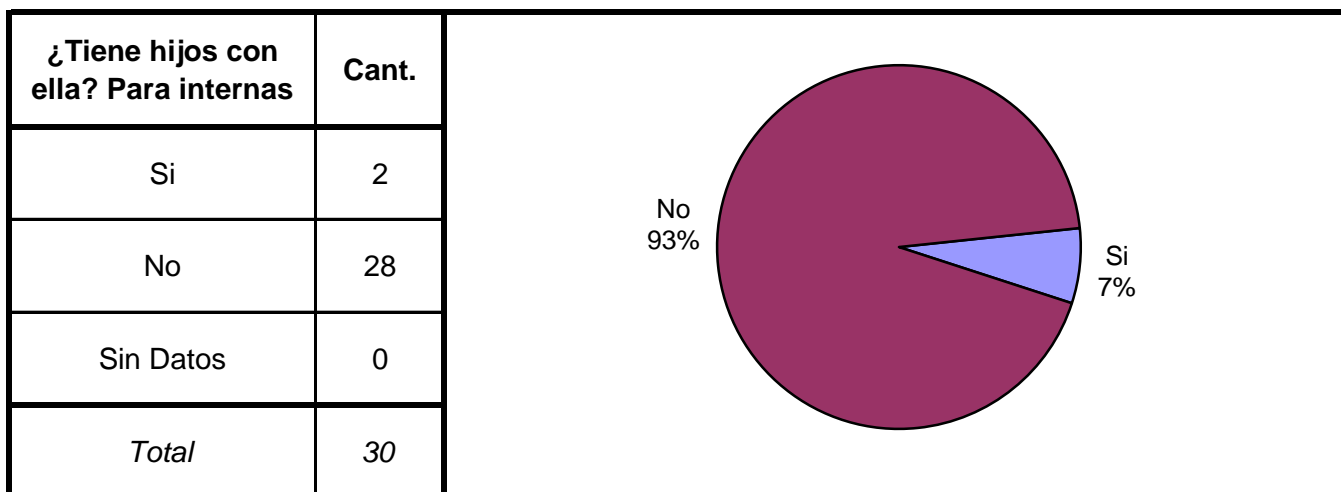
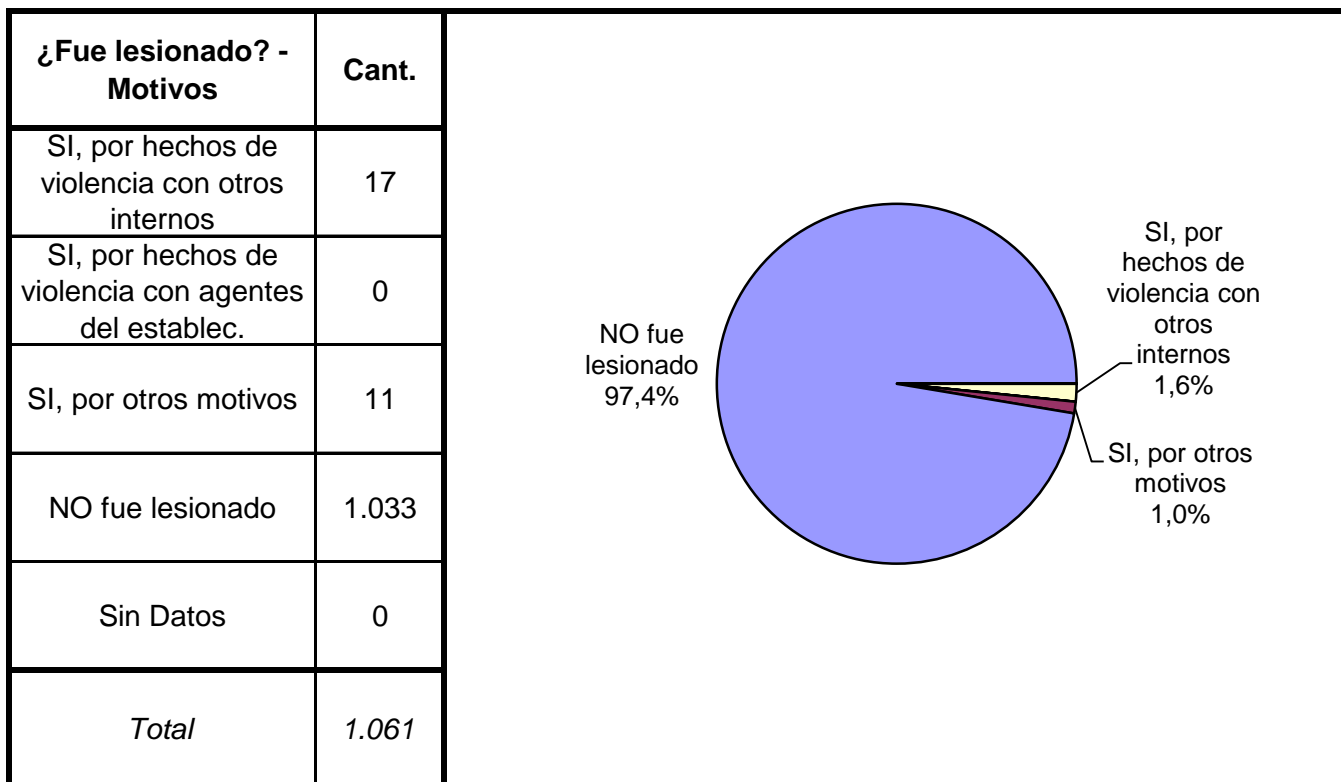


¿Tuvo intentos de fuga o evasión?	Cant.
SI -Tentativa de Evasión	1
SI -Tentativa de Fuga	0
NO	1.059
Sin Datos	1
<i>Total</i>	<i>1.061</i>



¿Tuvo intentos de Suicidio?	Cant.
Si	2
No	1.050
Sin Datos	9
<i>Total</i>	<i>1.061</i>

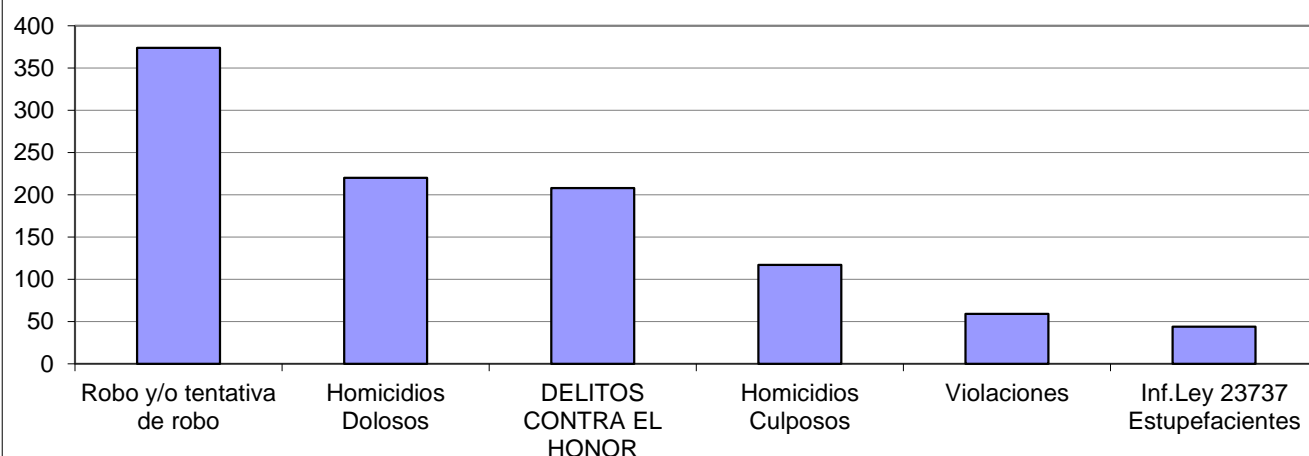




# SNEEP 2013 - CHACO

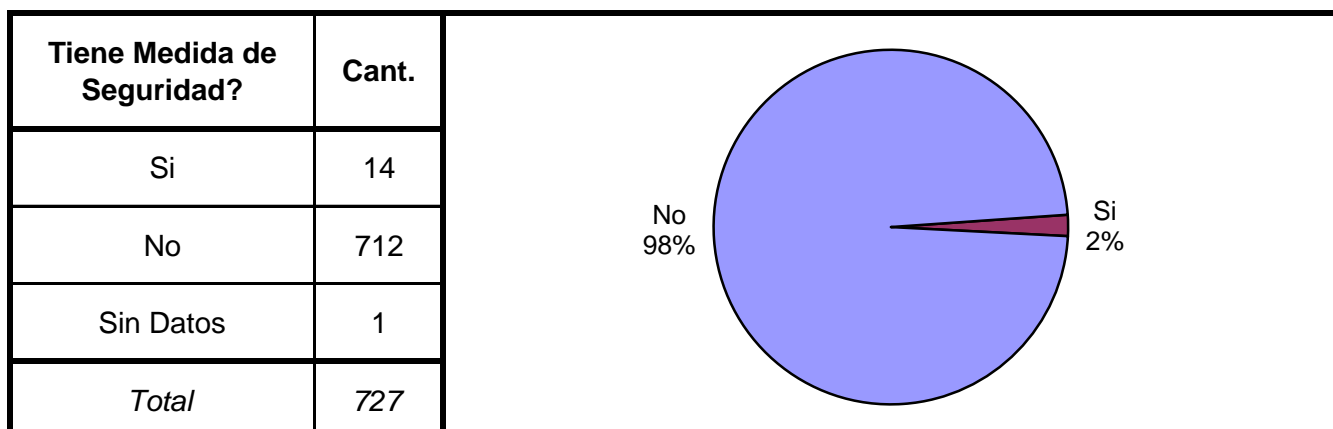
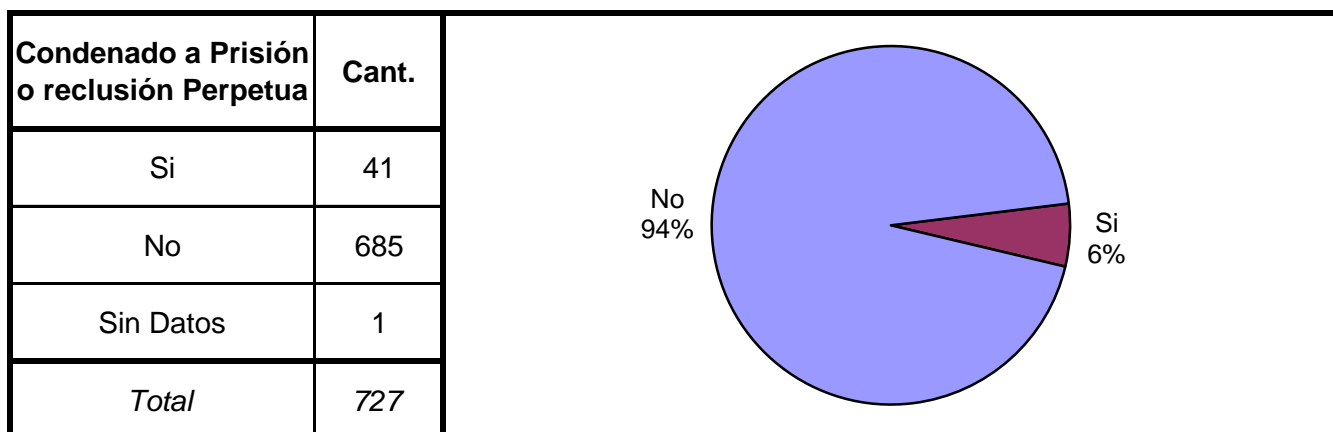
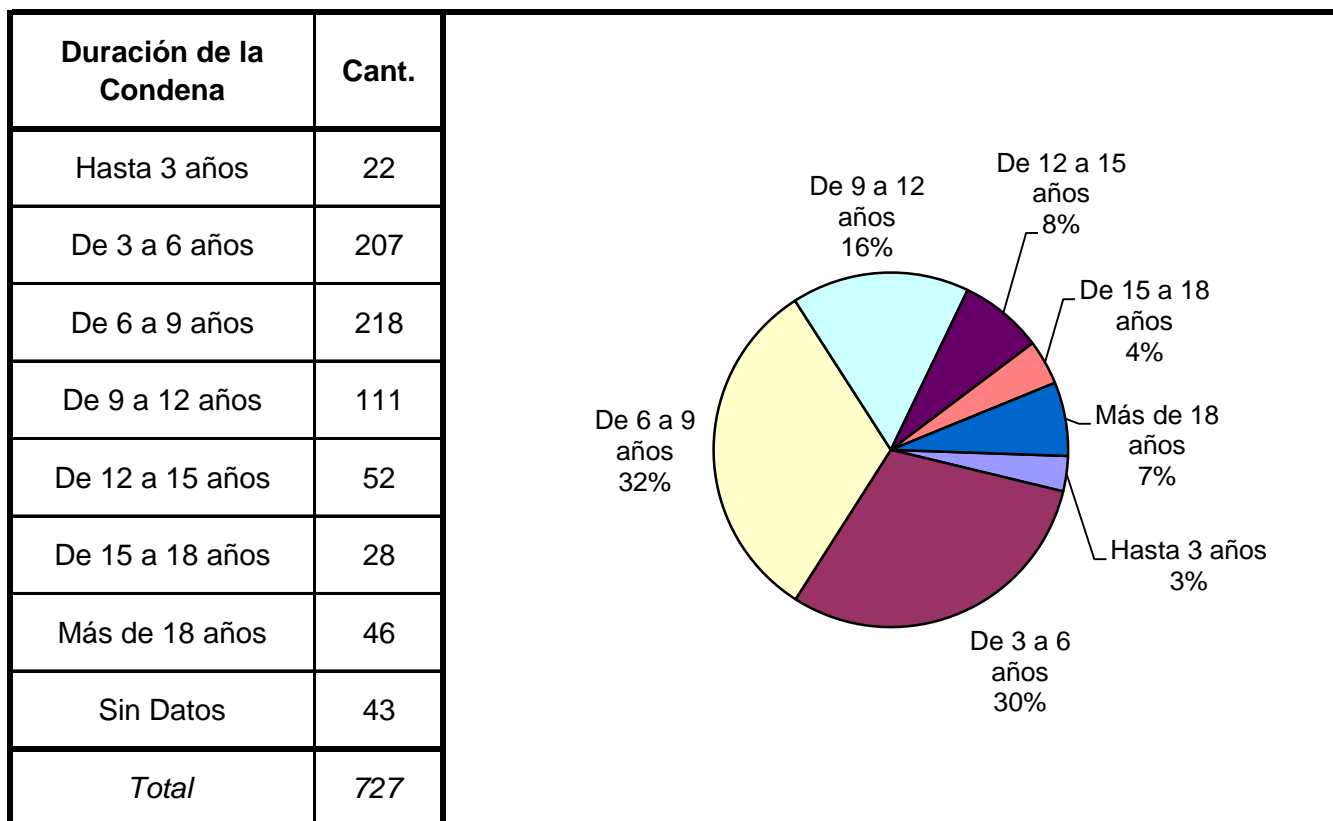
TIPO DE DELITO	1º Mención	2º Mención	3º Mención	4º Mención	5º Mención	TOTAL
Homicidios Dolosos	219	1				220
Homicidios Dolosos (tentativa)	10	1				11
Homicidios Culposos	115	2				117
Lesiones Dolosas	7	5	1			13
Lesiones Culposas	10	3				13
Otros Delitos contra las personas	15					15
DELITOS CONTRA EL HONOR	205	3				208
Violaciones	58	1				59
Otros delitos contra la integridad sexual	7	2	1			10
Amenazas	3	1				4
Privación ilegítima de la libertad	2	1	1			4
Delito c/ la libertad cometido por func.público						0
Otros delitos contra la libertad						0
Hurto y/o tentativa de hurto	13					13
Robo y/o tentativa de robo	348	25		1		374
Otros delitos contra la propiedad		1				1
DELITOS C/ LA SEGURIDAD PÚBLICA	3	1				4
DELITOS C/ EL ORDEN PÚBLICO		1				1
DELITOS C/ LA SEG. DE LA NACIÓN						0
DELITOS C/ LOS PODERES PUBLICOS						0
DELITOS C/ LA ADMINIST. PÚBLICA						0
DELITOS C/ LA FE PÚBLICA	2					2
DELITOS C/ EL ESTADO CIVIL						0
INFRAC.LEY 23.737 (ESTUPEFACIENTES)	44					44
INFRAC.LEY 24.769 PENAL TRIBUTARIA						0
INFRAC.LEY 13.944 INCUMP.DE DEBERES						0
DELITOS PREV. EN LEYES ESPECIALES						0
CONTRAVENCIONES						0
Sin Datos	0	1.013	1.058	1.060	1.061	
<i>Total</i>	<i>1061</i>	<i>1061</i>	<i>1061</i>	<i>1061</i>	<i>1061</i>	<i>1113</i>

### Delitos con mayores menciones

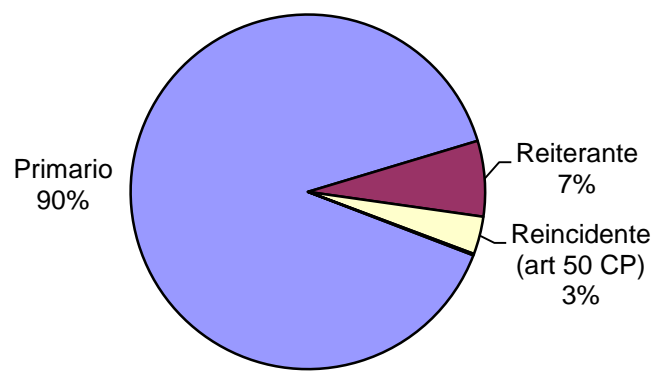


# SNEEP 2013 - CHACO

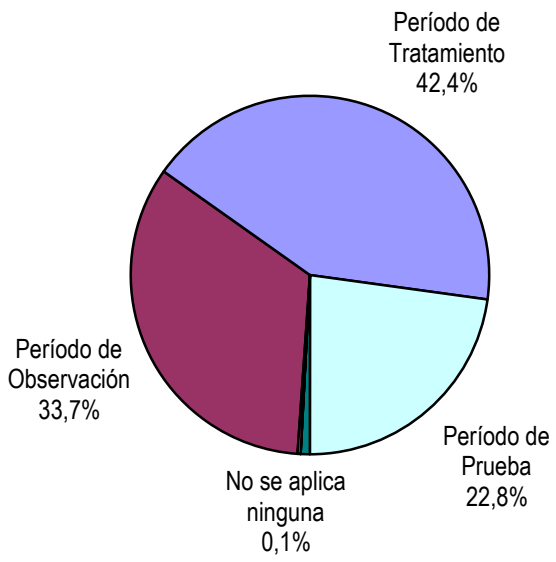
## Frecuencias para los detenidos con condena



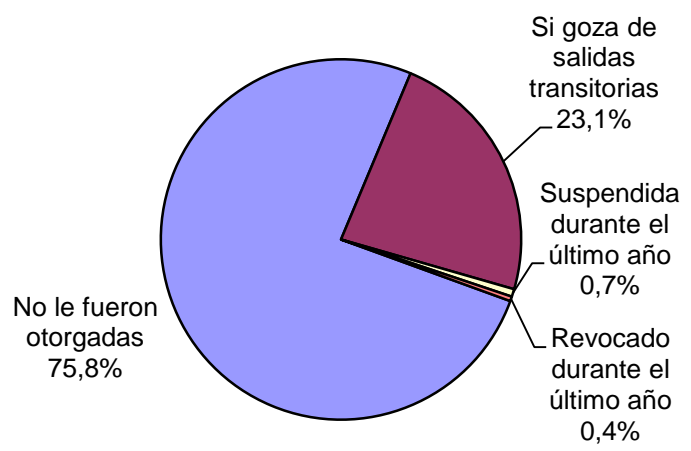
Reincidencia	Cant.
Primario	649
Reiterante	50
Reincidente (art 50 CP)	25
Reincidente múltiple (art 52 CP)	1
Sin Datos	2
<i>Total</i>	<i>727</i>



Períodos de la Progresividad	Cant.
Período de Observación	245
Período de Tratamiento	308
Período de Prueba	166
Período de Libertad Condicional	6
Se aplica otra caracterización	0
No se aplica ninguna	2
Sin datos	0
<i>Total</i>	<i>727</i>



Tiene o tuvo salidas transitorias	Cant.
No le fueron otorgadas	550
Si goza de salidas transitorias	168
Suspendida durante el último año	5
Revocado durante el último año	3
Sin Datos	1
<i>Total</i>	<i>727</i>



<b>Régimen de Semilibertad</b>	<b>Cant.</b>
No está incorporado al régimen de semilibertad	678
Si está incorporado	48
Suspendido durante el último año	0
Revocado durante el último año	0
Sin Datos	1
<i>Total</i>	<i>727</i>

No está incorporado al régimen de semilibertad 93%

Si está incorporado 7%

<b>Programa de Prelibertad</b>	<b>Cant.</b>
Si está incorporado	11
No está incorporado	715
Sin Datos	1
<i>Total</i>	<i>727</i>

No está incorporado 98,5%

Si está incorporado 1,5%

<b>Prisión Discontinua</b>	<b>Cant.</b>
Si está incorporado	2
No está incorporado	724
Revocada durante el último año	0
Sin Datos	1
<i>Total</i>	<i>727</i>

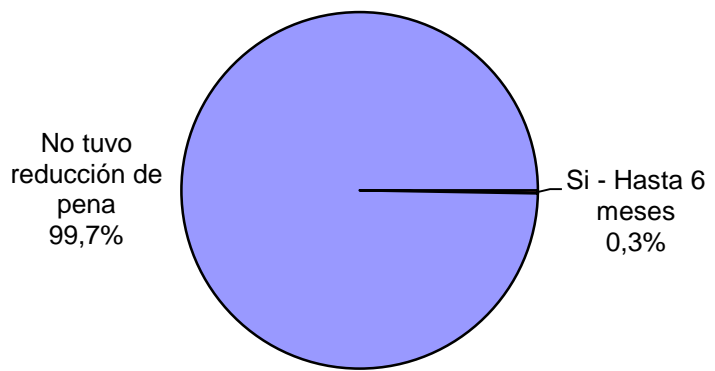
No está incorporado 99,7%

Si está incorporado 0,3%



Se le otorgó la Semidetención	Cant.
No tiene Semi-detención	726
Sí, Prisión Diurna	0
Sí, Prisión Nocturna	0
Revocada durante el último año	0
Sin Datos	1
<i>Total</i>	<i>727</i>

Tuvo reducción de pena	Cant.
Si - Hasta 6 meses	2
Si - Hasta 1 año	0
Si - Más de 1 año	0
No tuvo reducción de pena	724
Sin datos	1
<i>Total</i>	<i>727</i>



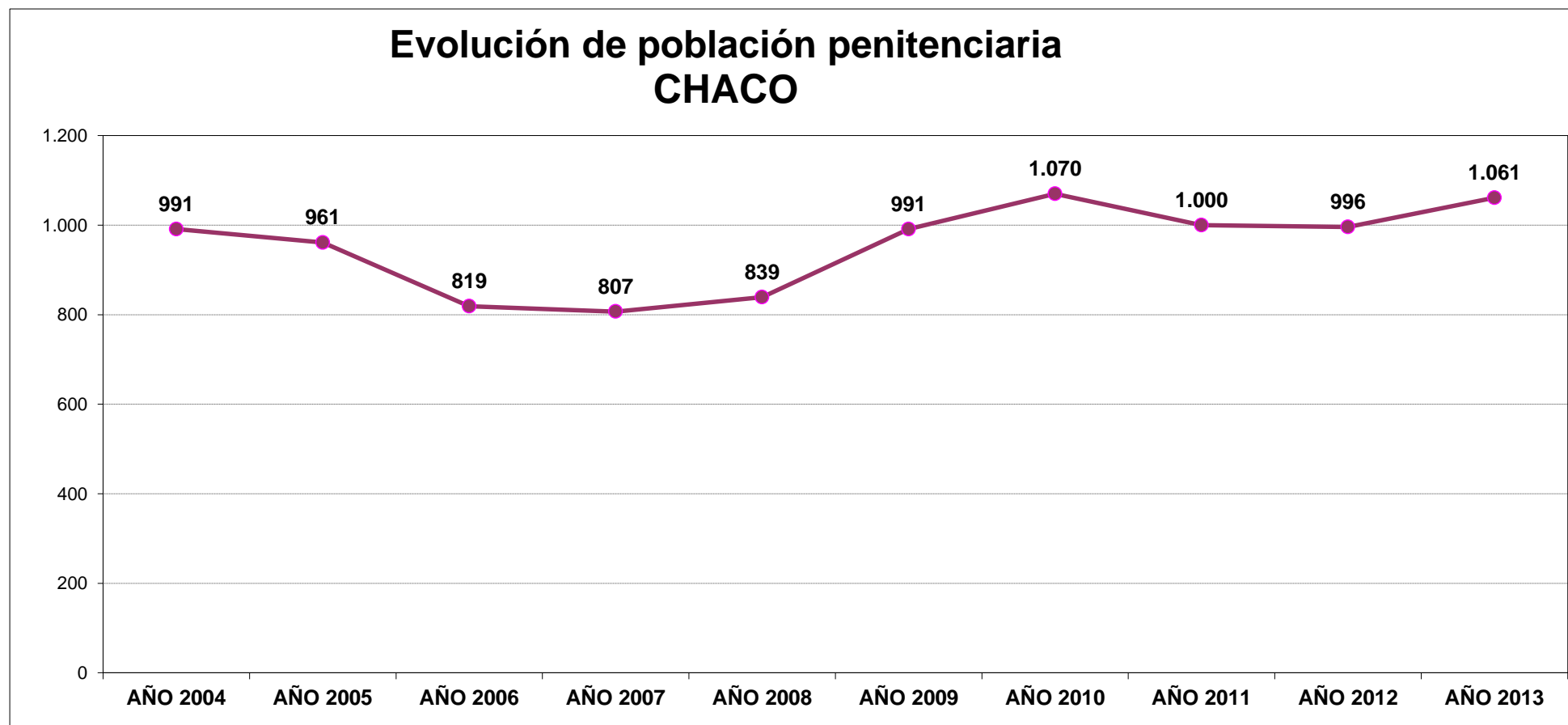
## SNEEP 2013 - CHACO

UNIDADES	CAPACIDAD	POBLACION ALOJADA	SOBRE- POBLACION	PORCENTAJE DE SOBREPOBLACION
DIVISION ALCAIDIA RESISTENCIA	270	383	113	<b>41,9%</b>
DIVISION ALCAIDIA DE MUJERES	20	26	6	<b>30,0%</b>
COMPLEJO PENITENCIARIO II PCIA. ROQUE SAENZ PEÑA	500	446	-54	<b>-10,8%</b>
DIVISION ALCAIDIA INTERIOR CHARATA	11	28	17	<b>154,5%</b>
DIVISION ALCAIDIA INTERIOR GENERAL SAN MARTIN	28	64	36	<b>128,6%</b>
DIVISION ALCAIDIA INTERIOR JUAN JOSE CASTELLI	12	24	12	<b>100,0%</b>
DIVISION ALCAIDIA INTERIOR VILLA ANGELA	60	77	17	<b>28,3%</b>
CASA DE PREEGRESO "SAN MAXIMILIANO KOLBE"	20	13	-7	<b>-35,0%</b>
<b>TOTALES PROVINCIALES</b>	<b>921</b>	<b>1061</b>	<b>140</b>	<b>15,2%</b>

## EVOLUCIÓN POBLACIÓN PENITENCIARIA - PROVINCIA DE CHACO

AÑO	AÑO	AÑO	AÑO	AÑO	AÑO	AÑO	AÑO	AÑO	AÑO	AÑO	AÑO	AÑO	AÑO	AÑO	AÑO	AÑO	AÑO
1996	1997	1998	1999	2000	2001	2002	2003	2004	2005	2006	2007	2008	2009	2010	2011	2012	2013
s/d	s/d	s/d	s/d	s/d	s/d	116	476	991	961	819	807	839	991	1.070	1.000	996	1.061

Relevamiento basado en datos proporcionados por el Registro Nacional de Reincidencia y la Policía Provincial.



ACLARACION: La estadística oficial sobre población penitenciaria (SNEEP) comenzó en el año 2002.