

**SISTEMA NACIONAL  
DE  
ESTADÍSTICAS SOBRE  
EJECUCIÓN DE LA PENA**

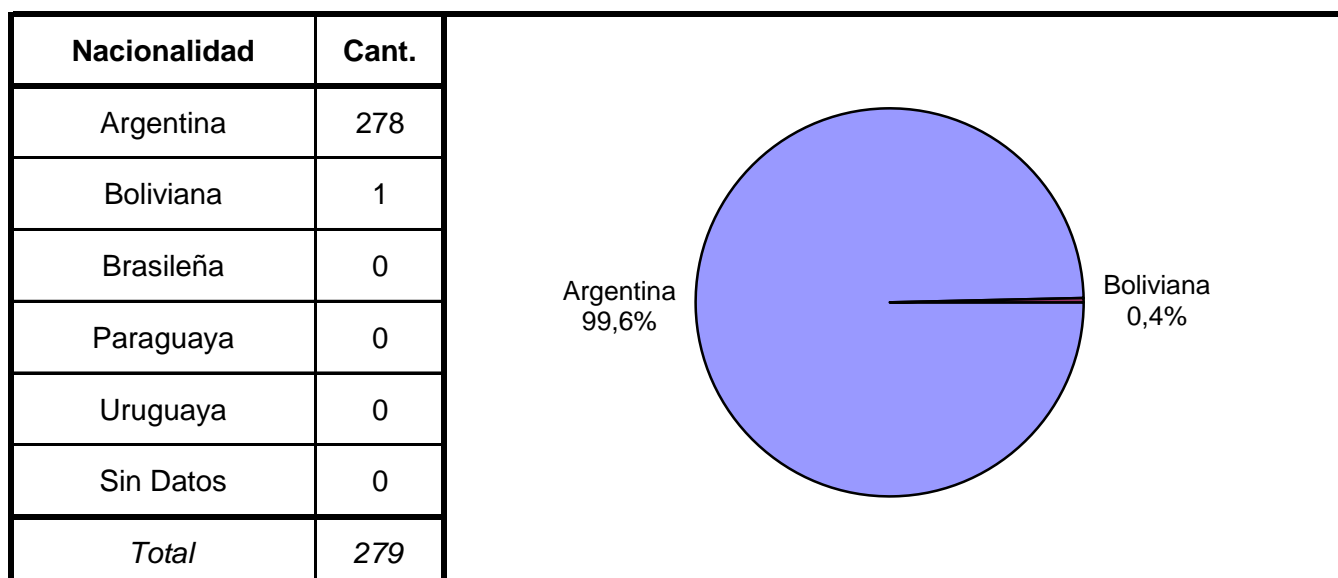
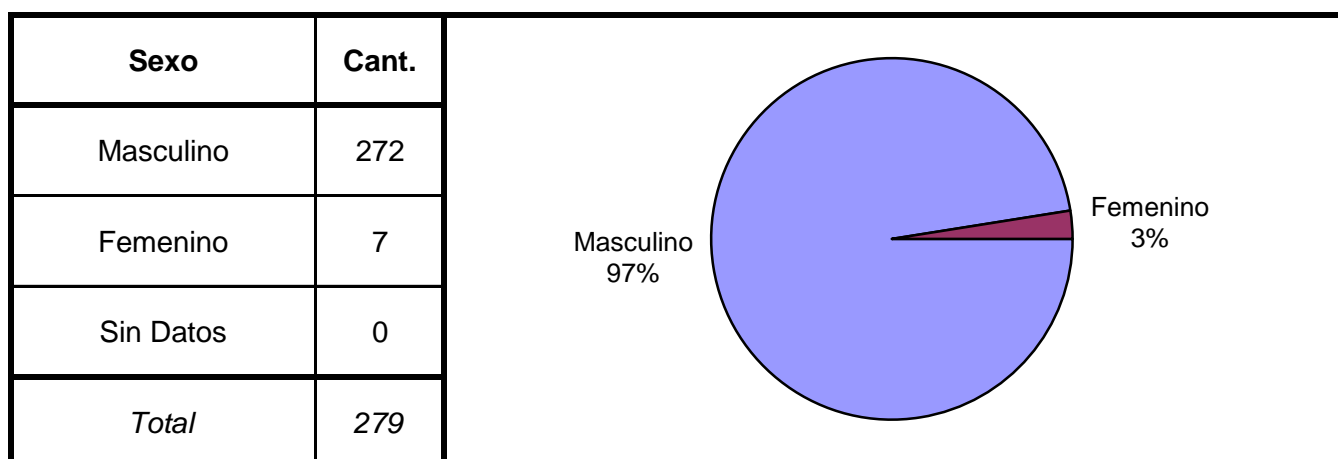
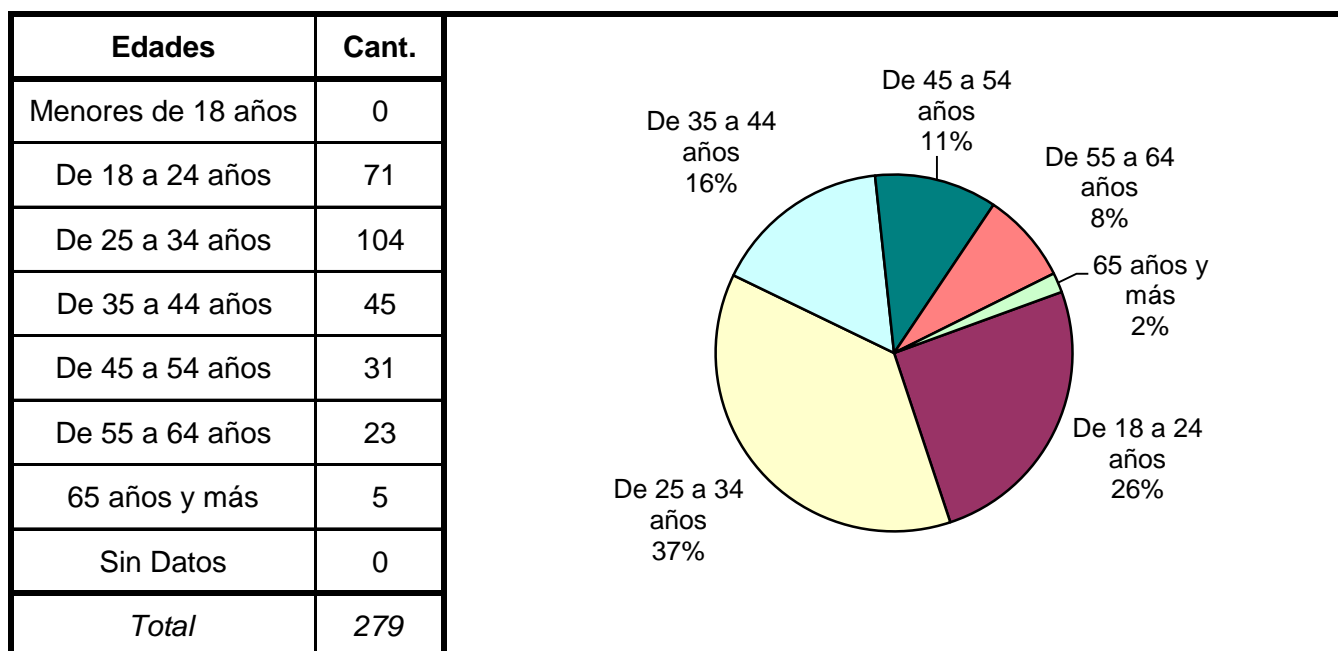
**Informe Anual  
PROVINCIA DE LA RIOJA  
SNEEP 2012**

*Dirección Nacional de Política Criminal  
en materia de Justicia y Legislación Penal  
Subsecretaría de Política Criminal  
Secretaría de Justicia  
Ministerio de Justicia y Derechos Humanos*

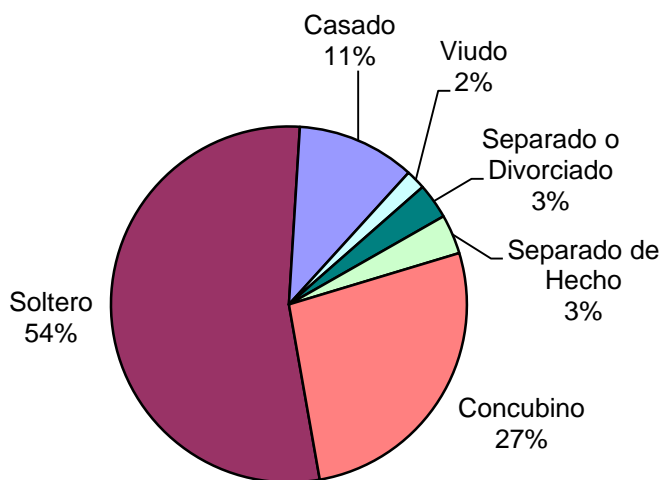
**SNEEP 2012 - LA RIOJA**  
**DISTRIBUCIÓN POR UNIDAD Y SITUACIÓN LEGAL**

<b>UNIDADES</b>	<b>CONDENADOS</b>	<b>PROCESADOS</b>	<b>INIMPUTABLES/ MENORES o Sin Discriminar</b>	<b>TOTAL POR UNIDAD</b>
SERVICIO PENITENCIARIO PROVINCIAL DE LA RIOJA	142	125	12	279
<b>TOTALES PROVINCIALES</b>	<b>142</b>	<b>125</b>	<b>12</b>	<b>279</b>

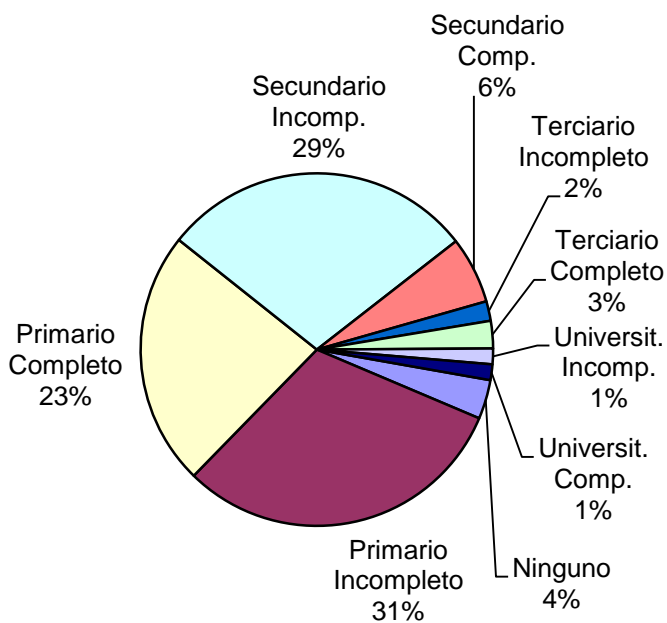
# SNEEP 2012 - LA RIOJA

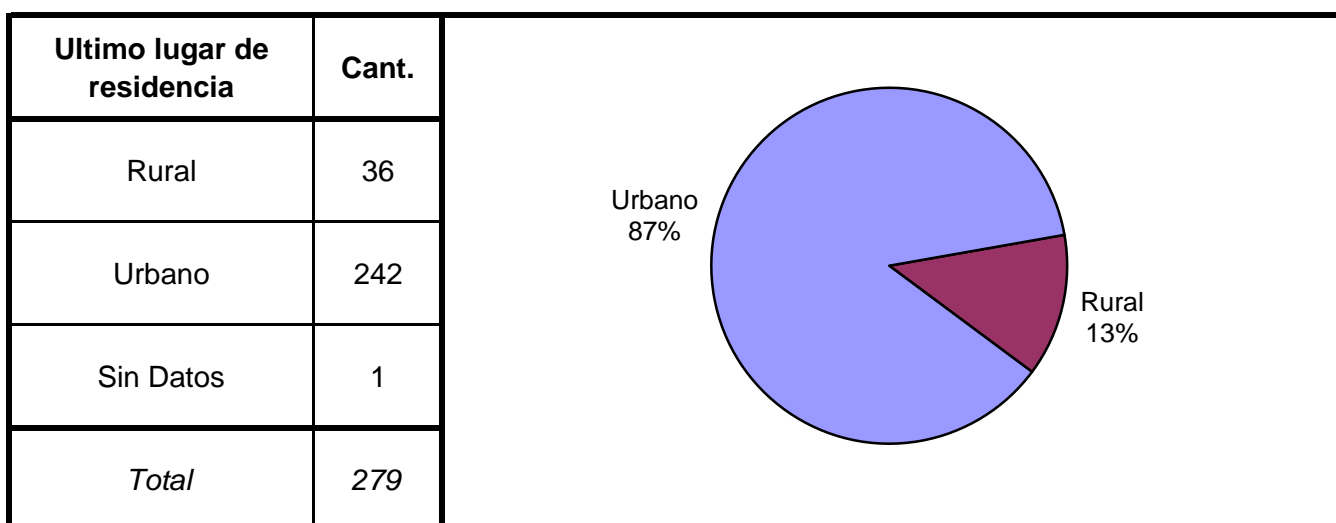
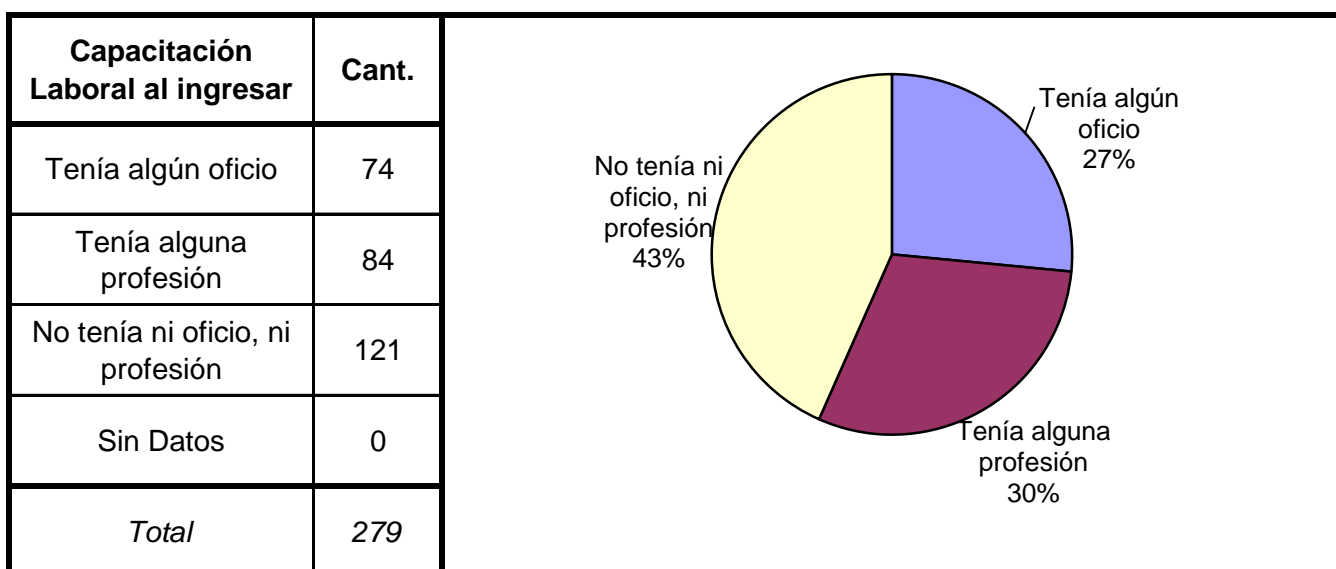
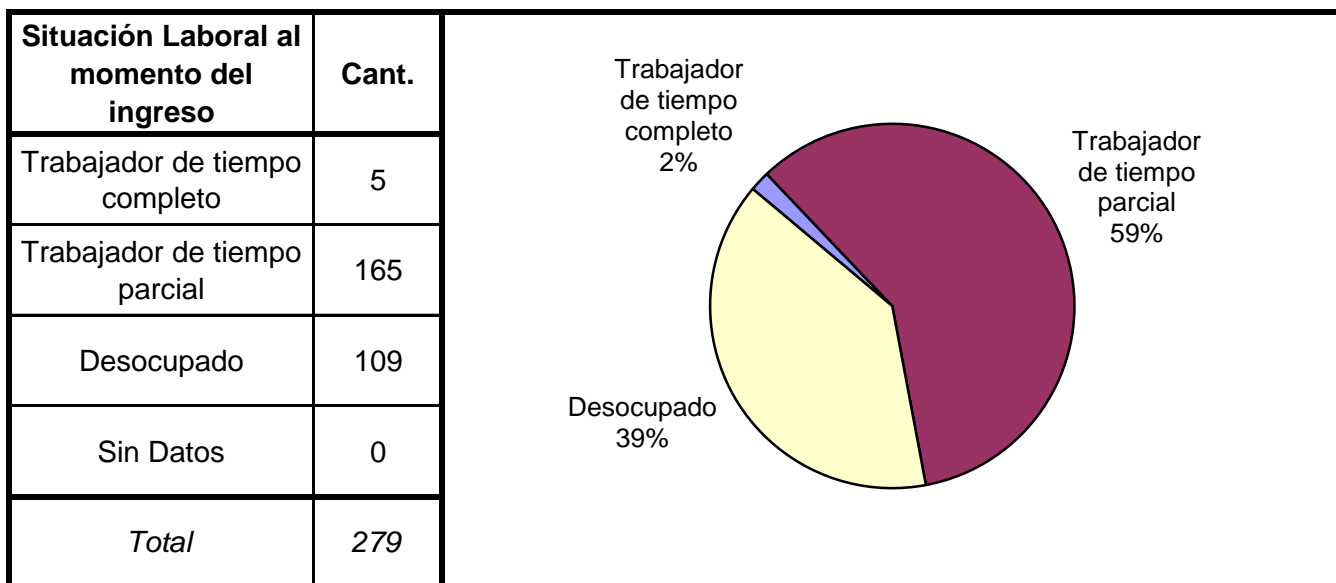


Estado Civil	Cant.
Soltero	150
Casado	30
Viudo	5
Separado o Divorciado	9
Separado de Hecho	10
Concubino	75
Sin datos	0
<i>Total</i>	<i>279</i>

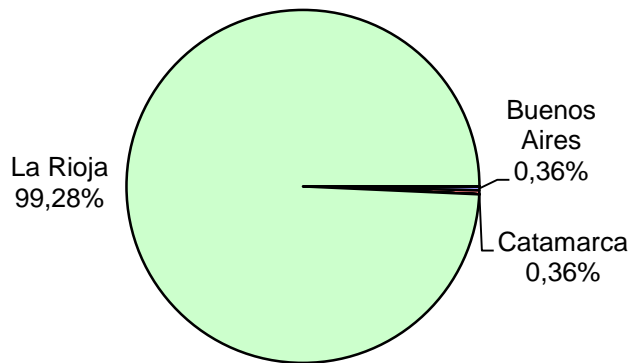


Nivel de Instrucción	Cant.
Ninguno	10
Primario Incompleto	86
Primario Completo	65
Secundario Incomp.	80
Secundario Comp.	17
Terciario Incompleto	5
Terciario Completo	7
Universit. Incomp.	4
Universit. Comp.	4
Sin datos	1
<i>Total</i>	<i>279</i>

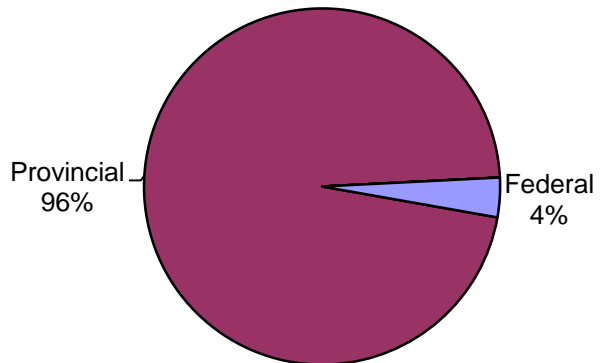




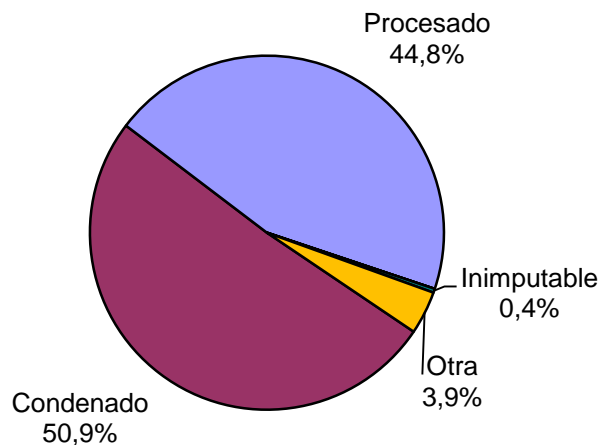
Ultima provincia de residencia	Cant.
Buenos Aires	1
Catamarca	1
Córdoba	0
Chaco	0
Chubut	0
Jujuy	0
La Rioja	277
Misiones	0
Neuquén	0
San Juan	0
Santa Fe	0
Tucumán	0
<i>Total</i>	<i>279</i>

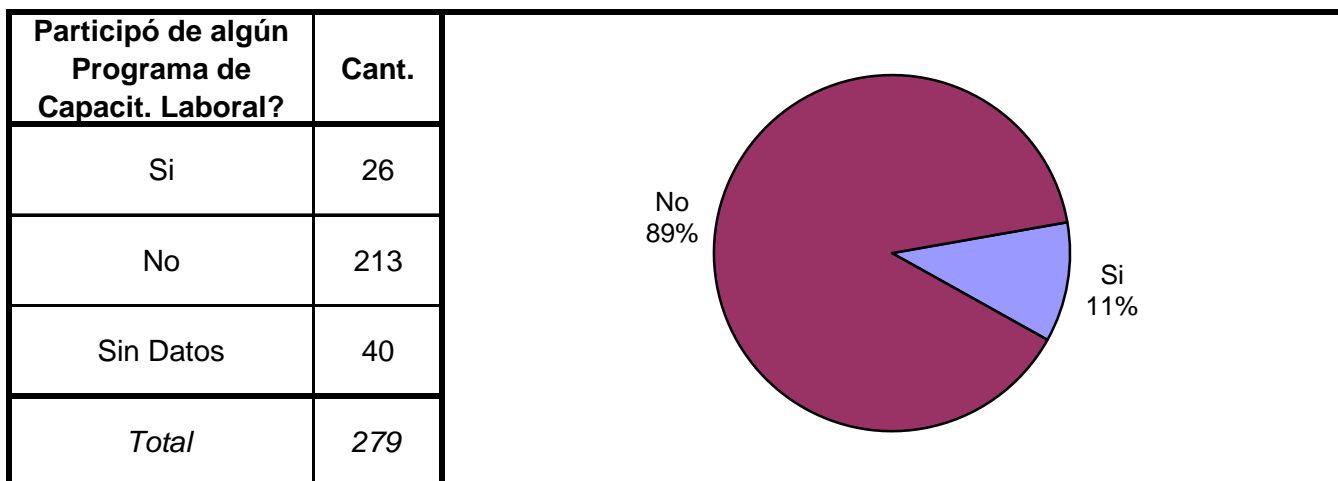
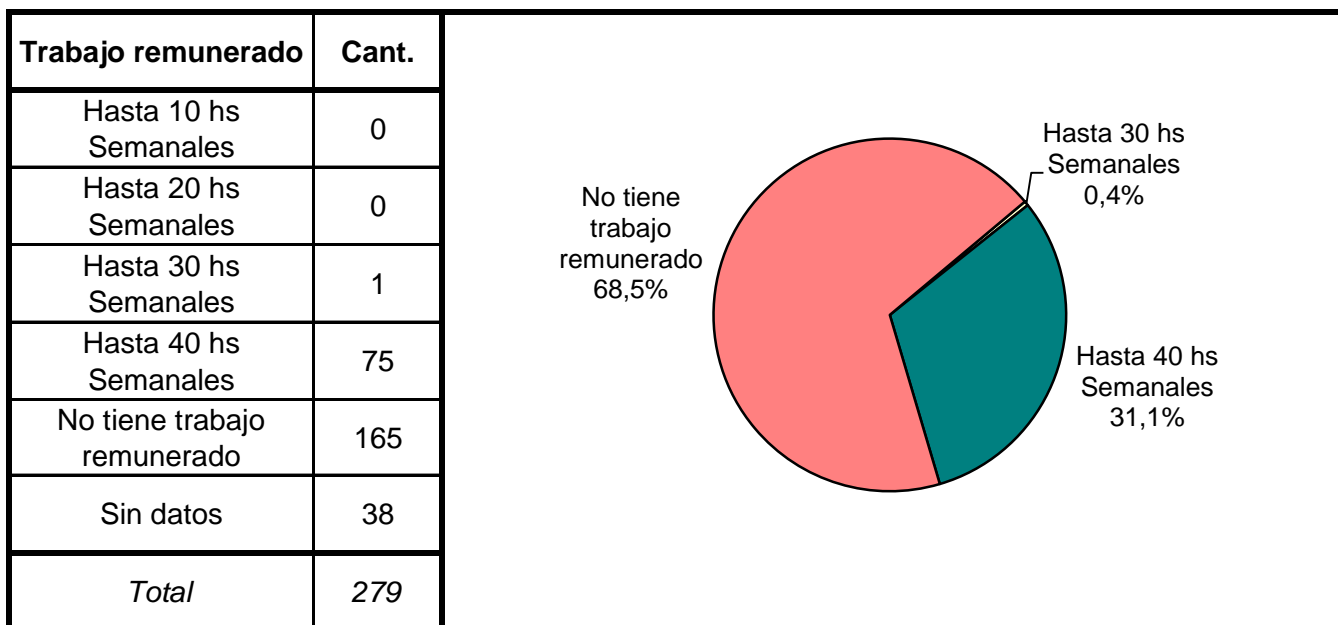
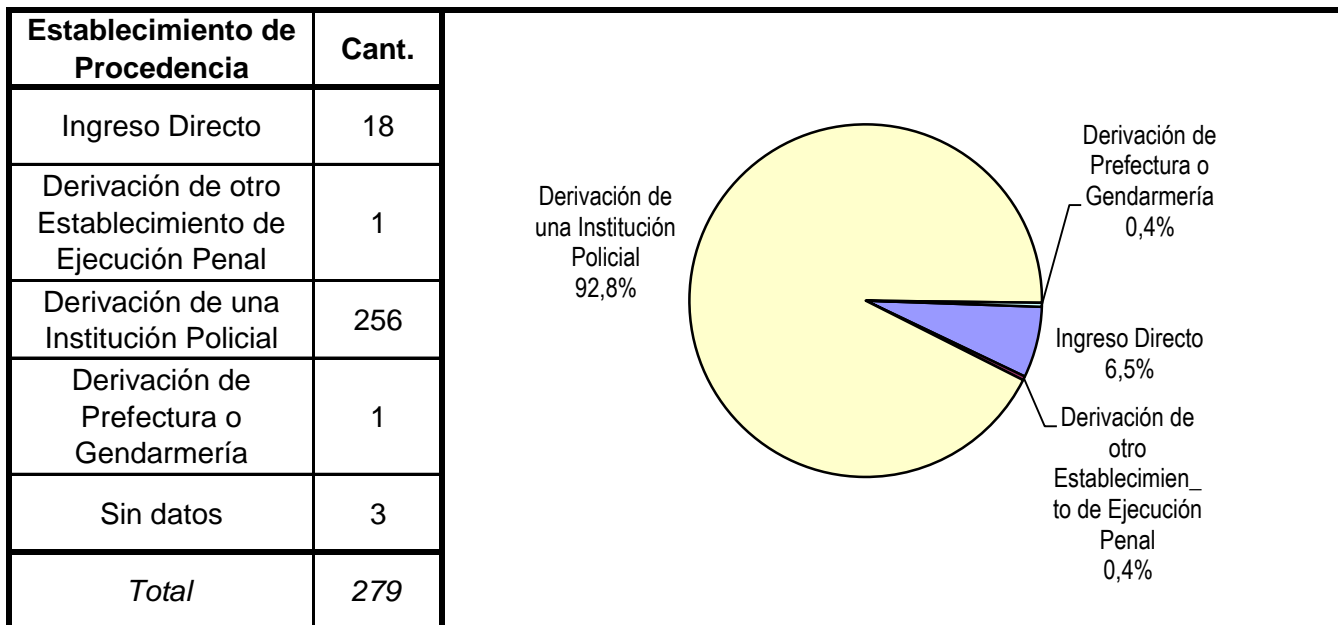


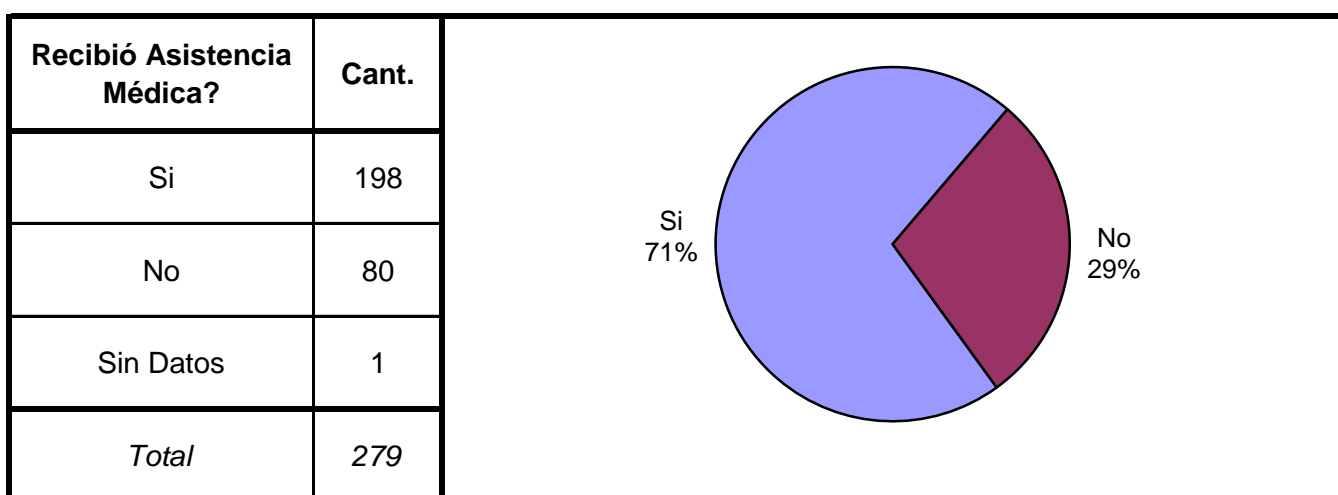
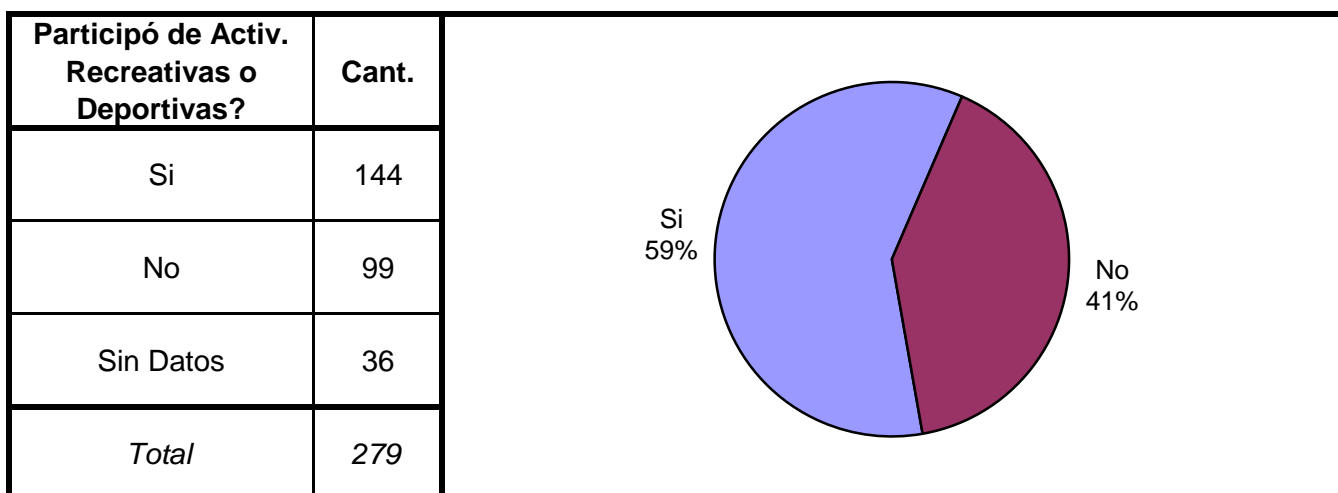
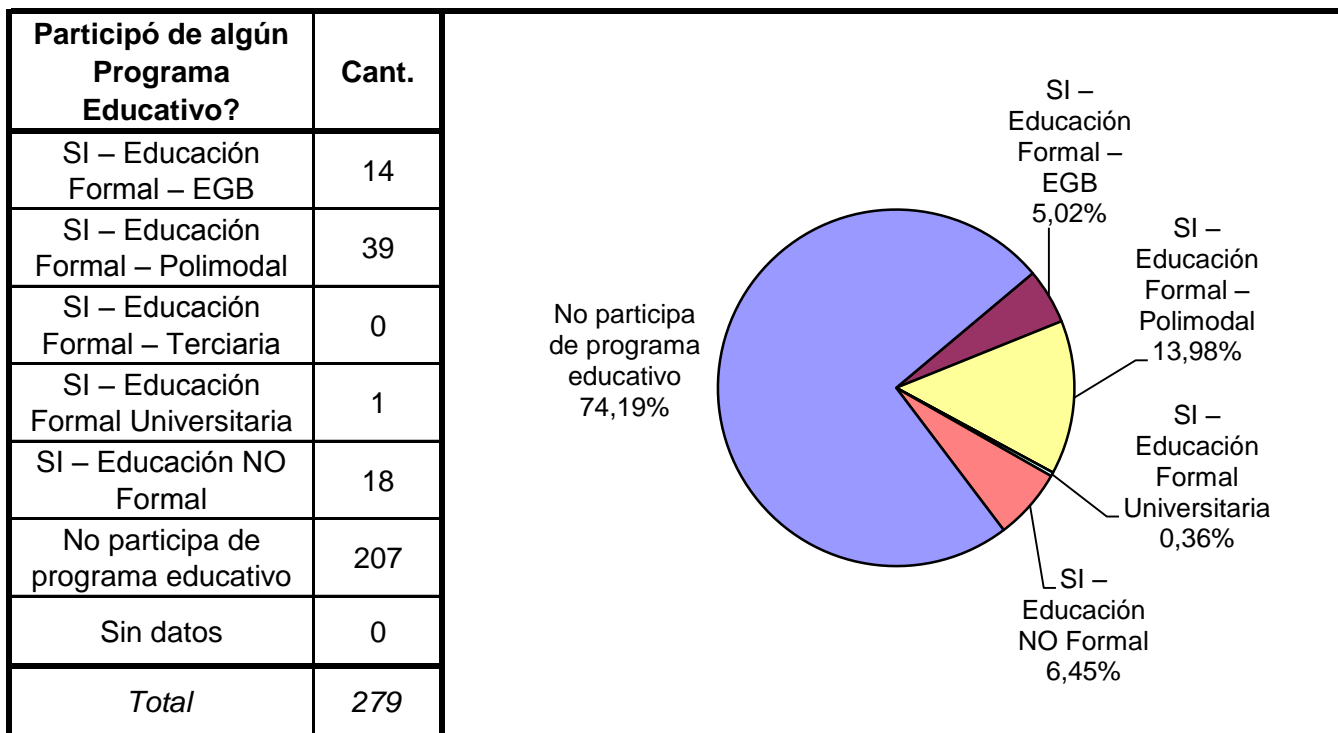
Jurisdicción Judicial	Cant.
Provincial	269
Nacional	0
Federal	10
Sin Datos	0
<i>Total</i>	<i>279</i>



Situación Legal	Cant.
Condenado	142
Procesado	125
Contraventor	0
Inimputable	1
Otra	11
<i>Total</i>	<i>279</i>

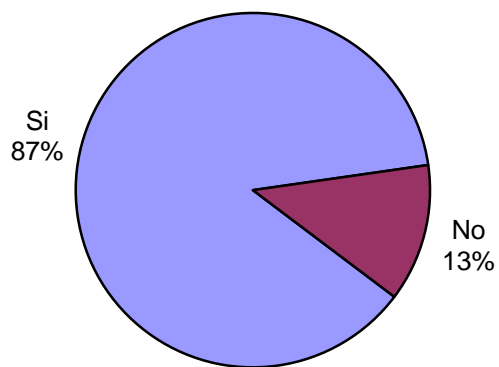








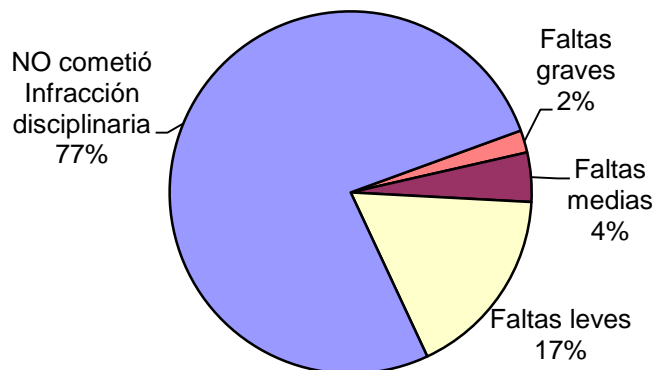
Recibió visitas durante el último año?	Cant.
Si	244
No	35
Sin Datos	0
<i>Total</i>	<i>279</i>



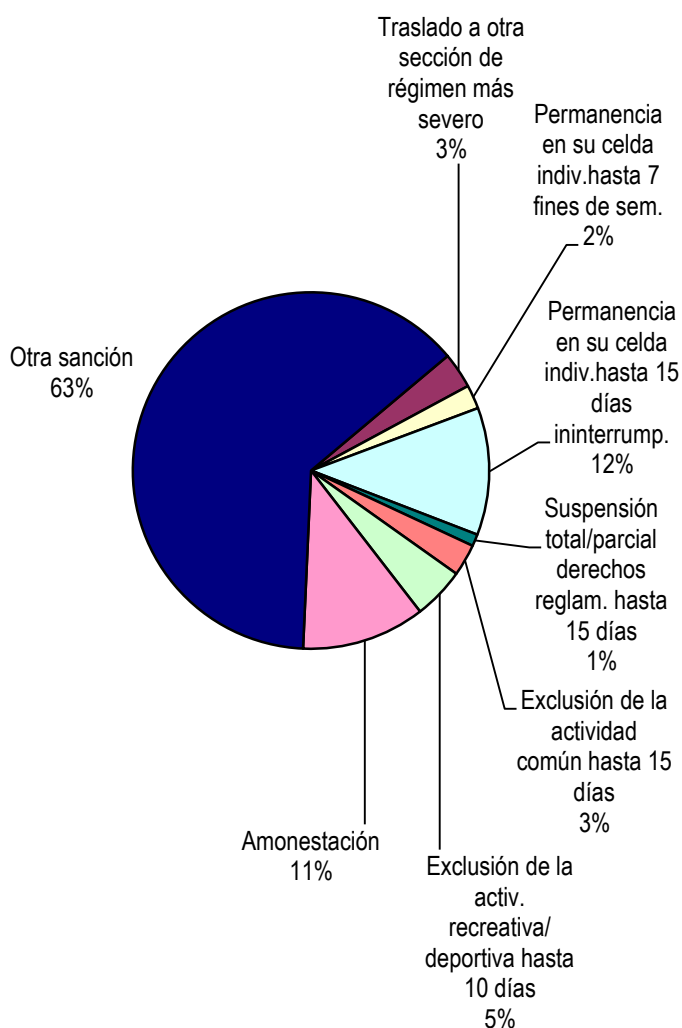
Participó de algún tipo de Alteración del orden?	Cant.
SI – Alteración del orden con Heridos o Muertos	34
SI – Alteración del orden con Rehenes	5
SI – Alteración del orden con Daños	2
SI – Alteración del orden sin heridos, ni rehenes, ni daños	44
NO participó de ninguna alteración	194
Sin Datos	0
<i>Total</i>	<i>279</i>



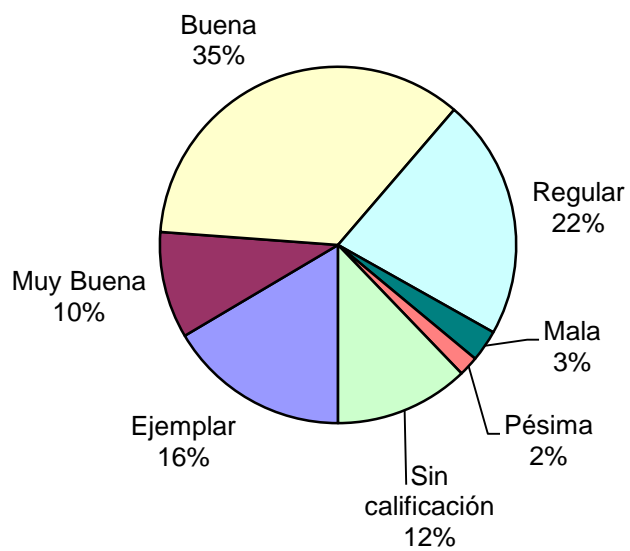
Tipo de infracción disciplinaria	Cant.
Faltas graves	5
Faltas medias	11
Faltas leves	43
NO cometió Infracción disciplinaria	191
Sin Datos	29
<i>Total</i>	<i>279</i>



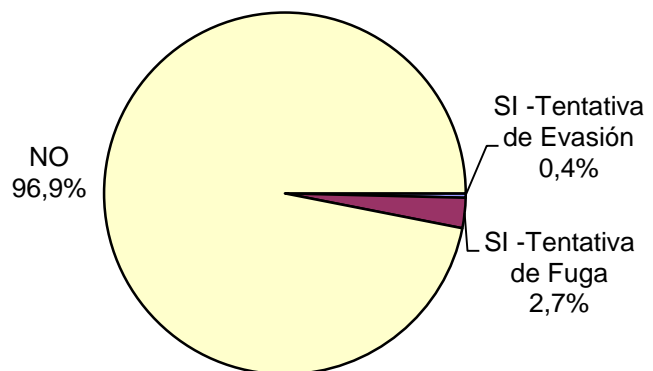
Tipo de Sanción Disciplinaria	Cant.
Traslado a otro establec. de régimen más severo	0
Traslado a otra sección de régimen más severo	9
Permanencia en su celda indiv.hasta 7 fines de sem.	6
Permanencia en su celda indiv.hasta 15 días ininterrump.	32
Suspensión total/parcial derechos reglam. hasta 15 días	3
Exclusión de la actividad común hasta 15 días	8
Exclusión de la activ. recreativa/ deportiva hasta 10 días	13
Amonestación	31
Otra sanción	175
Sin Datos	2
<i>Total</i>	<i>279</i>

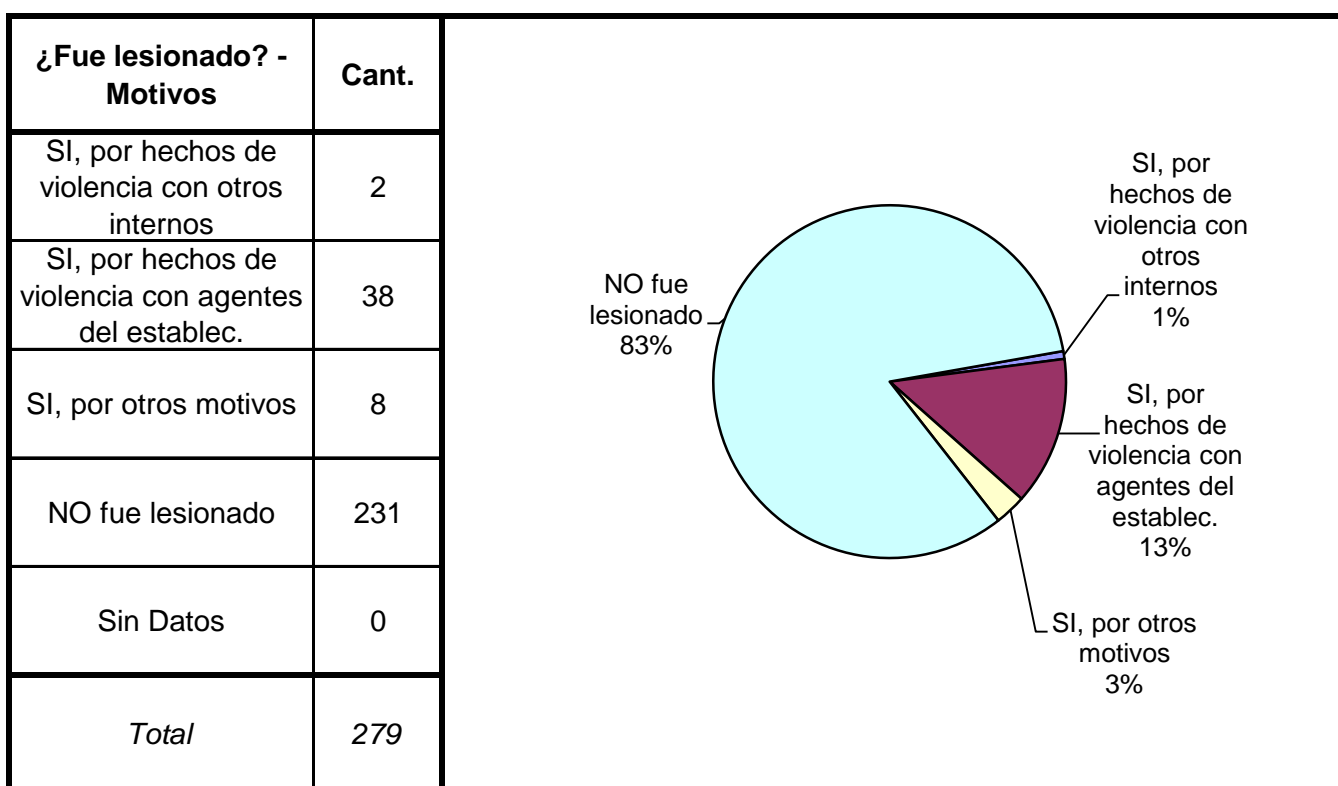
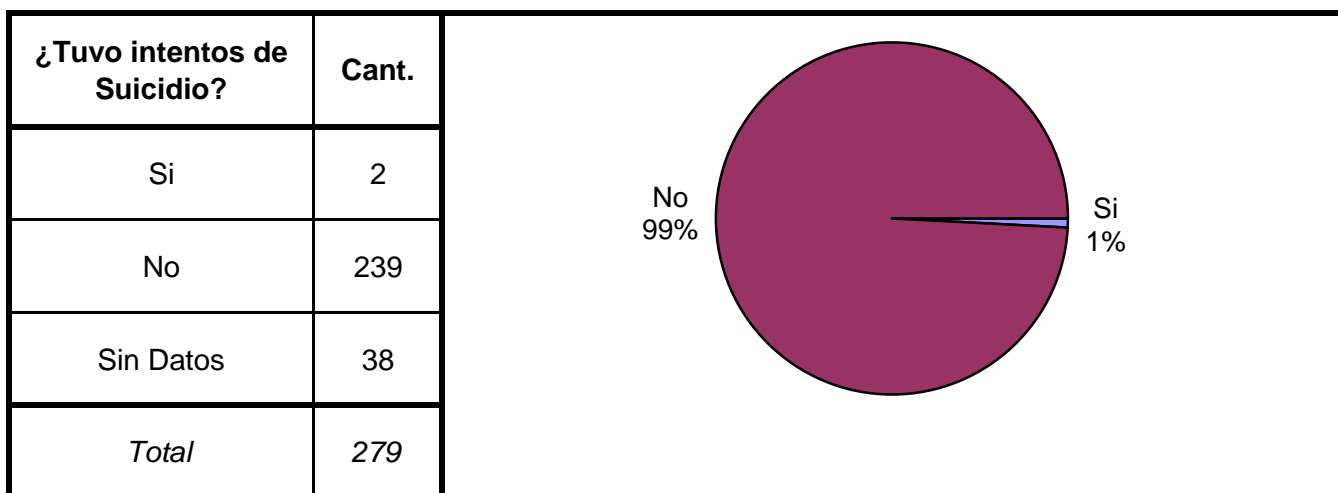


Calificación de conducta del interno	Cant.
Ejemplar	46
Muy Buena	27
Buena	98
Regular	61
Mala	8
Pésima	5
Sin calificación	34
Sin Datos	0
<i>Total</i>	<i>279</i>



¿Tuvo intentos de fuga o evasión?	Cant.
SI -Tentativa de Evasión	1
SI -Tentativa de Fuga	7
NO	251
Sin Datos	20
<i>Total</i>	<i>279</i>

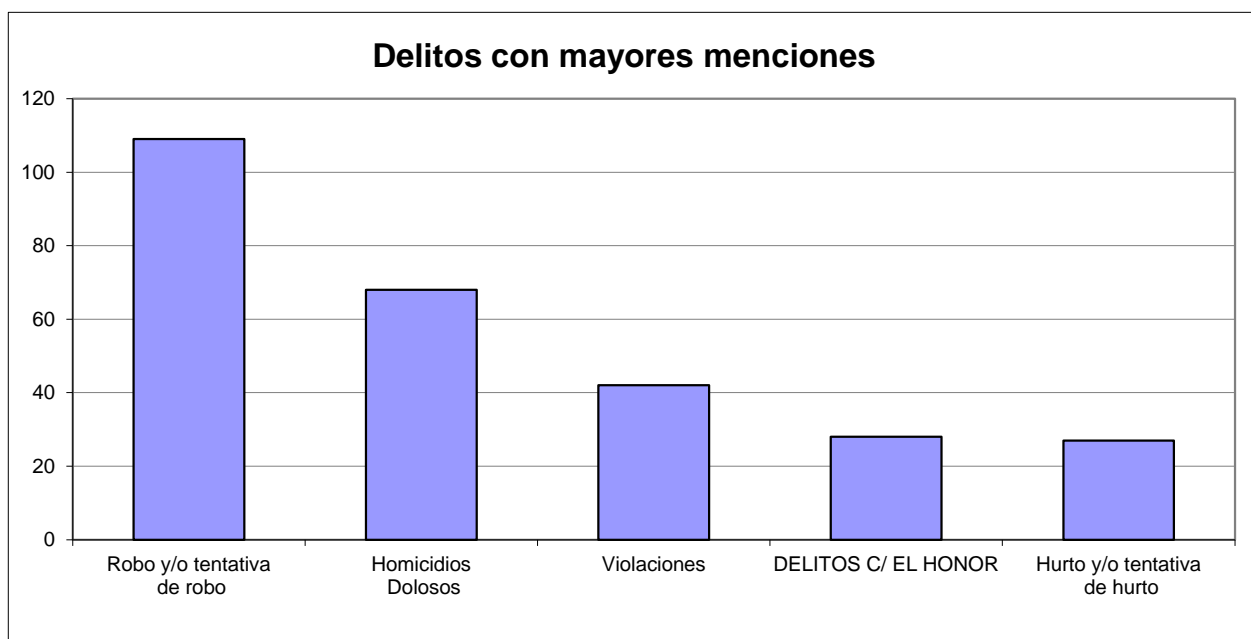




¿Tiene hijos con ella? Para internas	Cant.
Si	0
No	7
Sin Datos	0
<i>Total</i>	<i>7</i>

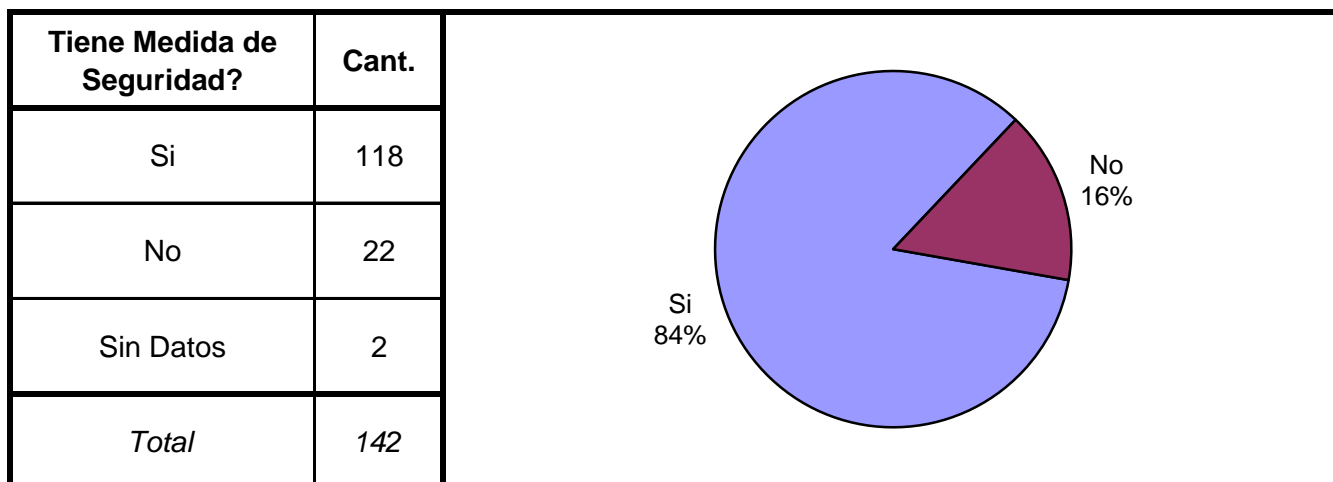
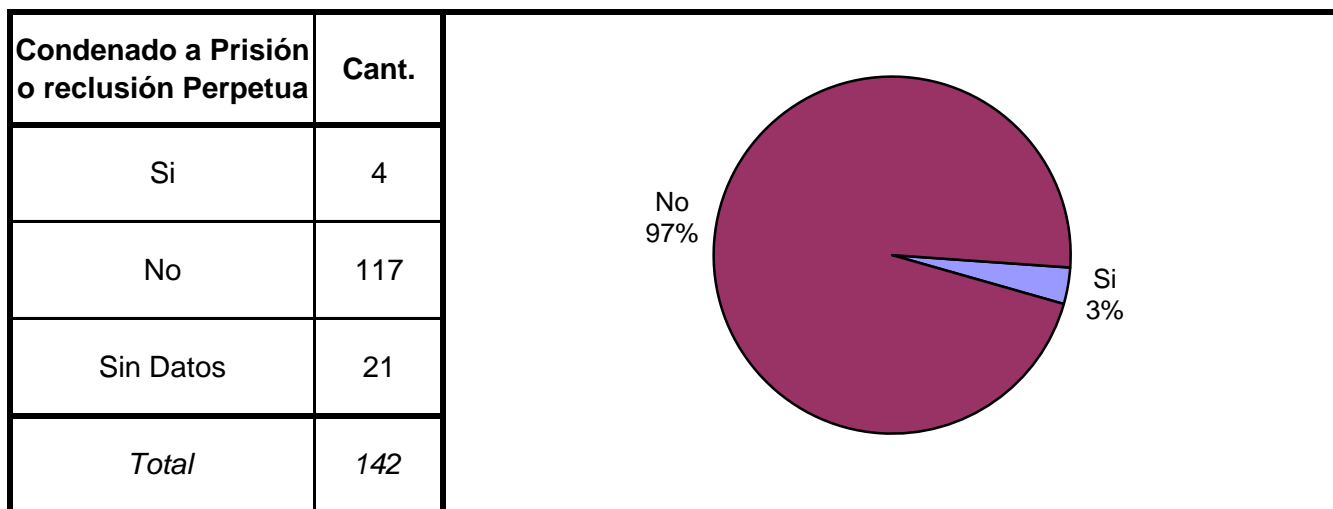
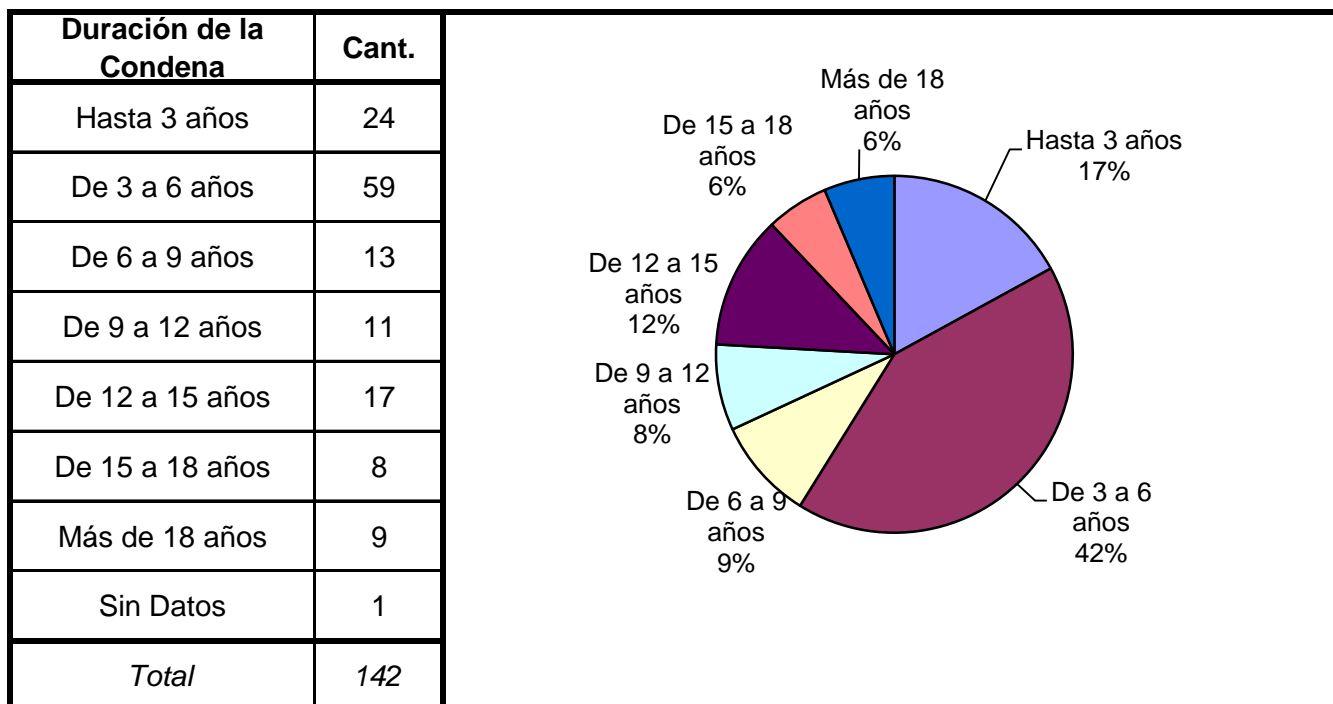
# SNEEP 2011 - LA RIOJA

TIPO DE DELITO	1º Mención	2º Mención	3º Mención	4º Mención	5º Mención	TOTAL
Homicidios Dolosos	64	4				68
Homicidios Dolosos (tentativa)	10					10
Homicidios Culposos	4					4
Lesiones Dolosas	4	8	1			13
Lesiones Culposas	3	4				7
Otros Delitos contra las personas	5	3	3			11
DELITOS CONTRA EL HONOR	27	1				28
Violaciones	21	20	1			42
Otros delitos contra la integridad sexual	9	6	1			16
Amenazas	2	2	2			6
Privación ilegítima de la libertad	1	2	1			4
Delito c/ la libertad cometido por func.público	1	1		2		4
Otros delitos contra la libertad		1		1		2
Hurto y/o tentativa de hurto	23	4				27
Robo y/o tentativa de robo	93	15	1			109
Otros delitos contra la propiedad	1	2	1			4
DELITOS C/ LA SEGURIDAD PÚBLICA						0
DELITOS C/ EL ORDEN PÚBLICO						0
DELITOS C/ LA SEG. DE LA NACIÓN						0
DELITOS C/ LOS PODERES PUBLICOS						0
DELITOS C/ LA ADMINIST. PÚBLICA						0
DELITOS C/ LA FE PÚBLICA	1					1
DELITOS C/ EL ESTADO CIVIL						0
INFRAC.LEY 23.737 (ESTUPEFACIENTES)	10					10
INFRAC.LEY 24.769 PENAL TRIBUTARIA						0
INFRAC.LEY 13.944 INCUMP.DE DEBERES						0
DELITOS PREV. EN LEYES ESPECIALES						0
CONTRAVERSIONES						0
Sin Datos		206	268	276	279	
<i>Total</i>	279	279	279	279	279	366

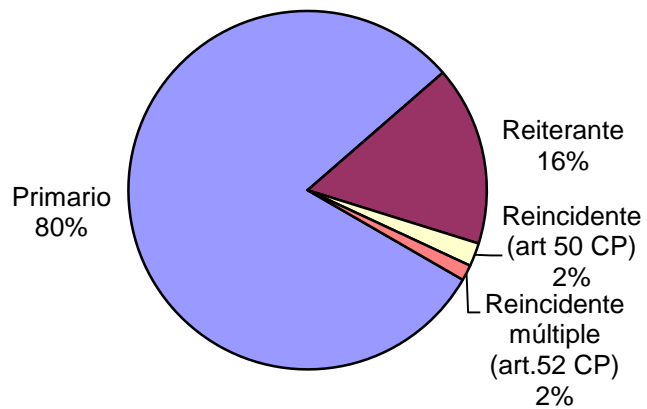


# SNEEP 2012 - LA RIOJA

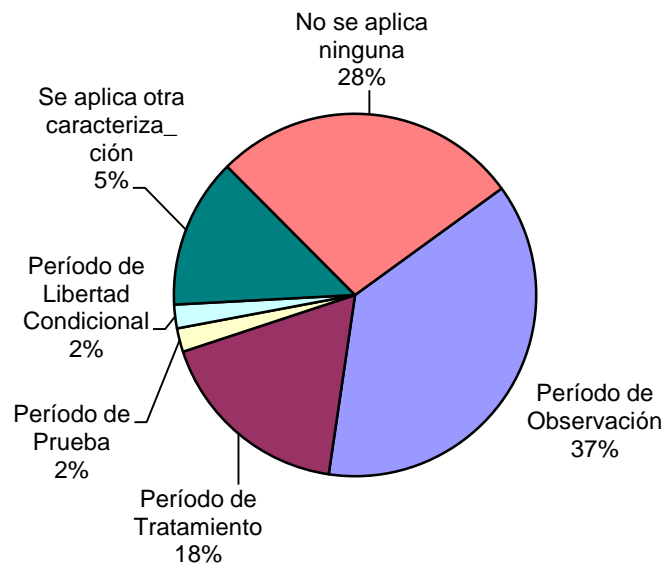
## Frecuencias para los detenidos con condena



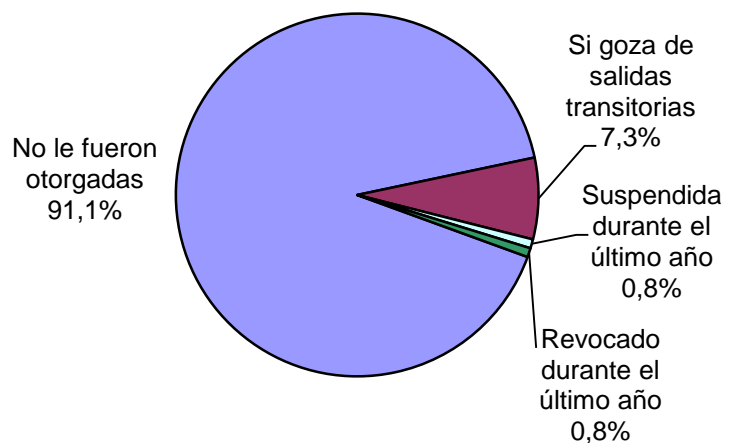
Reincidencia	Cant.
Primario	114
Reiterante	23
Reincidente (art 50 CP)	3
Reincidente múltiple (art.52 CP)	2
Sin Datos	0
<i>Total</i>	<i>142</i>

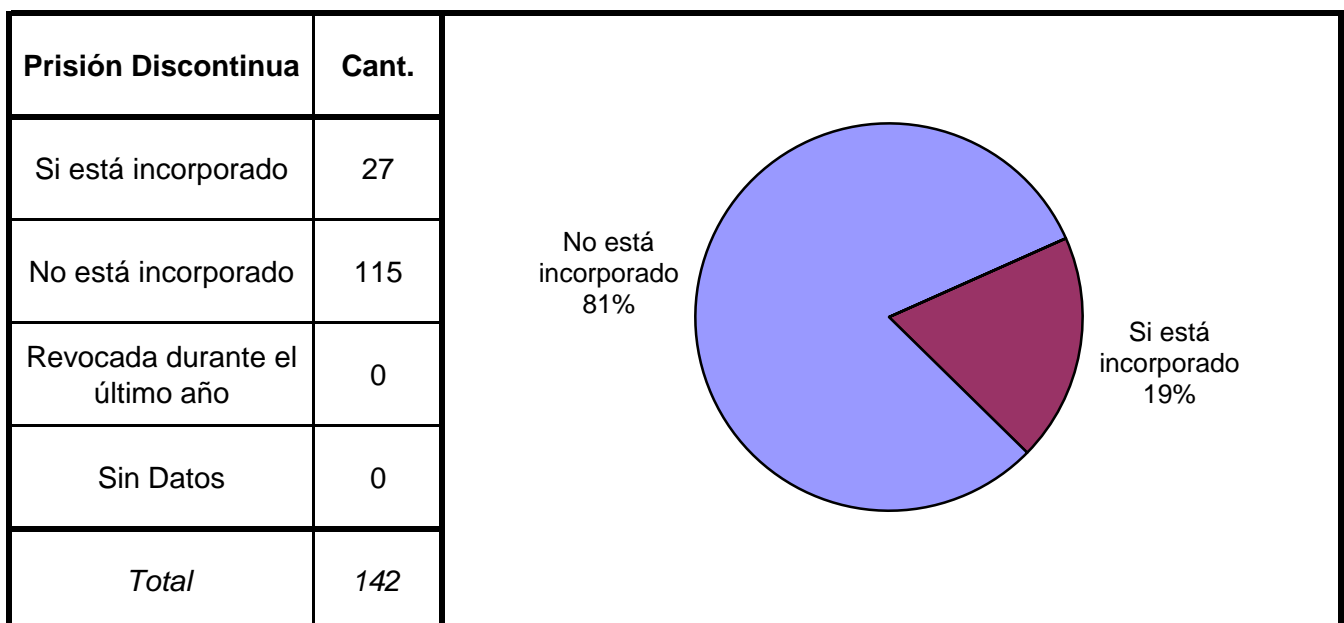
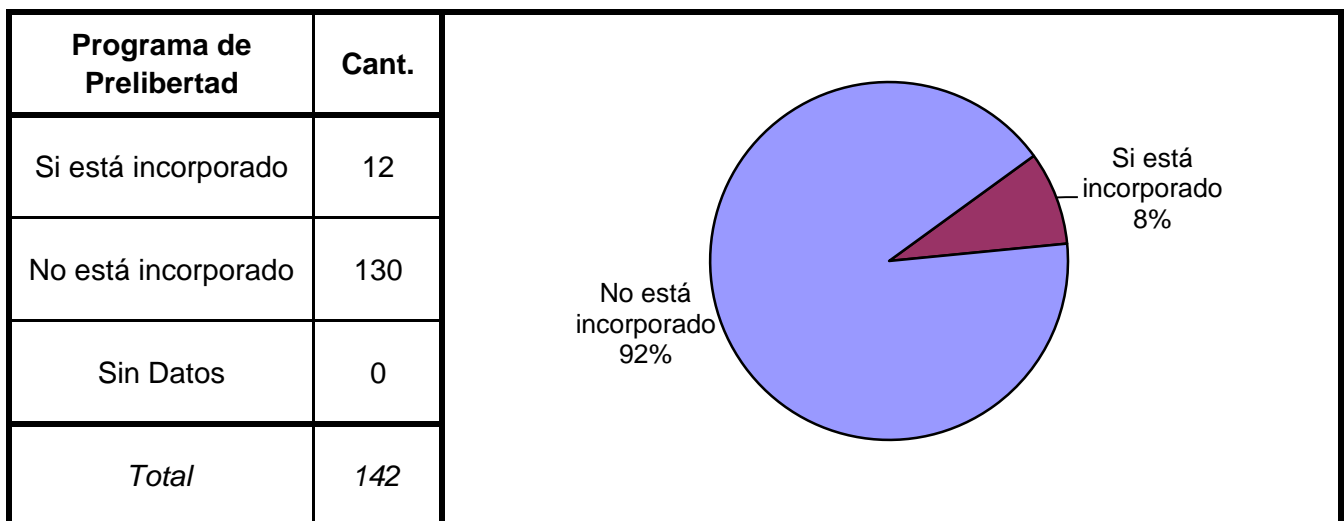
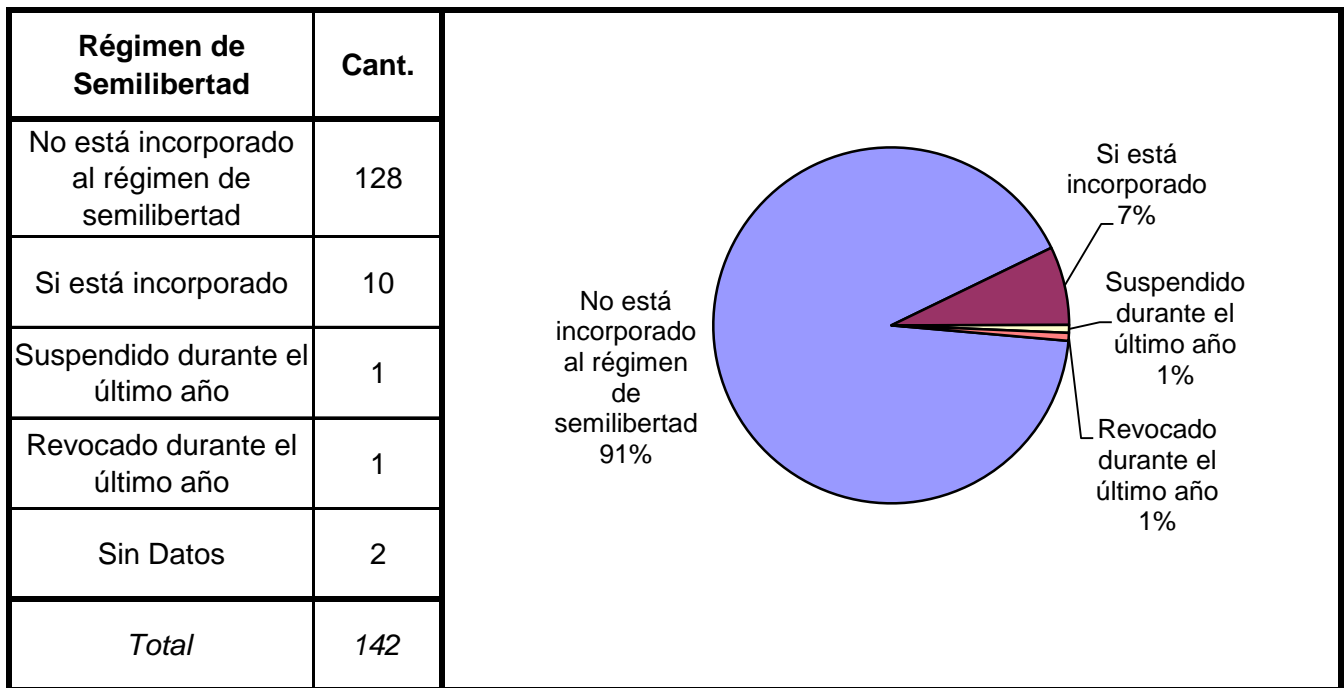


Períodos de la Progresividad	Cant.
Período de Observación	53
Período de Tratamiento	25
Período de Prueba	3
Período de Libertad Condicional	3
Se aplica otra caracterización	19
No se aplica ninguna	39
Sin datos	0
<i>Total</i>	<i>142</i>



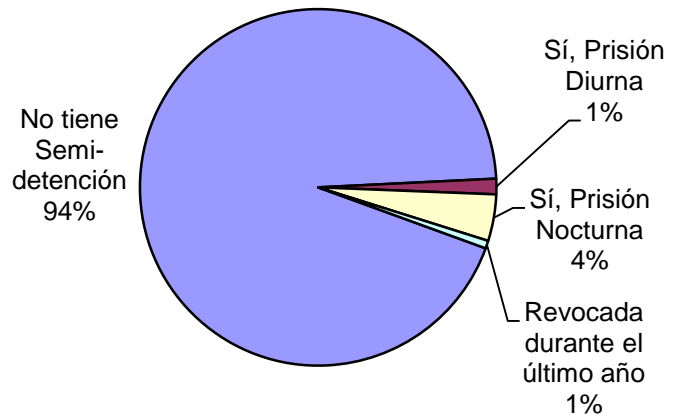
Tiene o tuvo salidas transitorias	Cant.
No le fueron otorgadas	113
Si goza de salidas transitorias	9
Suspendida durante el último año	1
Revocado durante el último año	1
Sin Datos	18
<i>Total</i>	<i>142</i>







<b>Se le otorgó la Semidetención</b>	<b>Cant.</b>
No tiene Semi-detención	133
Sí, Prisión Diurna	2
Sí, Prisión Nocturna	6
Revocada durante el último año	1
Sin Datos	0
<i>Total</i>	<i>142</i>



<b>Tuvo reducción de pena</b>	<b>Cant.</b>
Si - Hasta 6 meses	0
Si - Hasta 1 año	0
Si - Más de 1 año	0
No tuvo reducción de pena	142
Sin datos	0
<i>Total</i>	<i>142</i>

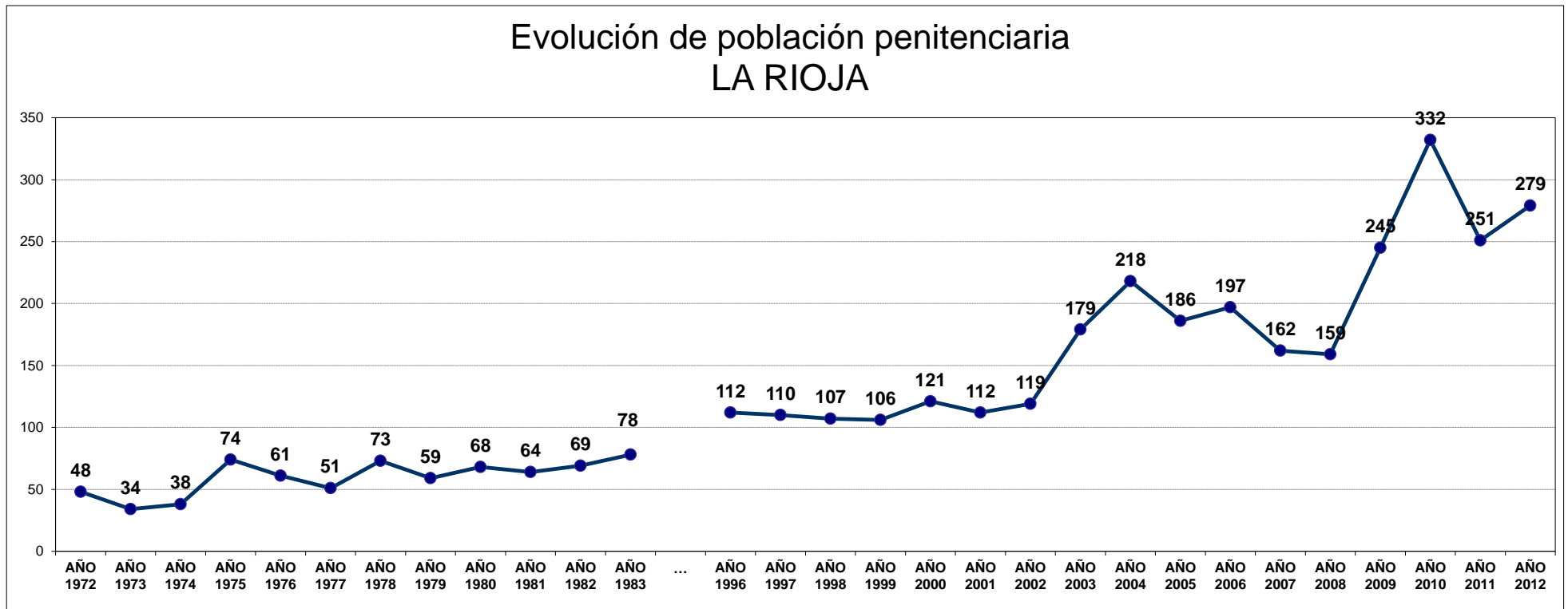
## SNEEP 2012 - LA RIOJA

UNIDADES	CAPACIDAD	POBLACION ALOJADA	SOBRE-POBLACION	PORCENTAJE DE SOBREPoblACION
SERVICIO PENITENCIARIO PROVINCIAL DE LA RIOJA	180	279	99	<b>55,0%</b>
<b>TOTAL PROVINCIAL</b>	<b>180</b>	<b>279</b>	<b>99</b>	<b>55,0%</b>

## EVOLUCIÓN POBLACIÓN PENITENCIARIA - PROVINCIA DE LA RIOJA

AÑO	AÑO	AÑO	AÑO	AÑO	AÑO	AÑO	AÑO	AÑO	AÑO	AÑO	AÑO	AÑO	...	AÑO	AÑO	AÑO	AÑO	AÑO	AÑO	AÑO	AÑO	AÑO	AÑO	AÑO	AÑO	AÑO	AÑO	AÑO	AÑO
1972	1973	1974	1975	1976	1977	1978	1979	1980	1981	1982	1983	...	1996	1997	1998	1999	2000	2001	2002	2003	2004	2005	2006	2007	2008	2009	2010	2011	2012
48	34	38	74	61	51	73	59	68	64	69	78	...	112	110	107	106	121	112	119	179	218	186	197	162	158	245	332	251	279

Relevamiento basado en datos proporcionados por el Registro Nacional de Reincidencia y el Servicio Penitenciario Provincial.



ACLARACION: La estadística oficial sobre población penitenciaria (SNEEP) comenzó en el año 2002.  
De los años 1972 a 1983 se recuperaron los datos de los libros publicados por el Registro Nacional de Reincidencia.