

**SISTEMA NACIONAL
DE
ESTADÍSTICAS SOBRE
EJECUCIÓN DE LA PENA**

**Informe Anual
PROVINCIA DE LA PAMPA
SNEEP 2012**

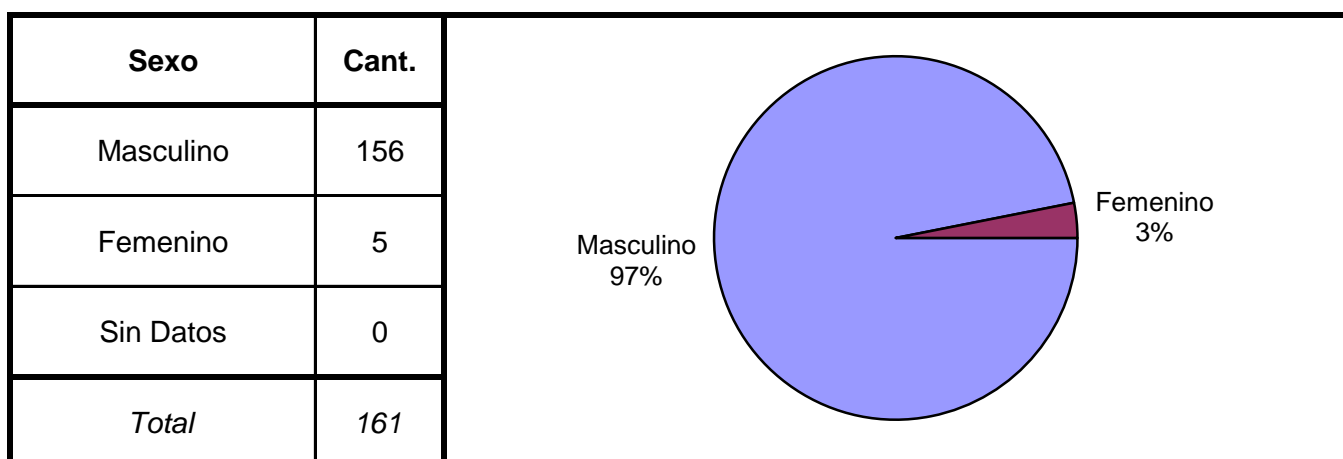
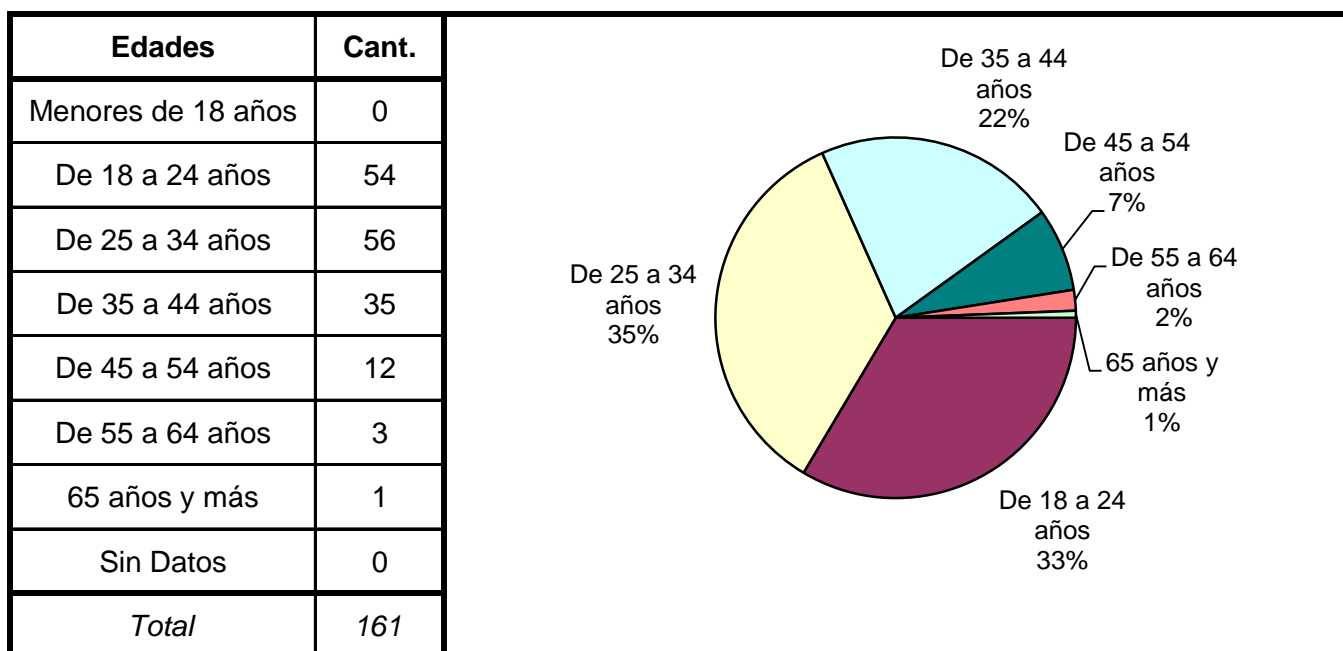
*Dirección Nacional de Política Criminal
en materia de Justicia y Legislación Penal
Subsecretaría de Política Criminal
Secretaría de Justicia
Ministerio de Justicia y Derechos Humanos*

SNEEP 2012 - LA PAMPA

DISTRIBUCIÓN POR UNIDAD Y SITUACIÓN LEGAL

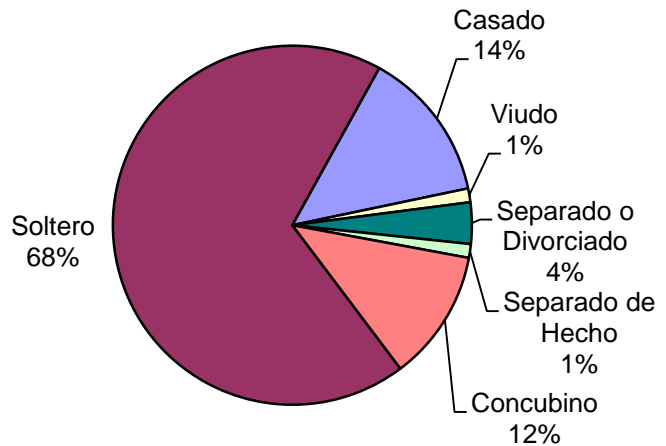
UNIDADES	CONDENADOS	PROCESADOS	INIMPUTABLES/ MENORES o Sin Discriminar	TOTAL POR UNIDAD
U.R.I - ALCAIDIA COMISARIA 1ª SANTA ROSA	40	23		63
U.R.I - COMISARIA SECCIONAL 2ª SANTA ROSA		1	1	2
U.R.I - COMISARIA SECCIONAL 3ª SANTA ROSA	2	8		10
U.R.I - COMISARIA SECCIONAL 6ª DE MUJERES	1	2	1	4
U.R.I - COMISARIA DEPARTAMENTAL EDUARDO CASTEX				0
U.R.I - COMISARIA DEPARTAMENTAL WINIFREDA				0
U.R.I - COMISARIA DEPARTAMENTAL VICTORICA		1		1
U.R.I - COMISARIA DEPARTAMENTAL CATRILO		1		1
U.R.II - (ALCAIDIA, COMISARIA 2ª y 3ª, TRENEL, QUEMU, REALICO, LUIGGI, CALEUFU, ALVEAR)	28	31	1	60
U.R.III - ALCAIDIA COMISARIA GENERAL ACHA	12	7		19
U.R.III - COMISARIA DEPARTAMENTAL SAN MARTIN	1			1
TOTALES PROVINCIALES	84	74	3	161

SNEEP 2012 - LA PAMPA

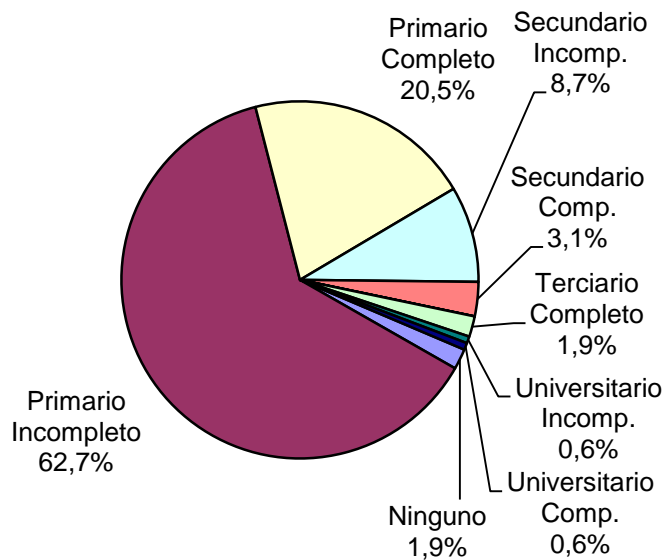


Nacionalidad	Cant.
Argentina	161
Boliviana	0
Brasileña	0
Chilena	0
Paraguaya	0
Uruguay	0
Perú	0
Otras	0
Sin Datos	0
<i>Total</i>	<i>161</i>

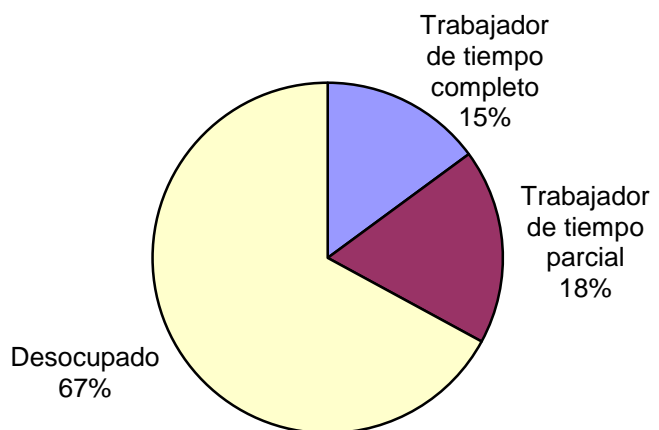
Estado Civil	Cant.
Soltero	110
Casado	22
Viudo	2
Separado o Divorciado	6
Separado de Hecho	2
Concubino	19
Sin datos	0
<i>Total</i>	<i>161</i>



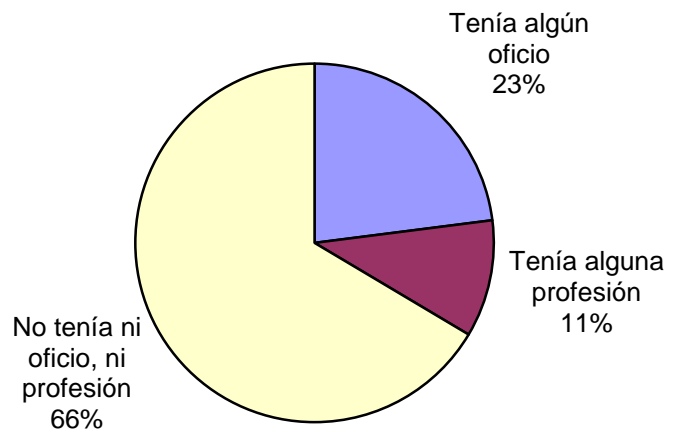
Nivel de Instrucción	Cant.
Ninguno	3
Primario Incompleto	101
Primario Completo	33
Secundario Incomp.	14
Secundario Comp.	5
Terciario Incompleto	0
Terciario Completo	3
Universitario Incomp.	1
Universitario Comp.	1
Sin datos	0
<i>Total</i>	<i>161</i>



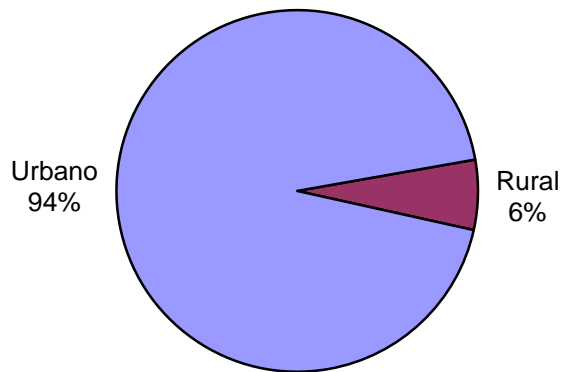
Situación Laboral al momento del ingreso	Cant.
Trabajador de tiempo completo	24
Trabajador de tiempo parcial	29
Desocupado	108
Sin Datos	0
<i>Total</i>	<i>161</i>




Capacitación Laboral al ingresar	Cant.
Tenía algún oficio	37
Tenía alguna profesión	17
No tenía ni oficio, ni profesión	107
Sin Datos	0
<i>Total</i>	<i>161</i>



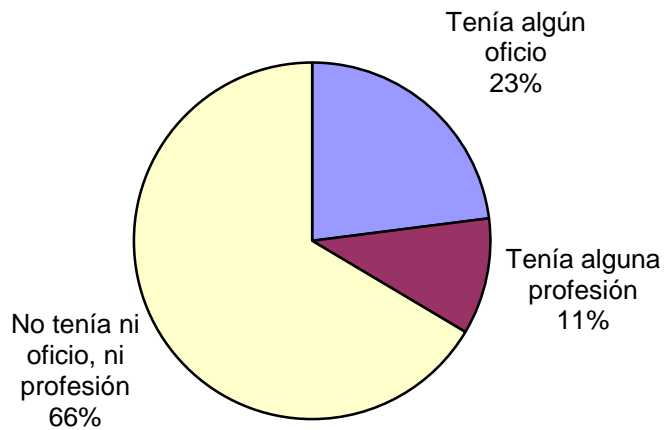
Ultimo lugar de residencia	Cant.
Rural	10
Urbano	150
Sin Datos	1
<i>Total</i>	<i>161</i>



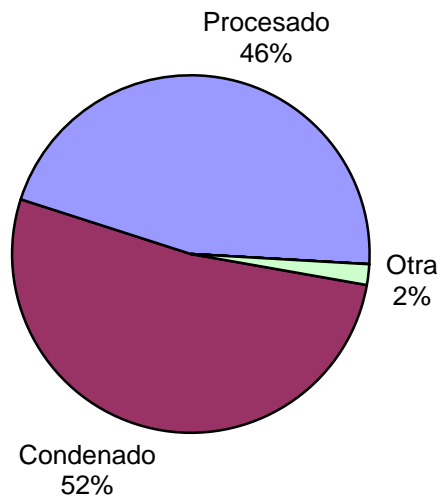
Ultima provincia de residencia	Cant.
Buenos Aires	2
Cdad. De Buenos Aires	0
Córdoba	0
Chubut	0
La Pampa	157
San Luis	0
Misiones	0
Santiago del Estero	1
Sin datos	1
<i>Total</i>	<i>161</i>



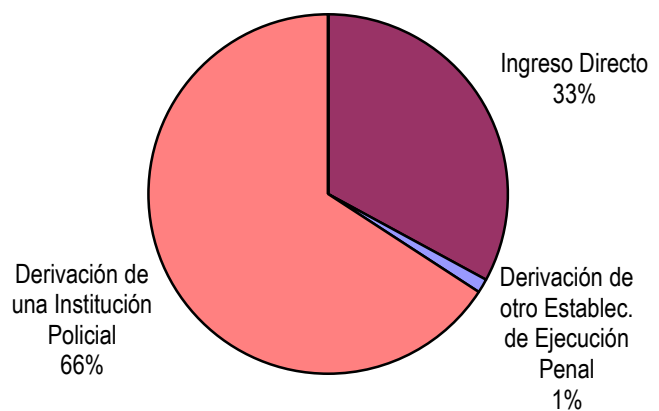
Jurisdicción Judicial	Cant.
Provincial	159
Nacional	1
Federal	1
Sin Datos	0
<i>Total</i>	<i>161</i>

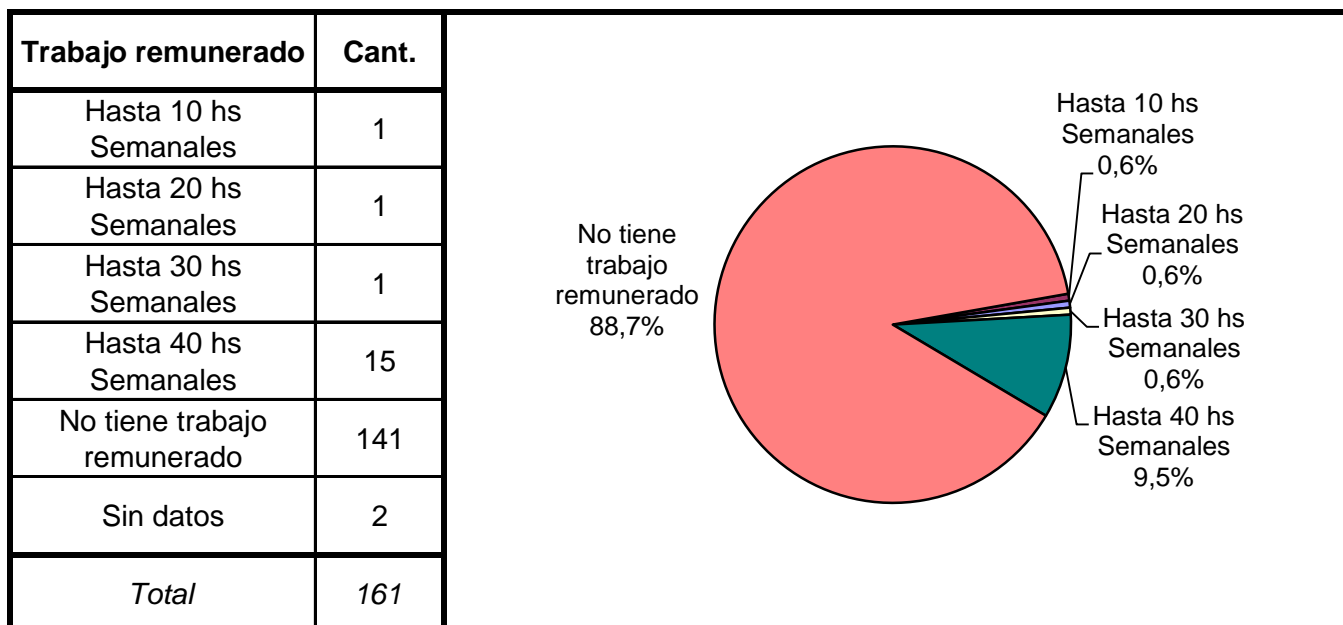


Situación Legal	Cant.
Condenado	84
Procesado	74
Contraventor	0
Inimputable	0
Otra	3
<i>Total</i>	<i>161</i>



Establecimiento de Procedencia	Cant.
Ingreso Directo	52
Derivación de otro Establec. de Ejecución Penal	2
Derivación de una Institución Policial	104
Derivación de Prefectura o Gendarmería	0
Sin datos	3
<i>Total</i>	<i>161</i>

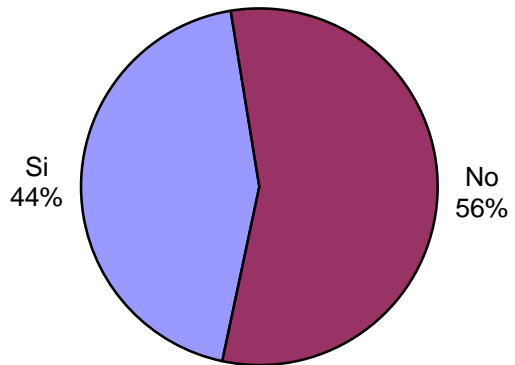




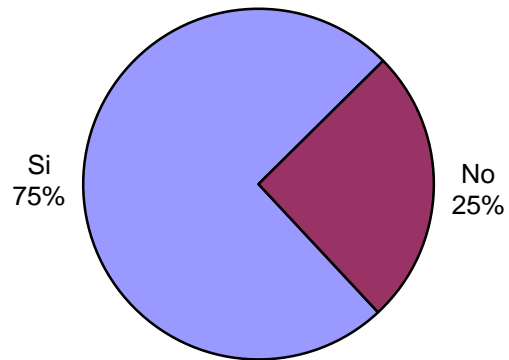
Participó de algún Programa de Capacit. Laboral?	Cant.
Si	0
No	161
Sin Datos	0
<i>Total</i>	<i>161</i>

Participó de algún Programa Educativo?	Cant.
SI – Educación Formal – EGB	0
SI – Educación Formal – Polimodal	0
SI – Educación Formal – Terciaria	0
SI – Educación Formal Universitaria	0
SI – Educación NO Formal	0
No participa de programa educativo	161
Sin datos	0
<i>Total</i>	<i>161</i>


Participó de Activ. Recreativas o Deportivas?	Cant.
Si	71
No	90
Sin Datos	0
<i>Total</i>	<i>161</i>



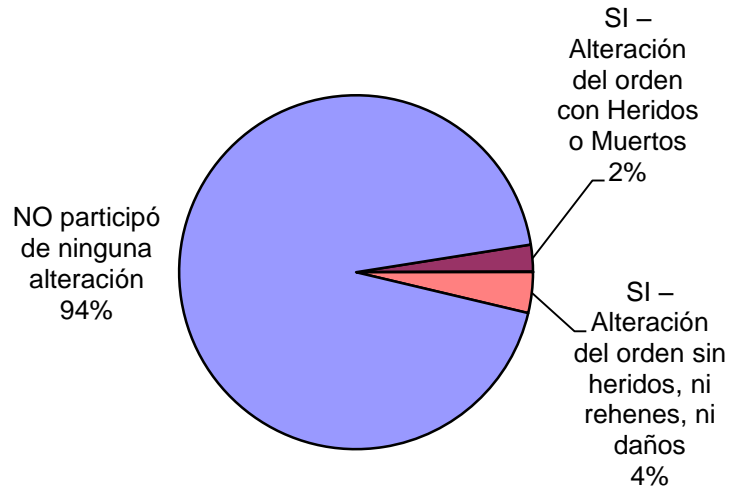
Recibió Asistencia Médica?	Cant.
Si	120
No	41
Sin Datos	0
<i>Total</i>	<i>161</i>



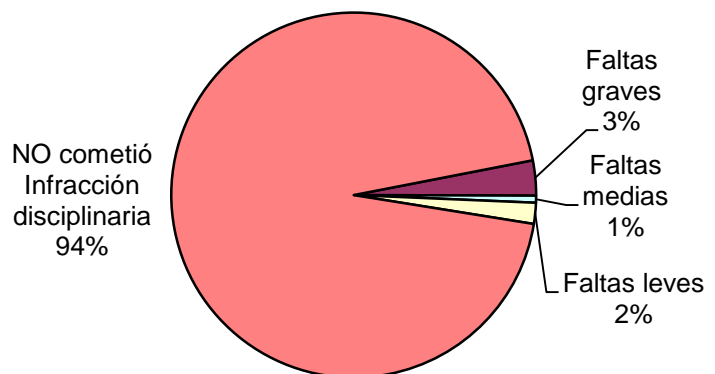
Recibió visitas durante el último año?	Cant.
Si	152
No	9
Sin Datos	0
<i>Total</i>	<i>161</i>



Participó de algún tipo de Alteración del orden?	Cant.
SI – Alteración del orden con Heridos o Muertos	4
SI – Alteración del orden con Rehenes	0
SI – Alteración del orden con Daños	0
SI – Alteración del orden sin heridos, ni rehenes, ni daños	6
NO participó de ninguna alteración	151
Sin Datos	0
<i>Total</i>	<i>161</i>

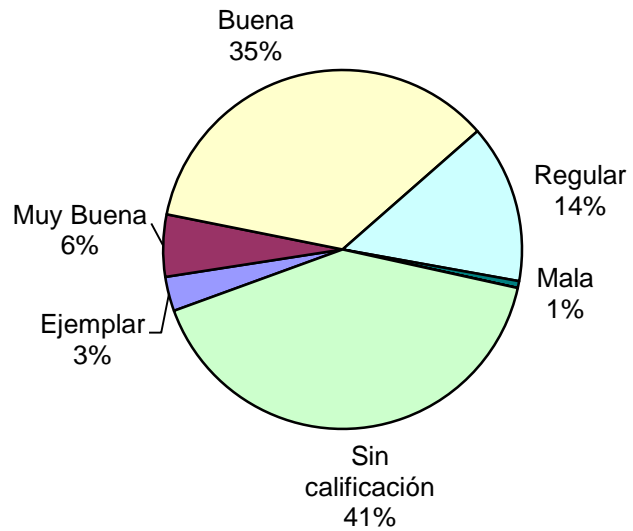


Tipo de infracción disciplinaria	Cant.
Faltas graves	5
Faltas medias	1
Faltas leves	3
NO cometió Infracción disciplinaria	152
Sin Datos	0
<i>Total</i>	<i>161</i>

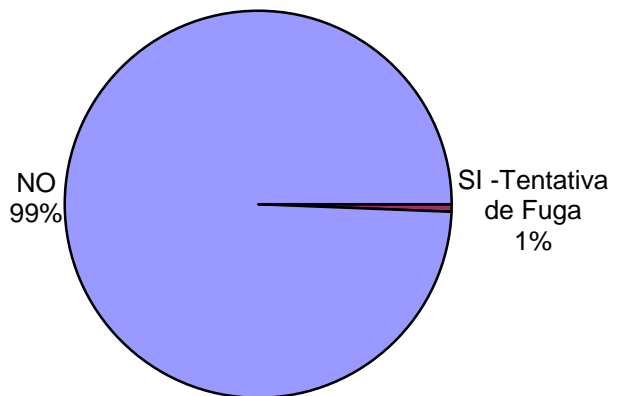


Tipo de Sanción Disciplinaria	Cant.	
Traslado a otro estab. de régimen más severo	3	
Traslado a otra sección de régimen más severo	0	
Permanencia en su celda indiv.hasta 7 fines de sem.	0	
Permanencia en su celda indiv.hasta 15 días ininterrump.	0	
Suspensión total/parcial derechos reglam. hasta 15 días	1	
Exclusión de la actividad común hasta 15 días	0	
Exclusión de la activ. recreativa/ deportiva hasta 10 días	0	
Amonestación	0	
Otra sanción	1	
Sin Datos	156	
<i>Total</i>	<i>161</i>	

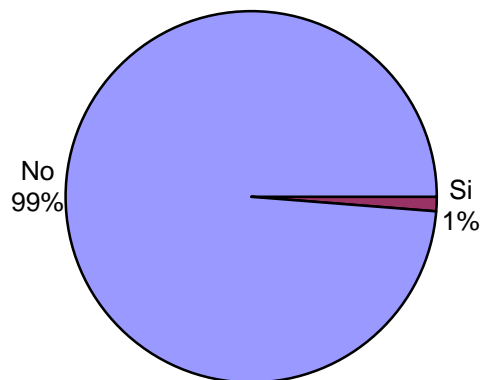
Calificación de conducta del interno	Cant.
Ejemplar	5
Muy Buena	9
Buena	57
Regular	23
Mala	1
Pésima	0
Sin calificación	66
Sin Datos	0
<i>Total</i>	<i>161</i>



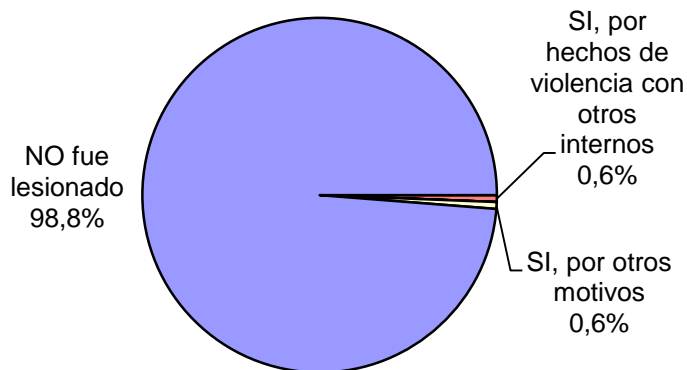
¿Tuvo intentos de fuga o evasión?	Cant.
SI -Tentativa de Evasión	0
SI -Tentativa de Fuga	1
NO	160
Sin Datos	0
<i>Total</i>	<i>161</i>



¿Tuvo intentos de Suicidio?	Cant.
Si	2
No	158
Sin Datos	1
<i>Total</i>	<i>161</i>



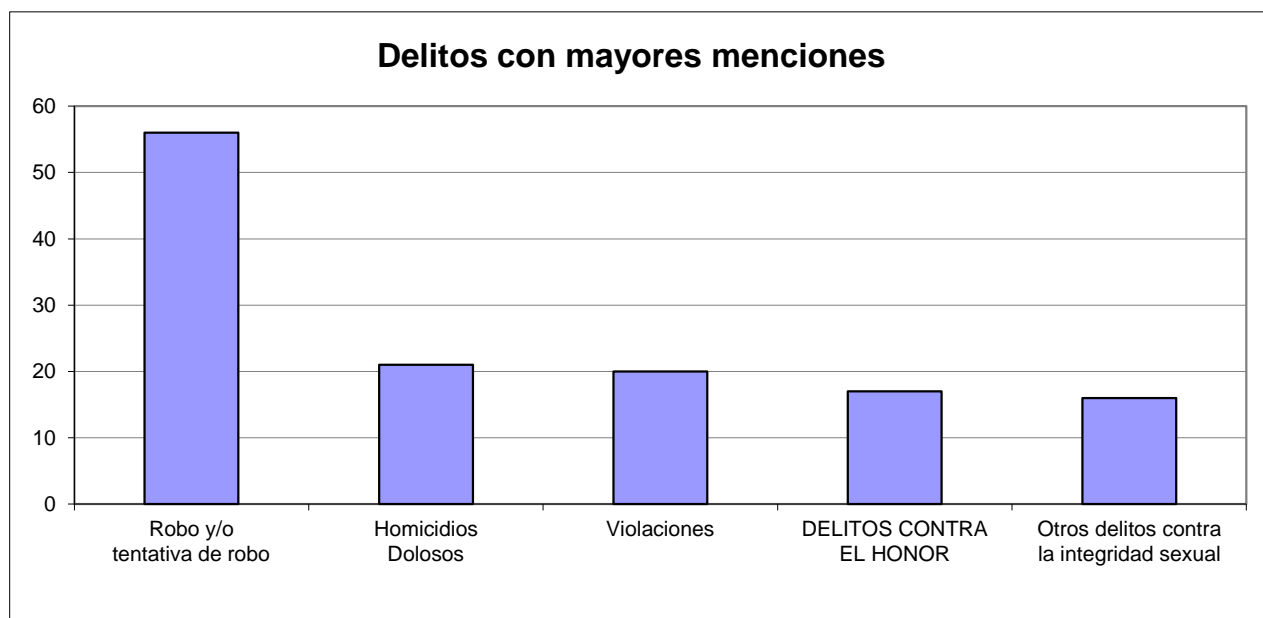
¿Fue lesionado? - Motivos	Cant.
SI, por hechos de violencia con otros internos	1
SI, por hechos de violencia con agentes del establec.	0
SI, por otros motivos	1
NO fue lesionado	159
Sin Datos	0
<i>Total</i>	<i>161</i>



¿Tiene hijos con ella? Para internas	Cant.
Si	0
No	5
Sin Datos	0
<i>Total</i>	<i>5</i>

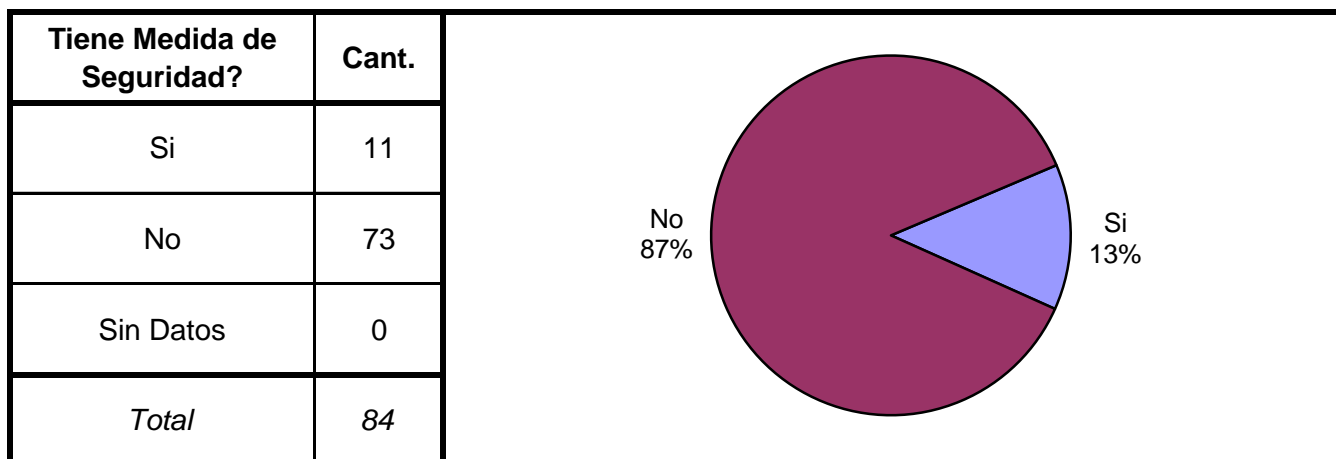
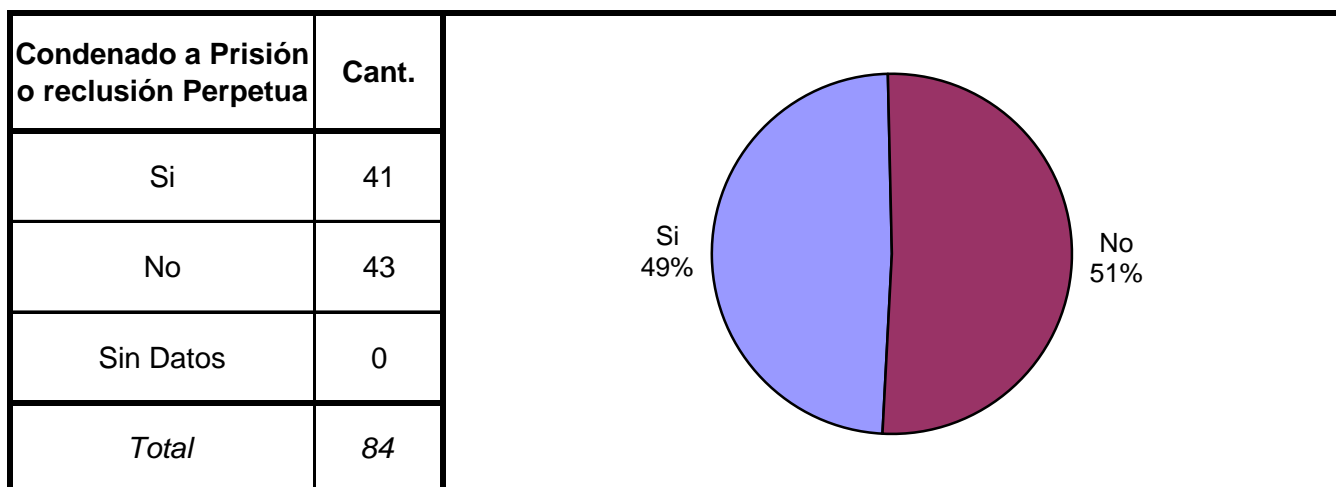
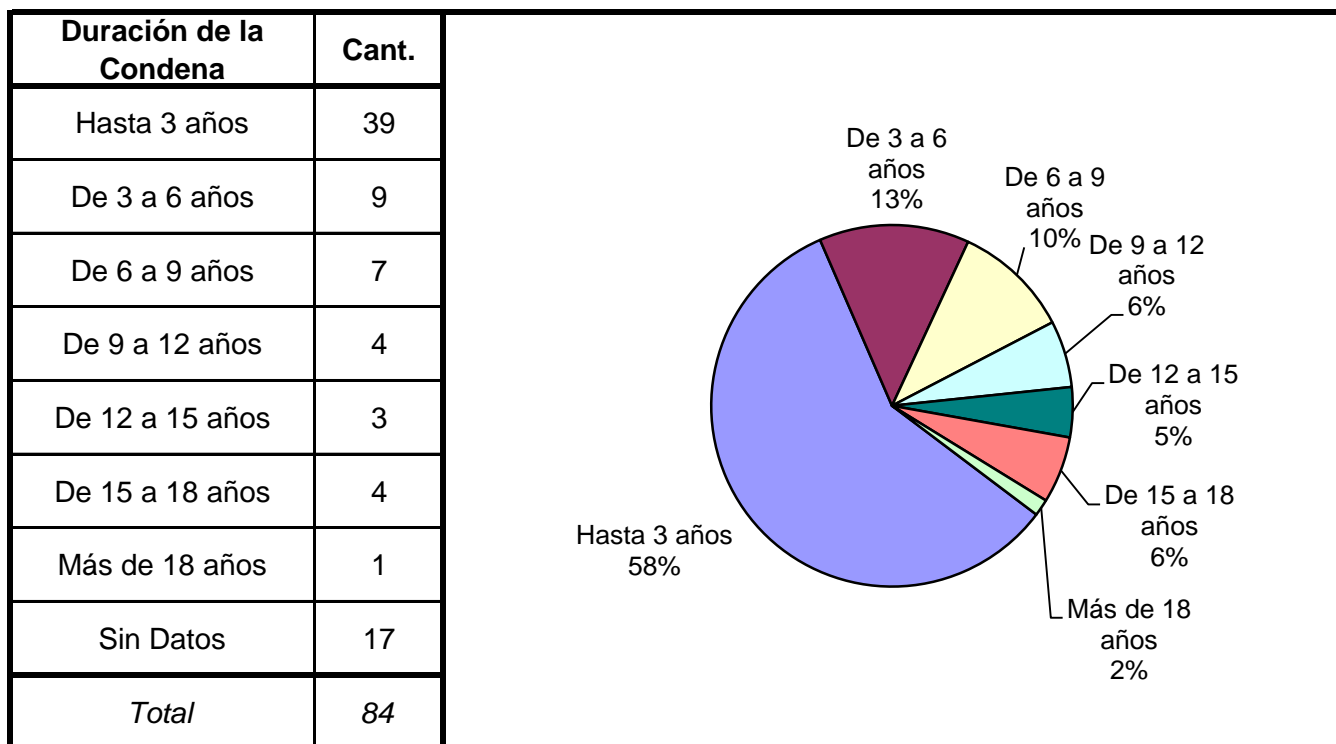
SNEEP 2012 - LA PAMPA

TIPO DE DELITO	1º Mención	2º Mención	3º Mención	4º Mención	5º Mención	TOTAL
Homicidios Dolosos	20	1				21
Homicidios Dolosos (tentativa)	3	1				4
Homicidios Culposos	12		1			13
Lesiones Dolosas	8	3				11
Lesiones Culposas		1				1
Otros Delitos contra las personas		1	1	1		3
DELITOS CONTRA EL HONOR	17					17
Violaciones	19	1				20
Otros delitos contra la integridad sexual	11	5				16
Amenazas	7	6				13
Privación ilegítima de la libertad		2	1			3
Delito c/ la libertad cometido por func.público						0
Otros delitos contra la libertad						0
Hurto y/o tentativa de hurto	5	1				6
Robo y/o tentativa de robo	49	5	1	1		56
Otros delitos contra la propiedad	4	2		1	1	8
DELITOS C/ LA SEGURIDAD PÚBLICA						0
DELITOS C/ EL ORDEN PÚBLICO		1			1	2
DELITOS C/ LA SEG. DE LA NACIÓN						0
DELITOS C/ LOS PODERES PUBLICOS						0
DELITOS C/ LA ADMINIST. PÚBLICA						0
DELITOS C/ LA FE PÚBLICA	3					3
DELITOS C/ EL ESTADO CIVIL						0
INFRAC.LEY 23.737 (ESTUPEFACIENTES)	2					2
INFRAC.LEY 24.769 PENAL TRIBUTARIA						0
INFRAC.LEY 13.944 INCUMP.DE DEBERES						0
DELITOS PREV. EN LEYES ESPECIALES						0
CONTRAVENCIONES						0
Sin Datos	1	131	157	158	159	
<i>Total</i>	<i>161</i>	<i>161</i>	<i>161</i>	<i>161</i>	<i>161</i>	<i>199</i>

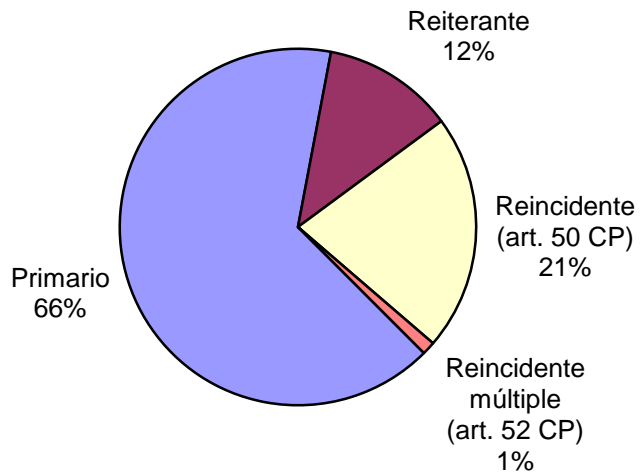


SNEEP 2012 - LA PAMPA

Frecuencias para los detenidos con condena




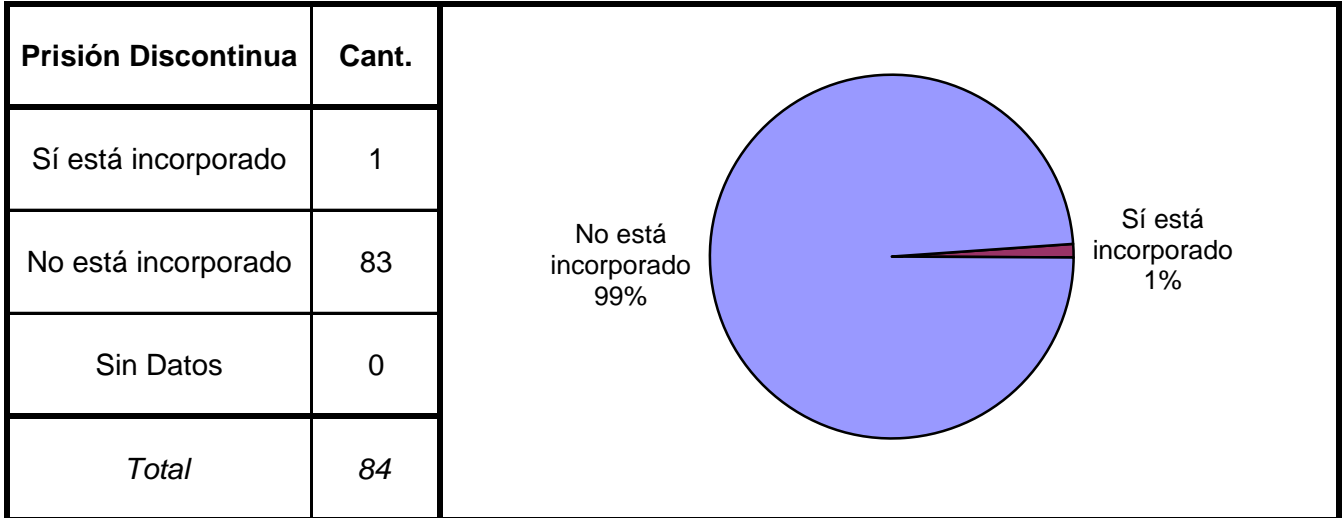
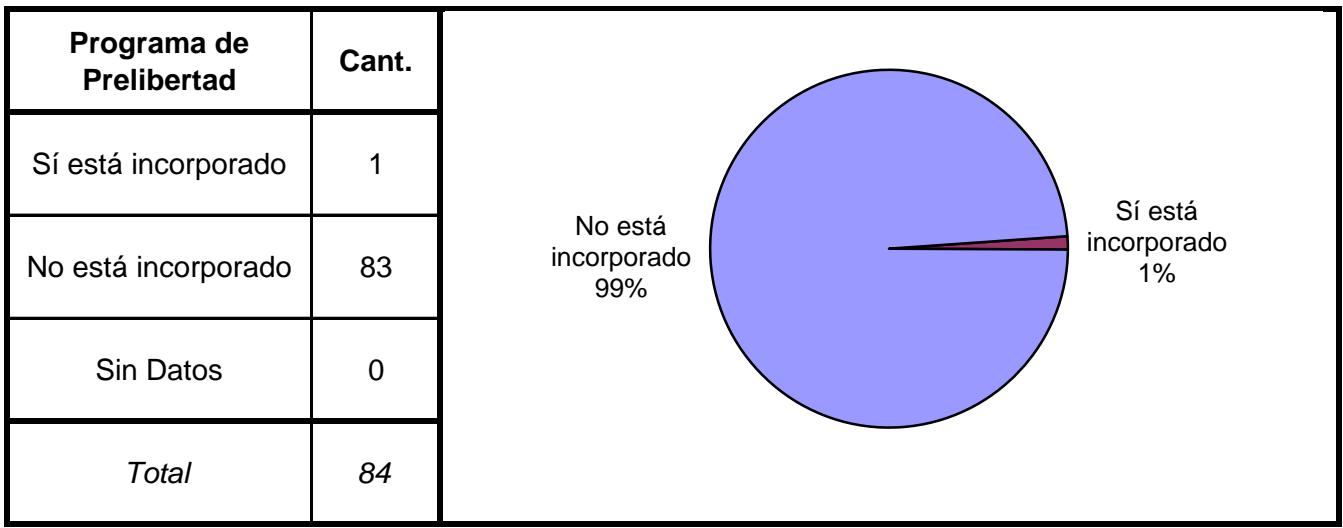
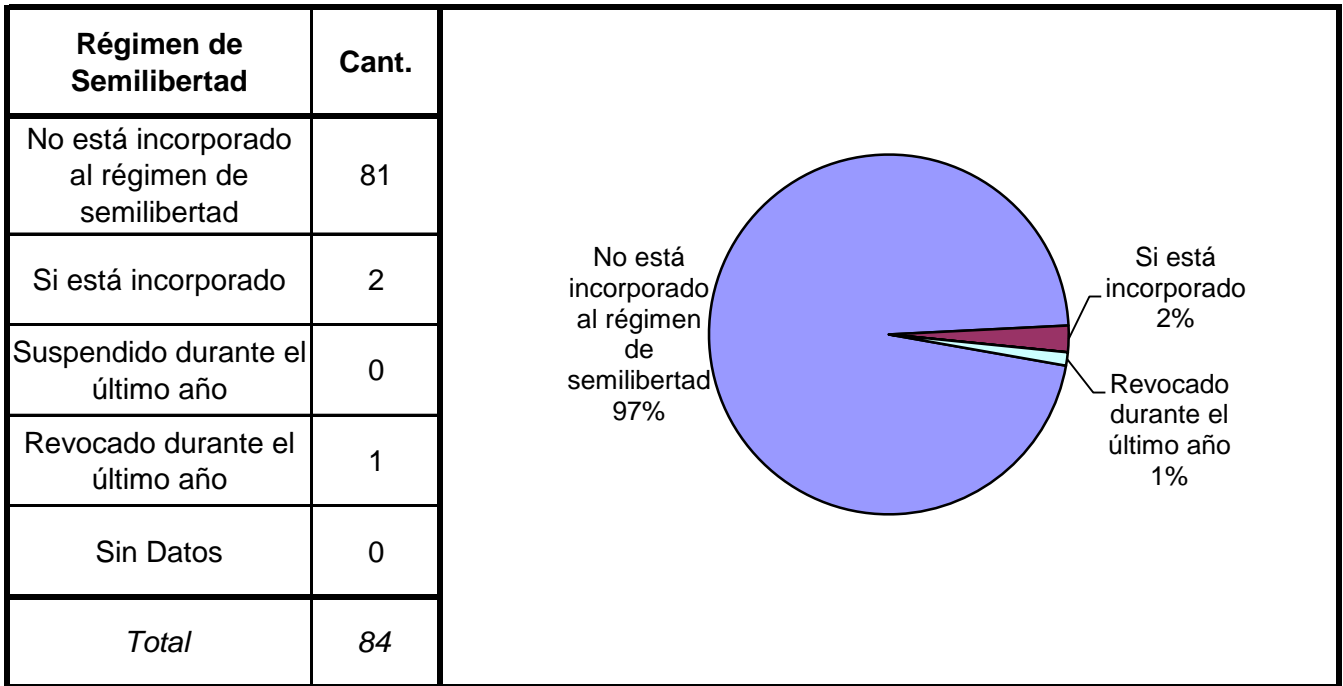
Reincidencia	Cant.
Primario	55
Reiterante	10
Reincidente (art. 50 CP)	18
Reincidente múltiple (art. 52 CP)	1
Sin Datos	0
<i>Total</i>	<i>84</i>



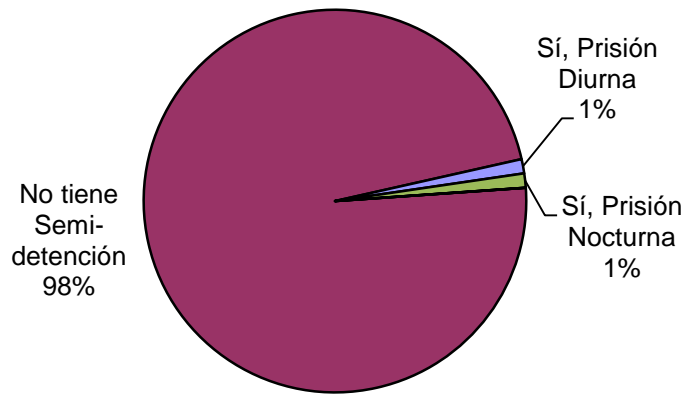
Períodos de la Progresividad	Cant.
Período de Observación	0
Período de Tratamiento	0
Período de Prueba	0
Período de Libertad Condicional	0
Se aplica otra caracterización	0
No se aplica ninguna	82
Sin datos	2
<i>Total</i>	<i>84</i>

Tiene o tuvo salidas transitorias	Cant.
No le fueron otorgadas	57
Si goza de salidas transitorias	2
Suspendida durante el último año	0
Revocado durante el último año	0
Sin Datos	25
<i>Total</i>	<i>84</i>

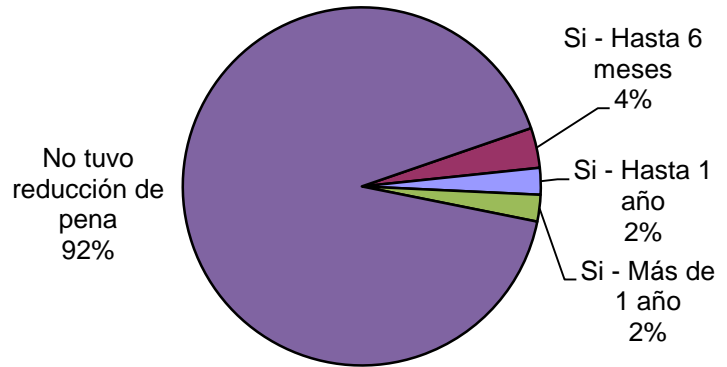




Se le otorgó la Semidetención	Cant.
No tiene Semi-detención	81
Sí, Prisión Diurna	1
Sí, Prisión Nocturna	1
Revocada durante el último año	0
Sin Datos	1
<i>Total</i>	<i>84</i>



Tuvo reducción de pena	Cant.
Si - Hasta 6 meses	3
Si - Hasta 1 año	2
Si - Más de 1 año	2
No tuvo reducción de pena	76
Sin datos	1
<i>Total</i>	<i>84</i>



SNEEP 2012 - LA PAMPA

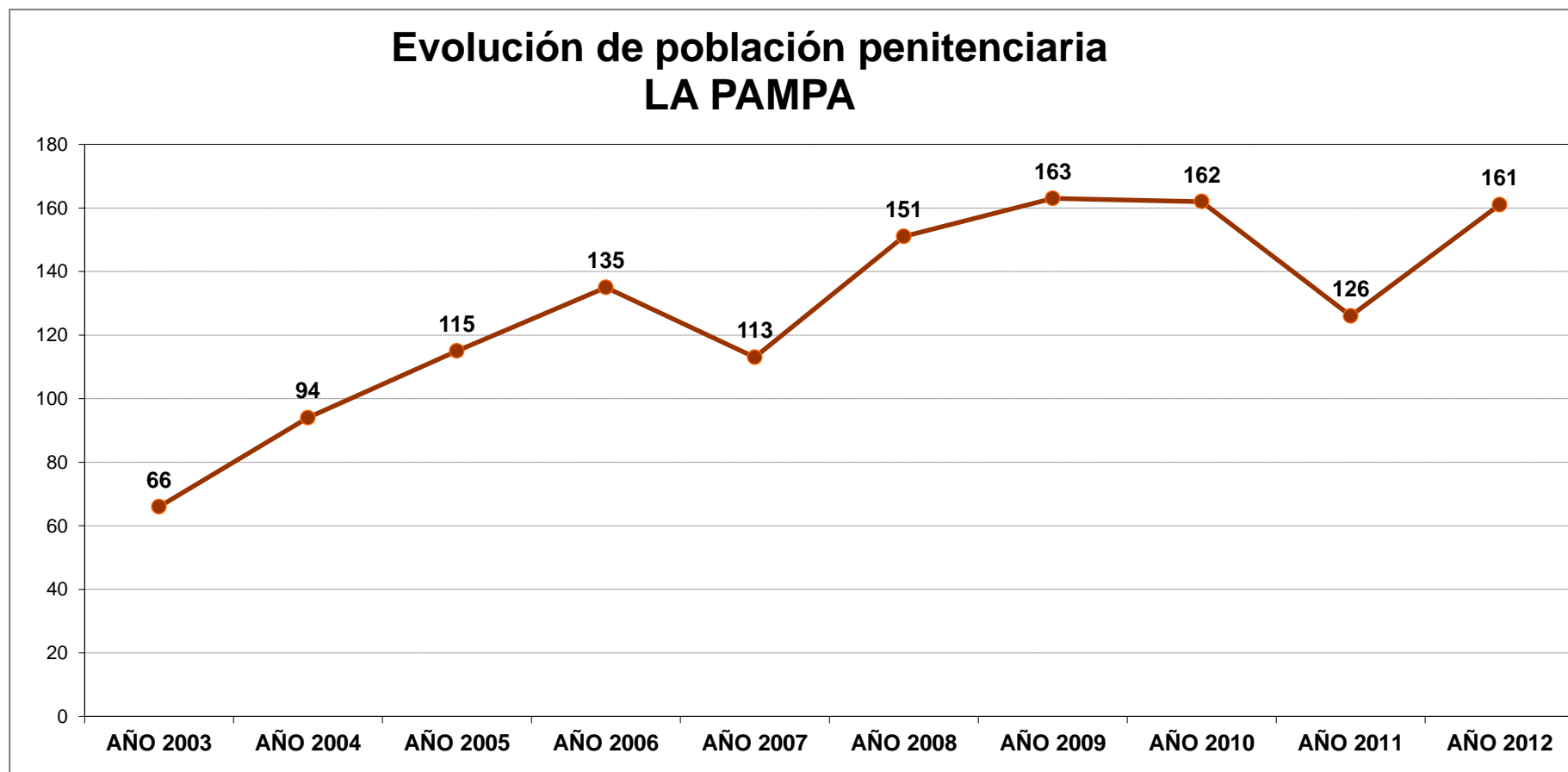
DISTRIBUCIÓN POR UNIDAD Y SITUACIÓN LEGAL

UNIDADES	CAPACIDAD	POBLACION ALOJADA	SOBRE- POBLACION	PORCENTAJE DE SOBRE- POBLACION
U.R.I - ALCAIDIA COMISARIA 1ª SANTA ROSA	72	63	-9	-12,5%
U.R.I - COMISARIA SECCIONAL 2ª SANTA ROSA	3	2	-1	-33,3%
U.R.I - COMISARIA SECCIONAL 3ª SANTA ROSA	6	10	4	66,7%
U.R.I - COMISARIA SECCIONAL 6ª DE MUJERES	6	4	-2	-33,3%
U.R.I - COMISARIA DEPARTAMENTAL VICTORICA	4	1	-3	-75,0%
U.R.I - COMISARIA DEPARTAMENTAL CATRILO	1	1	0	0,0%
U.R.II - (ALCAIDIA, COMISARIA 2ª Y 3ª, TRENEL, QUEMU, REALICO, LUIGGI, CALEUFU, ALVEAR)	74	60	-14	-18,9%
U.R.III - ALCAIDIA COMISARIA GENERAL ACHA	27	19	-8	-29,6%
U.R.III - COMISARIA DEPARTAMENTAL SAN MARTIN	2	1	-1	-50,0%
TOTALES PROVINCIALES	195	161	-34	-17,4%

EVOLUCIÓN POBLACIÓN PENITENCIARIA - PROVINCIA DE LA PAMPA

AÑO	AÑO	AÑO	AÑO	AÑO	AÑO	AÑO	AÑO	AÑO	AÑO	AÑO	AÑO	AÑO	AÑO	AÑO	AÑO	AÑO
1996	1997	1998	1999	2000	2001	2002	2003	2004	2005	2006	2007	2008	2009	2010	2011	2012
s/d	s/d	s/d	s/d	s/d	s/d	255	66	94	115	135	113	151	163	162	126	161

Relevamiento basado en datos proporcionados por el Registro Nacional de Reincidencia y la Policía Provincial.



ACLARACION: La estadística oficial sobre población penitenciaria (SNEEP) comenzó en el año 2002.