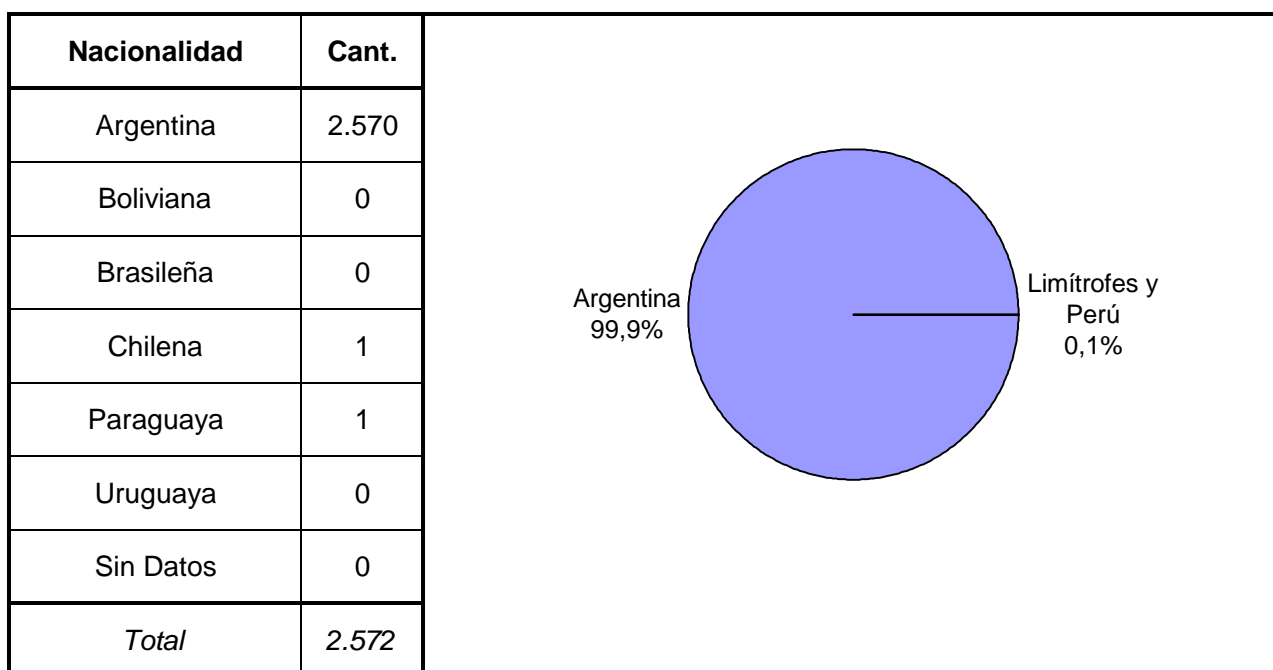
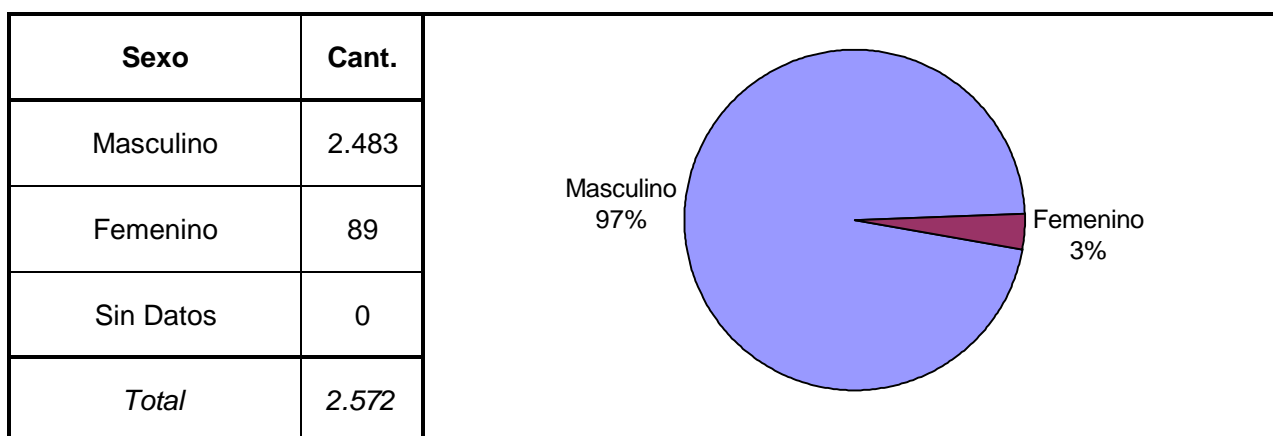
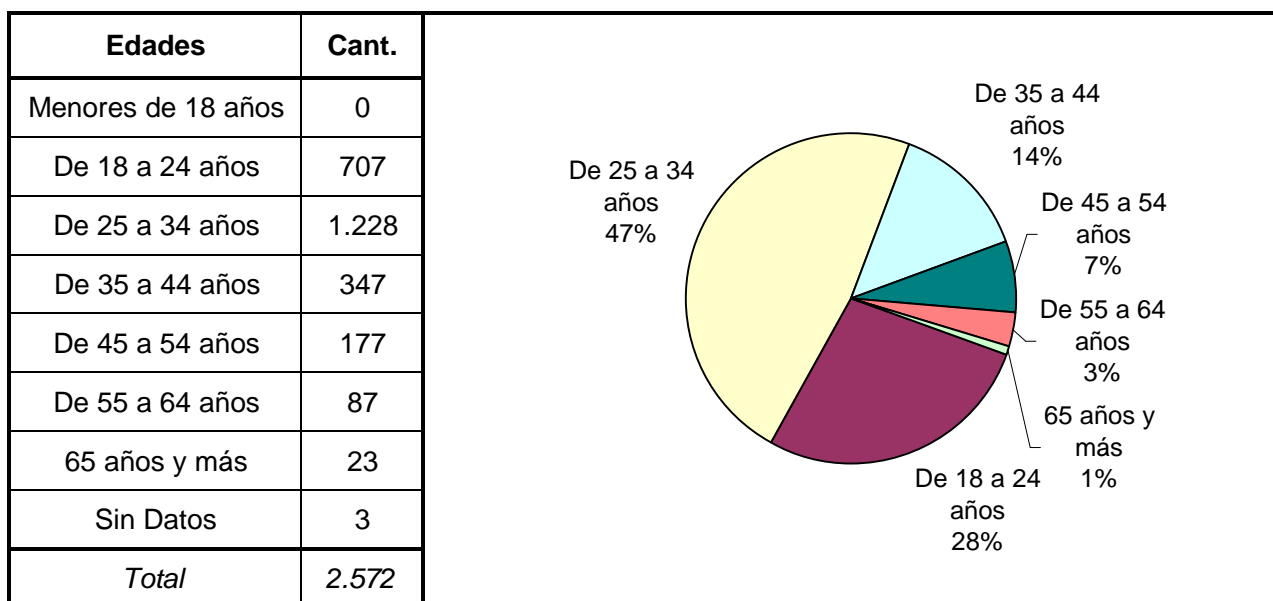


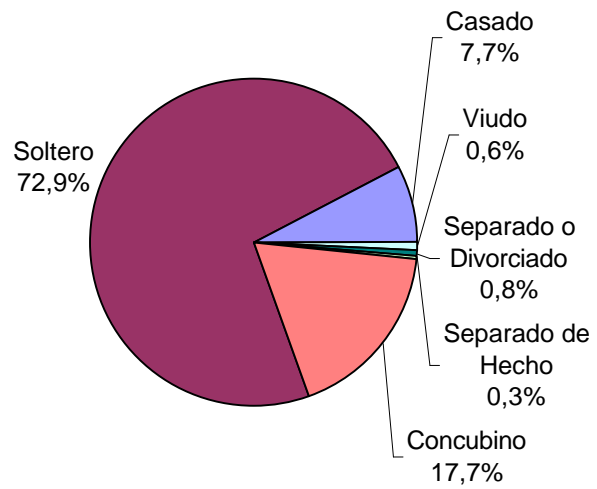
SNEEP 2010 - SANTA FE
DISTRIBUCIÓN POR UNIDAD Y SITUACIÓN LEGAL

UNIDADES	CONDENADOS	PROCESADOS	INIMPUTABLES/ MENORES o Sin Discriminar	TOTAL POR UNIDAD
UNIDAD Nº 1 INSTITUTO CORRECCIONAL MODELO - DELEG.NORTE	330	168		498
UNIDAD Nº 1 INSTITUTO CORRECCIONAL MODELO - DELEG.SUR	311	214		525
UNIDAD Nº 2 INSTITUTO DE DETENCION DE LA CAPITAL	376	222		598
UNIDAD Nº 3 INSTITUTO DE DETENCION DE ROSARIO	219	45	1	265
UNIDAD Nº 4 INSTITUTO DE RECUPERACION DE MUJERES DE SANTA FE U. IV	35	14		49
UNIDAD Nº 5 INSTITUTO DE RECUPERACION DE MUJERES DE ROSARIO	25	15		40
UNIDAD Nº 8 CASA DE PRE- EGRESO DE LA CAPITAL	8			8
UNIDAD Nº 9 COLONIA PENAL	19			19
UNIDAD Nº10 PENAL DE SANTA FELICIA	71	1		72
UNIDAD Nº11 COMPLEJO PENITENCIARIO DE PIÑERO	299	199		498
TOTALES PROVINCIALES	1.693	878	1	2.572

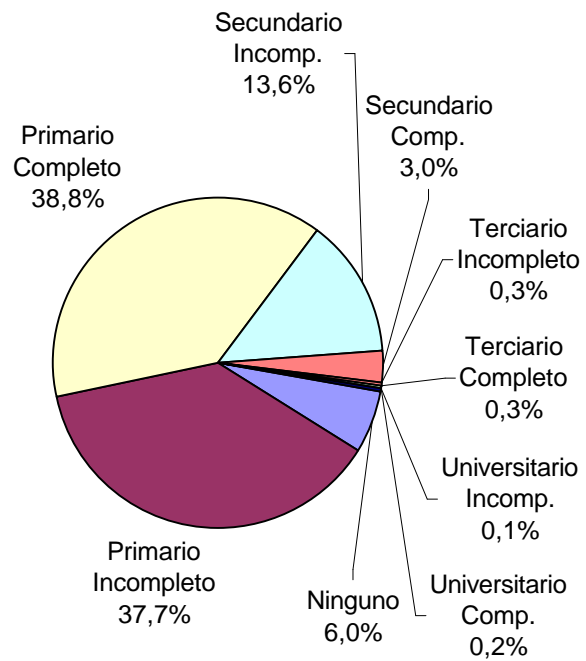
SNEEP 2010 - SANTA FE



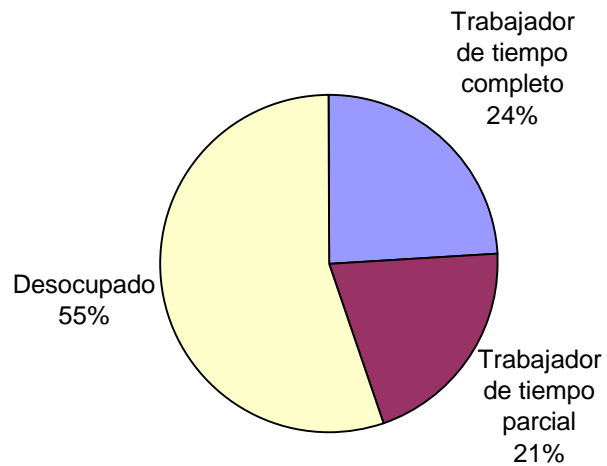
Estado Civil	Cant.
Soltero	1.876
Casado	197
Viudo	17
Separado o Divorciado	20
Separado de Hecho	8
Concubino	454
Sin datos	0
<i>Total</i>	<i>2.572</i>



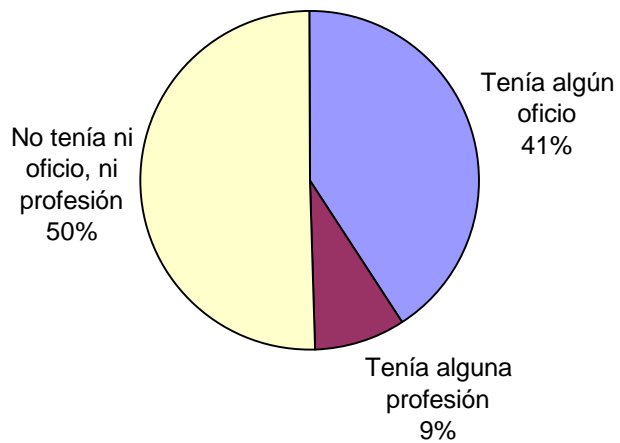
Nivel de Instrucción	Cant.
Ninguno	158
Primario Incompleto	969
Primario Completo	997
Secundario Incomp.	351
Secundario Comp.	77
Terciario Incompleto	7
Terciario Completo	7
Universitario Incomp.	2
Universitario Comp.	4
Sin datos	0
<i>Total</i>	<i>2.572</i>



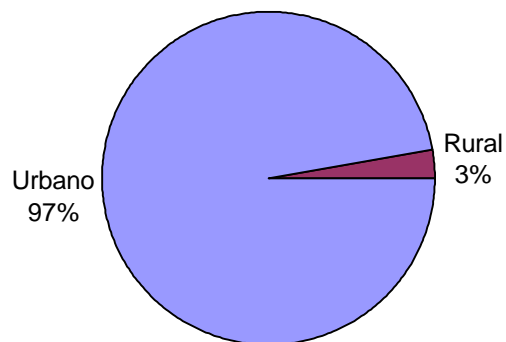
Situación Laboral al momento del ingreso	Cant.
Trabajador de tiempo completo	622
Trabajador de tiempo parcial	528
Desocupado	1.421
Sin Datos	1
<i>Total</i>	<i>2.572</i>



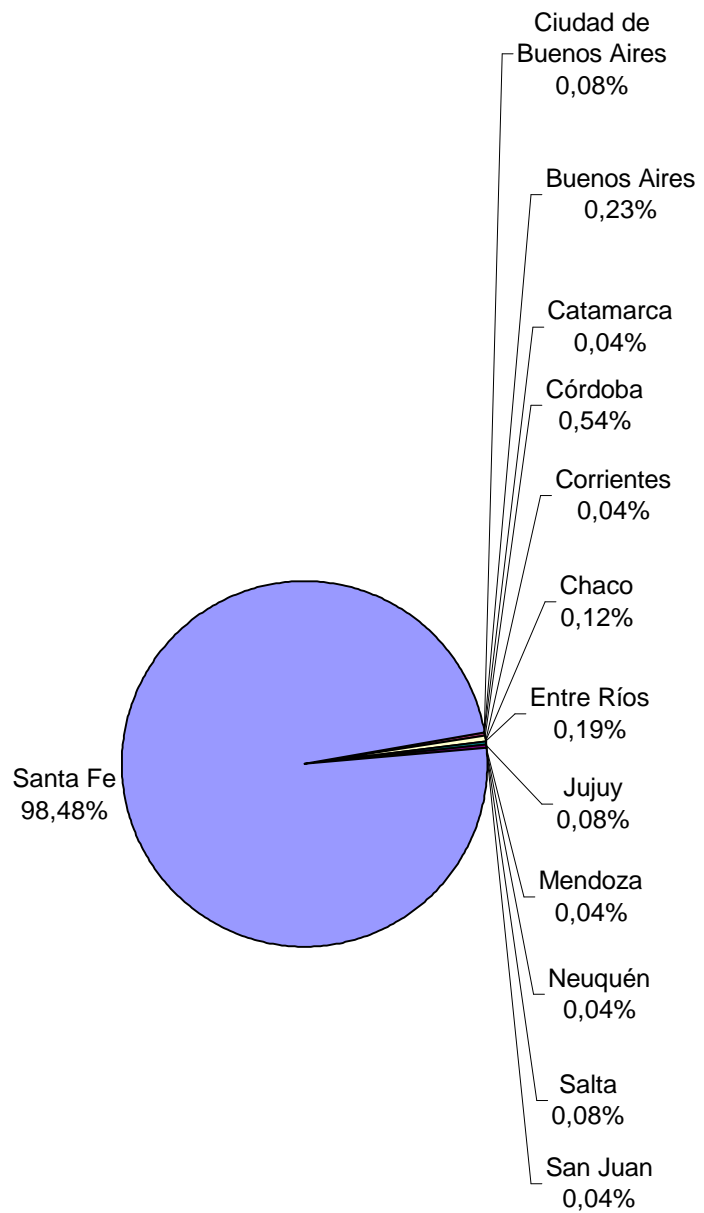
Capacitación Laboral al ingresar	Cant.
Tenía algún oficio	1.050
Tenía alguna profesión	221
No tenía ni oficio, ni profesión	1.298
Sin Datos	3
<i>Total</i>	<i>2.572</i>



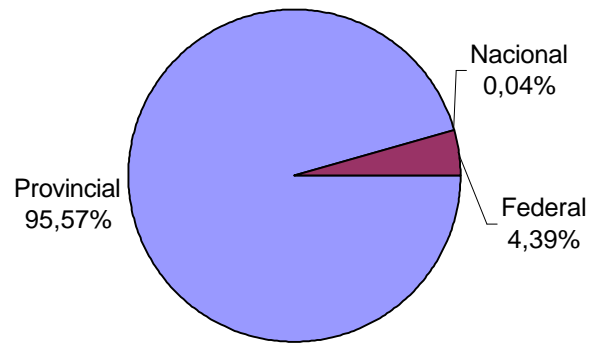
Ultimo lugar de residencia	Cant.
Rural	70
Urbano	2.502
Sin Datos	0
<i>Total</i>	<i>2.572</i>



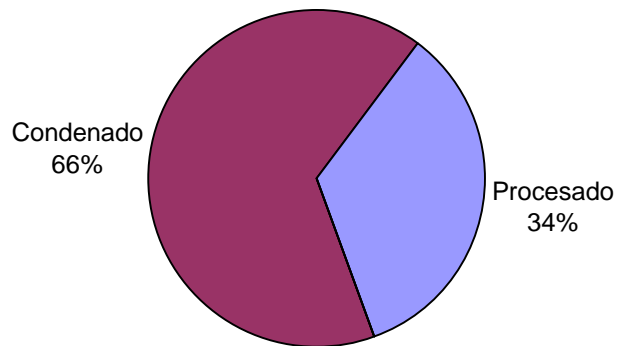
Ultima provincia de residencia	Cant.
Buenos Aires	6
Catamarca	1
Córdoba	14
Corrientes	1
Chaco	3
Chubut	0
Entre Ríos	5
Formosa	0
Jujuy	2
Mendoza	1
Neuquén	1
Salta	2
San Juan	1
Santa Fe	2.533
Santiago del Estero	0
Tucumán	0
Ciudad de Buenos Aires	2
Sin datos	0
<i>Total</i>	<i>2.572</i>



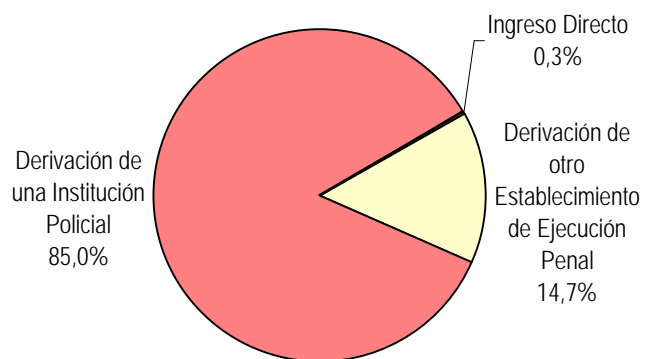
Jurisdicción Judicial	Cant.
Provincial	2.458
Nacional	1
Federal	113
Sin Datos	0
<i>Total</i>	<i>2.572</i>



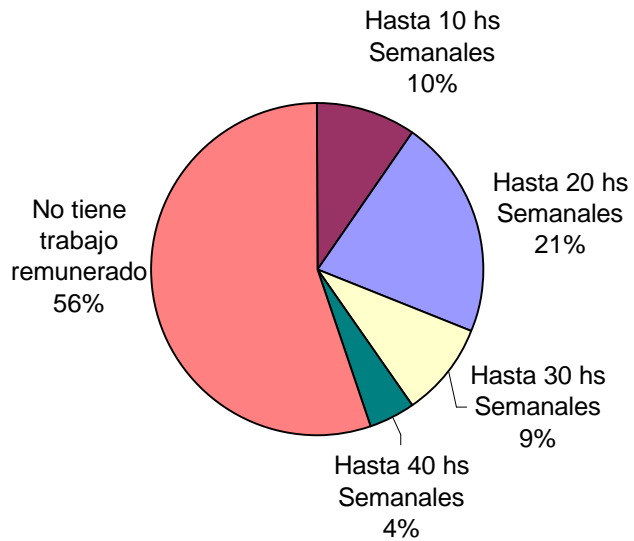
Situación Legal	Cant.
Condenado	1.693
Procesado	878
Contraventor	0
Inimputable	1
Otra	0
<i>Total</i>	<i>2.572</i>



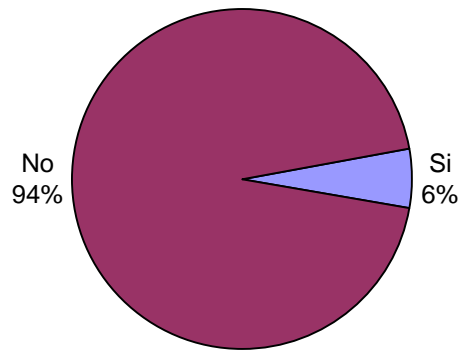
Establecimiento de Procedencia	Cant.
Ingreso Directo	8
Derivación de otro Establecimiento de Ejecución Penal	377
Derivación de una Institución Policial	2.184
Derivación de Prefectura o Gendarmería	0
Sin datos	3
<i>Total</i>	<i>2.572</i>



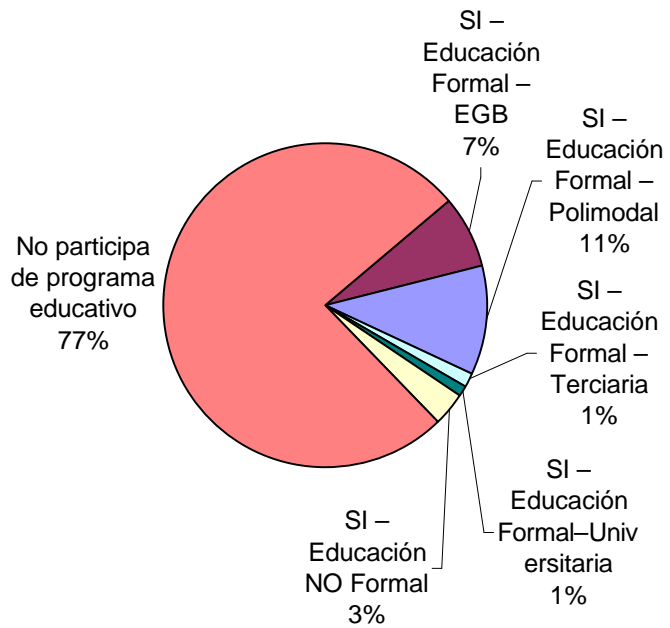
Trabajo remunerado	Cant.
Hasta 10 hs Semanales	248
Hasta 20 hs Semanales	550
Hasta 30 hs Semanales	240
Hasta 40 hs Semanales	111
No tiene trabajo remunerado	1.420
Sin datos	3
<i>Total</i>	<i>2.572</i>

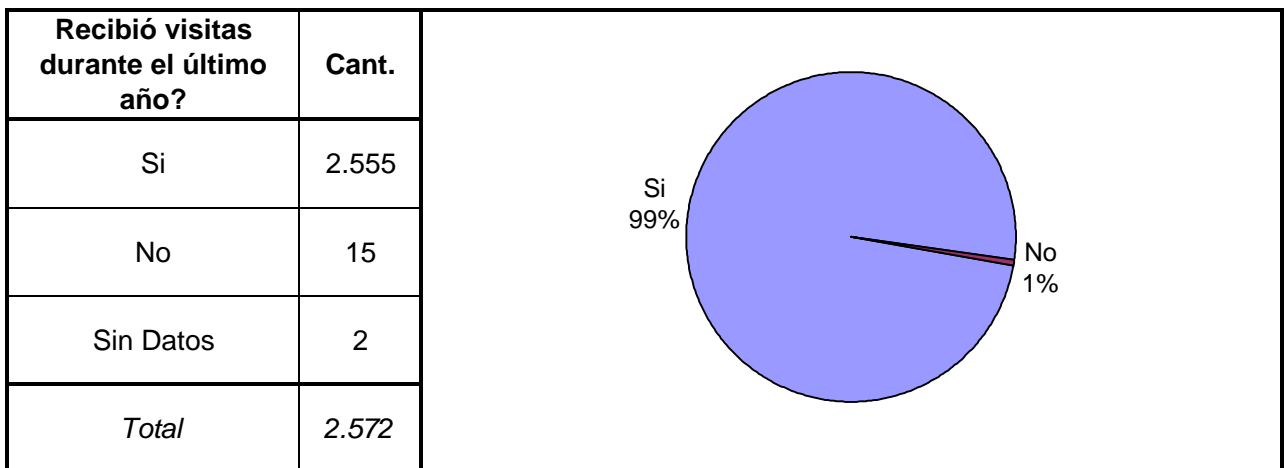
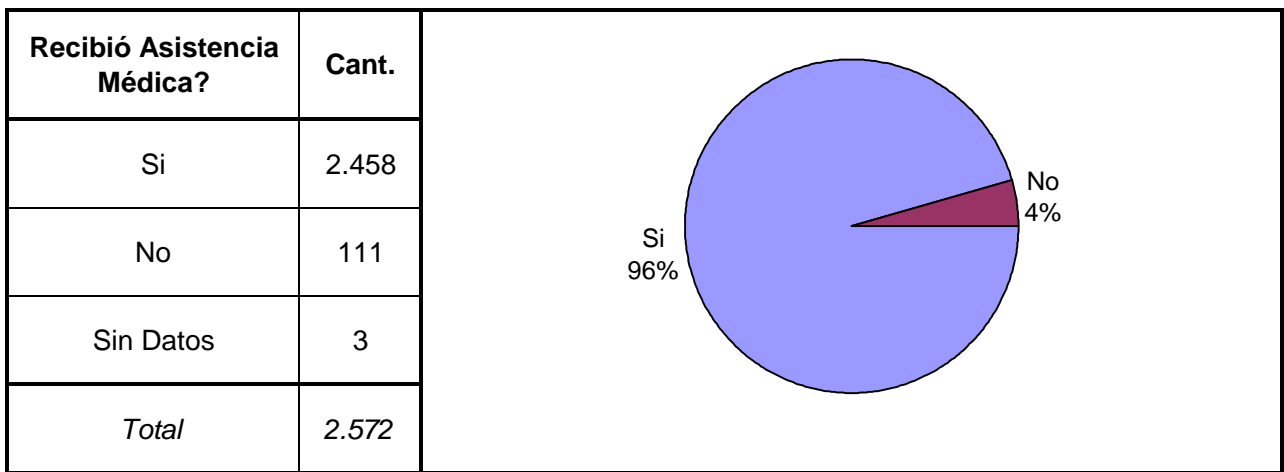
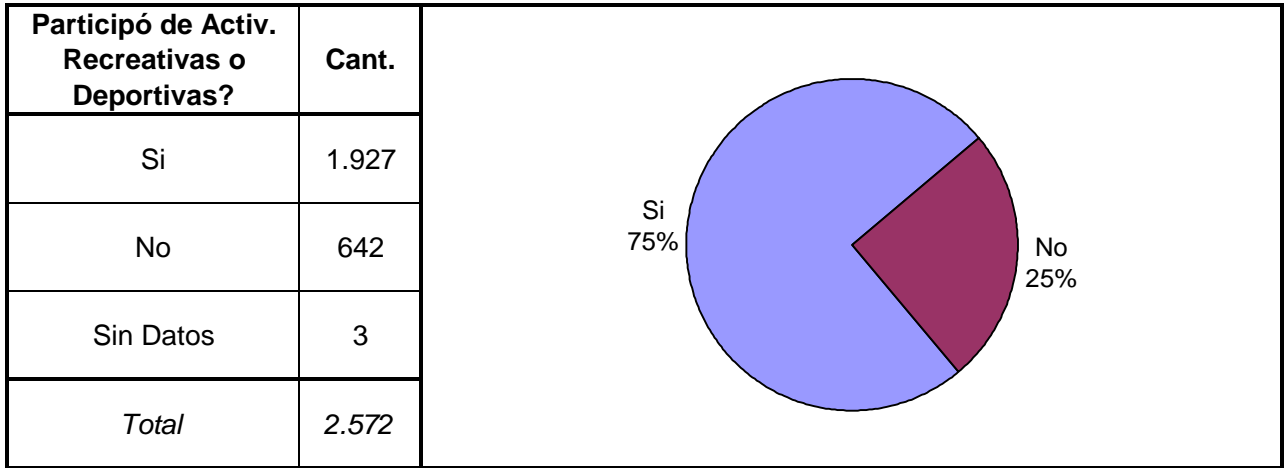


Participó de algún Programa de Capacit. Laboral?	Cant.
Si	142
No	2.424
Sin Datos	6
<i>Total</i>	<i>2.572</i>

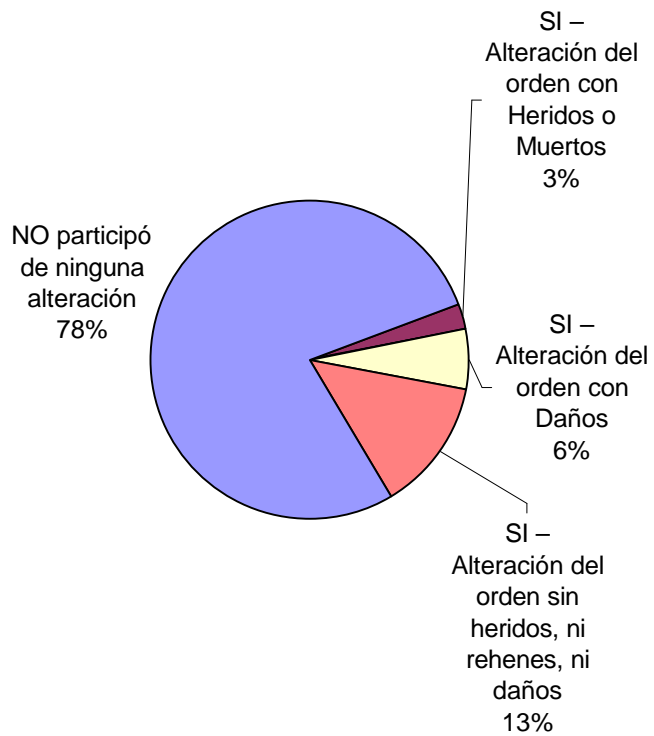


Participó de algún Programa Educativo?	Cant.
SI – Educación Formal – EGB	183
SI – Educación Formal – Polimodal	282
SI – Educación Formal – Terciaria	38
SI – Educación Formal–Universitaria	29
SI – Educación NO Formal	80
No participa de programa educativo	1.960
Sin datos	0
<i>Total</i>	<i>2.572</i>

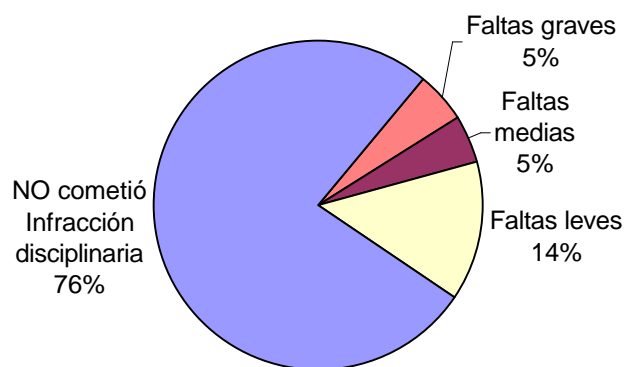




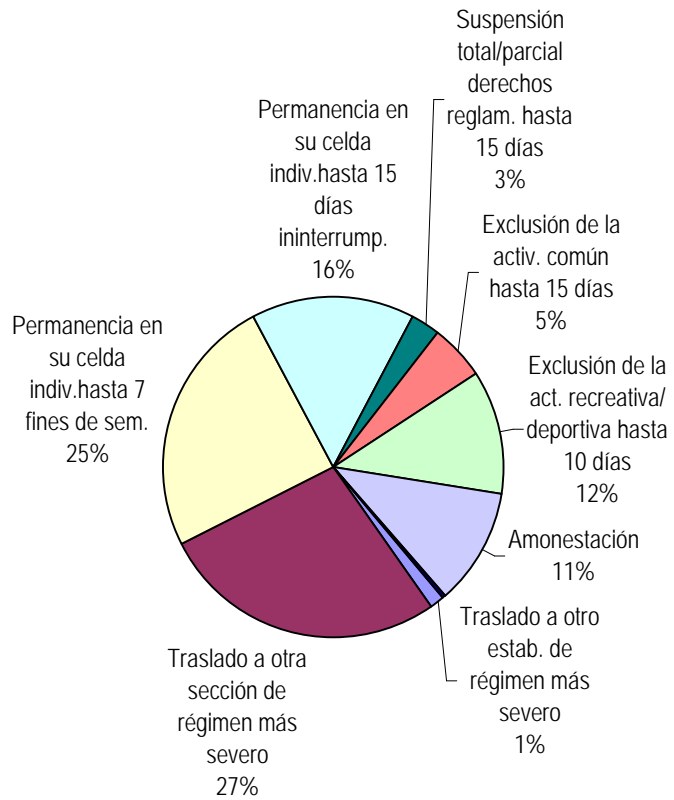
Participó de algún tipo de Alteración del orden?	Cant.
SI – Alteración del orden con Heridos o Muertos	67
SI – Alteración del orden con Rehenes	0
SI – Alteración del orden con Daños	155
SI – Alteración del orden sin heridos, ni rehenes, ni daños	345
NO participó de ninguna alteración	2.003
Sin Datos	2
<i>Total</i>	<i>2.572</i>



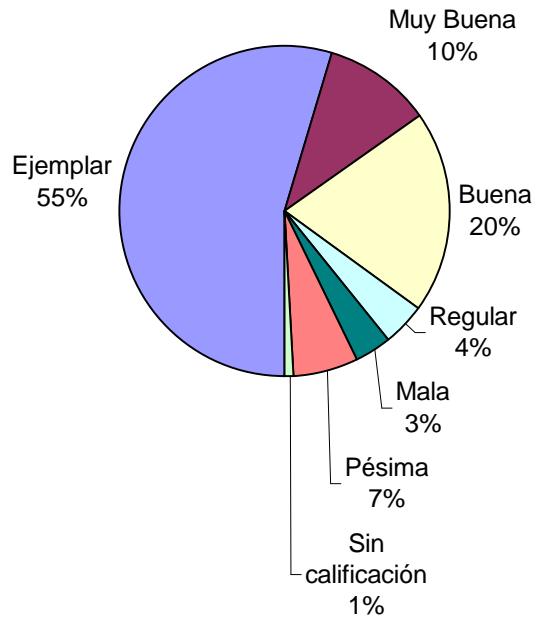
Tipo de infracción disciplinaria	Cant.
Faltas graves	126
Faltas medias	121
Faltas leves	353
NO cometió Infracción disciplinaria	1.971
Sin Datos	1
<i>Total</i>	<i>2.572</i>



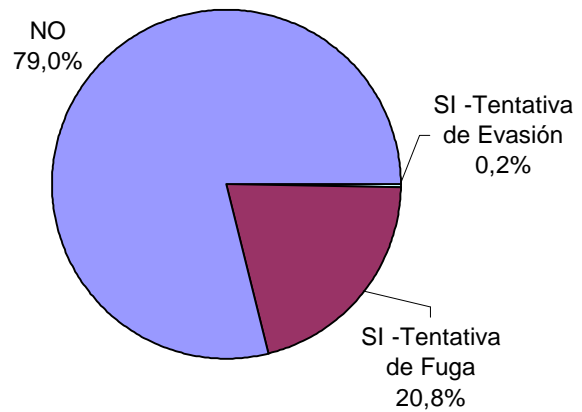
Tipo de Sanción Disciplinaria	Cant.
Traslado a otro estab. de régimen más severo	7
Traslado a otra sección de régimen más severo	151
Permanencia en su celda indiv.hasta 7 fines de sem.	136
Permanencia en su celda indiv.hasta 15 días ininterrump.	86
Suspensión total/parcial derechos reglam. hasta 15 días	15
Exclusión de la activ. común hasta 15 días	29
Exclusión de la act. recreativa/ deportiva hasta 10 días	65
Amonestación	60
Otra sanción	2
Sin Datos	2.021
Total	2.572



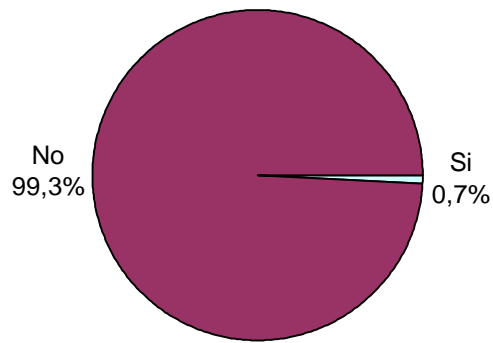
Calificación de conducta del interno	Cant.
Ejemplar	1.409
Muy Buena	266
Buena	510
Regular	108
Mala	87
Pésima	167
Sin calificación	22
Sin Datos	3
<i>Total</i>	<i>2.572</i>



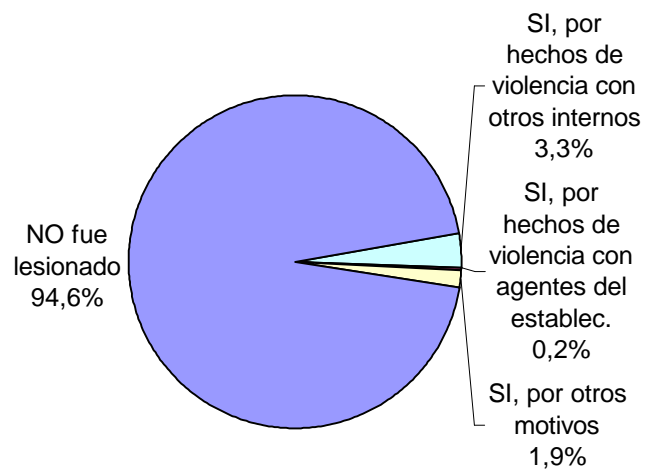
¿Tuvo intentos de fuga o evasión?	Cant.
SI -Tentativa de Evasión	6
SI -Tentativa de Fuga	535
NO	2.031
Sin Datos	0
<i>Total</i>	<i>2.572</i>



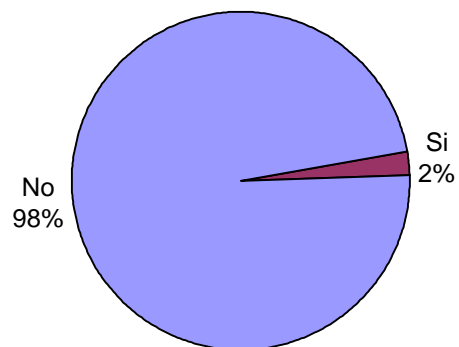
¿Tuvo intentos de Suicidio?	Cant.
Si	19
No	2.541
Sin Datos	12
<i>Total</i>	<i>2.572</i>



¿Fue lesionado? - Motivos	Cant.
SI, por hechos de violencia con otros internos	86
SI, por hechos de violencia con agentes del establec.	5
SI, por otros motivos	48
NO fue lesionado	2.433
Sin Datos	0
<i>Total</i>	<i>2.572</i>

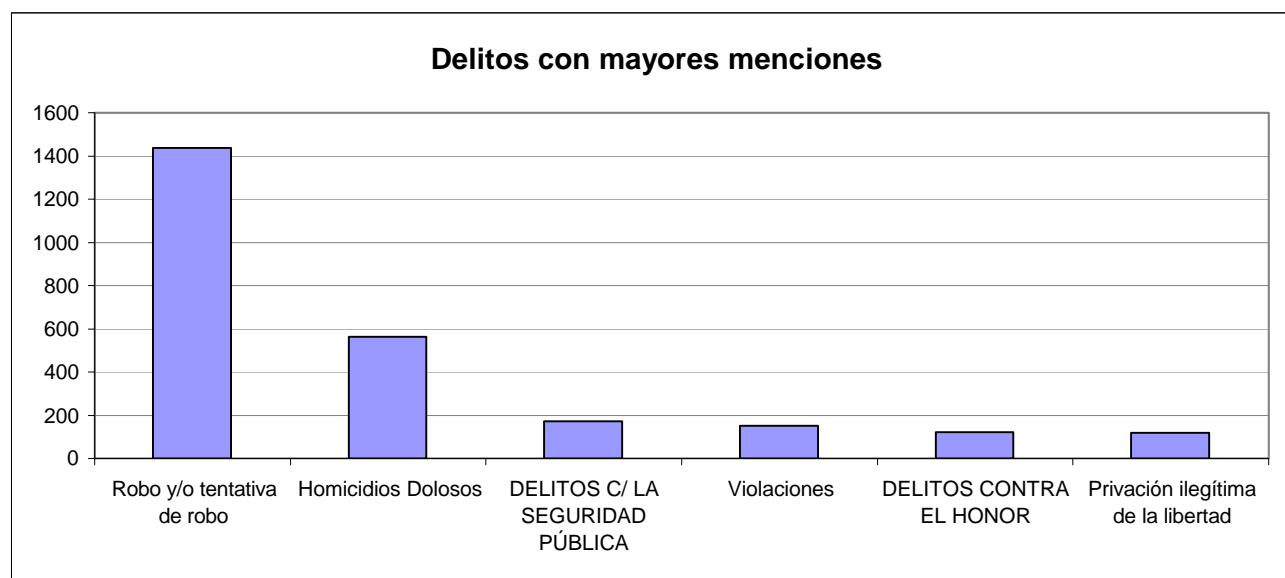


¿Tiene hijos con ella? Para internas	Cant.
Si	2
No	87
Sin Datos	0
<i>Total</i>	<i>89</i>



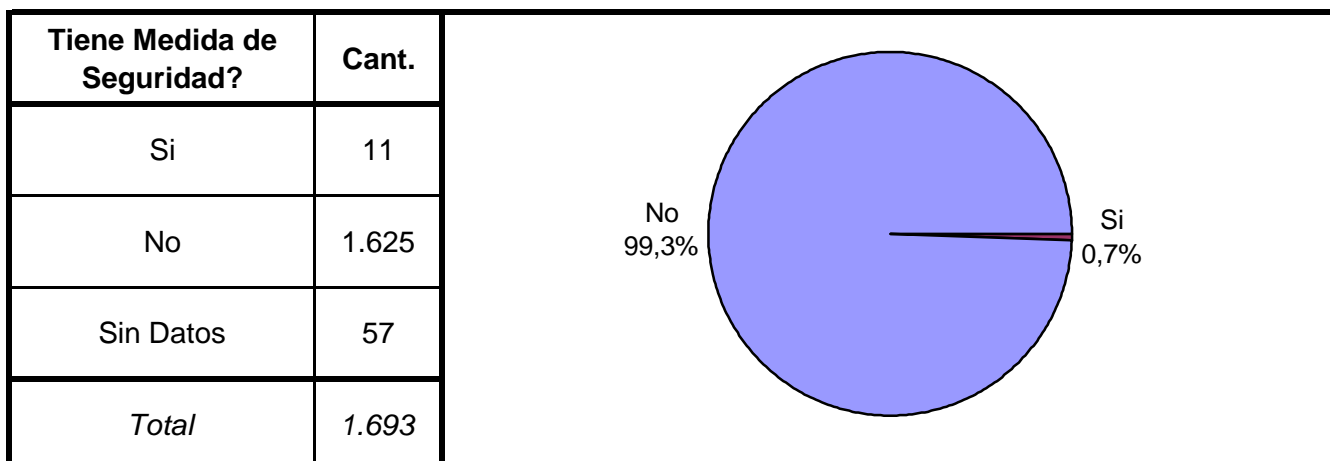
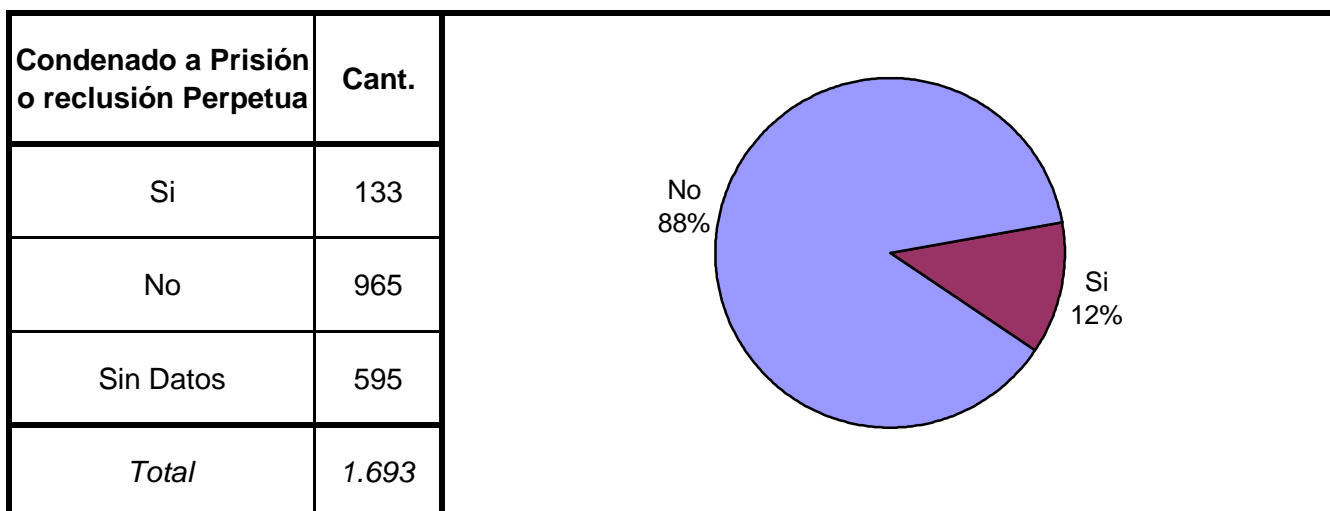
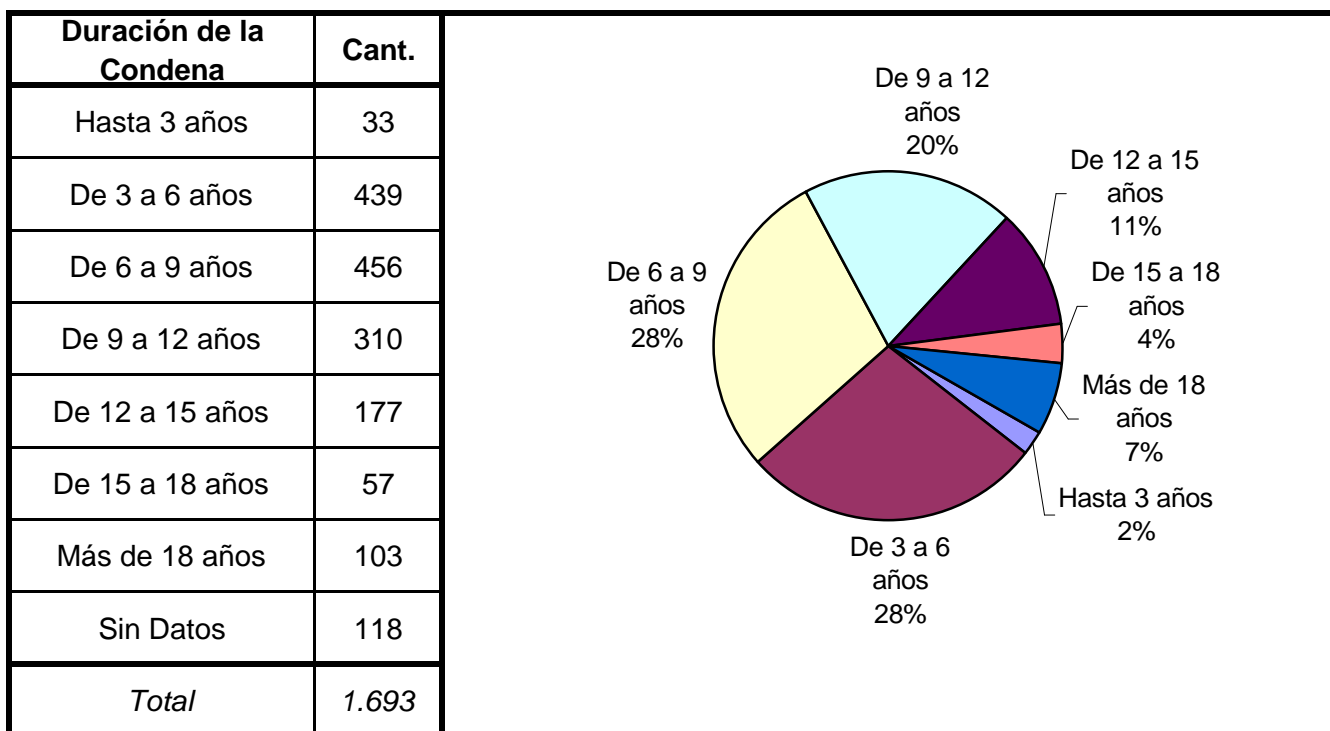
SNEEP 2010 - SANTA FE

TIPO DE DELITO	1º Mención	2º Mención	3º Mención	4º Mención	5º Mención	TOTAL
Homicidios Dolosos	524	33	5			562
Homicidios Dolosos (tentativa)	55	17		4		76
Homicidios Culposos	104	13				117
Lesiones Dolosas	14	27	2			43
Lesiones Culposas	3	6	2			11
Otros Delitos contra las personas	68	18				86
DELITOS CONTRA EL HONOR	105	14	2			121
Violaciones	130	15	5			150
Otros delitos contra la integridad sexual	20	14	5			39
Amenazas	6	12		1		19
Privación ilegítima de la libertad	28	85	5			118
Delito c/ la libertad cometido por func.público	1					1
Otros delitos contra la libertad	4	5				9
Hurto y/o tentativa de hurto	66	37	8	1	1	113
Robo y/o tentativa de robo	1251	165	19	1		1436
Otros delitos contra la propiedad	26	8	1	2		37
DELITOS C/ LA SEGURIDAD PÚBLICA	37	121	14			172
DELITOS C/ EL ORDEN PÚBLICO	3	3	2			8
DELITOS C/ LA SEG. DE LA NACIÓN						0
DELITOS C/ LOS PODERES PUBLICOS		1				1
DELITOS C/ LA ADMINIST. PÚBLICA	1	7	2			10
DELITOS C/ LA FE PÚBLICA	1					1
DELITOS C/ EL ESTADO CIVIL	5					5
INFRAC.LEY 23.737 (ESTUPEFACIENTES)	111	3	1			115
INFRAC.LEY 24.769 PENAL TRIBUTARIA						0
INFRAC.LEY 13.944 INCUMP.DE DEBERES						0
DELITOS PREV. EN LEYES ESPECIALES	4	1	1			6
CONTRAVENCIONES				1		1
Sin Datos	5	1967	2498	2562	2571	
<i>Total</i>	<i>2572</i>	<i>2572</i>	<i>2572</i>	<i>2572</i>	<i>2572</i>	<i>3257</i>

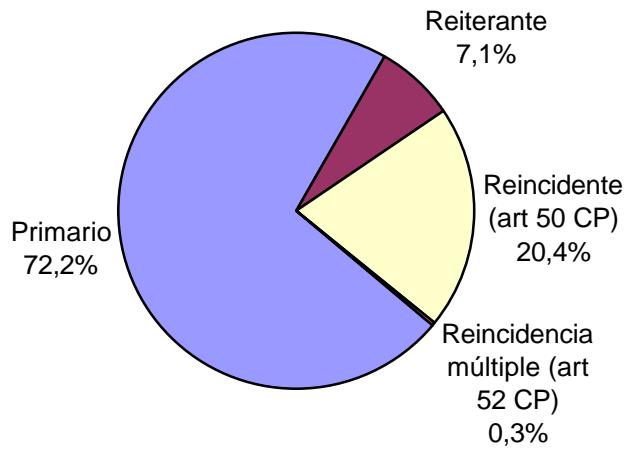


SNEEP 2010 - SANTA FE

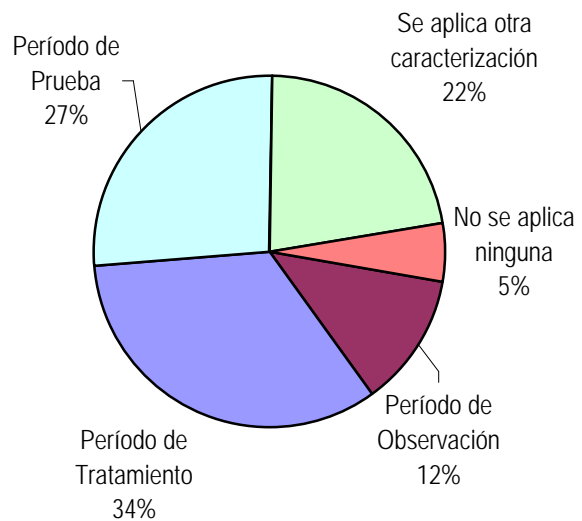
Frecuencias para los detenidos con condena



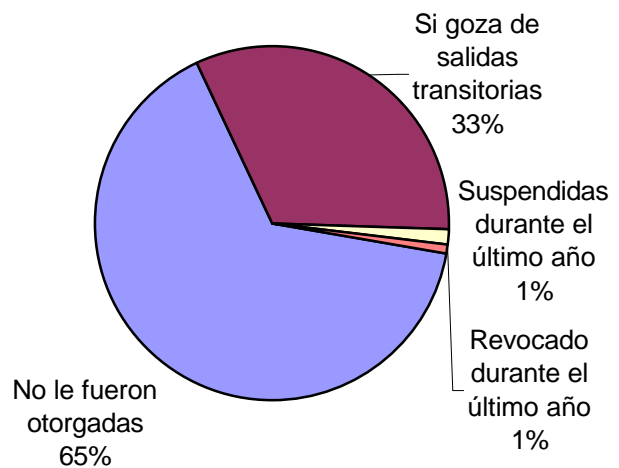
Reincidencia	Cant.
Primario	1.173
Reiterante	116
Reincidente (art 50 CP)	332
Reincidencia múltiple (art 52 CP)	3
Sin Datos	69
<i>Total</i>	<i>1.693</i>



Períodos de la Progresividad	Cant.
Período de Observación	193
Período de Tratamiento	534
Período de Prueba	428
Período de Libertad Condicional	0
Se aplica otra caracterización	354
No se aplica ninguna	82
Sin datos	102
<i>Total</i>	<i>1.693</i>

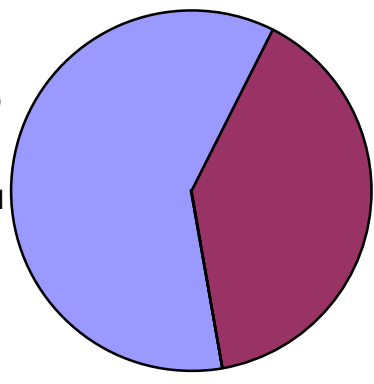


Tiene o tuvo salidas transitorias	Cant.
No le fueron otorgadas	786
Si goza de salidas transitorias	392
Suspendidas durante el último año	15
Revocado durante el último año	11
Sin Datos	489
<i>Total</i>	<i>1.693</i>



Régimen de Semilibertad	Cant.
No está incorporado al régimen de semilibertad	1.021
Si está incorporado	672
Suspendido durante el último año	0
Revocado durante el último año	0
Sin Datos	0
<i>Total</i>	<i>1.693</i>


No está incorporado al régimen de semilibertad
60%



Si está incorporado
40%

Programa de Prelibertad	Cant.
Si está incorporado	59
No está incorporado	1.634
Sin Datos	0
<i>Total</i>	<i>1.693</i>

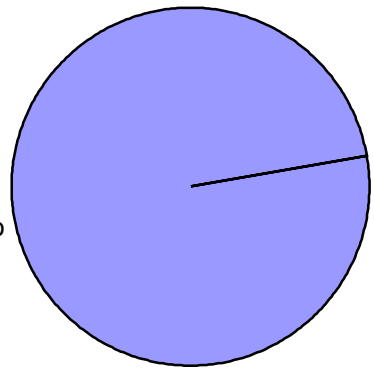
No está incorporado
97%



Si está incorporado
3%

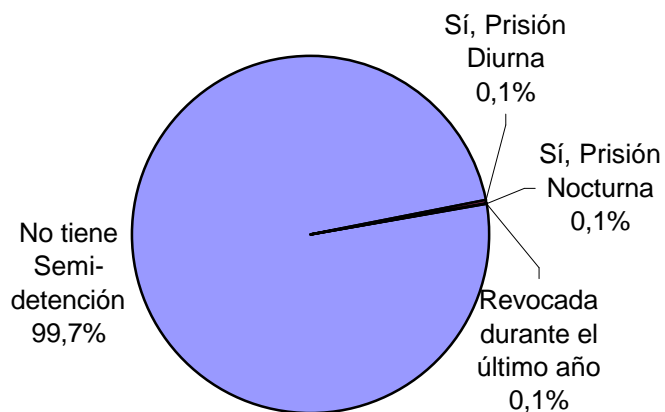
Prisión Discontinua	Cant.
Si está incorporado	2
No está incorporado	1.689
Sin Datos	2
<i>Total</i>	<i>1.693</i>

No está incorporado
99,9%

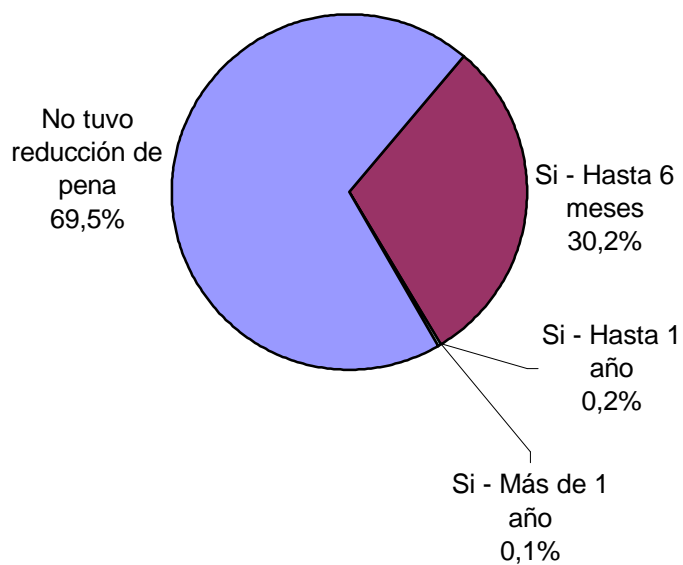


Si está incorporado
0,1%

Se le otorgó la Semidetención	Cant.
No tiene Semi-detención	1.688
Sí, Prisión Diurna	2
Sí, Prisión Nocturna	1
Revocada durante el último año	1
Sin Datos	1
<i>Total</i>	<i>1.693</i>



Tuvo reducción de pena	Cant.
Si - Hasta 6 meses	328
Si - Hasta 1 año	2
Si - Más de 1 año	1
No tuvo reducción de pena	755
Sin datos	607
<i>Total</i>	<i>1.693</i>



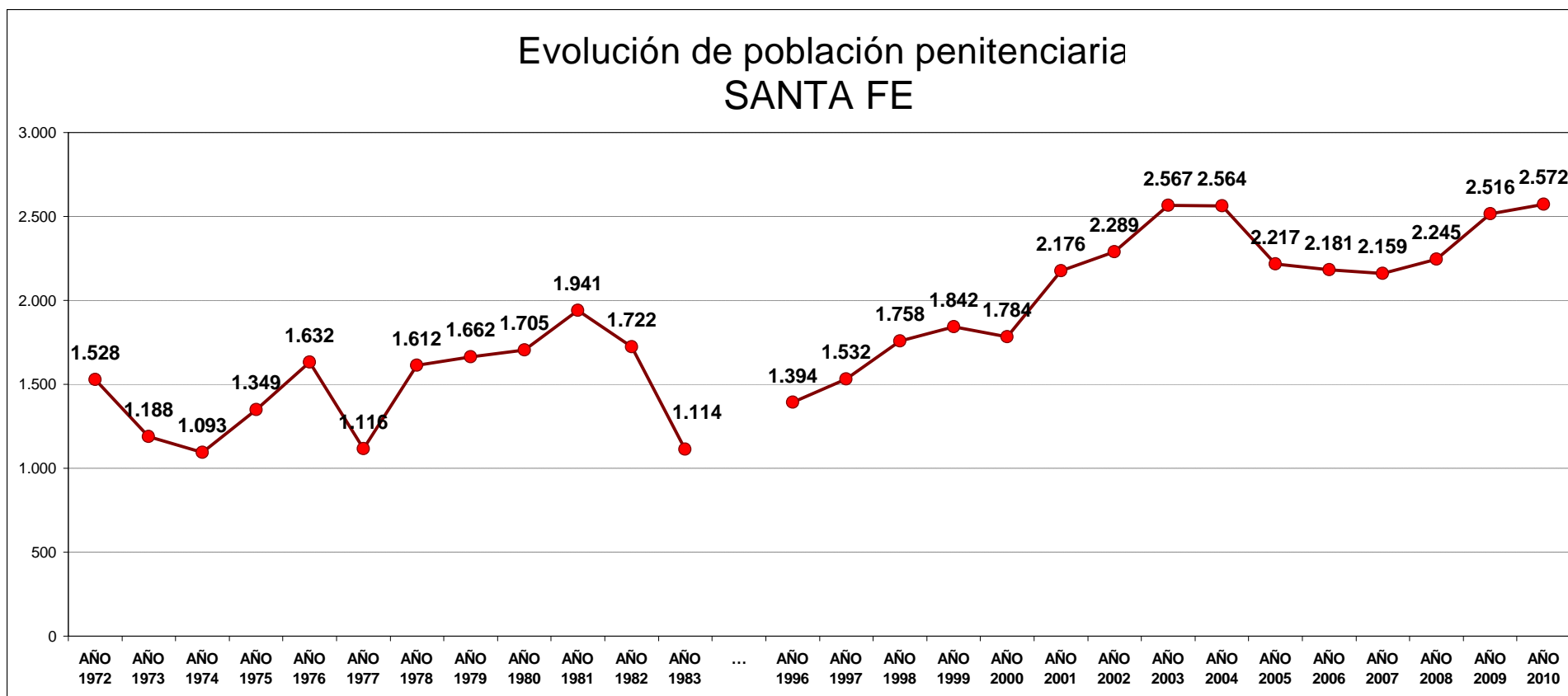
SNEEP 2010 - SANTA FE

UNIDADES	CAPACIDAD	POBLACION ALOJADA	SOBRE-POBLACION	PORCENTAJE DE SOBREPoblACION
UNIDAD N° 1 INSTITUTO CORRECCIONAL MODELO - DELEG.NORTE	1.150	1.023	-127	-11,0%
UNIDAD N° 1 INSTITUTO CORRECCIONAL MODELO - DELEG.SUR				
UNIDAD N° 2 INSTITUTO DE DETENCION DE LA CAPITAL	625	598	-27	-4,3%
UNIDAD N° 3 INSTITUTO DE DETENCION DE ROSARIO	306	265	-41	-13,4%
UNIDAD N° 4 INSTITUTO DE RECUPERACION DE MUJERES DE SANTA FE U. IV	55	49	-6	-10,9%
UNIDAD N° 5 INSTITUTO DE RECUPERACION DE MUJERES DE ROSARIO	45	40	-5	-11,1%
UNIDAD N° 8 CASA DE PRE-EGRESO DE LA CAPITAL	8	8	0	0,0%
UNIDAD N° 9 COLONIA PENAL	40	19	-21	-52,5%
UNIDAD N°10 PENAL DE SANTA FELICIA	84	72	-12	-14,3%
UNIDAD N°11 COMPLEJO PENITENCIARIO DE PIÑERO	320	498	178	55,6%
TOTAL PROVINCIAL	2.633	2.572	-61	-2,3%

EVOLUCIÓN POBLACIÓN PENITENCIARIA - PROVINCIA DE SANTA FE

AÑO	AÑO	AÑO	AÑO	AÑO	AÑO	AÑO	AÑO	AÑO	AÑO	AÑO	AÑO	AÑO	...	AÑO	AÑO	AÑO	AÑO	AÑO	AÑO	AÑO	AÑO	AÑO	AÑO	AÑO	AÑO	AÑO	AÑO	AÑO
1972	1973	1974	1975	1976	1977	1978	1979	1980	1981	1982	1983	...	1996	1997	1998	1999	2000	2001	2002	2003	2004	2005	2006	2007	2008	2009	2010	
1.528	1.188	1.093	1.349	1.632	1.116	1.612	1.662	1.705	1.941	1.722	1.114	...	1.394	1.532	1.758	1.842	1.784	2.176	2.289	2.567	2.564	2.217	2.181	2.159	2.245	2.516	2.572	

Relevamiento basado en datos proporcionados por el Registro Nacional de Reincidencia y el Servicio Penitenciario Provincial.



ACLARACION: La estadística oficial sobre población penitenciaria (SNEEP) comenzó en el año 2002.
De los años 1972 a 1983 se recuperaron los datos de los libros publicados por el Registro Nacional de Reincidencia.