

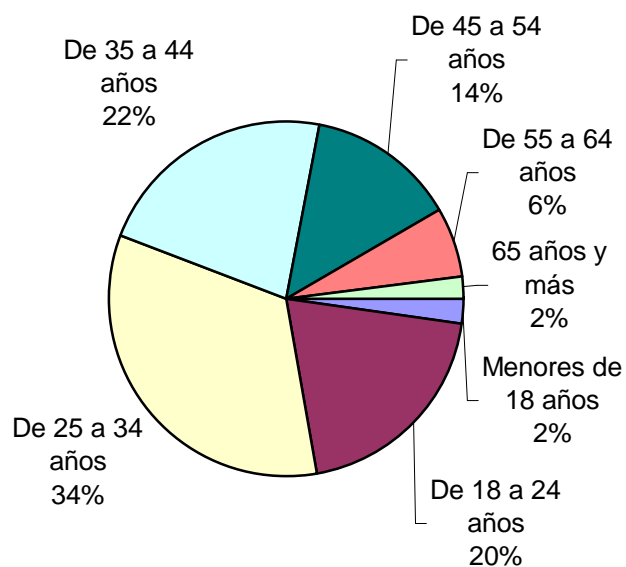
SNEEP 2009 - MISIONES

DISTRIBUCIÓN POR UNIDAD Y SITUACIÓN LEGAL

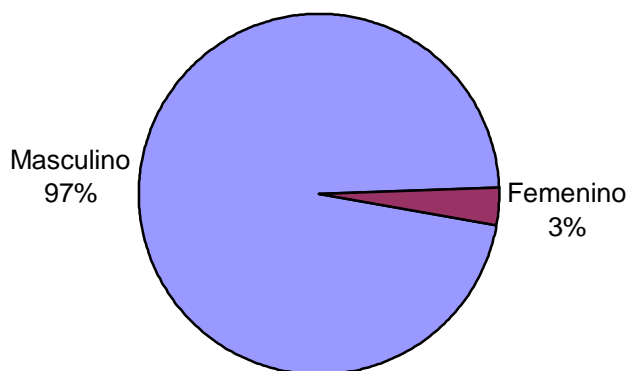
UNIDADES	CONDENADOS	PROCESADOS	INIMPUTABLES/ MENORES o Sin Discriminar	TOTAL POR UNIDAD
UNIDAD PENITENCIARIA I - LORETO	190	24	41	255
UNIDAD PENITENCIARIA II - OBERA	196	114		310
UNIDAD PENITENCIARIA III - ELDORADO	190	98	25	313
UNIDAD PENITENCIARIA IV - INSTITUTO CORRECCIONAL DE MENORES VARONES	22	51	1	74
UNIDAD PENITENCIARIA V - INSTITUTO CORRECCIONAL DE MUJERES	15	21		36
UNIDAD PENITENCIARIA VI - INSTITUTO DE ENCAUSADOS Y PROCESADOS POSADAS	8	123		131
TOTALES PROVINCIALES	621	431	67	1.119

SNEEP 2009 - MISIONES

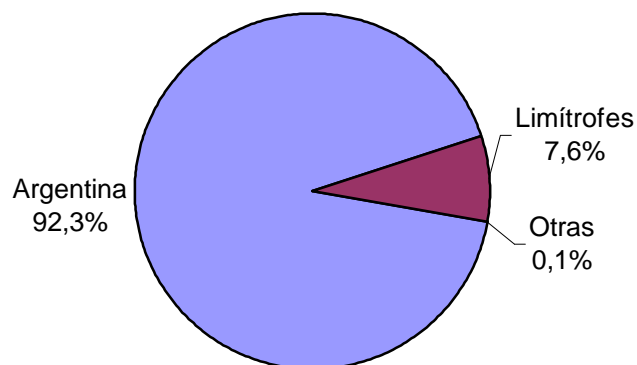
Edades	Cant.
Menores de 18 años	26
De 18 a 24 años	221
De 25 a 34 años	372
De 35 a 44 años	249
De 45 a 54 años	151
De 55 a 64 años	69
65 años y más	23
Sin Datos	8
<i>Total</i>	<i>1119</i>



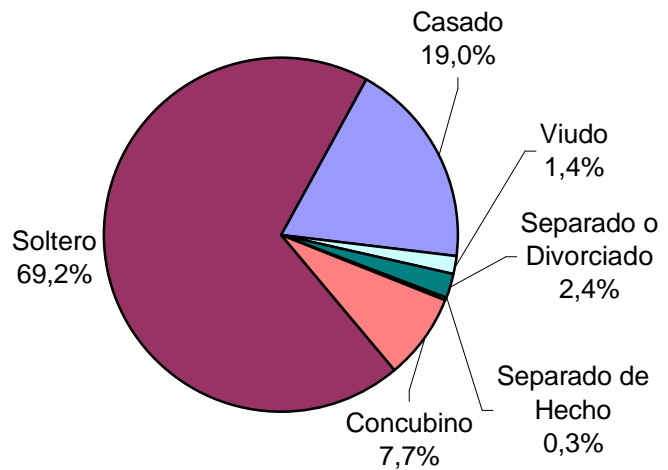
Sexo	Cant.
Masculino	1083
Femenino	36
Sin Datos	0
<i>Total</i>	<i>1119</i>



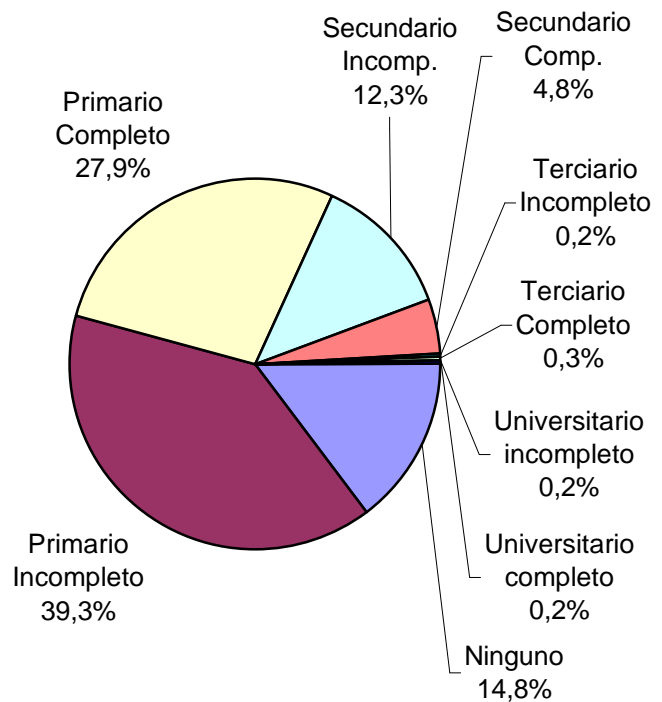
Nacionalidad	Cant.
Argentina	1033
Boliviana	3
Brasileña	20
Chilena	2
Paraguaya	59
Uruguaya	1
Peruana	0
Española	0
Otras	0
Sin Datos	1
<i>Total</i>	<i>1119</i>



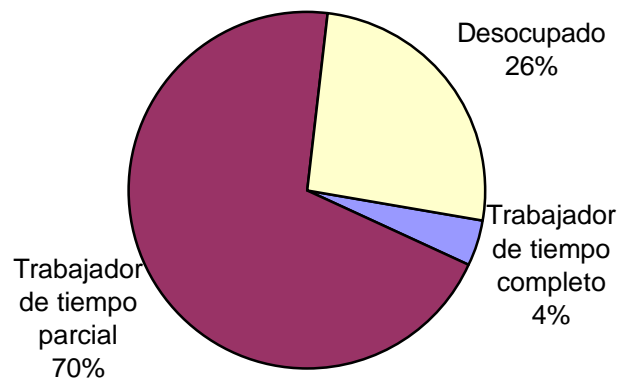
Estado Civil	Cant.
Soltero	774
Casado	212
Viudo	16
Separado o Divorciado	27
Separado de Hecho	3
Concubino	86
Sin datos	1
<i>Total</i>	<i>1119</i>



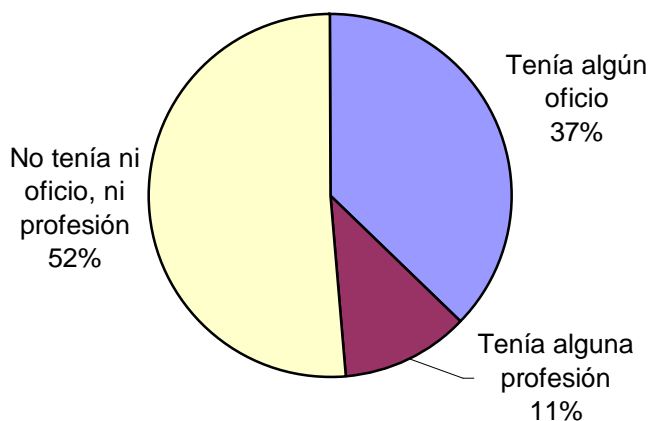
Nivel de Instrucción	Cant.
Ninguno	166
Primario Incompleto	439
Primario Completo	312
Secundario Incomp.	138
Secundario Comp.	54
Terciario Incompleto	2
Terciario Completo	3
Universitario incompleto	2
Universitario completo	2
Sin datos	1
<i>Total</i>	<i>1119</i>



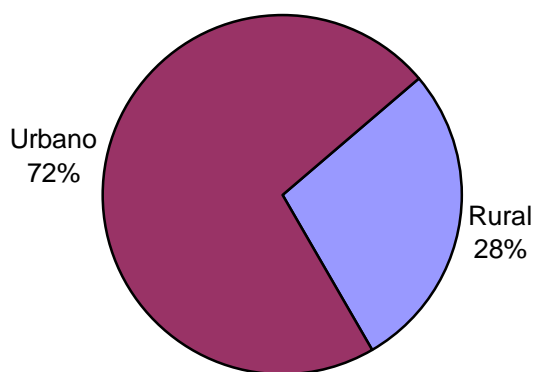
Situación Laboral al momento del ingreso	Cant.
Trabajador de tiempo completo	46
Trabajador de tiempo parcial	763
Desocupado	282
Sin Datos	28
<i>Total</i>	<i>1119</i>



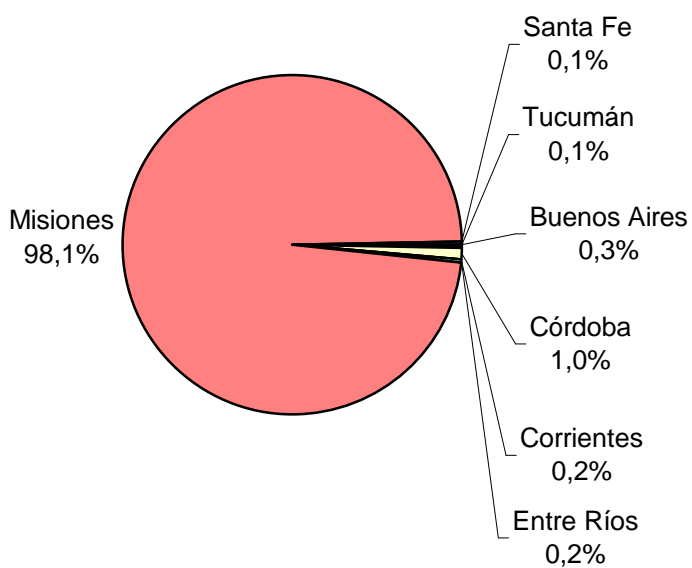
Capacitación Laboral al ingresar	Cant.
Tenía algún oficio	406
Tenía alguna profesión	125
No tenía ni oficio, ni profesión	561
Sin Datos	27
<i>Total</i>	<i>1119</i>



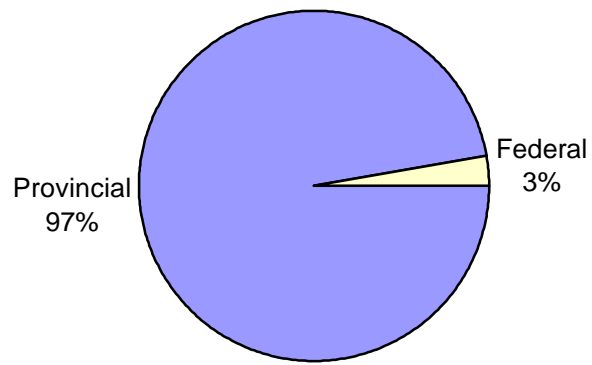
Ultimo lugar de residencia	Cant.
Rural	304
Urbano	788
Sin Datos	27
<i>Total</i>	<i>1119</i>



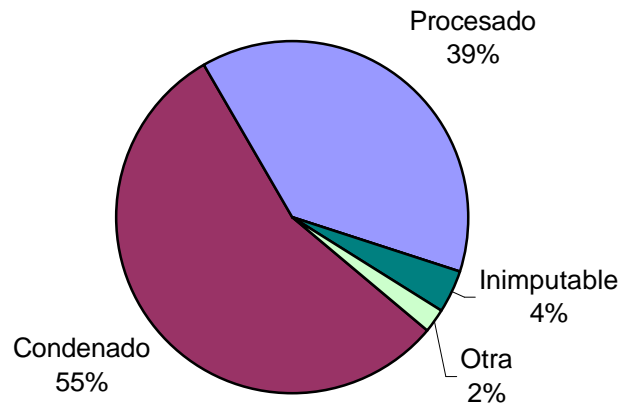
Ultima provincia de residencia	Cant.
Buenos Aires	3
Catamarca	0
Córdoba	12
Corrientes	2
Entre Ríos	2
Misiones	1093
Santa Fe	1
Tucumán	1
Sin datos	5
<i>Total</i>	<i>1119</i>



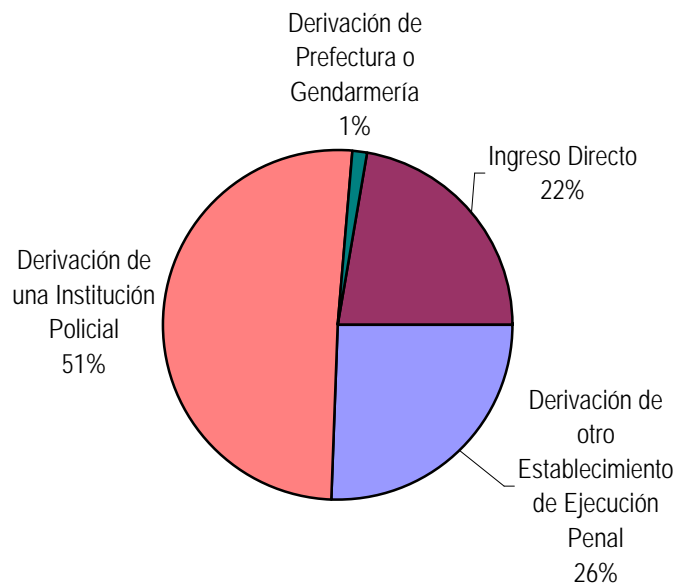
Jurisdicción Judicial	Cant.
Provincial	1087
Nacional	0
Federal	31
Sin Datos	1
<i>Total</i>	<i>1119</i>



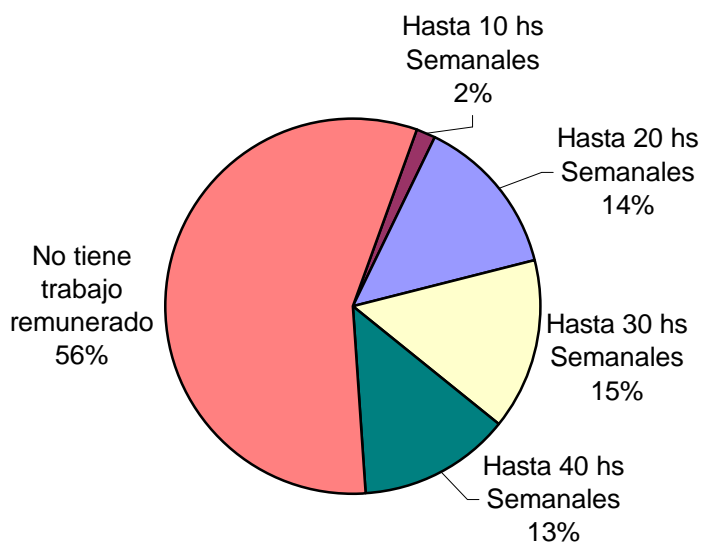
Situación Legal	Cant.
Condenado	621
Procesado	431
Contraventor	0
Inimputable	42
Otra	25
<i>Total</i>	<i>1119</i>



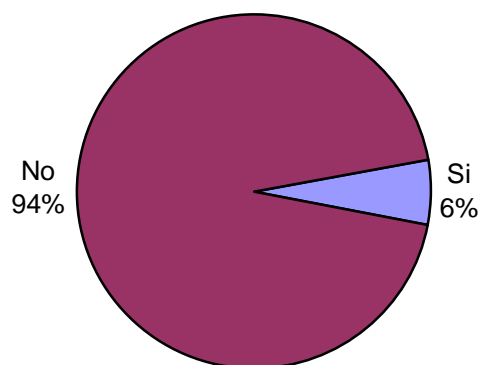
Establecimiento de Procedencia	Cant.
Ingreso Directo	241
Derivación de otro Establecimiento de Ejecución Penal	279
Derivación de una Institución Policial	553
Derivación de Prefectura o Gendarmería	16
Sin datos	30
<i>Total</i>	<i>1119</i>



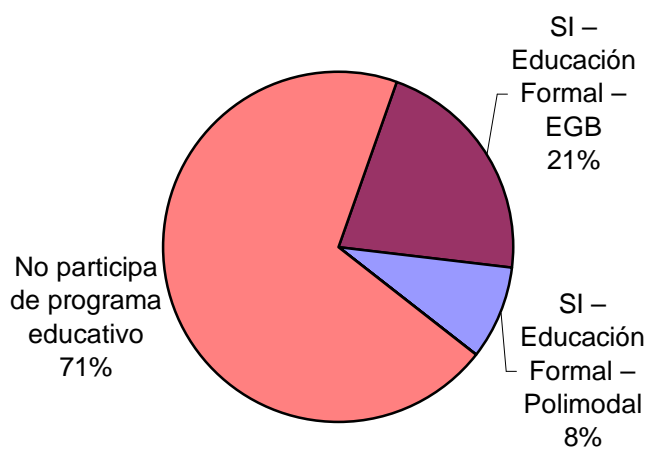
Trabajo remunerado	Cant.
Hasta 10 hs Semanales	20
Hasta 20 hs Semanales	155
Hasta 30 hs Semanales	163
Hasta 40 hs Semanales	145
No tiene trabajo remunerado	635
Sin datos	1
<i>Total</i>	<i>1119</i>

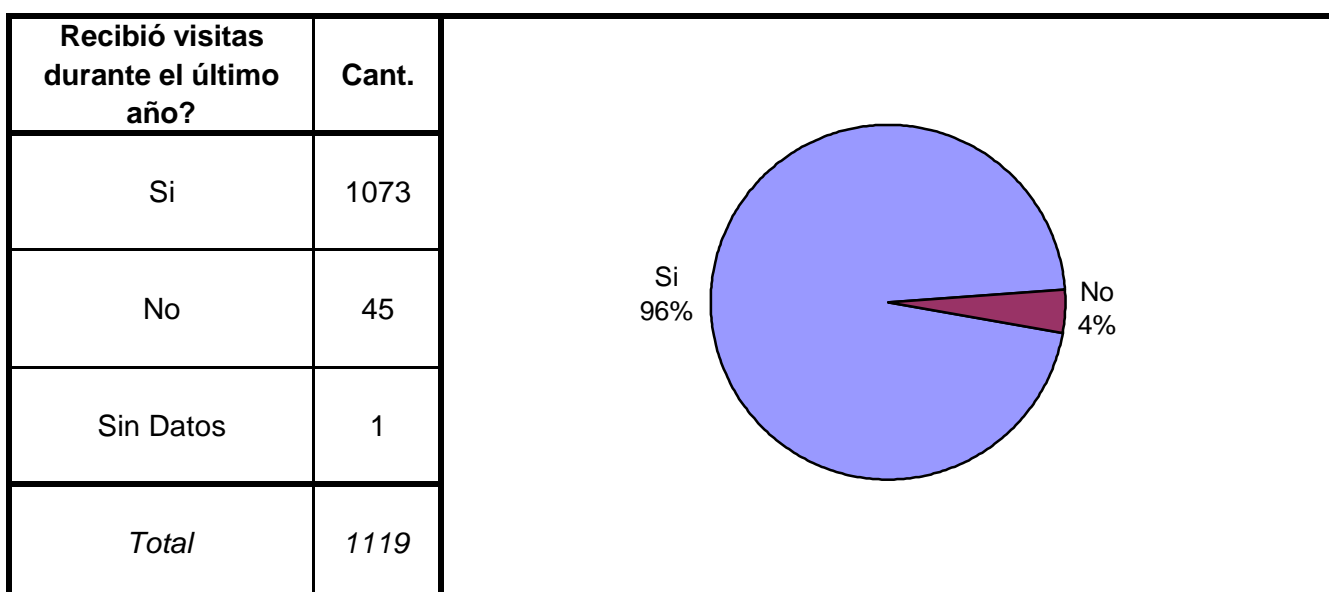
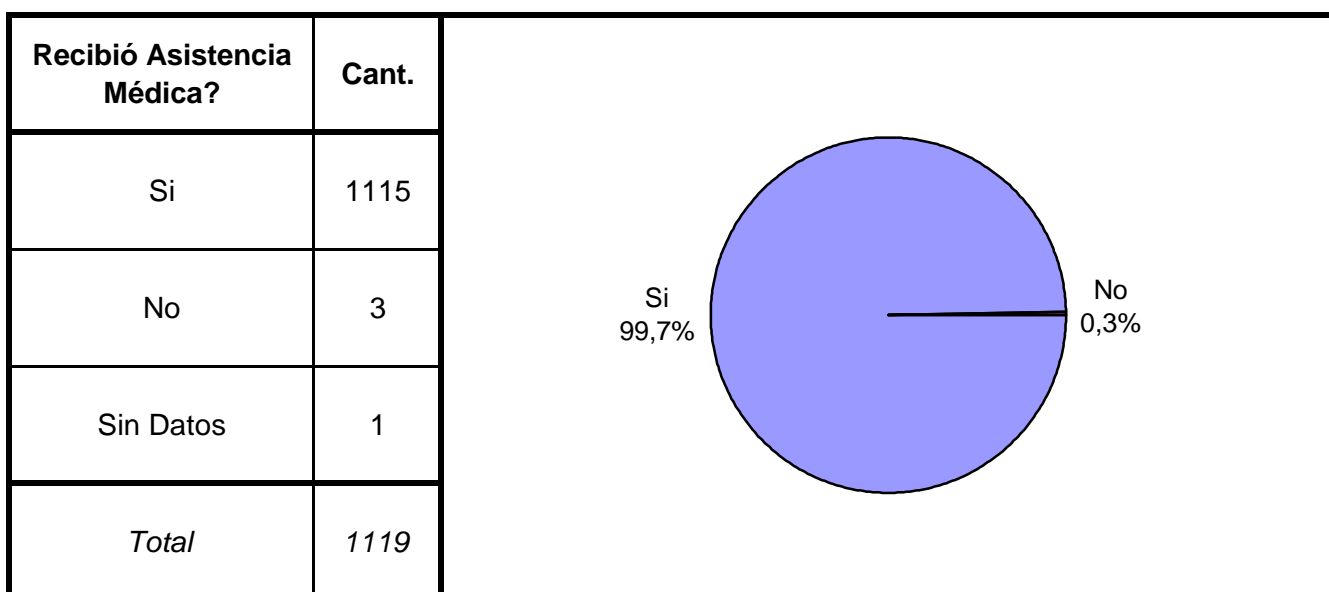
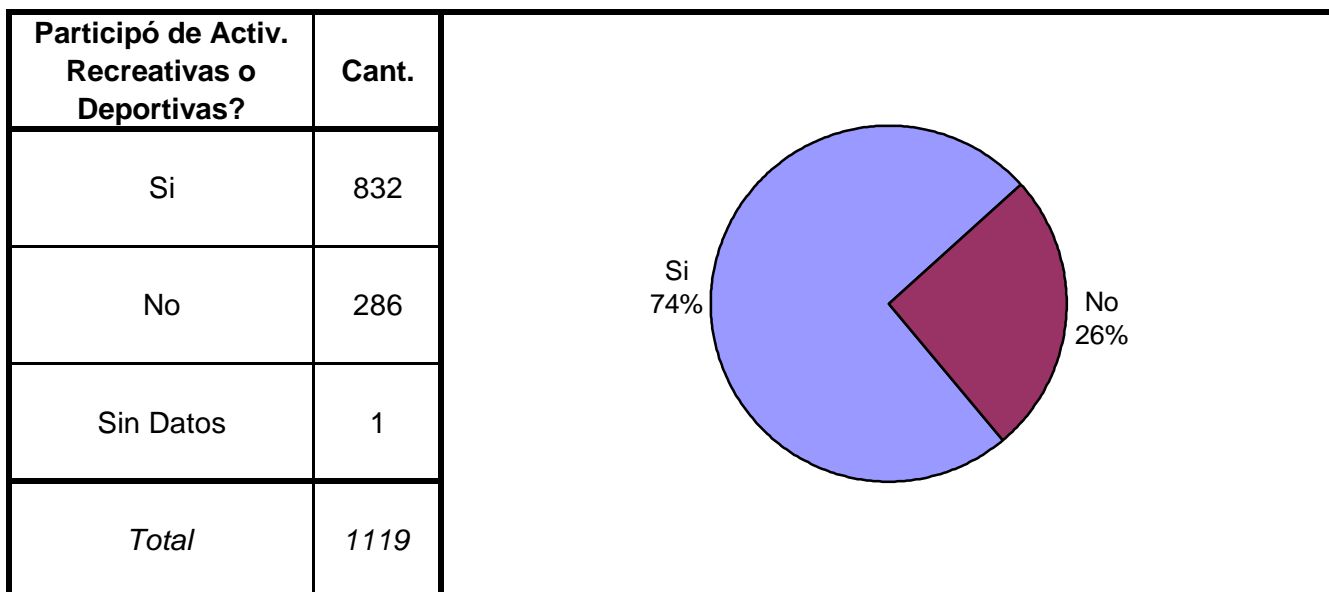


Participó de algún Programa de Capacit. Laboral?	Cant.
Si	65
No	1050
Sin Datos	4
<i>Total</i>	<i>1119</i>

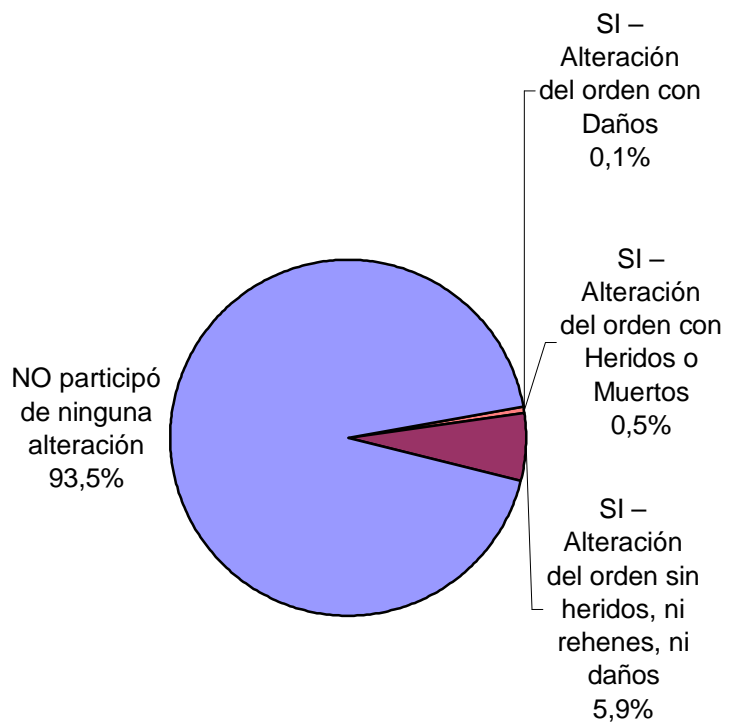


Participó de algún Programa Educativo?	Cant.
SI – Educación Formal – EGB	240
SI – Educación Formal – Polimodal	95
SI – Educación Formal – Terciaria	0
SI – Educación Formal Universitaria	0
SI – Educación NO Formal	1
No participa de programa educativo	782
Sin datos	1
<i>Total</i>	<i>1119</i>

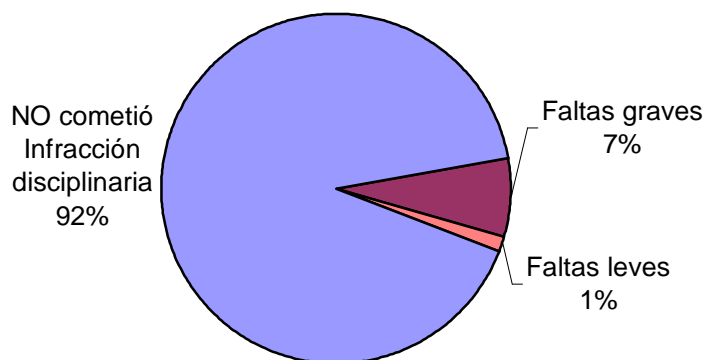




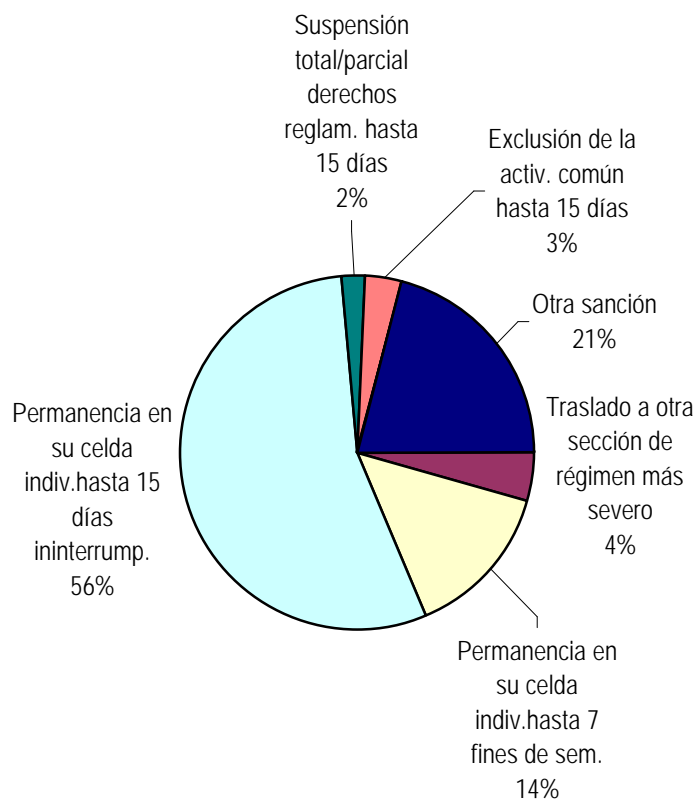
Participó de algún tipo de Alteración del orden?	Cant.
SI – Alteración del orden con Heridos o Muertos	6
SI – Alteración del orden con Rehenes	0
SI – Alteración del orden con Daños	1
SI – Alteración del orden sin heridos, ni rehenes, ni daños	66
NO participó de ninguna alteración	1045
Sin Datos	1
<i>Total</i>	<i>1119</i>



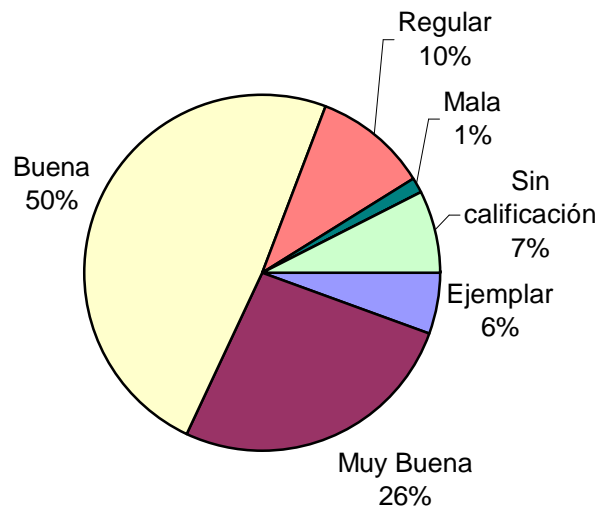
Tipo de infracción disciplinaria	Cant.
Faltas graves	80
Faltas medias	0
Faltas leves	15
NO cometió Infracción disciplinaria	1023
Sin Datos	1
<i>Total</i>	<i>1119</i>



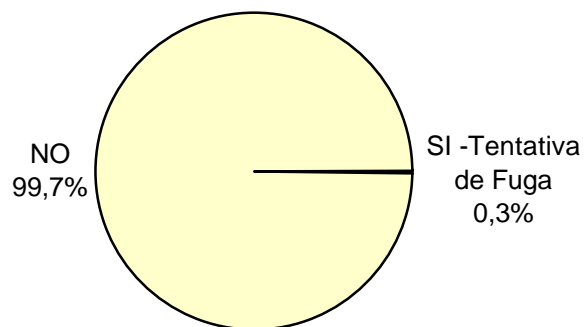
Tipo de Sanción Disciplinaria	Cant.
Traslado a otro estab. de régimen más severo	0
Traslado a otra sección de régimen más severo	4
Permanencia en su celda indiv.hasta 7 fines de sem.	13
Permanencia en su celda indiv.hasta 15 días ininterrump.	50
Suspensión total/parcial derechos reglam. hasta 15 días	2
Exclusión de la activ. común hasta 15 días	3
Exclusión de la activ. recreativa/ deportiva hasta 10 días	0
Amonestación	0
Otra sanción	19
Sin Datos	1028
<i>Total</i>	<i>1119</i>

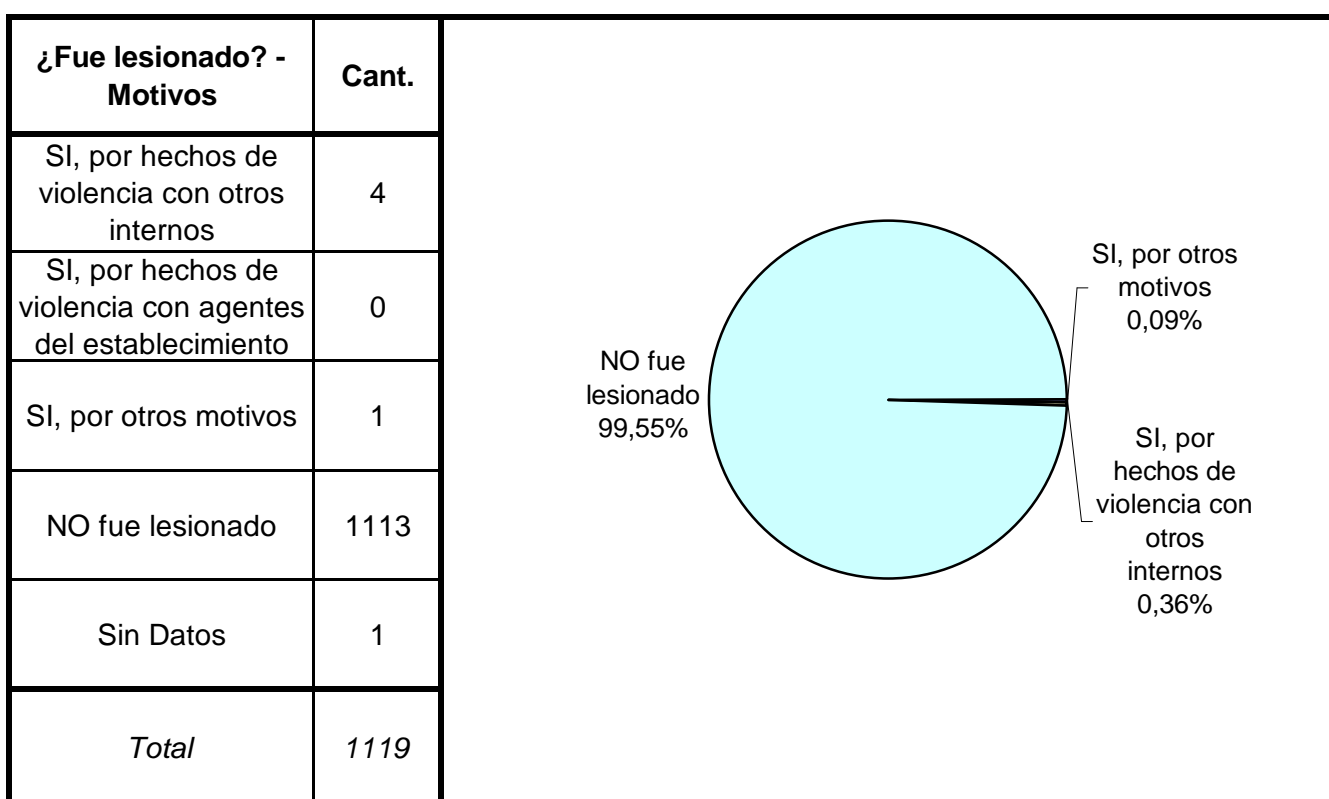
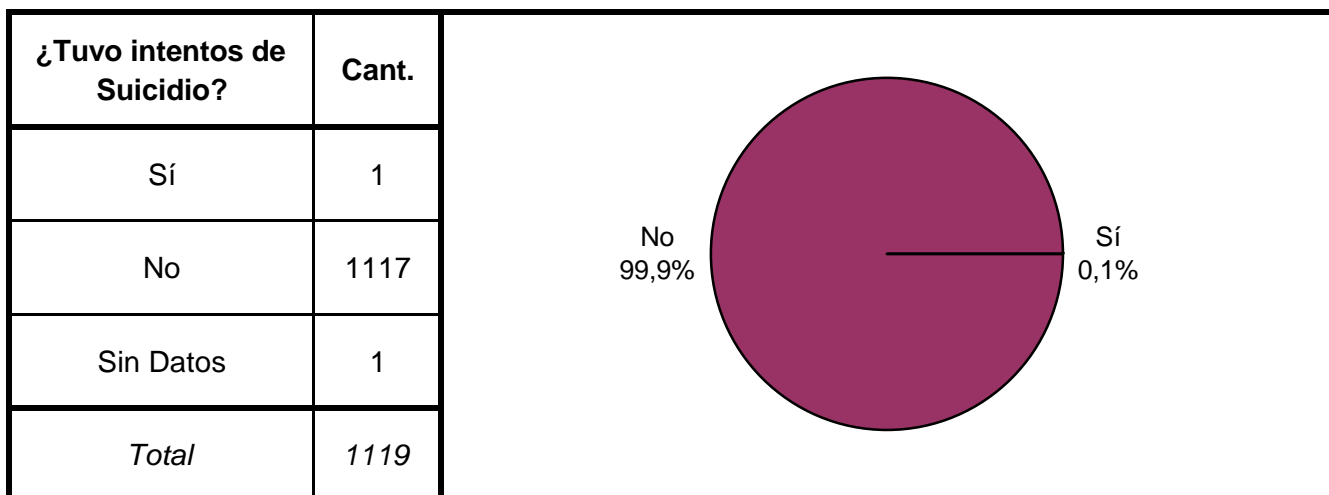


Calificación de conducta del interno	Cant.
Ejemplar	59
Muy Buena	284
Buena	525
Regular	110
Mala	14
Pésima	1
Sin calificación	79
Sin Datos	47
<i>Total</i>	<i>1119</i>



¿Tuvo intentos de fuga o evasión?	Cant.
SI -Tentativa de Evasión	0
SI -Tentativa de Fuga	3
NO	1115
Sin Datos	1
<i>Total</i>	<i>1119</i>

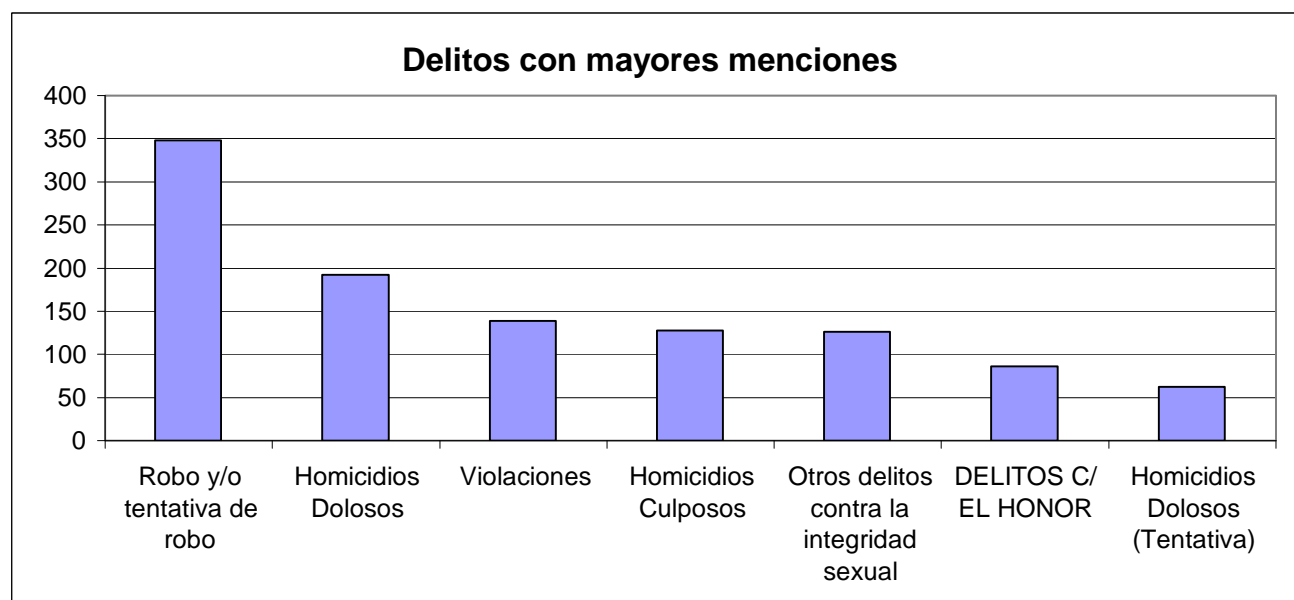




¿Tiene hijos con ella? Para internas	Cant.
Si	0
No	36
Sin Datos	0
<i>Total</i>	<i>36</i>

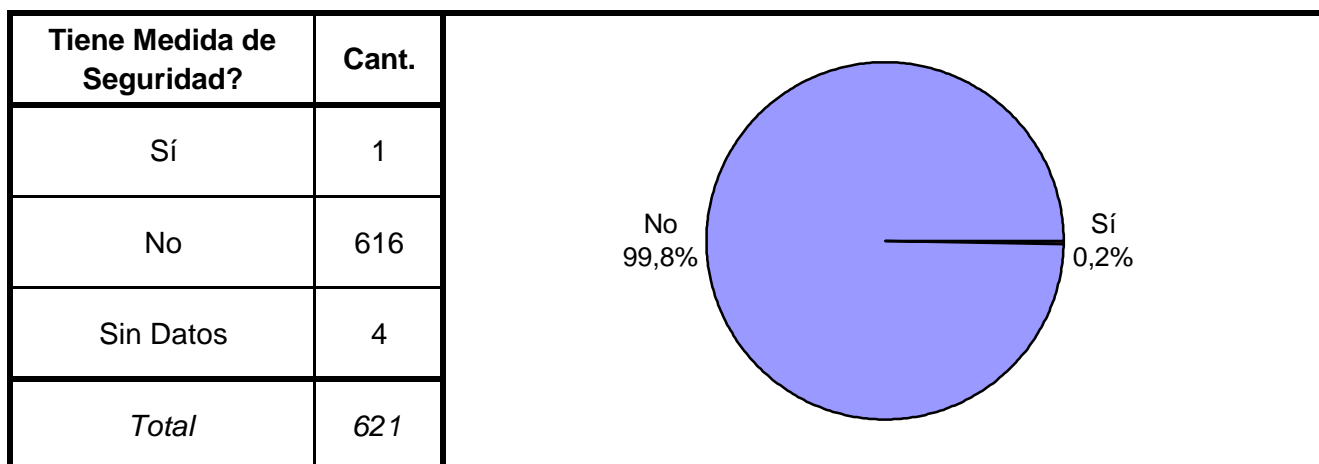
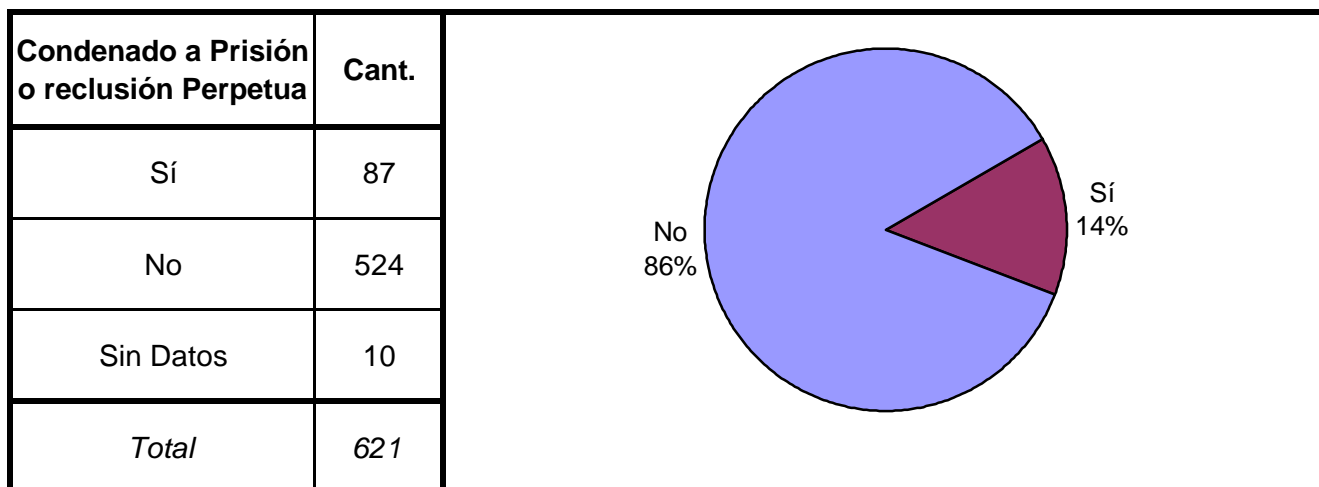
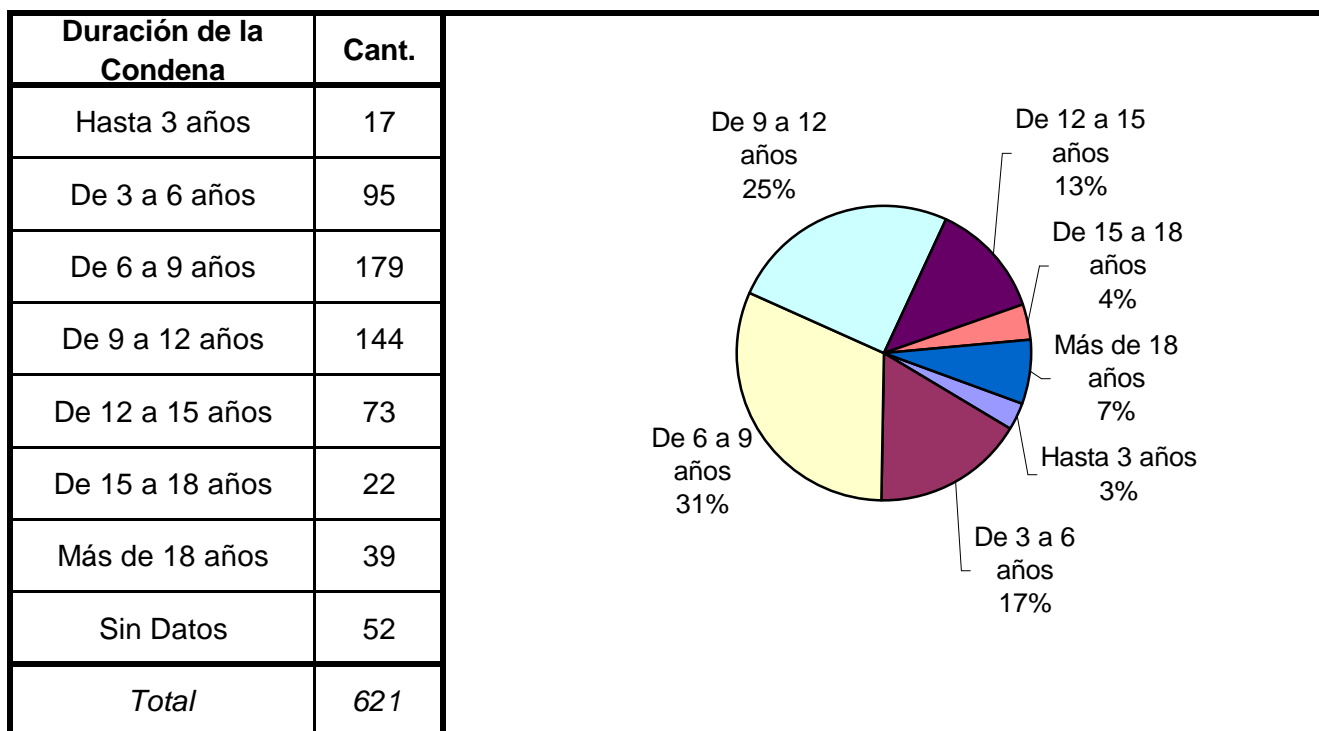
SNEEP 2009 - MISIONES

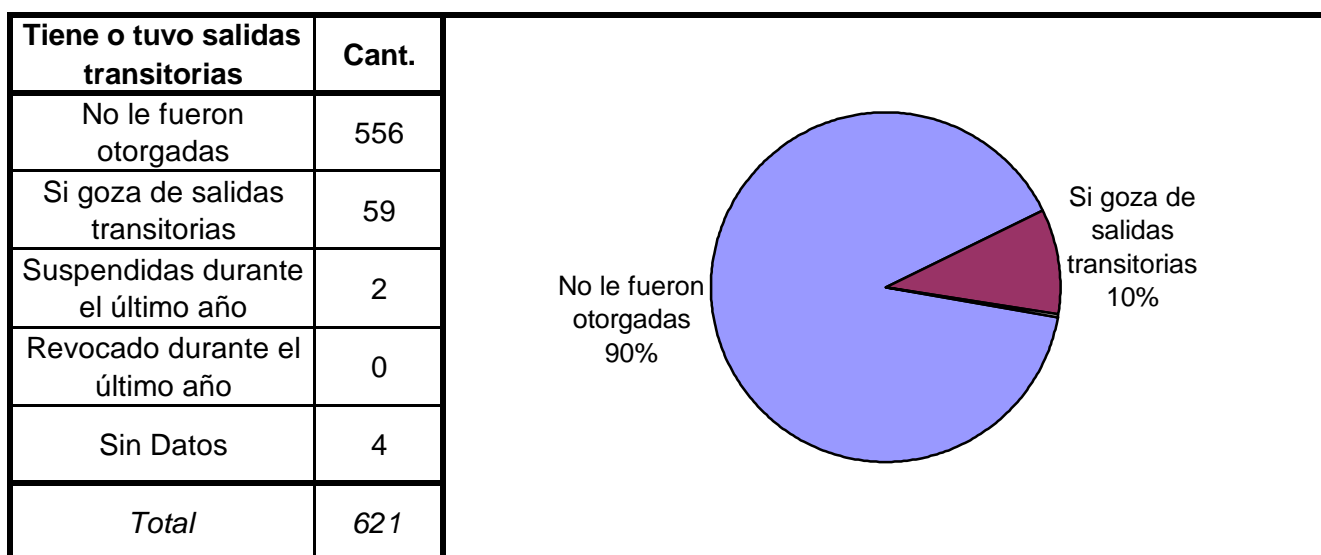
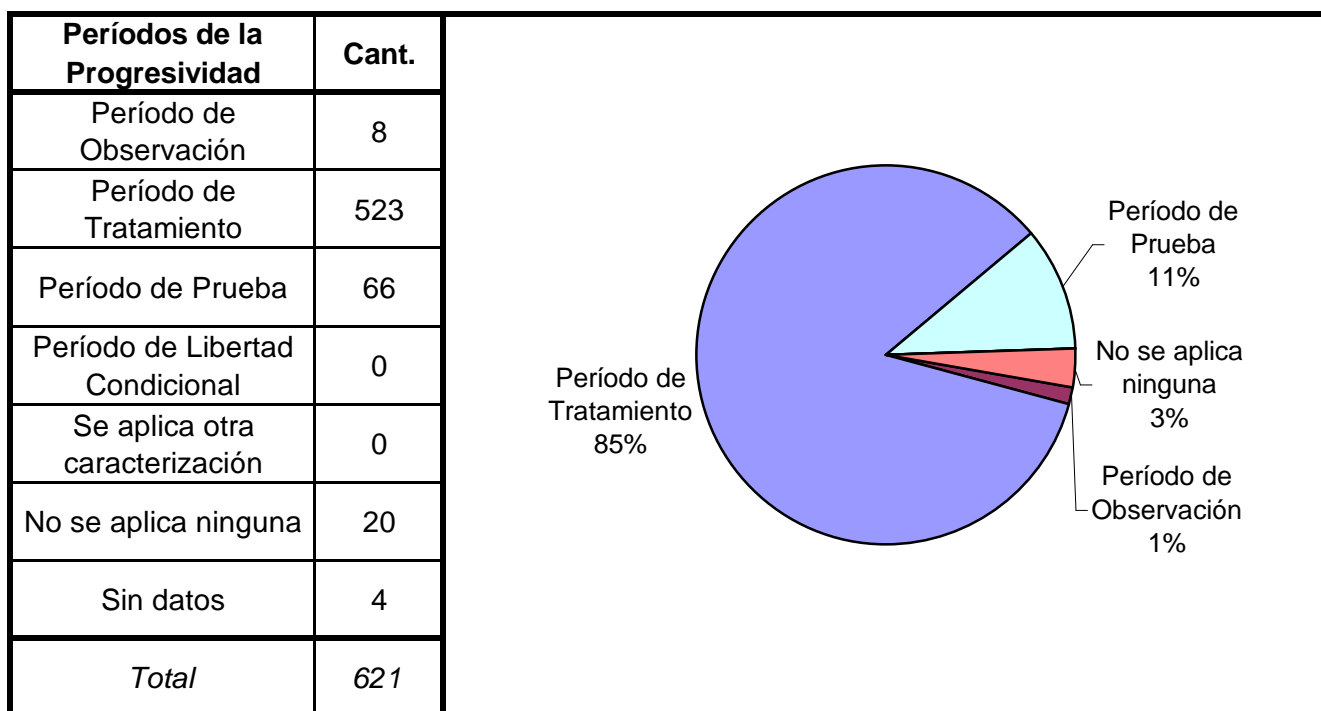
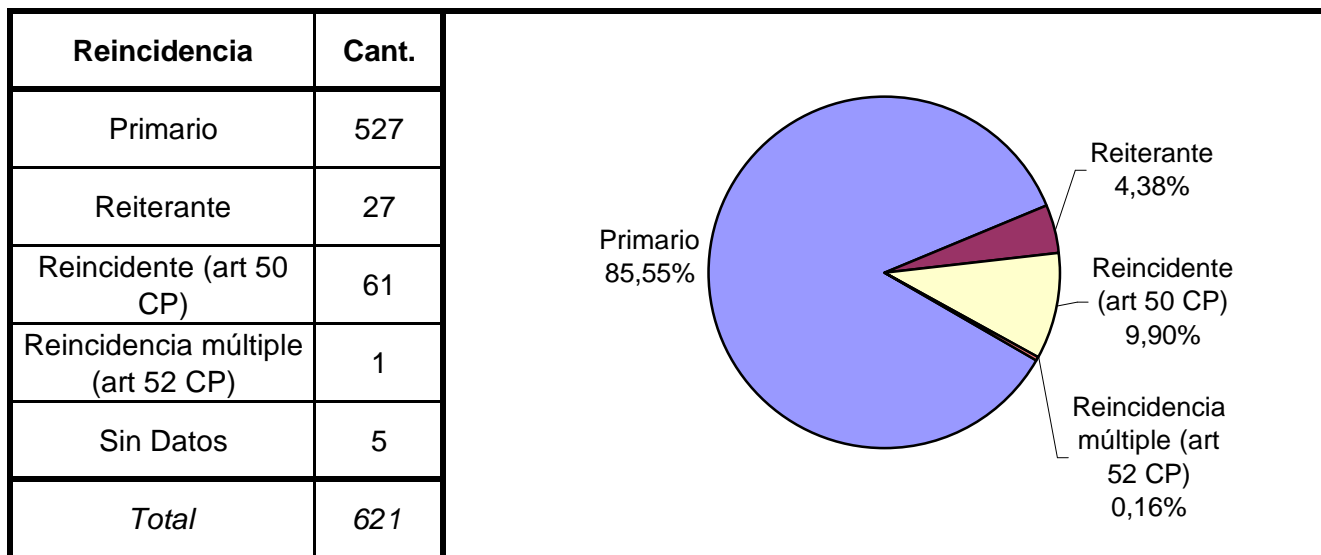
TIPO DE DELITO	1º Mención	2º Mención	3º Mención	4º Mención	5º Mención	TOTAL
Homicidios Dolosos	190	2				192
Homicidios Dolosos (tentativa)	48	12	2			62
Homicidios Culposos	116	12				128
Lesiones Dolosas	6	2	1			9
Lesiones Culposas	9	20	1			30
Otros Delitos contra las personas	25	2	2			29
DELITOS CONTRA EL HONOR	79	5	2			86
Violaciones	124	11	4			139
Otros delitos contra la integridad sexual	117	8	1			126
Amenazas	8	8	1	1		18
Privación ilegítima de la libertad	4	8	2			14
Delito c/ la libertad cometido por func.público	1					1
Otros delitos contra la libertad	2	2	1			5
Hurto y/o tentativa de hurto	40	8	5			53
Robo y/o tentativa de robo	270	67	7	4		348
Otros delitos contra la propiedad	12		4			16
DELITOS C/ LA SEGURIDAD PÚBLICA	11	14	5	1		31
DELITOS C/ EL ORDEN PÚBLICO	6	7	3			16
DELITOS C/ LA SEG. DE LA NACIÓN						0
DELITOS C/ LOS PODERES PUBLICOS	1					1
DELITOS C/ LA ADMINIST. PÚBLICA		3				3
DELITOS C/ LA FE PÚBLICA						0
DELITOS C/ EL ESTADO CIVIL		1				1
INFRAC.LEY 23.737 (ESTUPEFACIENTES)	31	1				32
INFRAC.LEY 24.769 PENAL TRIBUTARIA						0
INFRAC.LEY 13.944 INCUMP.DE DEBERES						0
DELITOS PREV. EN LEYES ESPECIALES	2					2
CONTRAVENCIONES		1				1
Sin Datos	17	925	1078	1113	1119	
<i>Total</i>	1119	1119	1119	1119	1119	1343



SNEEP 2009 - MISIONES

Frecuencias para los detenidos con condena





Régimen de Semilibertad	Cant.
No está incorporado al régimen de semilibertad	607
Si está incorporado	10
Suspendido durante el último año	0
Revocado durante el último año	0
Sin Datos	4
<i>Total</i>	<i>621</i>

A pie chart illustrating the distribution of the Semiliberty Regime. The chart is divided into two segments: a large blue segment representing 'No está incorporado al régimen de semilibertad' at 98%, and a small red segment representing 'Si está incorporado' at 2%.

Programa de Prelibertad	Cant.
Sí está incorporado	1
No está incorporado	616
Sin Datos	4
<i>Total</i>	<i>621</i>

A pie chart illustrating the distribution of the Preliberty Program. The chart is divided into two segments: a large blue segment representing 'No está incorporado' at 99.8%, and a very small red segment representing 'Sí está incorporado' at 0.2%.

Prisión Discontinua	Cant.
Sí, está incorporado	7
No está incorporado	610
Sin Datos	4
<i>Total</i>	<i>621</i>

A pie chart illustrating the distribution of Discontinuous Imprisonment. The chart is divided into two segments: a large blue segment representing 'No está incorporado' at 98.9%, and a small red segment representing 'Sí, está incorporado' at 1.1%.

Se le otorgó la Semidetención	Cant.
No tiene Semi-detención	617
Sí, Prisión Diurna	0
Sí, Prisión Nocturna	0
Revocada durante el último año	0
Sin Datos	4
<i>Total</i>	<i>621</i>

Tuvo reducción de pena	Cant.
Sí - Hasta 6 meses	0
Sí - Hasta 1 año	0
Sí - Más de 1 año	0
No tuvo reducción de pena	609
Sin datos	12
<i>Total</i>	<i>621</i>

SNEEP 2009 - MISIONES

DISTRIBUCIÓN POR UNIDAD Y SITUACIÓN LEGAL

UNIDADES	CAPACIDAD	POBLACION ALOJADA	SOBRE- POBLACION	PORCENTAJE DE SOBRE-POBLACION
UNIDAD PENITENCIARIA I - LORETO	200	255	55	27,5%
UNIDAD PENITENCIARIA II - OBERA	196	310	114	58,2%
UNIDAD PENITENCIARIA III - ELDORADO	250	313	63	25,2%
UNIDAD PENITENCIARIA IV - INSTITUTO CORRECCIONAL DE MENORES VARONES	60	74	14	23,3%
UNIDAD PENITENCIARIA V - INSTITUTO CORRECCIONAL DE MUJERES	30	36	6	20,0%
UNIDAD PENITENCIARIA VI - INSTITUTO DE ENCAUSADOS Y PROCESADOS POSADAS	230	131	-99	-43,0%
TOTALES PROVINCIALES	966	1.119	153	15,8%