

SNEEP 2009 - BUENOS AIRES

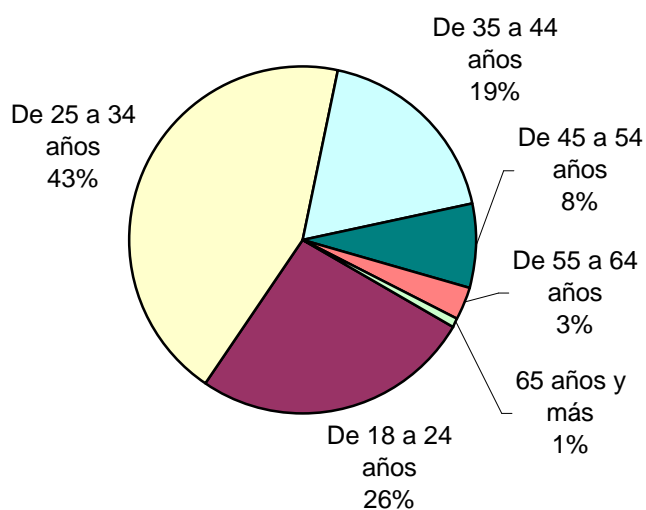
DISTRIBUCIÓN POR UNIDAD Y SITUACIÓN LEGAL

UNIDADES	CONDENADOS	PROCESADOS	Inimputables / Menores o Sin Discriminar	TOTAL POR UNIDAD
UNIDAD 1 - LISANDRO OLMOS	510	1.443	2	1.955
UNIDAD 2 - SIERRA CHICA	608	740		1.348
UNIDAD 3 - SAN NICOLAS	112	354		466
UNIDAD 4 - BAHIA BLANCA	175	373		548
UNIDAD 5 - MERCEDES	192	466	1	659
UNIDAD 6 - DOLORES	42	292		334
UNIDAD 7 - AZUL	6	8		14
UNIDAD 8 - LOS HORNOS (MUJERES)	53	125		178
UNIDAD 9 - LA PLATA	351	832	31	1.214
UNIDAD 10 - MELCHOR ROMERO	1	10	149	160
UNIDAD 11 - BARADERO	47	12		59
UNIDAD 12 - JOAQUIN GORINA	98	15		113
UNIDAD 13 - JUNIN	130	435		565
UNIDAD 14 - GENERAL ALVEAR	43	4		47
UNIDAD 15 - MAR DEL PLATA (BATAN)	423	731		1.154
UNIDAD 16 - JUNIN	93	19		112
UNIDAD 17 - URDAMPILLETA	195	302		497
UNIDAD 18 - JOAQUIN GORINA	160	156	14	330
UNIDAD 19 - SAAVEDRA	199	503		702
UNIDAD 20 - TRENQUEN LAUQUEN	43	30		73
UNIDAD 21 - CAMPANA	276	388	1	665
UNIDAD 22 - HO.G.A.M.	10	26	3	39
UNIDAD 23 - FLORENCIO VARELA	246	530		776
UNIDAD 24 - FLORENCIO VARELA	175	610		785
UNIDAD 25 - LISANDRO OLMOS	50	113		163
UNIDAD 26 - LISANDRO OLMOS	51	60		111
UNIDAD 27 - SIERRA CHICA	123	17		140
UNIDAD 28 - MAGDALENA	237	408		645
UNIDAD 29 - MELCHOR ROMERO*	establecimiento de tránsito de internos			0
UNIDAD 30 - GENERAL ALVEAR	413	1.165		1.578
UNIDAD 31 - FLORENCIO VARELA	96	316		412
UNIDAD 32 - FLORENCIO VARELA	113	323		436
UNIDAD 33 - LOS HORNOS (MUJERES)	65	177	2	244
UNIDAD 34 - MELCHOR ROMERO	23	154	203	380
UNIDAD 35 - MAGDALENA	206	527		733
UNIDAD 36 - MAGDALENA	275	394	4	673
UNIDAD 37 - BARKER	153	543		696
UNIDAD 38 - SIERRA CHICA	270	412		682
UNIDAD 39 - ITUZAINGÓ (no informó)	108	318		426
UNIDAD 40 - LOMAS DE ZAMORA	73	307		380
UNIDAD 41 - CAMPANA	185	280		465
UNIDAD 42 - FLORENCIO VARELA	185	270		455
UNIDAD 43 - GONZALEZ CATAN	164	271		435
UNIDAD 44 - MAR DEL PLATA (BATAN)	86	229	45	360
UNIDAD 45 - MELCHOR ROMERO	52	156	23	231
UNIDAD 46 - SAN MARTIN (no informó)	42	363		405
UNIDAD 47 - SAN ISIDRO (no informó)	96	324		420
UNIDAD 48 - SAN MARTIN (no informó)	161	337		498
UNIDAD 49 - JUNIN	47	279		326
UNIDAD 50 - MAR DEL PLATA	16	68		84
UNIDAD 51 - MAGDALENA	44	86		130
UNIDAD 52 - AZUL	20	69		89
UNIDAD 53 - MALVINAS ARGENTINAS	7	37		44
UNIDAD 54 - FLORENCIO VARELA		330		330
I.M.G. Y OTROS (Monitoreo Electrónico y Alojamiento Transitorio)	10	886		896
TOTAL PROVINCIAL	7.559	17.623	478	25.660

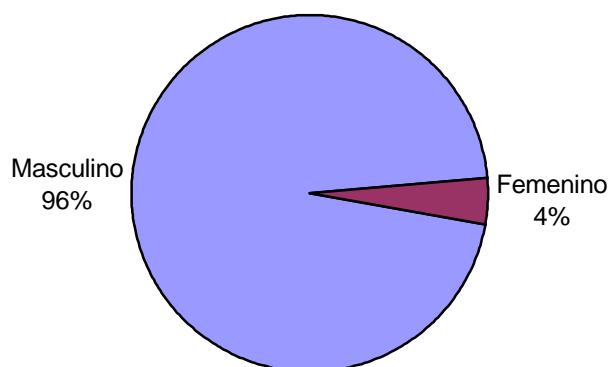
Los cuadros de frecuencias y porcentajes se realizarán sobre un total de **23.015** detenidos alojados en cada una de las unidades arriba detalladas que han informado en forma completa. * La Unidad 29 de Melchor Romero no informa por ser un establecimiento de tránsito de internos sin población fija. Los datos totales sobre las Unidades 39, 46, 47 y 48 como así también los de IMG y otros fue suministrado por la Dirección General de Régimen del Servicio Penitenciario de la Provincia de Buenos Aires.

SNEEP 2009 - BUENOS AIRES

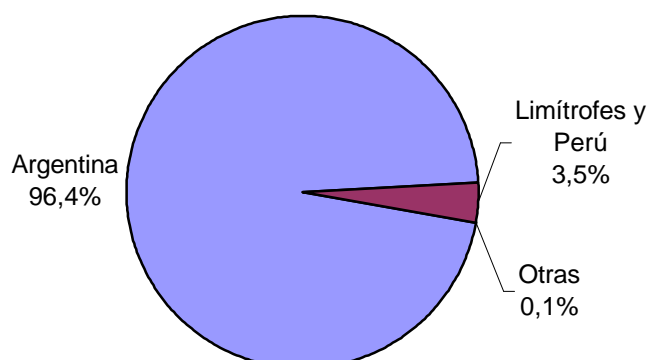
Edades	Cant.
Menores de 18 años	1
De 18 a 24 años	5.780
De 25 a 34 años	9.682
De 35 a 44 años	4.101
De 45 a 54 años	1.701
De 55 a 64 años	654
65 años y más	213
Sin Datos	883
<i>Total</i>	<i>23.015</i>



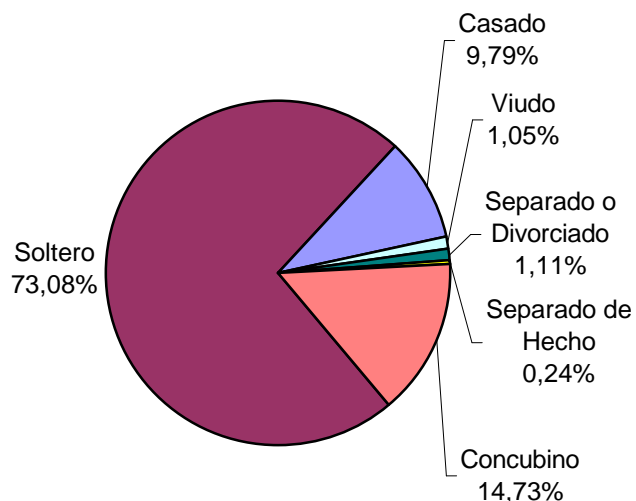
Sexo	Cant.
Masculino	22.077
Femenino	938
Sin Datos	0
<i>Total</i>	<i>23.015</i>



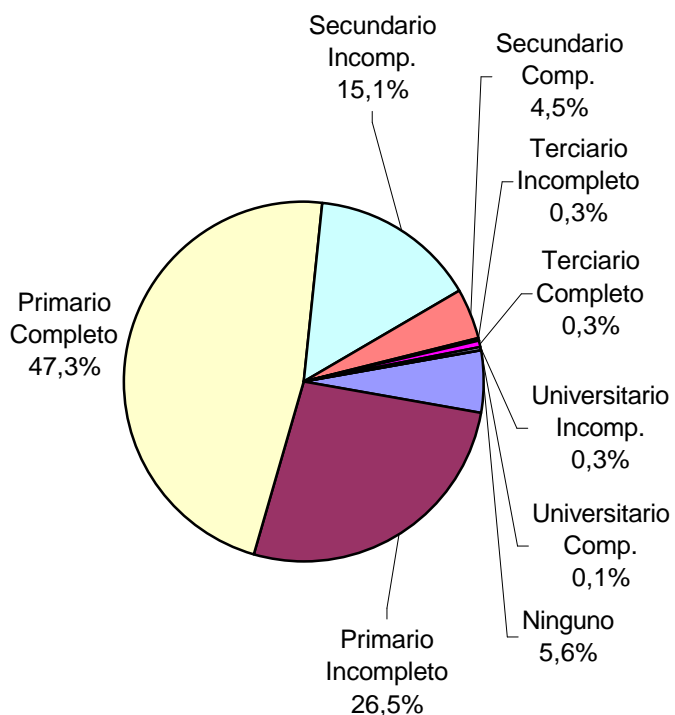
Nacionalidad	Cant.
Argentina	21.894
Boliviana	76
Brasileña	18
Chilena	89
Paraguaya	346
Uruguay	190
Peruana	75
Colombiana	3
Italiana	3
Inglesa	1
China	6
Otras	8
Sin Datos	306
<i>Total</i>	<i>23.015</i>

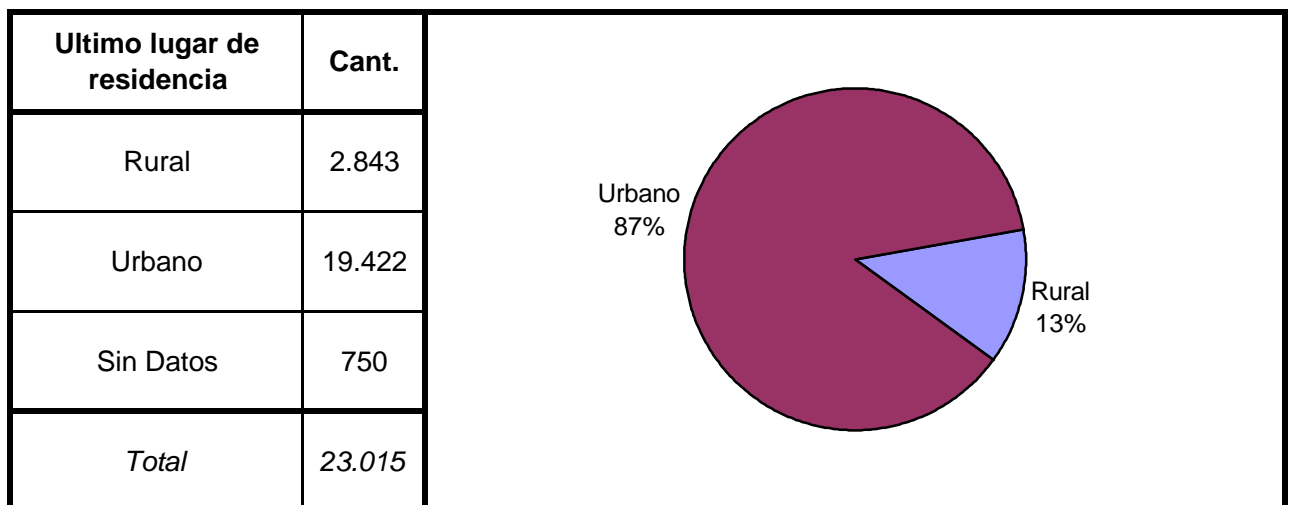
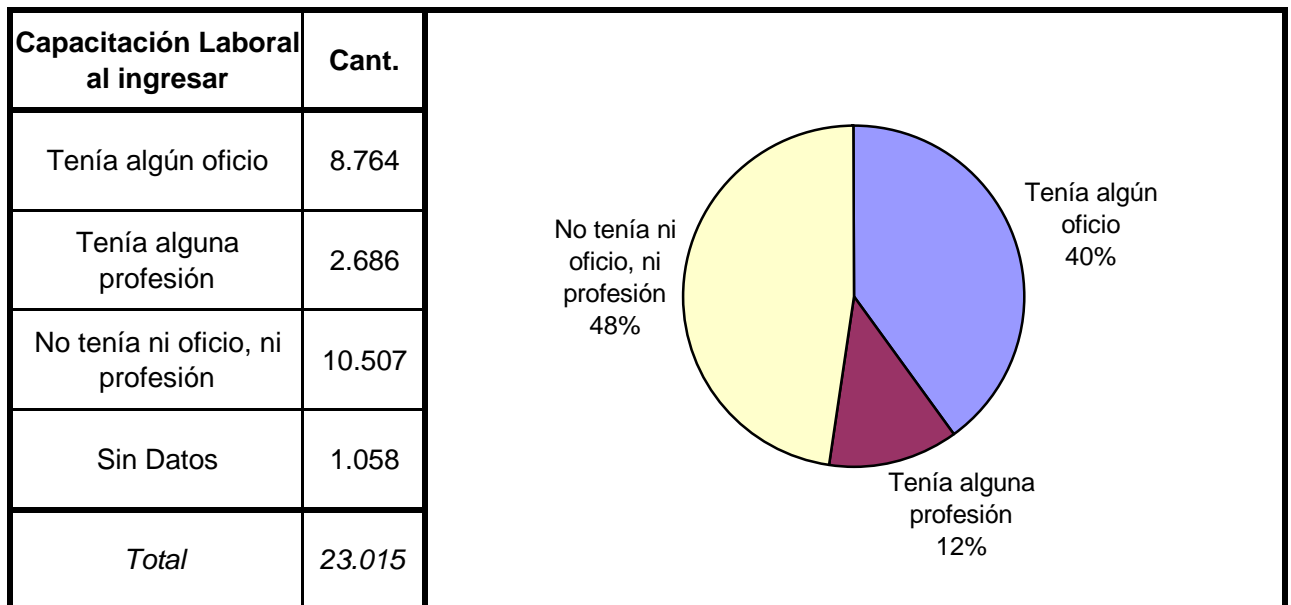
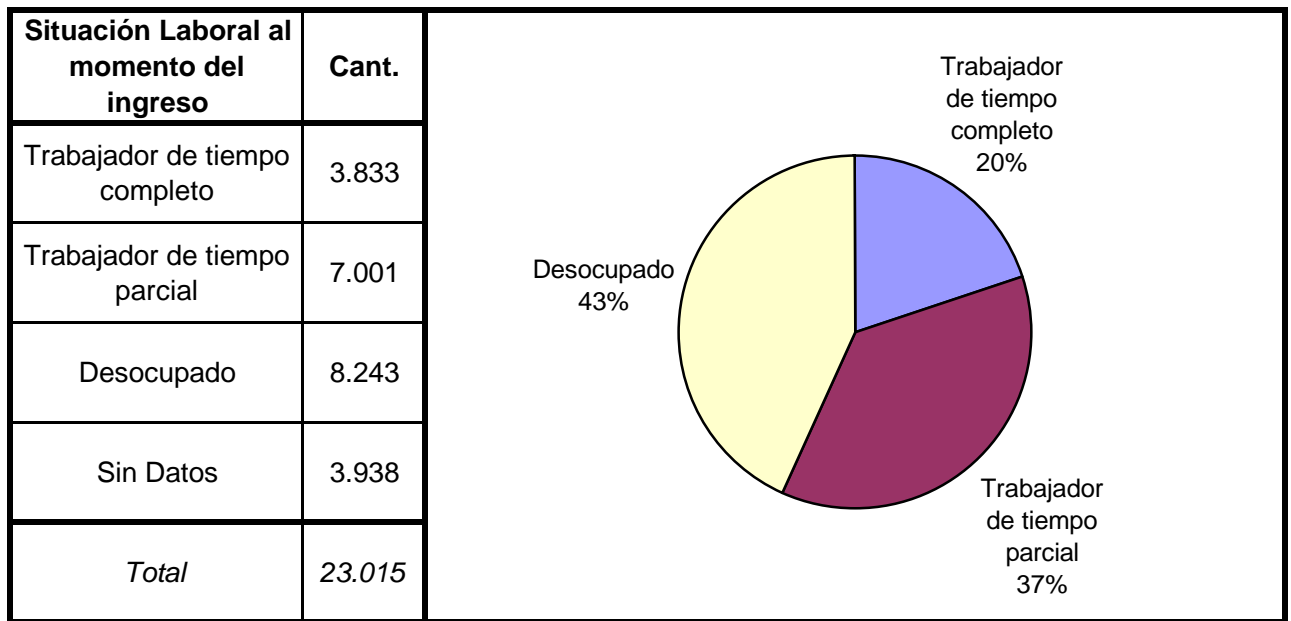


Estado Civil	Cant.
Soltero	15.810
Casado	2.117
Viudo	227
Separado o Divorciado	241
Separado de Hecho	52
Concubino	3.187
Sin datos	1.381
<i>Total</i>	<i>23.015</i>

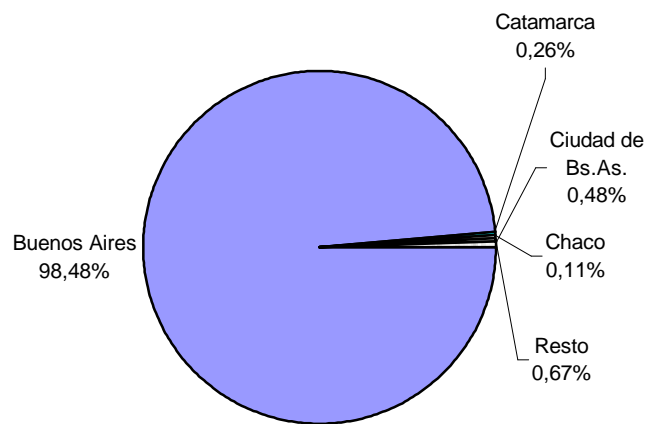


Nivel de Instrucción	Cant.
Ninguno	1.213
Primario Incompleto	5.541
Primario Completo	10.308
Secundario Incomp.	2.965
Secundario Comp.	957
Terciario Incompleto	58
Terciario Completo	70
Universitario Incomp.	65
Universitario Comp.	24
EGB 1 Incompleto	84
EGB 1 Completo	93
EGB 2 Incompleto	19
EGB 2 Completo	45
EGB 3 Incompleto	145
EGB 3 Completo	82
Polimodal Incompleto	103
Polimodal Completo	30
Sin datos	1.213
<i>Total</i>	<i>23.015</i>

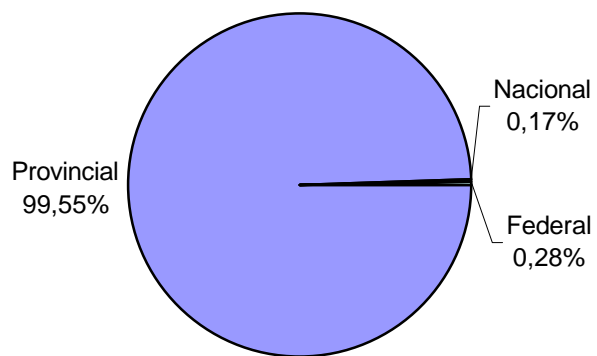




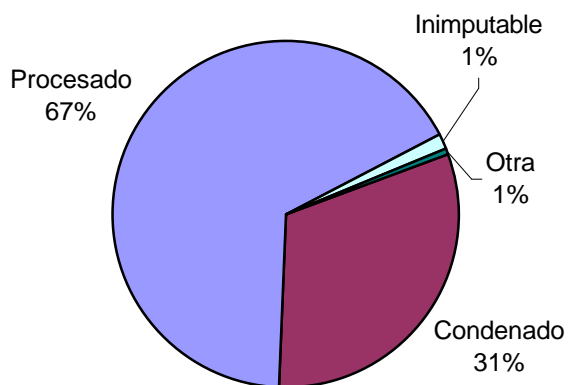
Ultima provincia de residencia	Cant.
Buenos Aires	22.325
Catamarca	59
Córdoba	9
Corrientes	19
Chaco	26
Chubut	3
Entre Rios	16
Formosa	9
Jujuy	4
La Pampa	2
La Rioja	4
Mendoza	4
Misiones	19
Neuquen	5
Rio Negro	9
Salta	3
San Juan	2
San Luis	2
Santa Cruz	3
Santa Fe	12
Santiago del Estero	12
Tierra del Fuego	1
Tucumán	13
Ciudad de Bs.As.	108
Sin datos	346
<i>Total</i>	<i>23.015</i>



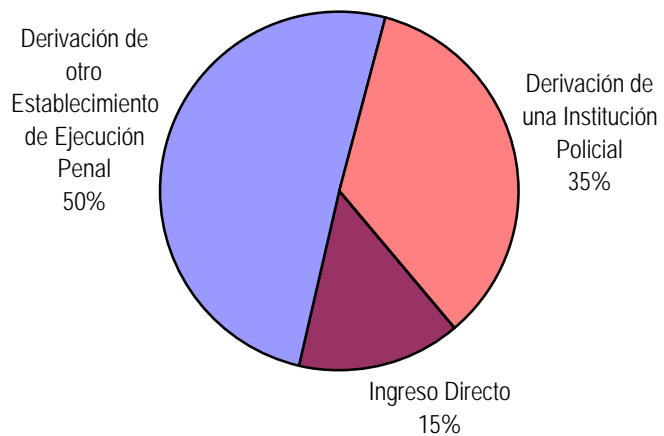
Jurisdicción Judicial	Cant.
Provincial	22.904
Nacional	39
Federal	65
Sin Datos	7
<i>Total</i>	<i>23.015</i>



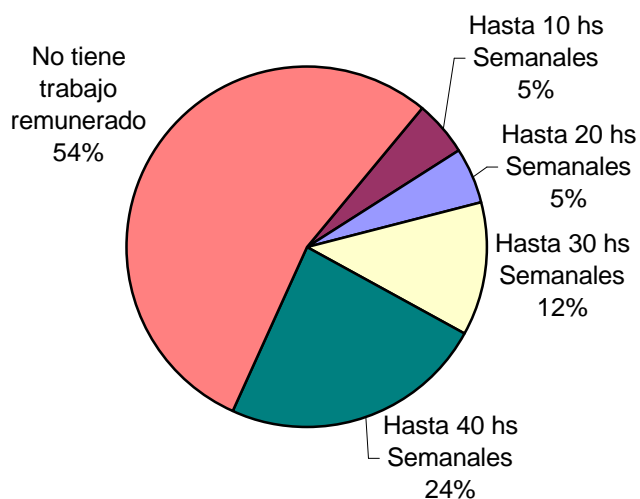
Situación Legal	Cant.
Condenado	7.142
Procesado	15.395
Inimputable	342
Otra	136
Sin Datos	0
<i>Total</i>	<i>23.015</i>



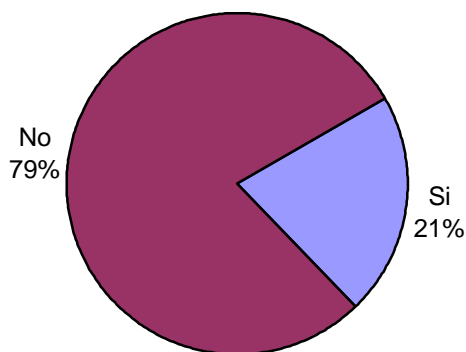
Establecimiento de Procedencia	Cant.
Ingreso Directo	3.367
Derivación de otro Establecimiento de Ejecución Penal	11.643
Derivación de una Institución Policial	7.937
Derivación de Prefectura o Gendarmería	3
Sin datos	65
<i>Total</i>	<i>23.015</i>



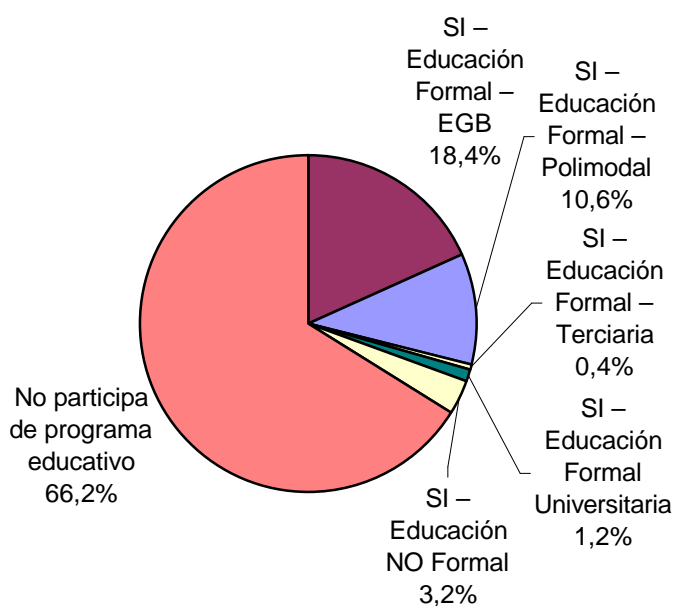
Trabajo remunerado	Cant.
Hasta 10 hs Semanales	1.004
Hasta 20 hs Semanales	1.034
Hasta 30 hs Semanales	2.425
Hasta 40 hs Semanales	4.827
No tiene trabajo remunerado	11.122
Sin datos	2.603
<i>Total</i>	<i>23.015</i>

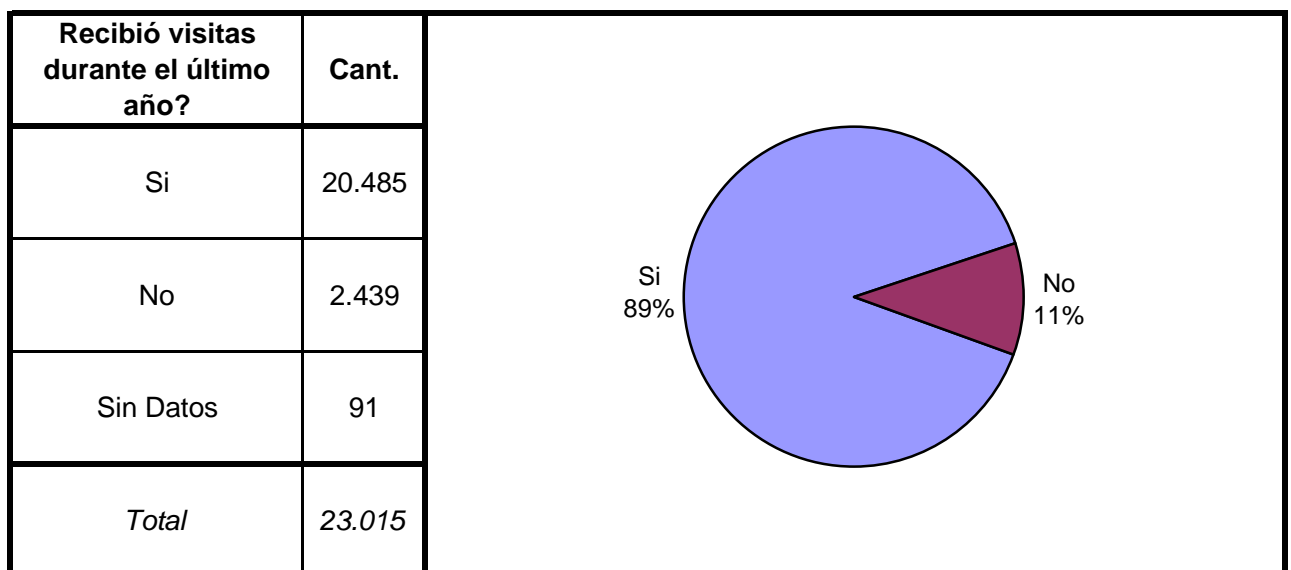
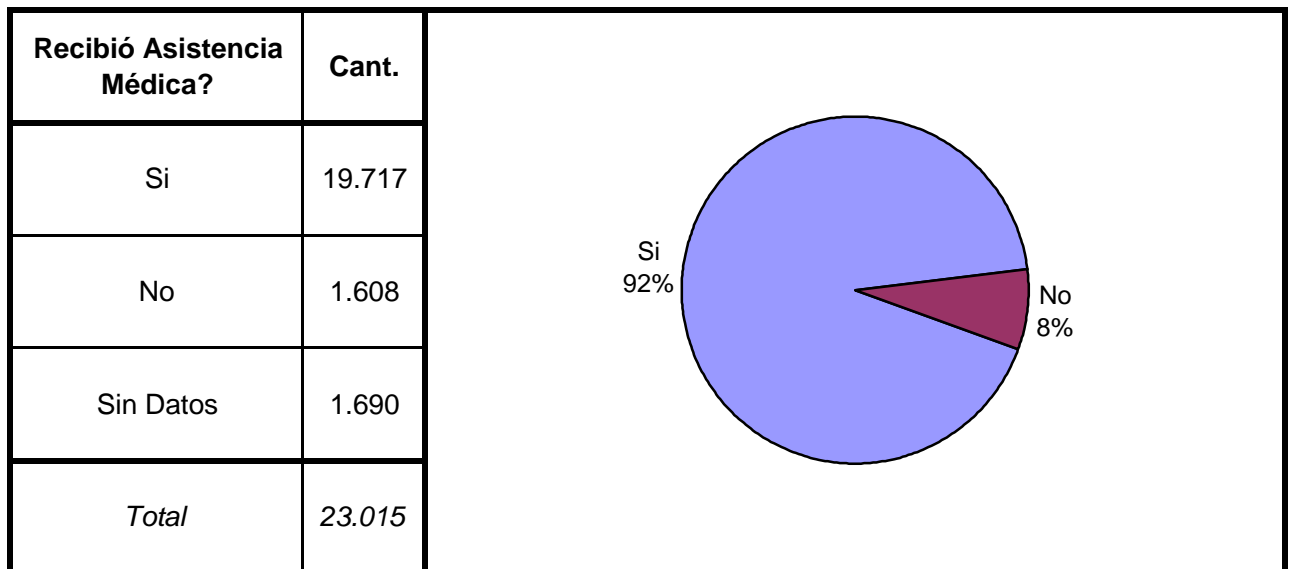
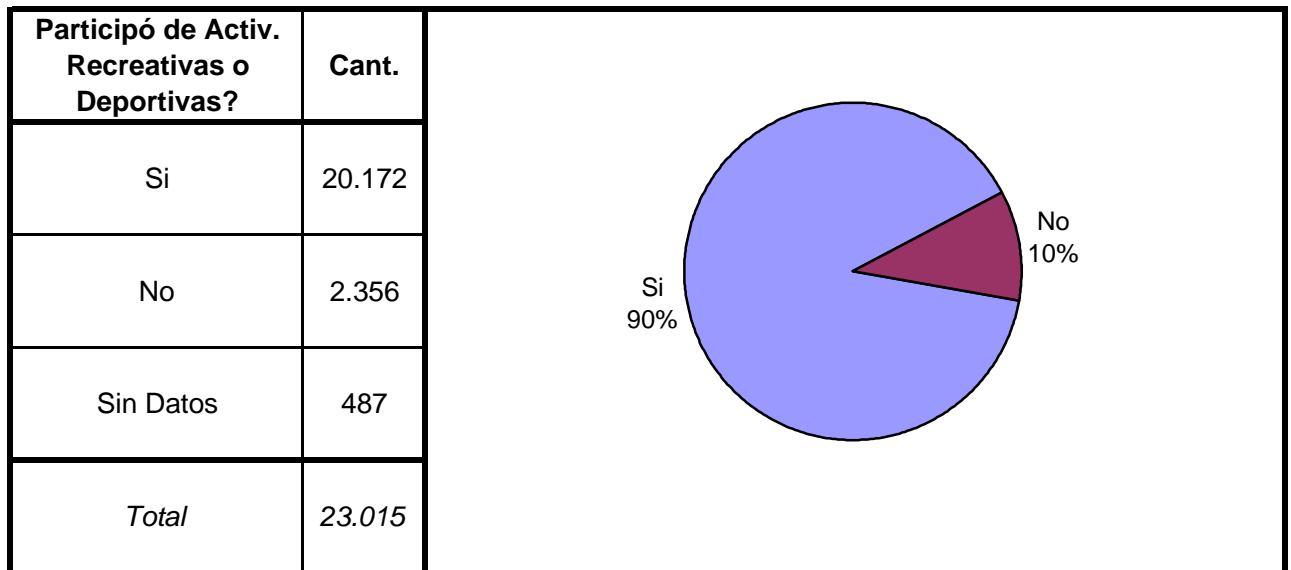


Participó de algún Programa de Capacit. Laboral?	Cant.
Si	4.650
No	17.490
Sin Datos	875
<i>Total</i>	<i>23.015</i>

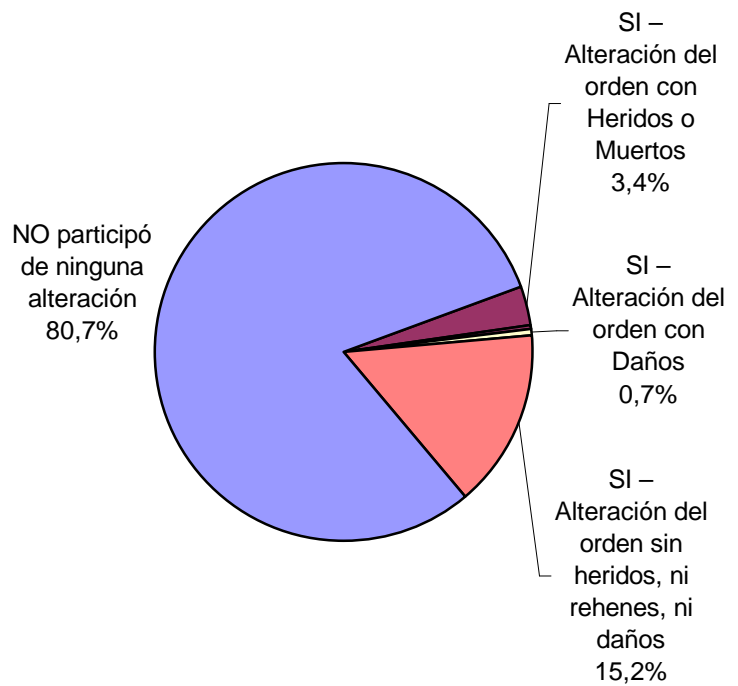


Participó de algún Programa Educativo?	Cant.
SI – Educación Formal – EGB	4.142
SI – Educación Formal – Polimodal	2.390
SI – Educación Formal – Terciaria	87
SI – Educación Formal Universitaria	268
SI – Educación NO Formal	725
No participa de programa educativo	14.917
Sin datos	486
<i>Total</i>	<i>23.015</i>

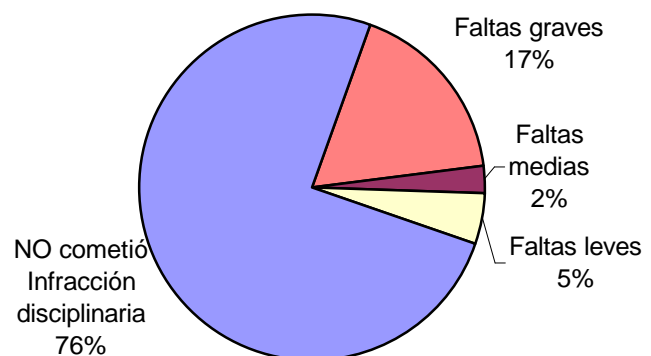




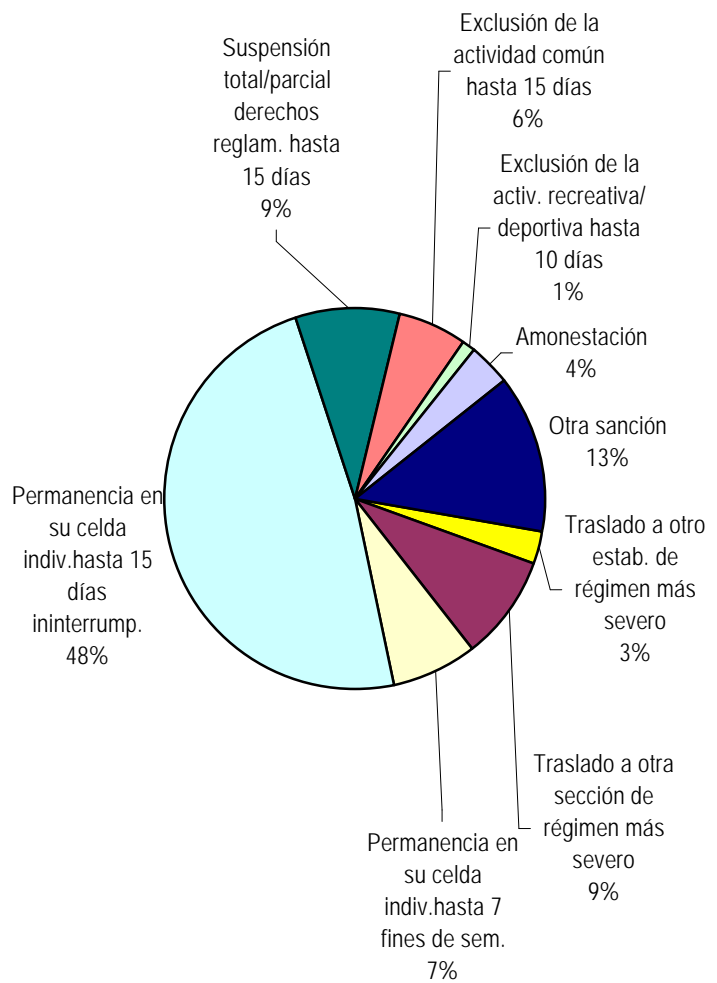
Participó de algún tipo de Alteración del orden?	Cant.
SI – Alteración del orden con Heridos o Muertos	773
SI – Alteración del orden con Rehenes	8
SI – Alteración del orden con Daños	155
SI – Alteración del orden sin heridos, ni rehenes, ni daños	3.408
NO participó de ninguna alteración	18.142
Sin Datos	529
<i>Total</i>	<i>23.015</i>



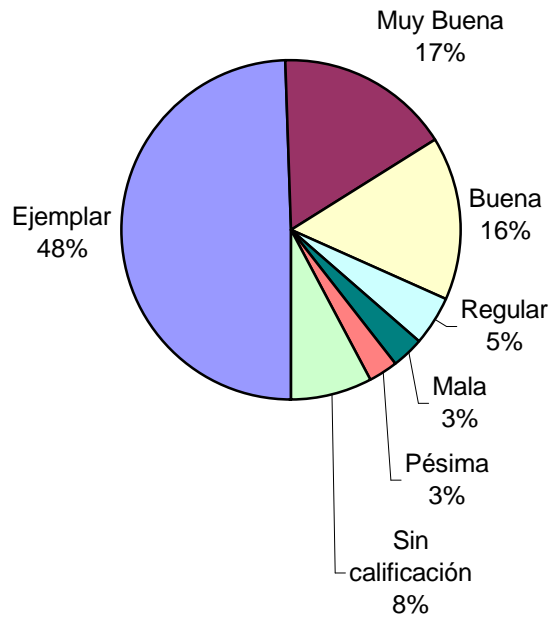
Tipo de infracción disciplinaria	Cant.
Faltas graves	3.914
Faltas medias	555
Faltas leves	1.056
NO cometió Infracción disciplinaria	16.845
Sin Datos	645
<i>Total</i>	<i>23.015</i>



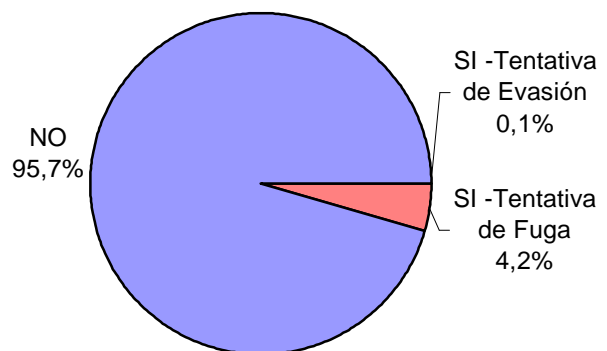
Tipo de Sanción Disciplinaria	Cant.
Traslado a otro estab. de régimen más severo	180
Traslado a otra sección de régimen más severo	591
Permanencia en su celda indiv.hasta 7 fines de sem.	495
Permanencia en su celda indiv.hasta 15 días ininterrump.	3.213
Suspensión total/parcial derechos reglam. hasta 15 días	588
Exclusión de la actividad común hasta 15 días	393
Exclusión de la activ. recreativa/ deportiva hasta 10 días	70
Amonestación	247
Otra sanción	892
Sin Datos	16.346
<i>Total</i>	<i>23.015</i>

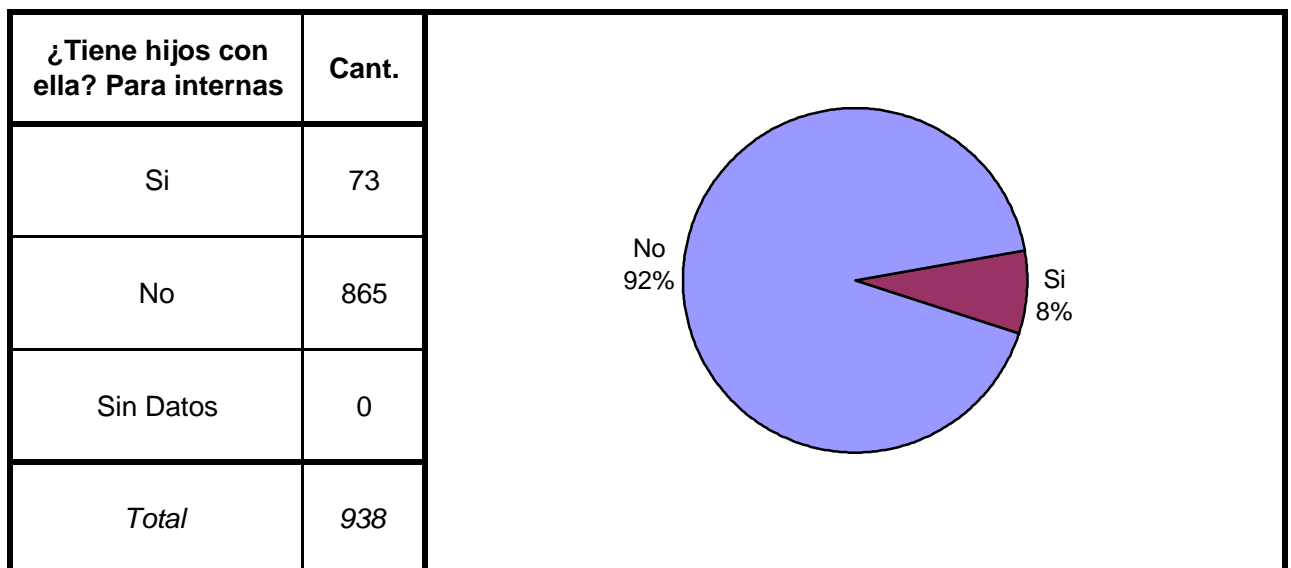
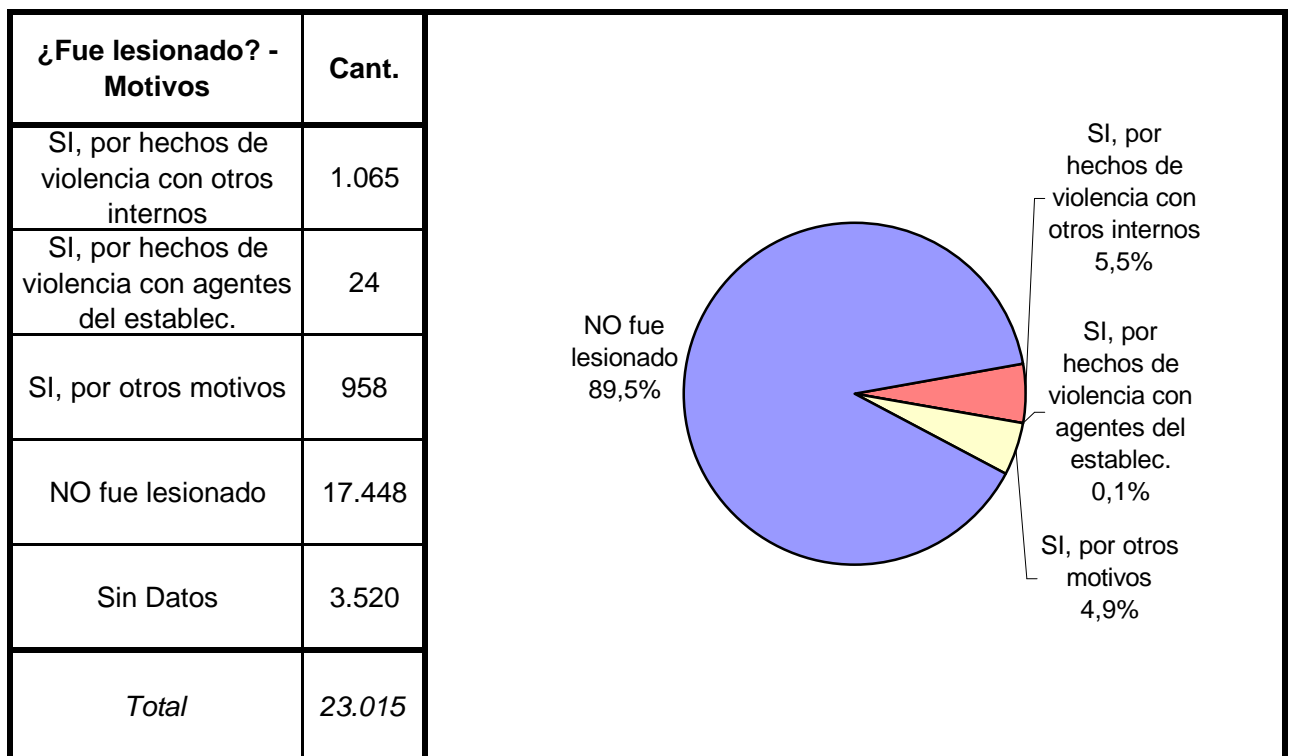
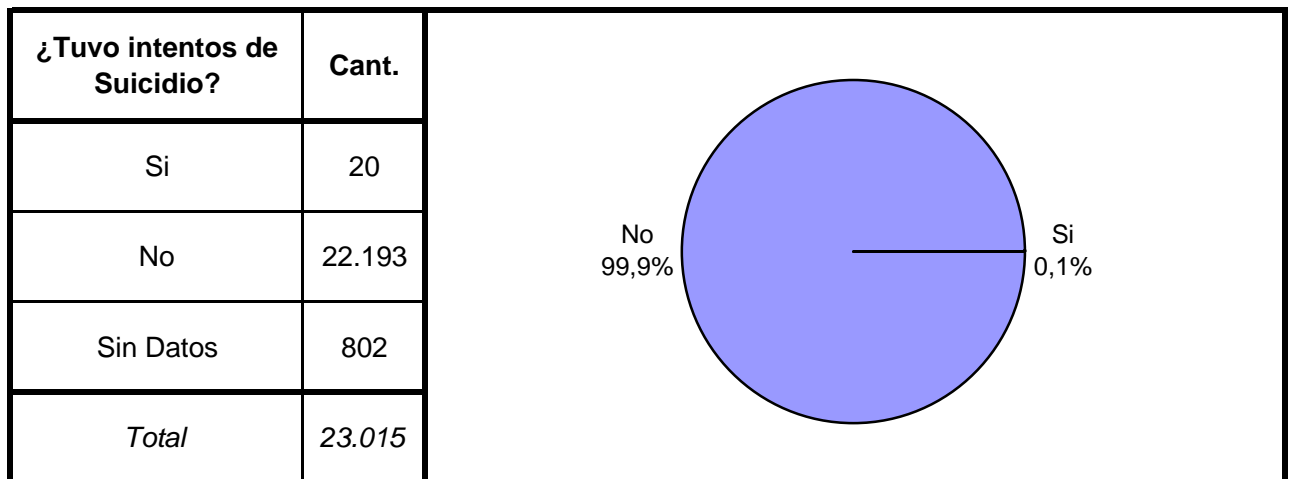


Calificación de conducta del interno	Cant.
Ejemplar	10.850
Muy Buena	3.674
Buena	3.442
Regular	1.038
Mala	625
Pésima	610
Sin calificación	1.733
Sin Datos	1.043
<i>Total</i>	<i>23.015</i>



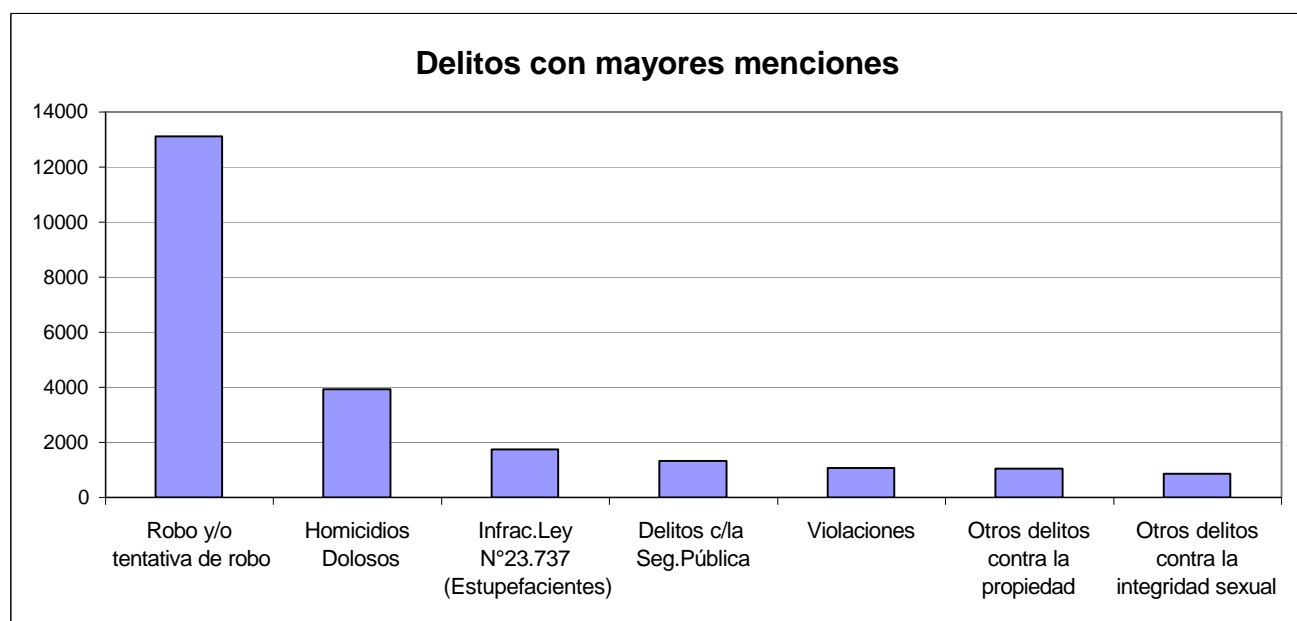
¿Tuvo intentos de fuga o evasión?	Cant.
SI -Tentativa de Evasión	29
SI -Tentativa de Fuga	966
NO	21.938
Sin Datos	82
<i>Total</i>	<i>23.015</i>





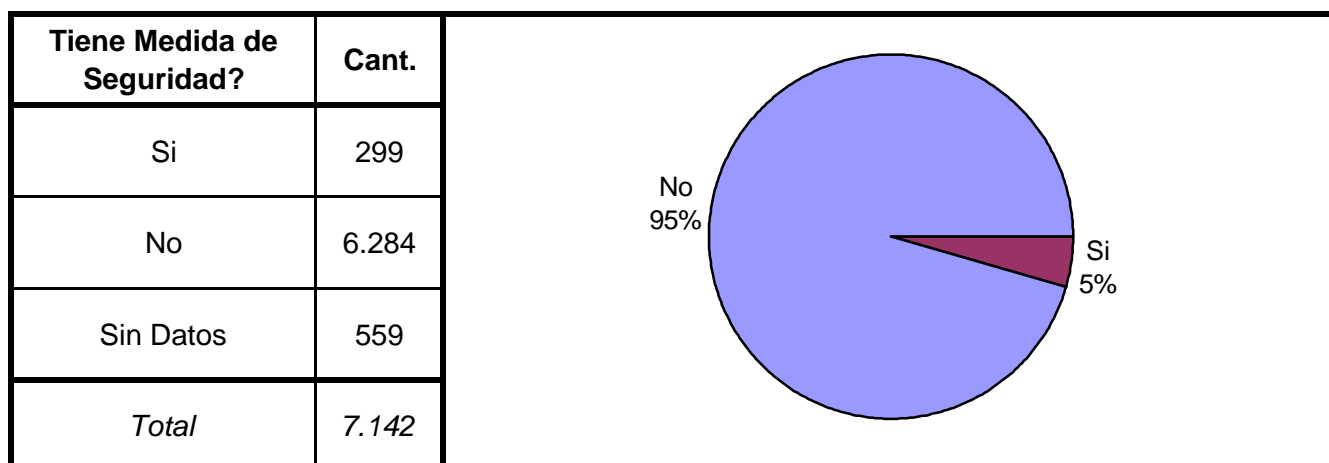
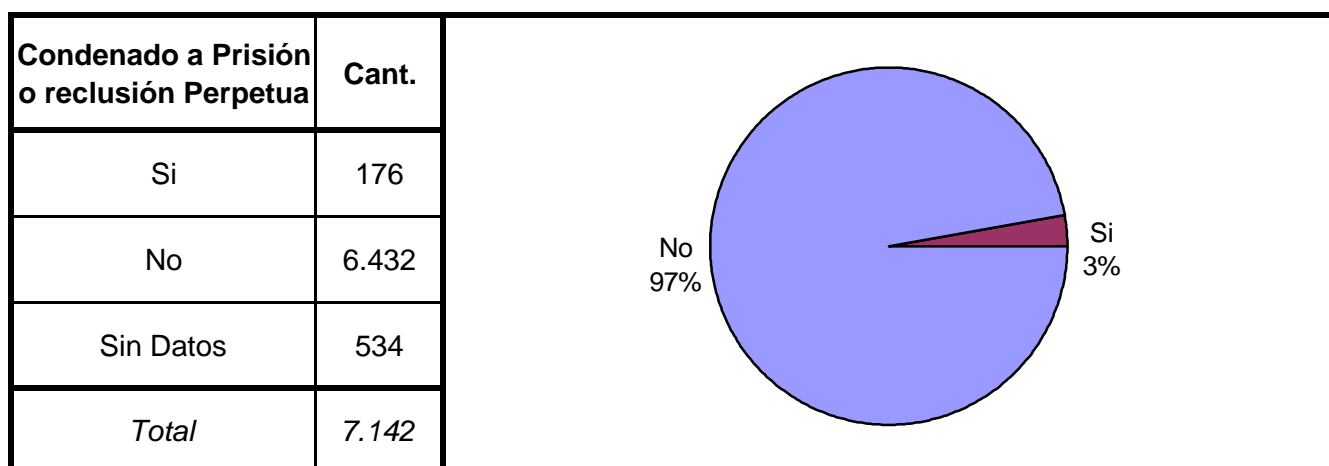
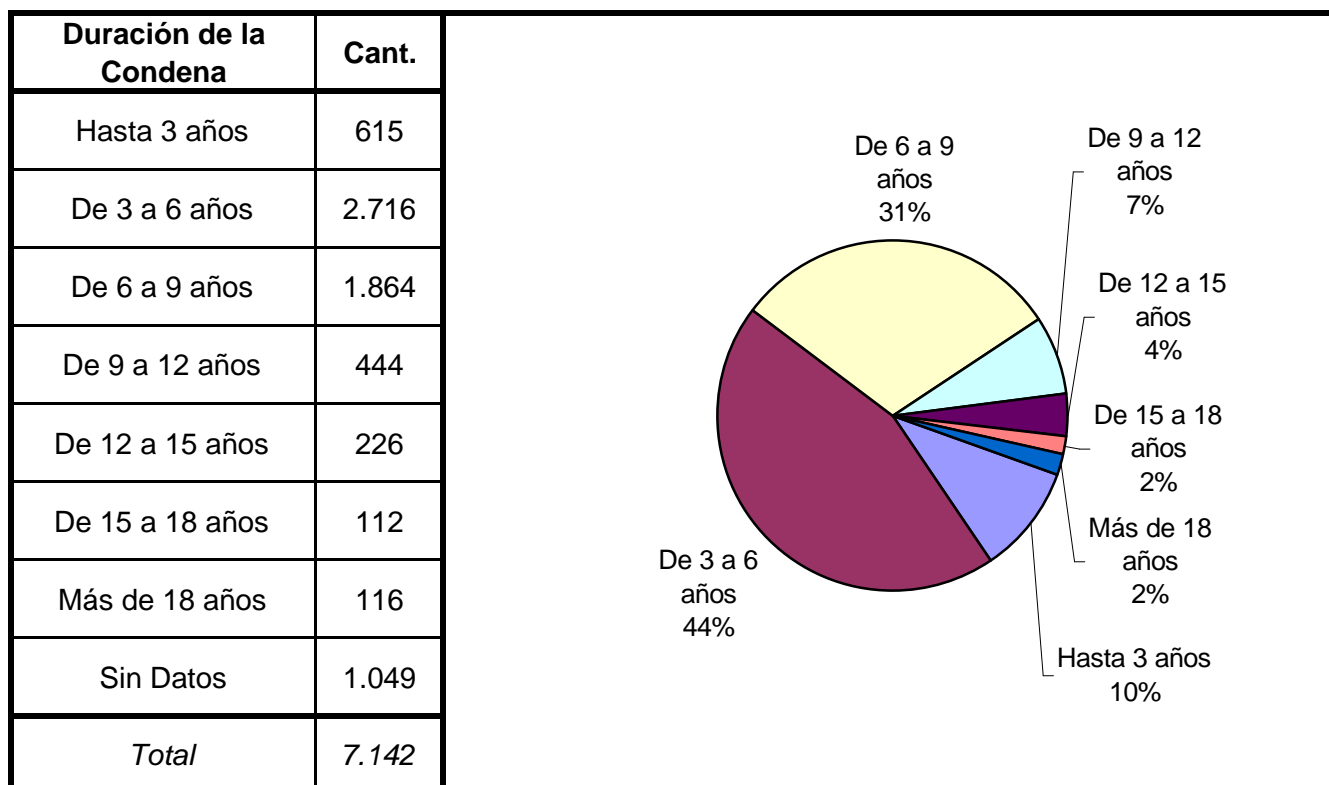
SNEEP 2009 - Buenos Aires

TIPO DE DELITO	1º Mención	2º Mención	3º Mención	4º Mención	5º Mención	TOTAL
Homicidios Dolosos	3.498	388	28	9		3.923
Homicidios Dolosos (tentativa)	536	298	9	4		847
Homicidios Culposos	294	70	3			367
Lesiones Dolosas	99	112	15	3		229
Lesiones Culposas	36	98	7	2		143
Otros Delitos contra las personas	379	319	66	17		781
DELITOS CONTRA EL HONOR	248	29	3	1		281
Violaciones	921	124	15			1.060
Otros delitos contra la integridad sexual	761	76	10	2		849
Amenazas	101	42	20	5		168
Privación ilegítima de la libertad	195	226	32	8		461
Delito c/la libertad cometido por func. público	7	1		1		9
Otros delitos contra la libertad	57	31	14	8		110
Hurto y/o tentativa de hurto	214	51	10			275
Robo y/o tentativa de robo	12.303	675	101	37		13.116
Otros delitos contra la propiedad	629	354	50	8		1.041
DELITOS CONTRA LA SEGURIDAD PÚBLICA	684	493	120	19		1.316
DELITOS C/ EL ORDEN PÚBLICO	43	39	9	1		92
DELITOS C/ LA SEGURIDAD DE LA NACIÓN	3	1				4
DELITOS CONTRA LOS PODERES PUBLICOS	1					1
DELITOS C/ LA ADMINISTRACION PÚBLICA	74	62	28	25		189
DELITOS C/ LA FE PÚBLICA	11	7				18
DELITOS C/ EL ESTADO CIVIL						0
INFRAC. LEY N° 23.737 (ESTUPEFACIENTES)	1.695	51	4			1.750
INFRAC. LEY N° 24.769 PENAL TRIBUTARIA	1					1
INFRAC.LEY 13.944 INCUMP.DE DEBERES						0
DELITOS PREVISTOS EN LEYES ESPECIALES	34	15	17	6		72
CONTRAVENCIONES	2		2			4
Sin Datos	189	19.453	22.452	22.859	23.015	
<i>Total</i>	<i>23.015</i>	<i>23.015</i>	<i>23.015</i>	<i>23.015</i>	<i>23.015</i>	<i>27.107</i>

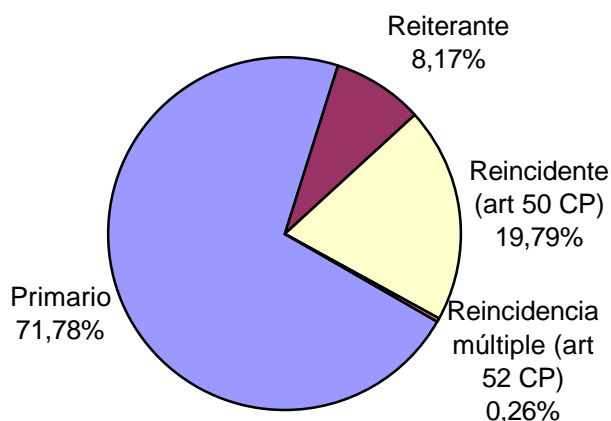


SNEEP 2009 - Buenos Aires

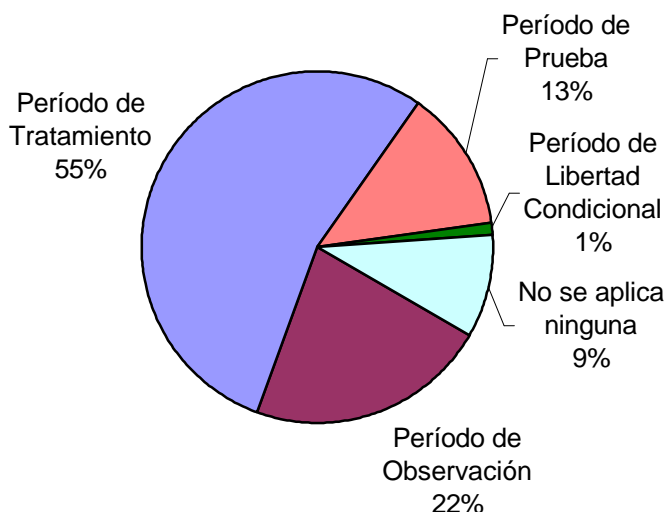
Frecuencias para los detenidos con condena



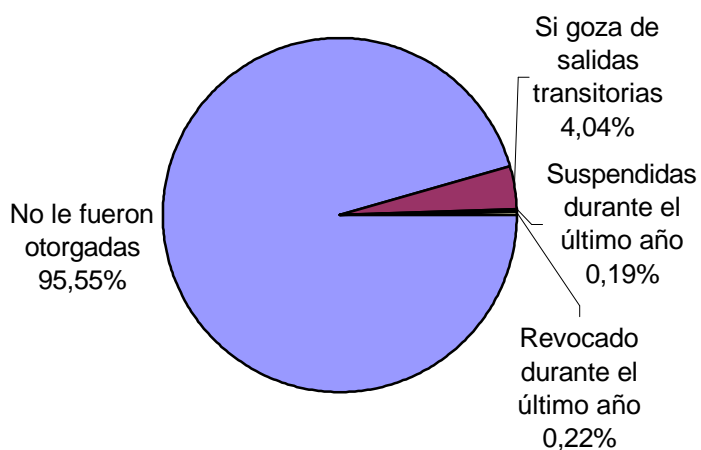
Reincidencia	Cant.
Primario	4.725
Reiterante	538
Reincidente (art 50 CP)	1.303
Reincidencia múltiple (art 52 CP)	17
Sin Datos	559
<i>Total</i>	<i>7.142</i>



Períodos de la Progresividad	Cant.
Período de Observación	1.291
Período de Tratamiento	3.137
Período de Prueba	760
Período de Libertad Condicional	61
Se aplica otra caracterización	5
No se aplica ninguna	542
Sin datos	1.346
<i>Total</i>	<i>7.142</i>



Tiene o tuvo salidas transitorias	Cant.
No le fueron otorgadas	6.393
Si goza de salidas transitorias	270
Suspendidas durante el último año	13
Revocado durante el último año	15
Sin Datos	451
<i>Total</i>	<i>7.142</i>



Régimen de Semilibertad	Cant.
No está incorporado al régimen de semilibertad	6.076
Si está incorporado	55
Suspendido durante el último año	0
Revocado durante el último año	613
Sin Datos	398
<i>Total</i>	<i>7.142</i>

A pie chart illustrating the distribution of individuals in the Semiliberty Regime. The largest slice, representing 90%, is blue and labeled 'No está incorporado al régimen de semilibertad'. A smaller yellow slice represents 9% and is labeled 'Revocado durante el último año'. The smallest slice, a thin red wedge representing 1%, is labeled 'Si está incorporado'.

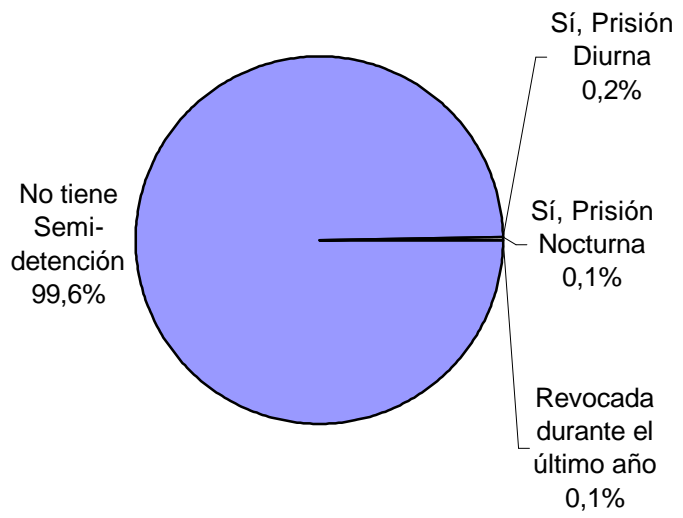
Programa de Prelibertad	Cant.
Si está incorporado	380
No está incorporado	6.178
Sin Datos	584
<i>Total</i>	<i>7.142</i>

A pie chart illustrating the distribution of individuals in the Preliberty Program. The largest slice, representing 94%, is blue and labeled 'No está incorporado'. A smaller red slice represents 6% and is labeled 'Si está incorporado'.


Prisión Discontinua	Cant.
Si está incorporado	64
No está incorporado	6.681
Revocada durante el último año	0
Sin Datos	397
<i>Total</i>	<i>7.142</i>

A pie chart illustrating the distribution of individuals in the Discontinuous Imprisonment program. The largest slice, representing 99%, is blue and labeled 'No está incorporado'. A very thin red slice represents 1% and is labeled 'Si está incorporado'.

Se le otorgó la Semidetención	Cant.
No tiene Semi-detención	6.719
Sí, Prisión Diurna	14
Sí, Prisión Nocturna	5
Revocada durante el último año	5
Renuncia del interno durante el último año	1
Sin Datos	398
<i>Total</i>	<i>7.142</i>



Tuvo reducción de pena	Cant.
Si - Hasta 6 meses	66
Si - Hasta 1 año	1
Si - Más de 1 año	6
No tuvo reducción de pena	6.528
Sin datos	541
<i>Total</i>	<i>7.142</i>



SNEEP 2009 - Buenos Aires

UNIDADES	CAPACIDAD	POBLACION ALOJADA	SOBRE-POBLACION	PORCENTAJE DE SOBREPoblACION
UNIDAD 1 - LISANDRO OLMOS	2.040	1.955	-85	-4,2%
UNIDAD 2 - SIERRA CHICA	1.645	1.348	-297	-18,1%
UNIDAD 3 - SAN NICOLAS	450	466	16	3,6%
UNIDAD 4 - BAHIA BLANCA	484	548	64	13,2%
UNIDAD 5 - MERCEDES	712	659	-53	-7,4%
UNIDAD 6 - DOLORES	327	334	7	2,1%
UNIDAD 7 - AZUL	16	14	-2	-12,5%
UNIDAD 8 - LOS HORNOS (MUJERES)	139	178	39	28,1%
UNIDAD 9 - LA PLATA	1.325	1.214	-111	-8,4%
UNIDAD 10 - MELCHOR ROMERO	200	160	-40	-20,0%
UNIDAD 11 - BARADERO	66	59	-7	-10,6%
UNIDAD 12 - JOAQUIN GORINA	105	113	8	7,6%
UNIDAD 13 - JUNIN	600	565	-35	-5,8%
UNIDAD 14 - GENERAL ALVEAR	47	47	0	0,0%
UNIDAD 15 - MAR DEL PLATA (BATAN)	1.303	1.154	-149	-11,4%
UNIDAD 16 - JUNIN	95	112	17	17,9%
UNIDAD 17 - URDAMPILLETA	480	497	17	3,5%
UNIDAD 18 - JOAQUIN GORINA	420	330	-90	-21,4%
UNIDAD 19 - SAAVEDRA	696	702	6	0,9%
UNIDAD 20 - TRENQUEN LAUQUEN	90	73	-17	-18,9%
UNIDAD 21 - CAMPANA	665	665	0	0,0%
UNIDAD 22 - HO.G.A.M.	60	39	-21	-35,0%
UNIDAD 23 - FLORENCIO VARELA	688	776	88	12,8%
UNIDAD 24 - FLORENCIO VARELA	750	785	35	4,7%
UNIDAD 25 - LISANDRO OLMOS	170	163	-7	-4,1%
UNIDAD 26 - LISANDRO OLMOS	98	111	13	13,3%
UNIDAD 27 - SIERRA CHICA	166	140	-26	-15,7%
UNIDAD 28 - MAGDALENA	578	645	67	11,6%
UNIDAD 29 - MELCHOR ROMERO*	0	0	0	
UNIDAD 30 - GENERAL ALVEAR	1.522	1.578	56	3,7%
UNIDAD 31 - FLORENCIO VARELA	442	412	-30	-6,8%
UNIDAD 32 - FLORENCIO VARELA	466	436	-30	-6,4%
UNIDAD 33 - LOS HORNOS (MUJERES)	244	244	0	0,0%
UNIDAD 34 - MELCHOR ROMERO	386	380	-6	-1,6%
UNIDAD 35 - MAGDALENA	624	733	109	17,5%
UNIDAD 36 - MAGDALENA	700	673	-27	-3,9%
UNIDAD 37 - BARKER	690	696	6	0,9%
UNIDAD 38 - SIERRA CHICA	686	682	-4	-0,6%
UNIDAD 39 - ITUZAINGÓ (no informó)	420	426	6	1,4%
UNIDAD 40 - LOMAS DE ZAMORA	424	380	-44	-10,4%
UNIDAD 41 - CAMPANA	464	465	1	0,2%
UNIDAD 42 - FLORENCIO VARELA	455	455	0	0,0%
UNIDAD 43 - GONZALEZ CATAN	424	435	11	2,6%
UNIDAD 44 - MAR DEL PLATA (BATAN)	372	360	-12	-3,2%
UNIDAD 45 - MELCHOR ROMERO	322	231	-91	-28,3%
UNIDAD 46 - SAN MARTIN (no informó)	424	405	-19	-4,5%
UNIDAD 47 - SAN ISIDRO (no informó)	424	420	-4	-0,9%
UNIDAD 48 - SAN MARTIN (no informó)	460	498	38	8,3%
UNIDAD 49 - JUNIN	388	326	-62	-16,0%
UNIDAD 50 - MAR DEL PLATA	96	84	-12	-12,5%
UNIDAD 51 - MAGDALENA	136	130	-6	-4,4%
UNIDAD 52 - AZUL	96	89	-7	-7,3%
UNIDAD 53 - MALVINAS ARGENTINAS	60	44	-16	-26,7%
UNIDAD 54 - FLORENCIO VARELA	352	330	-22	-6,3%
TOTAL PROVINCIAL	25.492	24.764	-728	-2,9%