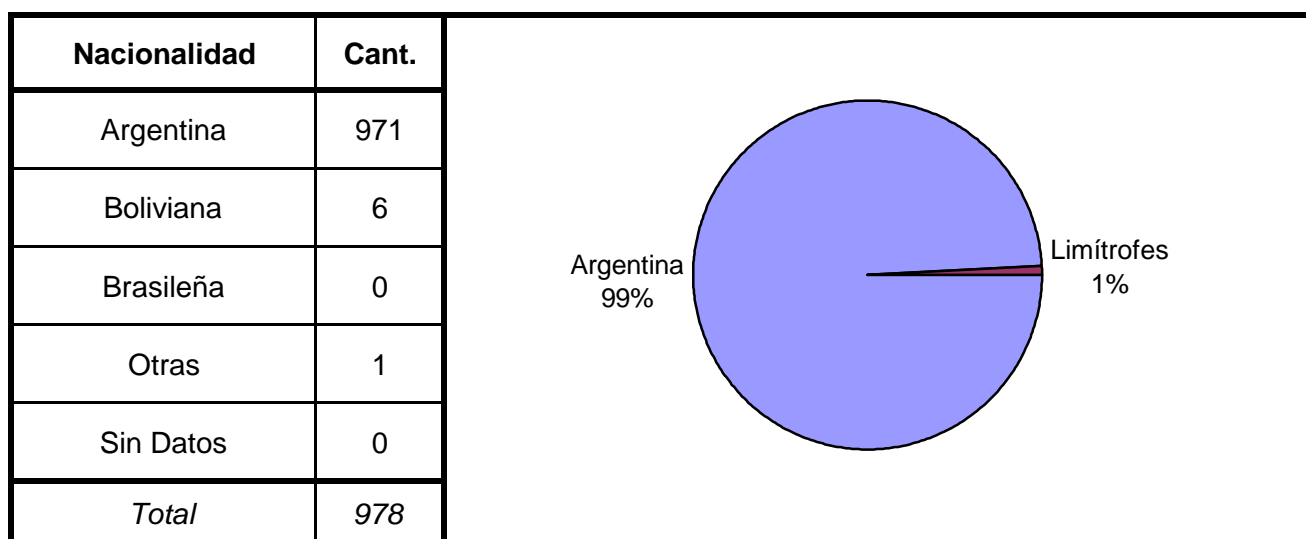
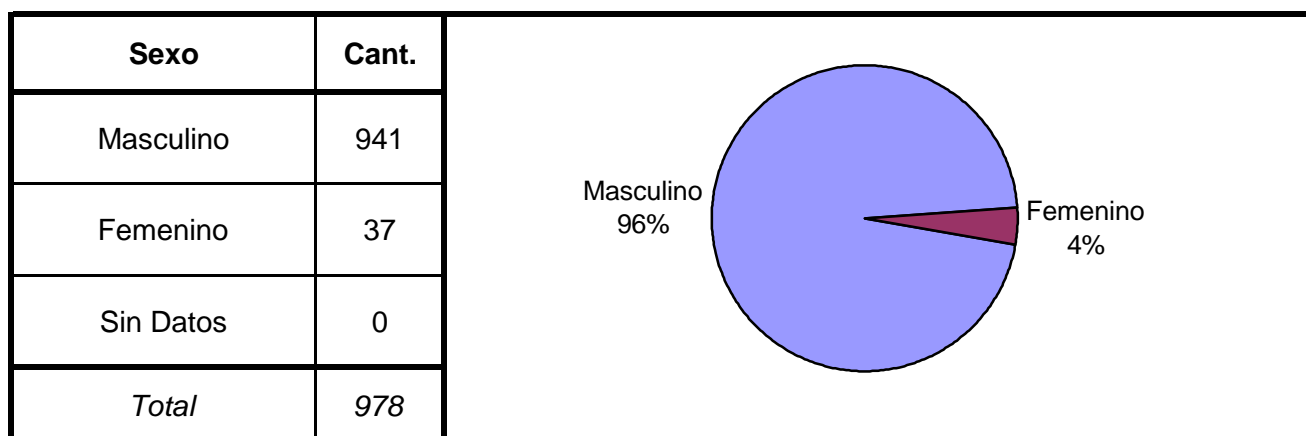
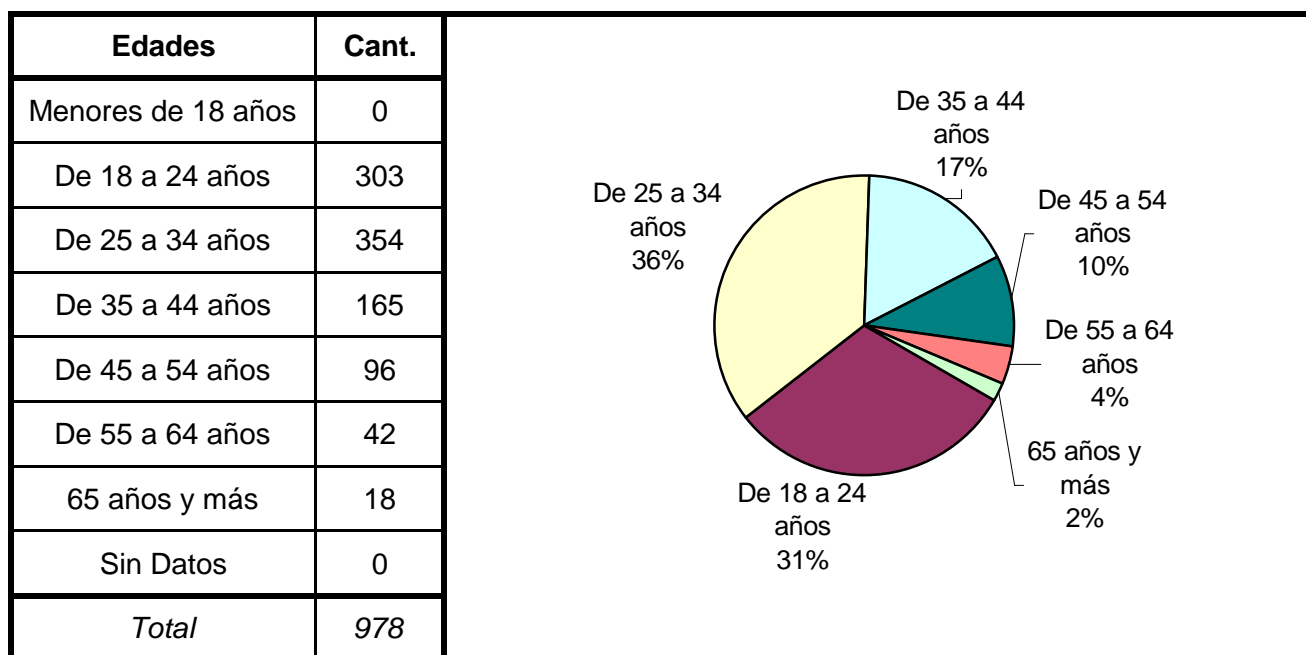


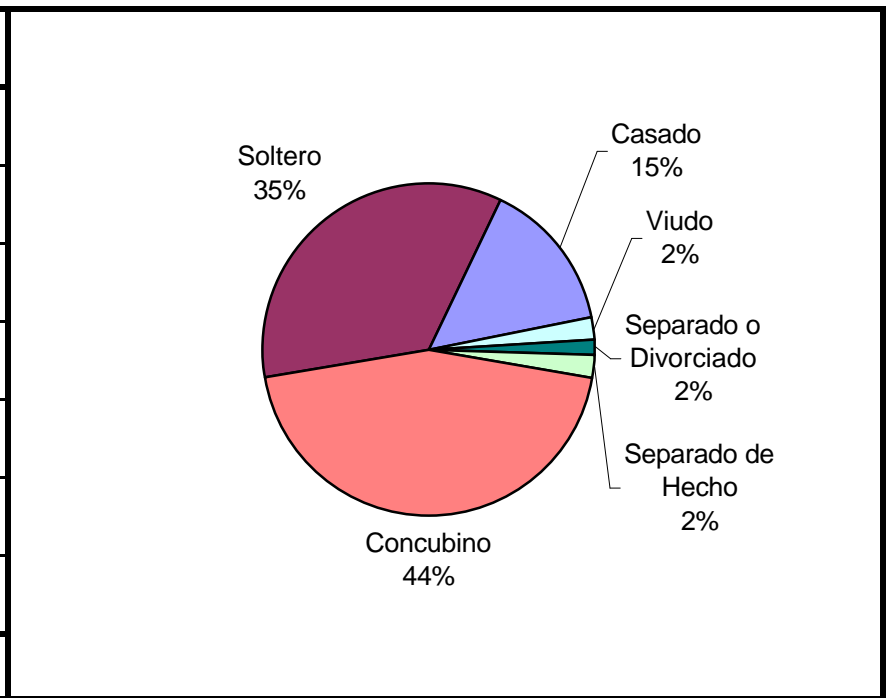
SNEEP 2006 - TUCUMÁN
DISTRIBUCIÓN POR UNIDAD Y SITUACIÓN LEGAL

UNIDADES	CONDENADOS	PROCESADOS	INIMPUTABLES/ MENORES o Sin Discriminar	TOTAL POR UNIDAD
UNIDAD Nº 1 - PENADOS	275			275
UNIDAD Nº 2 - PROCESADOS		394		394
UNIDAD Nº 3 - ENCAUSADOS CONCEPCIÓN	97	77		174
UNIDAD Nº 4 - INSTITUTO DE REHABILITACION FEMENINO "SANTA ESTER"	13	24		37
UNIDAD Nº 5 - JÓVENES ADULTOS	6	84		90
UNIDAD Nº 6 - INSTITUTOS PENALES			8	8
TOTALES PROVINCIALES	391	579	8	978

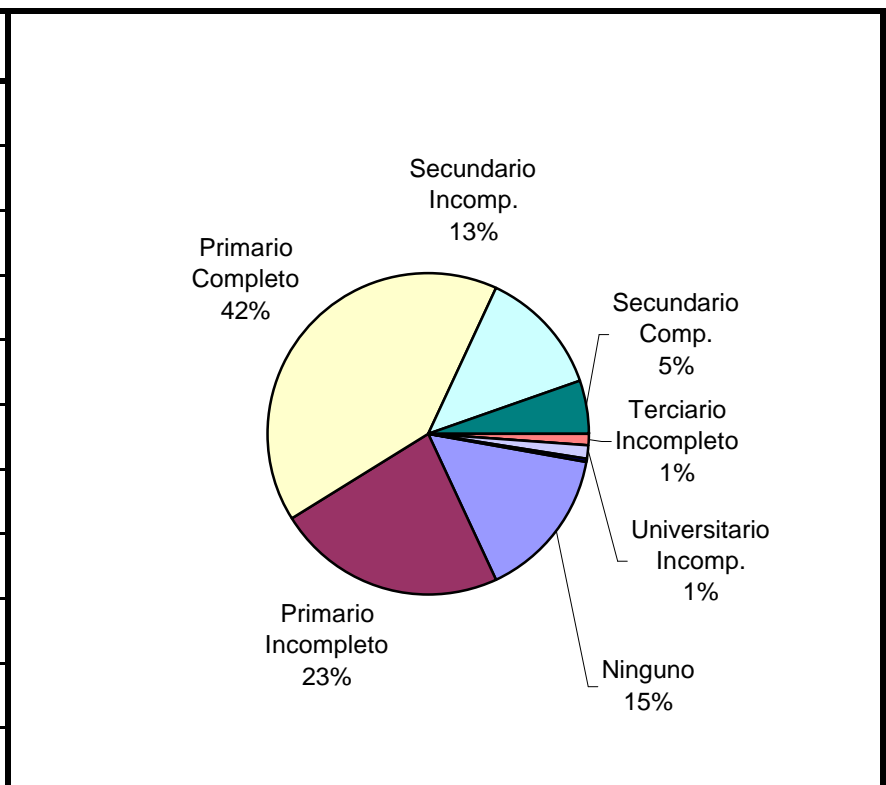
SNEEP 2006 - TUCUMAN

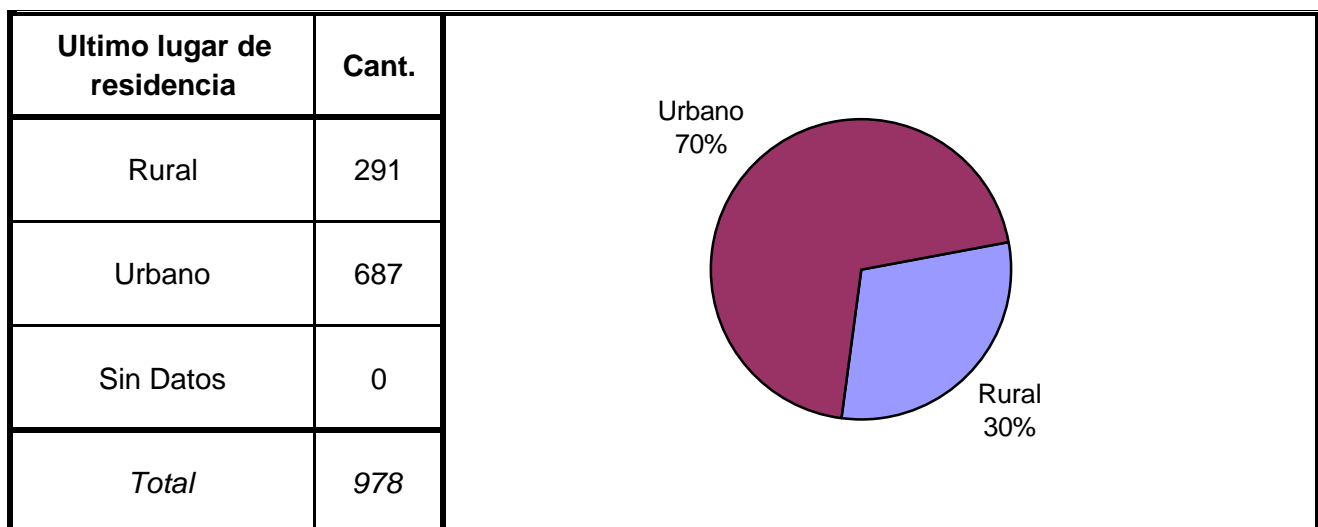
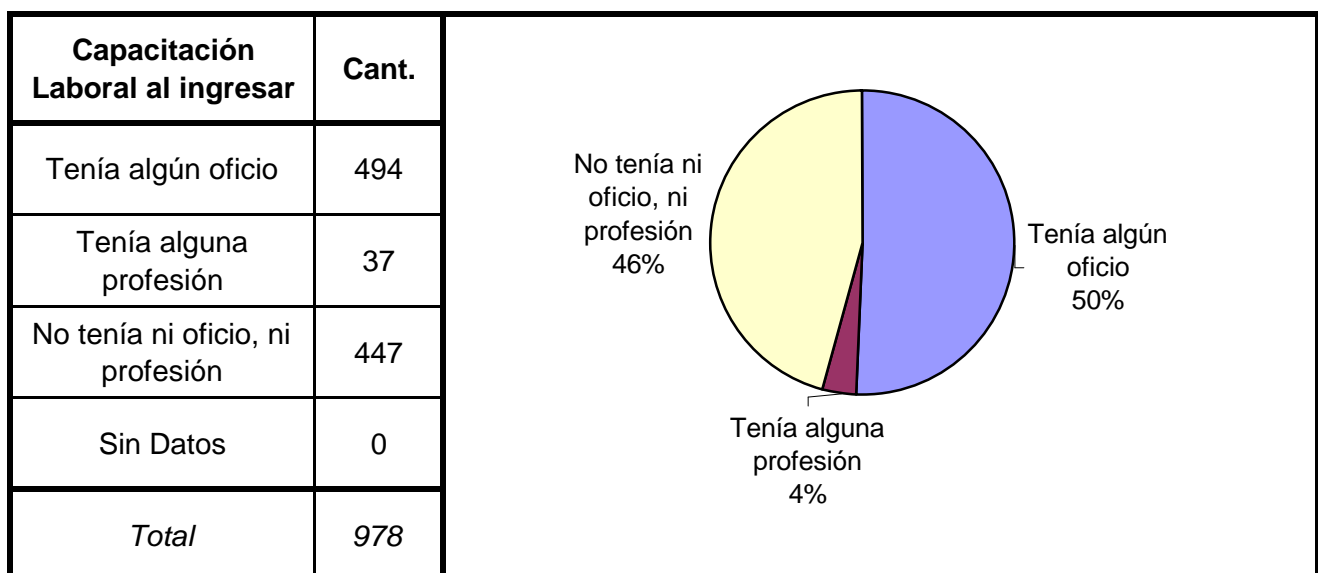
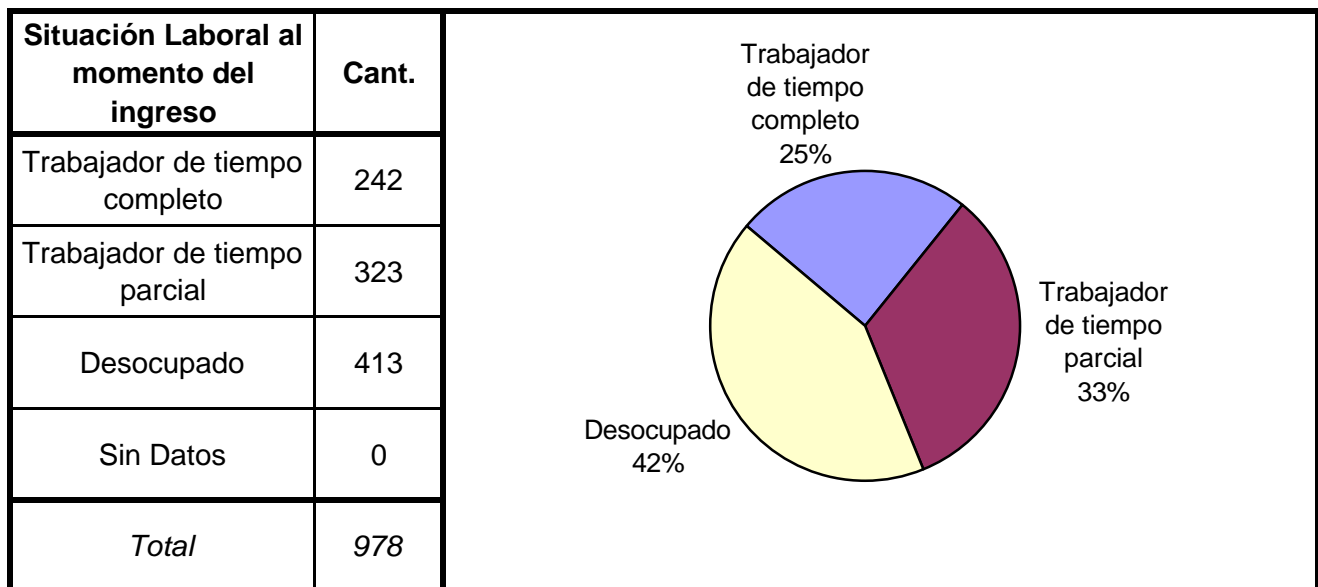


Estado Civil	Cant.
Soltero	341
Casado	144
Viudo	22
Separado o Divorciado	15
Separado de Hecho	22
Concubino	434
Sin datos	0
<i>Total</i>	<i>978</i>

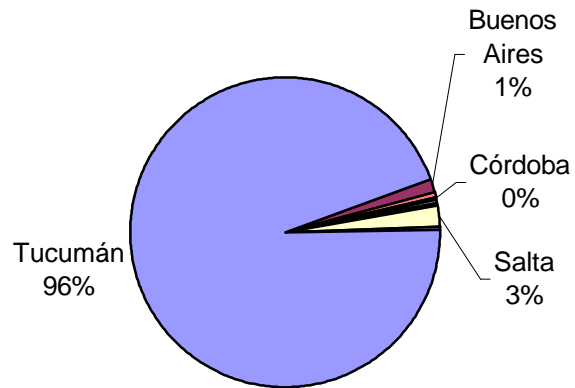


Nivel de Instrucción	Cant.
Ninguno	149
Primario Incompleto	227
Primario Completo	398
Secundario Incomp.	125
Secundario Comp.	53
Terciario Incompleto	10
Terciario Completo	1
Universitario Incomp.	13
Universitario Comp.	2
Sin datos	0
<i>Total</i>	<i>978</i>

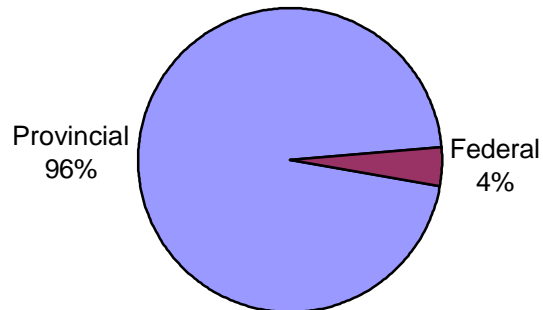




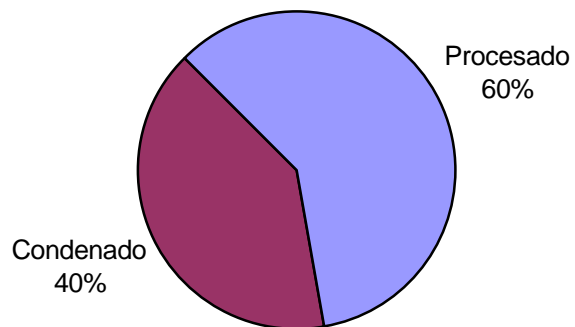
Ultima provincia de residencia	Cant.
Buenos Aires	14
Catamarca	4
Córdoba	3
Corrientes	1
Jujuy	2
La Rioja	1
Mendoza	1
Salta	23
Santa Fe	1
Santiago del Estero	1
Tucumán	926
Sin datos	1
<i>Total</i>	<i>978</i>

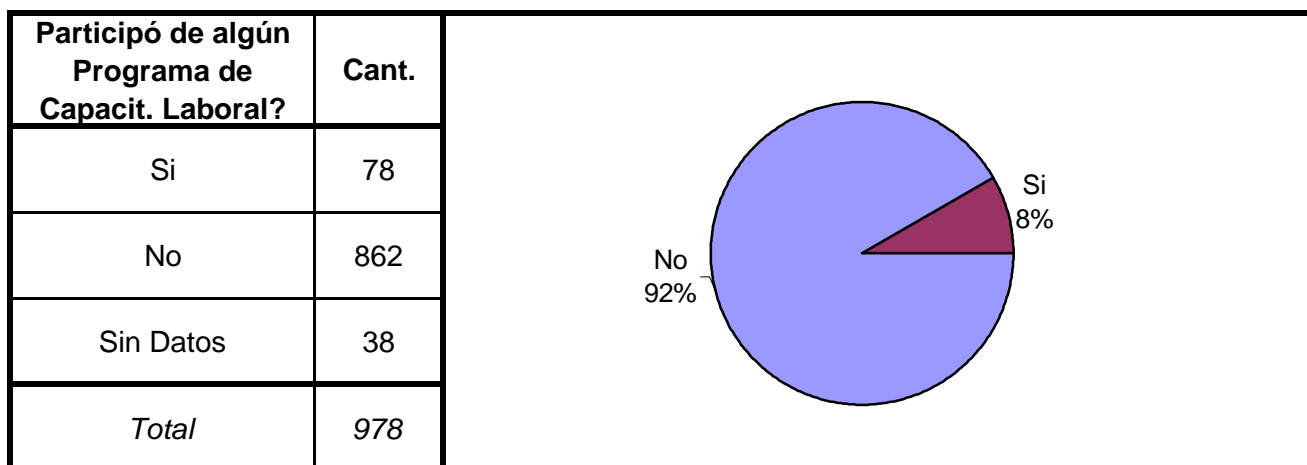
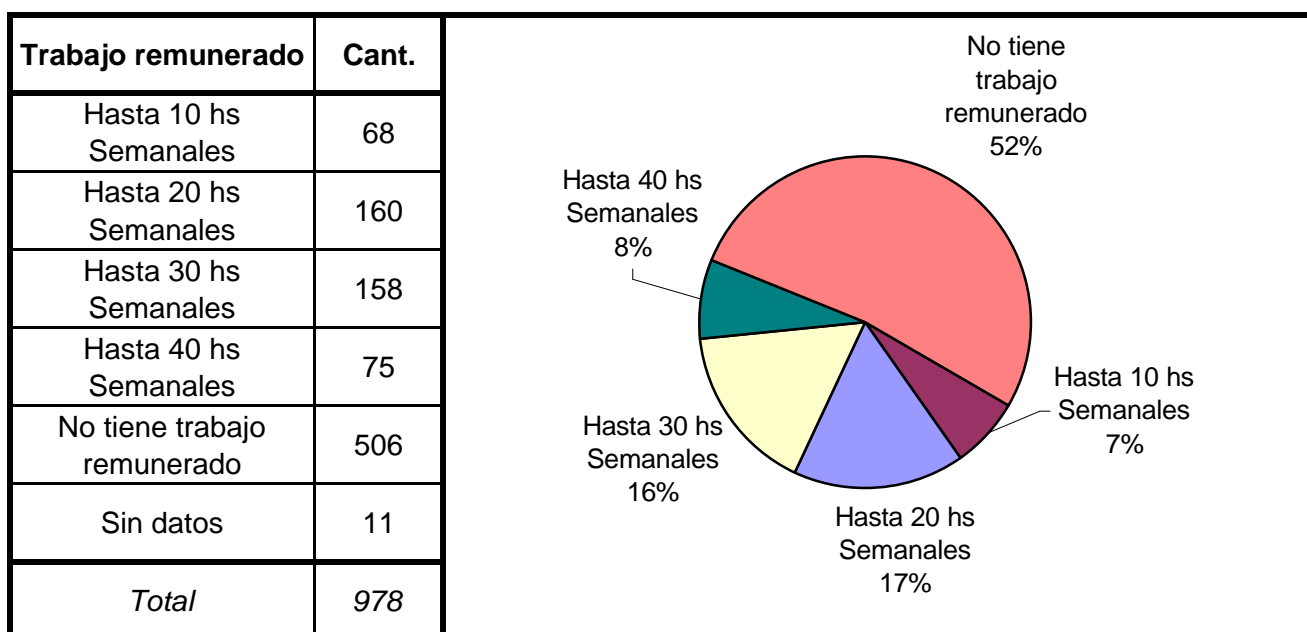
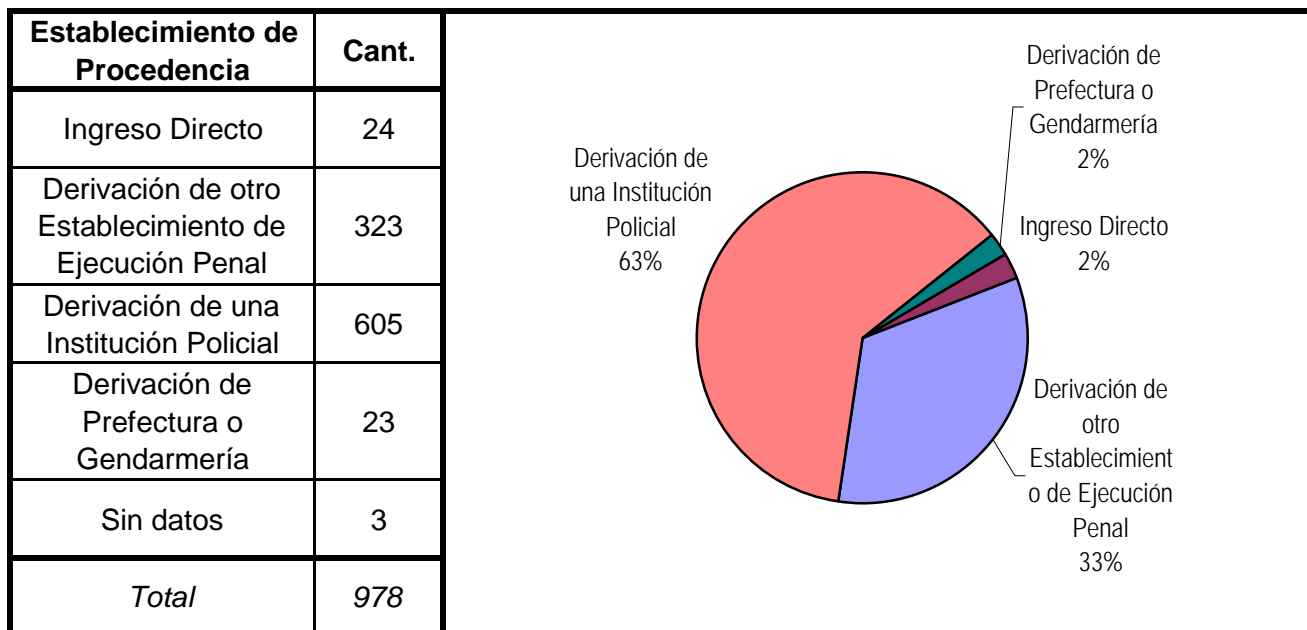


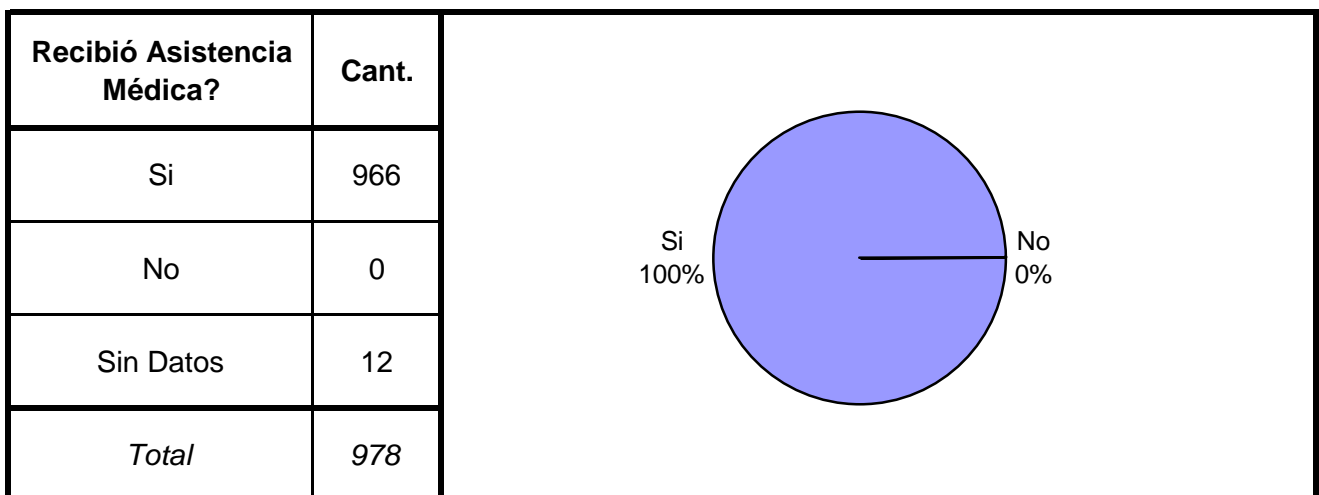
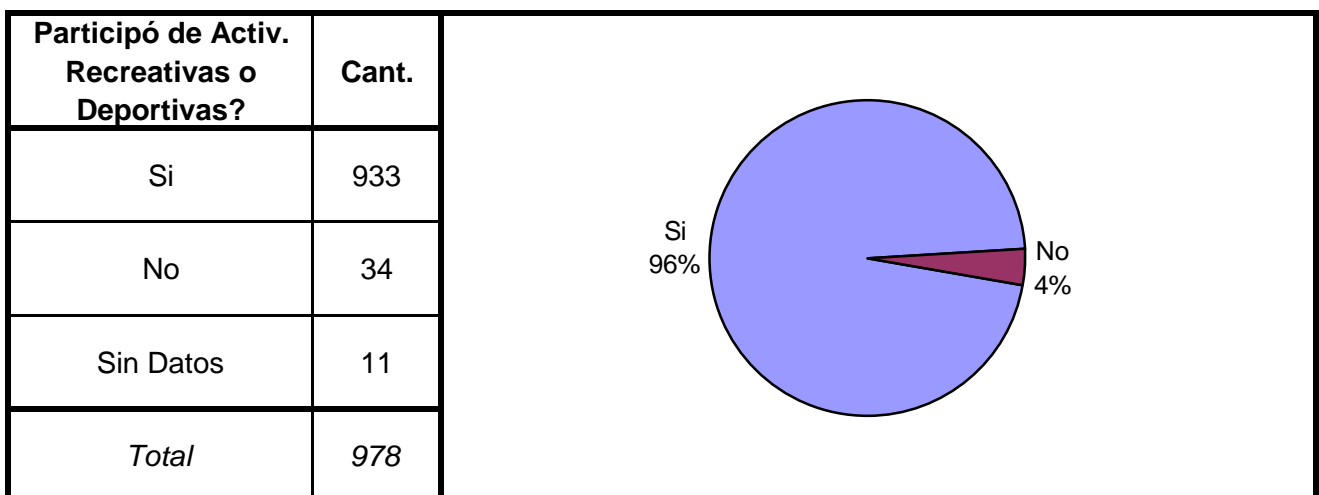
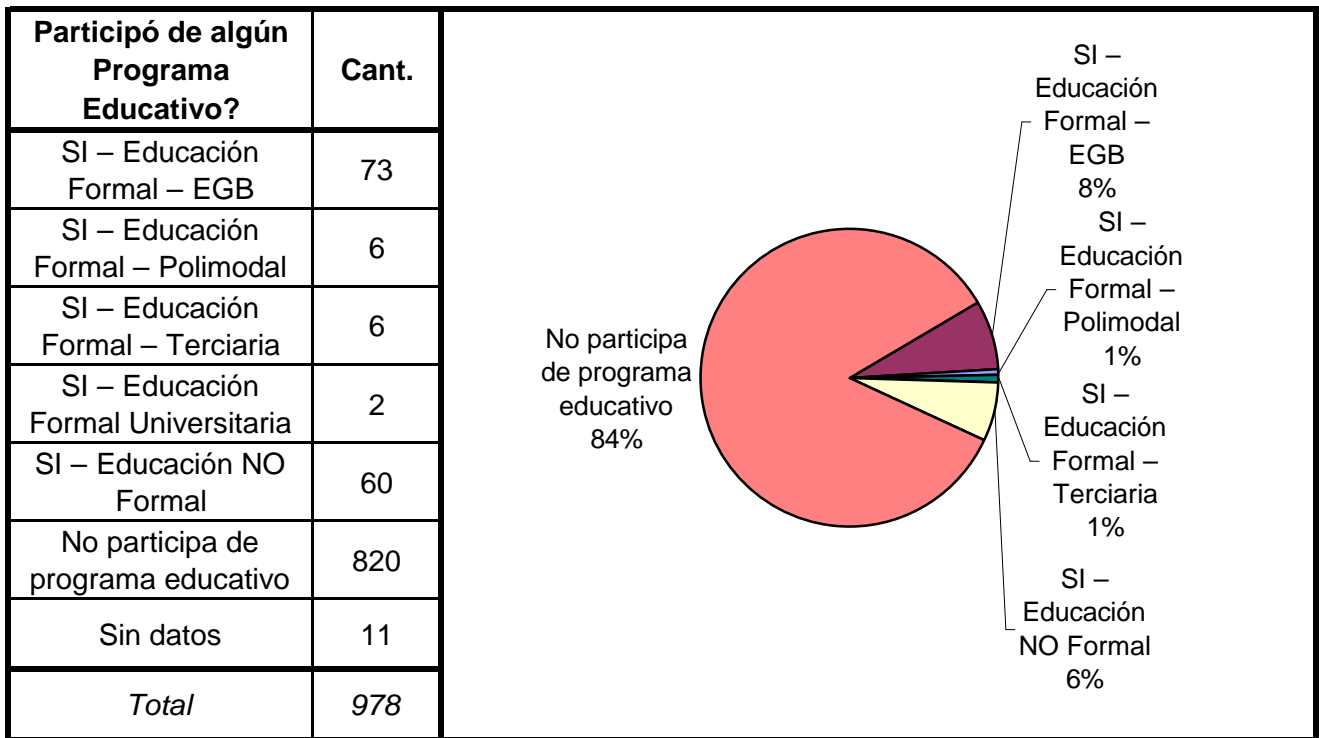
Jurisdicción Judicial	Cant.
Provincial	937
Nacional	0
Federal	41
Sin Datos	0
<i>Total</i>	<i>978</i>



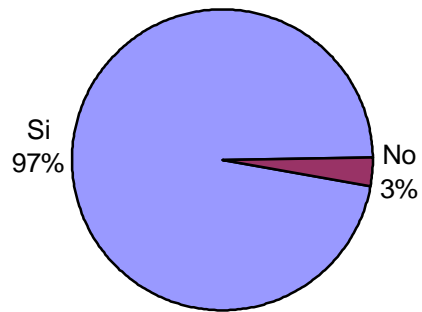
Situación Legal	Cant.
Condenado	391
Procesado	579
Contraventor	0
Inimputable	0
Otra	8
<i>Total</i>	<i>978</i>



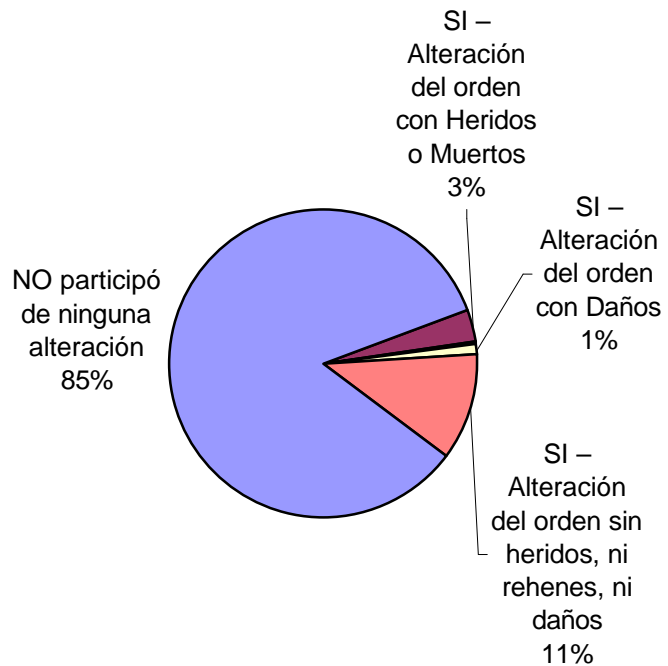




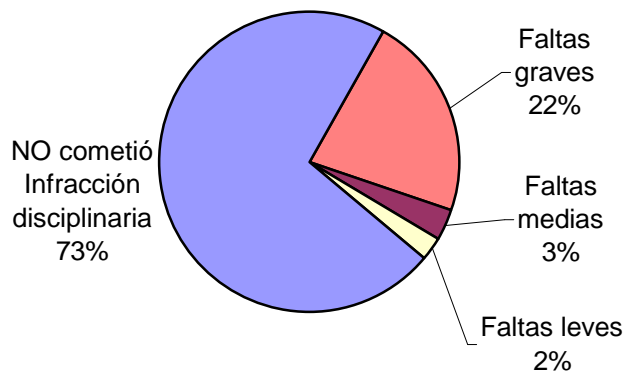
Recibió visitas durante el último año?	Cant.
Si	937
No	29
Sin Datos	12
<i>Total</i>	<i>978</i>



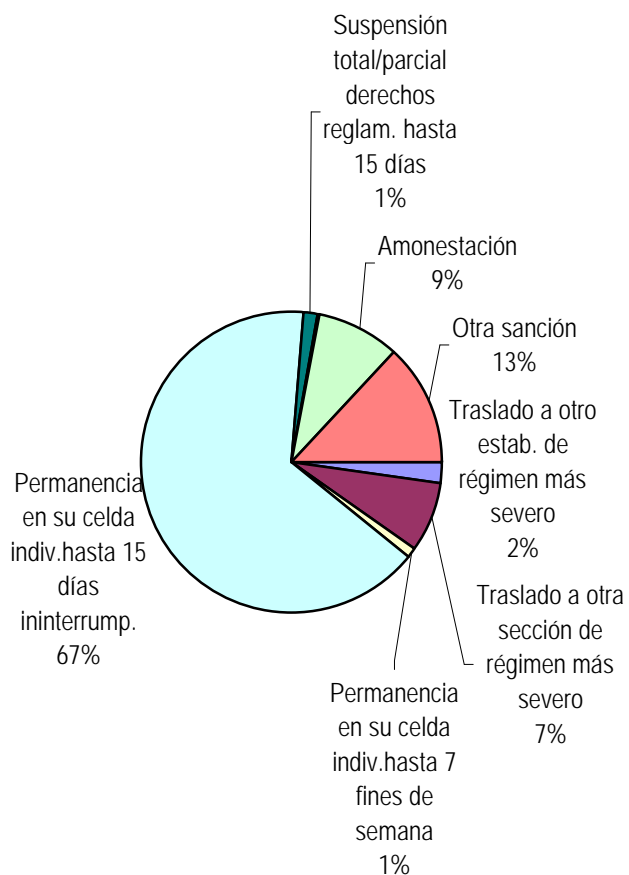
Participó de algún tipo de Alteración del orden?	Cant.
SI – Alteración del orden con Heridos o Muertos	32
SI – Alteración del orden con Rehenes	4
SI – Alteración del orden con Daños	10
SI – Alteración del orden sin heridos, ni rehenes, ni daños	106
NO participó de ninguna alteración	816
Sin Datos	10
<i>Total</i>	<i>978</i>



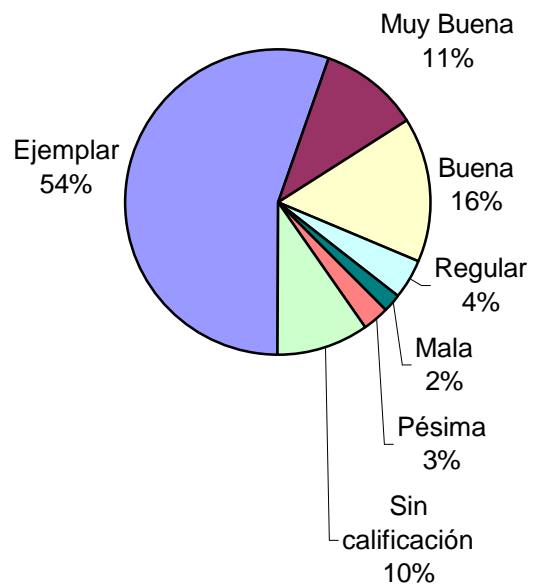
Tipo de infracción disciplinaria	Cant.
Faltas graves	211
Faltas medias	33
Faltas leves	24
NO cometió Infracción disciplinaria	698
Sin Datos	12
<i>Total</i>	<i>978</i>



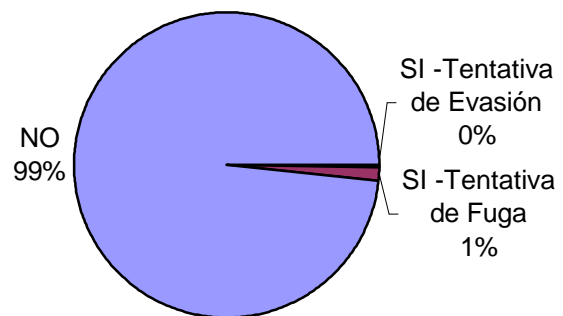
Tipo de Sanción Disciplinaria	Cant.
Traslado a otro estab. de régimen más severo	6
Traslado a otra sección de régimen más severo	20
Permanencia en su celda indiv.hasta 7 fines de semana	3
Permanencia en su celda indiv.hasta 15 días ininterrump.	177
Suspensión total/parcial derechos reglam. hasta 15 días	4
Exclusión de la activ. común hasta 15 días	1
Amonestación	24
Otra sanción	35
Sin Datos	708
<i>Total</i>	<i>978</i>



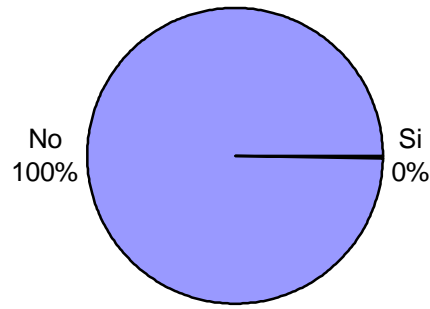
Calificación de conducta del interno	Cant.
Ejemplar	540
Muy Buena	103
Buena	151
Regular	38
Mala	19
Pésima	27
Sin calificación	96
Sin Datos	4
<i>Total</i>	<i>978</i>



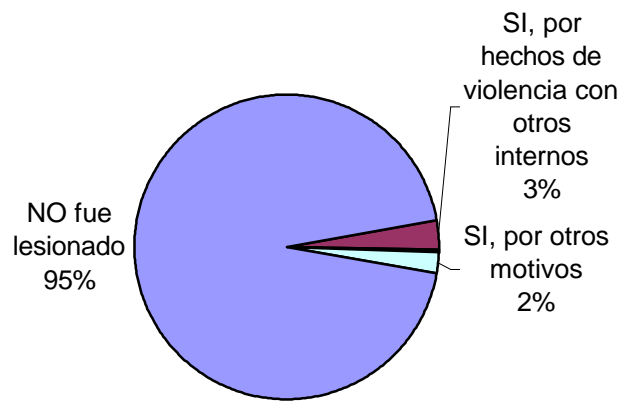
¿Tuvo intentos de fuga o evasión?	Cant.
SI -Tentativa de Evasión	4
SI -Tentativa de Fuga	12
NO	951
Sin Datos	11
<i>Total</i>	<i>978</i>



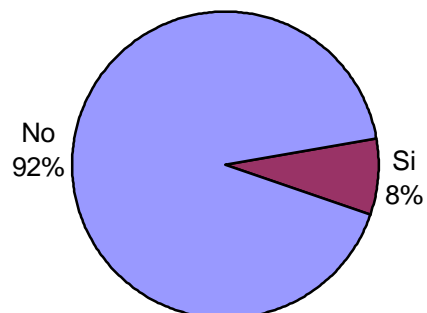
¿Tuvo intentos de Suicidio?	Cant.
Si	3
No	963
Sin Datos	12
<i>Total</i>	<i>978</i>



¿Fue lesionado? - Motivos	Cant.
SI, por hechos de violencia con otros internos	30
SI, por hechos de violencia con agentes del establec.	1
SI, por otros motivos	22
NO fue lesionado	913
Sin Datos	12
<i>Total</i>	<i>978</i>

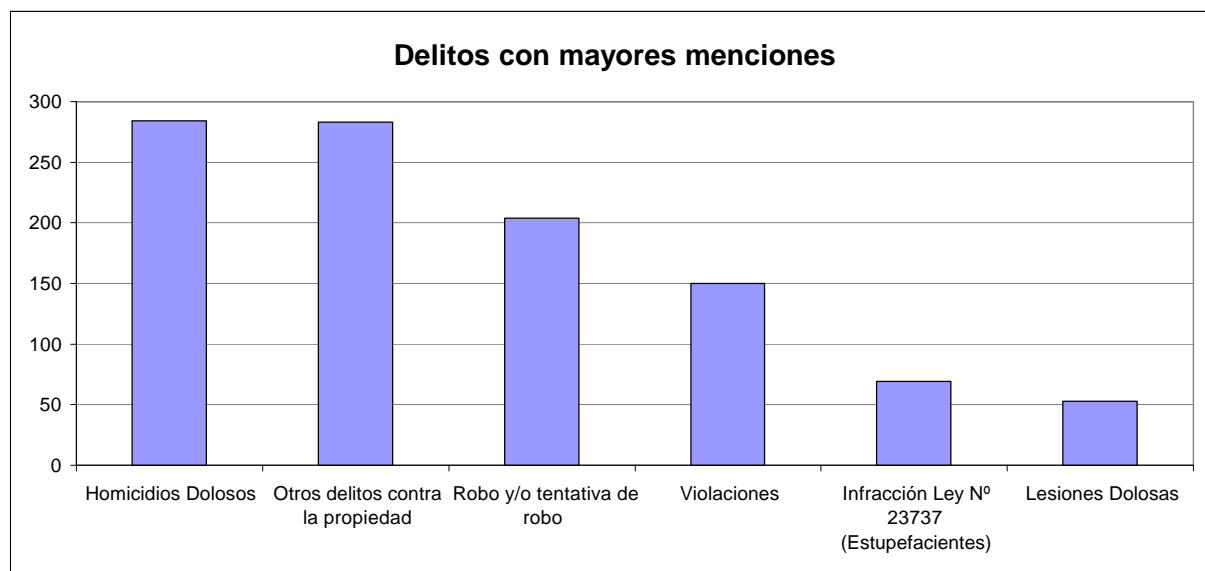


¿Tiene hijos con ella? Para internas	Cant.
Si	3
No	34
Sin Datos	0
<i>Total</i>	<i>37</i>



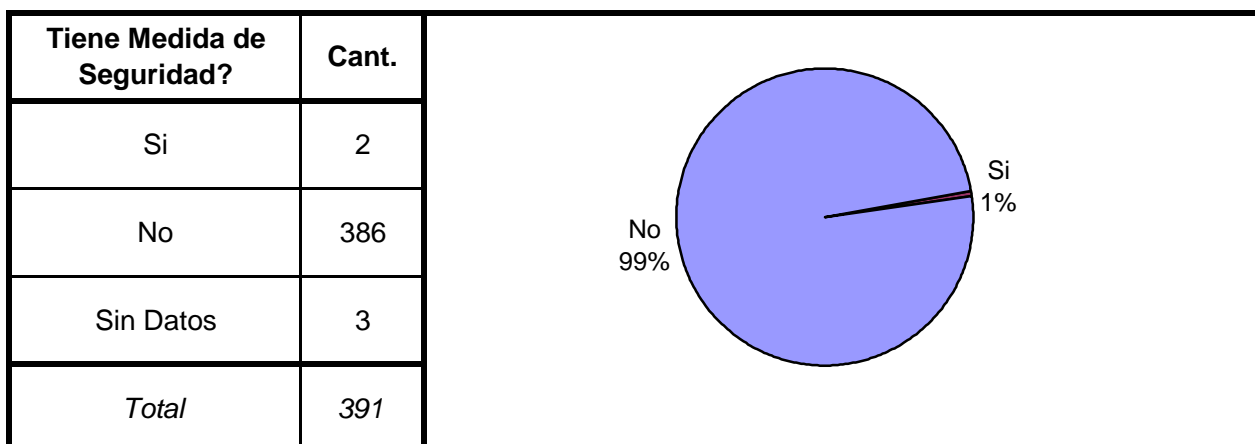
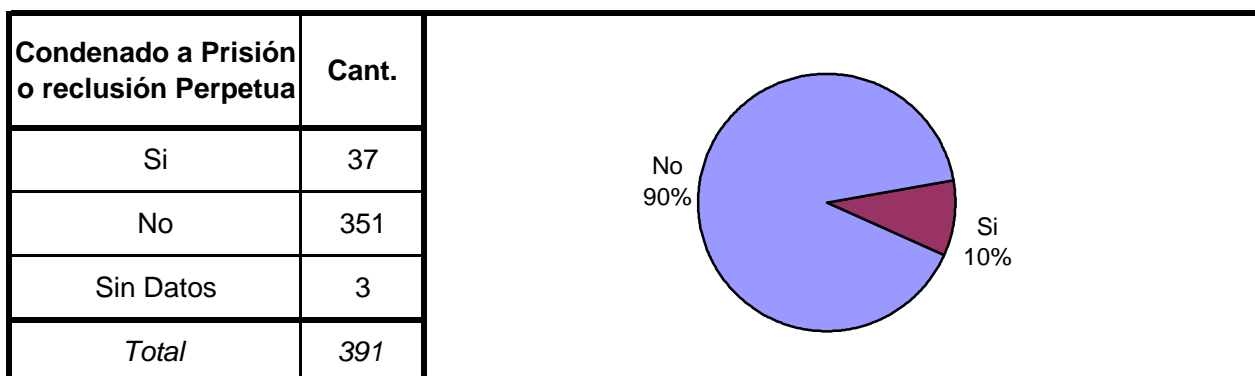
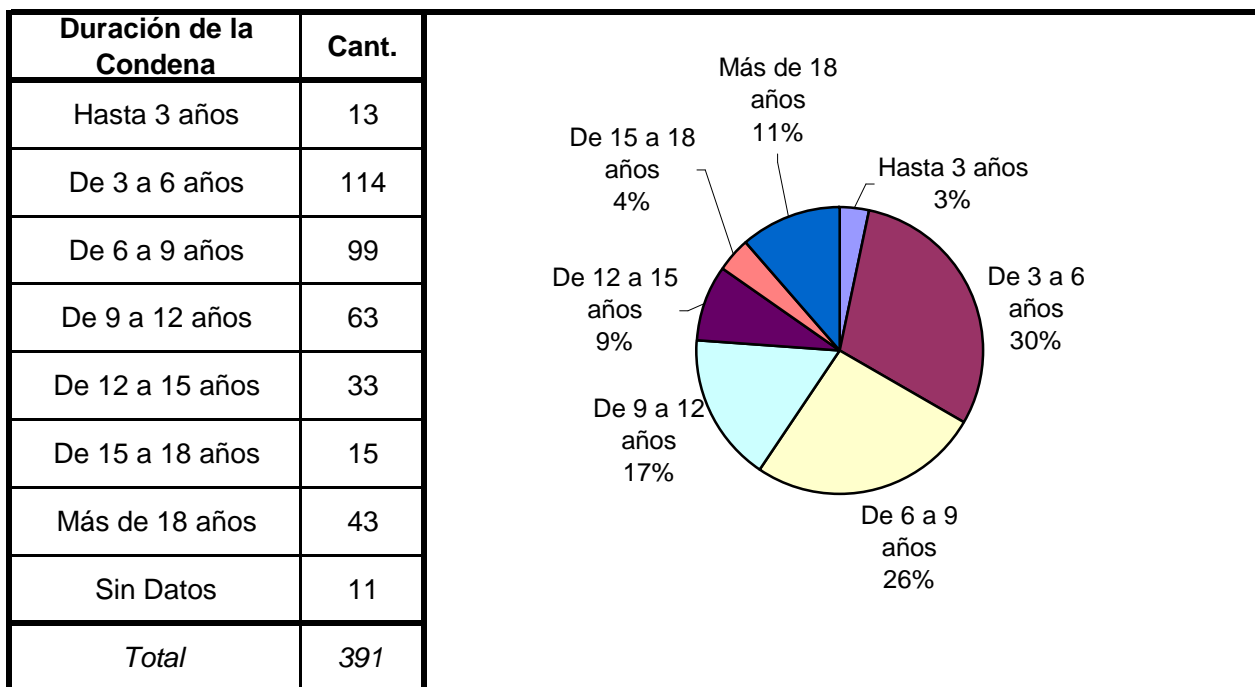
SNEEP 2006 - TUCUMÁN

TIPO DE DELITO	1º Mención	2º Mención	3º Mención	4º Mención	5º Mención	TOTAL
Homicidios Dolosos	243	37	4			284
Homicidios Dolosos (tentativa)	18	10				28
Homicidios Culposos	19	1				20
Lesiones Dolosas	18	28	5	2		53
Lesiones Culposas	2	7				9
Otros Delitos contra las personas	4	4				8
Delitos contra el Honor	1	1				2
Violaciones	136	13		1		150
Otros Delitos contra la integridad sexual	10	5				15
Amenazas	1	2				3
Privación ilegítima de la libertad	5	8	2			15
Delito contra la libertad cometido por funcionario público						0
Otros delitos contra la libertad		1				1
Hurto y/o tentativa de hurto	5	7	3			15
Robo y/o tentativa de robo	186	17		1		204
Otros delitos contra la propiedad	259	22	2			283
Delitos c/ la Seguridad Pública	3	2	1			6
Delitos c/ el Orden Público			1			1
Delitos c/ la Seguridad de la Nación						0
Delitos c/ los Poderes Públicos						0
Delitos c/ la Administración Pública	2	4				6
Delitos c/ la Fe Pública	2	1				3
Delitos c/ el Estado Civil						0
Infracción Ley Nº 23737 (Estupefacientes)	57	11	1			69
Infracción Ley Nº 24769 (Penal Tributaria)						0
Infracción Ley Nº 13944 (Incumplimiento de Deberes)	2					2
Delitos Previstos en Leyes Especiales	1	3				4
Contravenciones	3					3
Sin Datos	1	794	959	974	978	
<i>Total</i>	<i>978</i>	<i>978</i>	<i>978</i>	<i>978</i>	<i>978</i>	<i>1184</i>

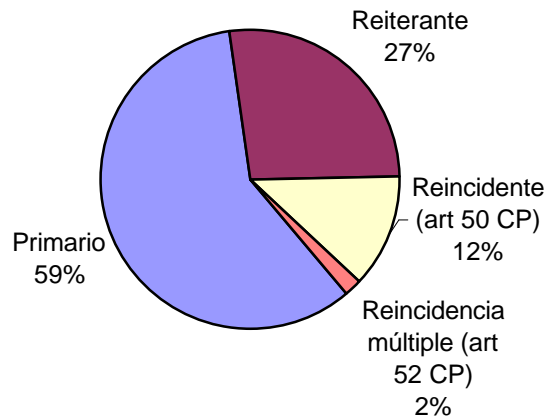


SNEEP 2006 - TUCUMAN

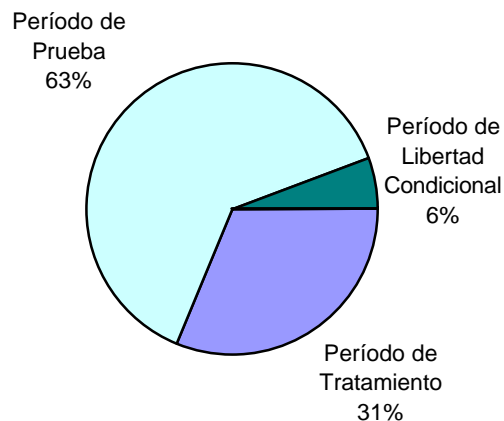
Frecuencias para los detenidos con condena



Reincidencia	Cant.
Primario	229
Reiterante	104
Reincidente (art 50 CP)	47
Reincidencia múltiple (art 52 CP)	8
Sin Datos	3
<i>Total</i>	<i>391</i>



Períodos de la Progresividad	Cant.
Período de Observación	0
Período de Tratamiento	66
Período de Prueba	135
Período de Libertad Condicional	12
Se aplica otra caracterización	0
No se aplica ninguna	0
Sin datos	178
<i>Total</i>	<i>391</i>



Tiene o tuvo salidas transitorias	Cant.
No le fueron otorgadas	251
Si goza de salidas transitorias	86
Suspendidas durante el último año	19
Revocado durante el último año	29
Sin Datos	6
<i>Total</i>	<i>391</i>



Régimen de Semilibertad	Cant.
No está incorporado al régimen de semilibertad	289
Si está incorporado	57
Suspendido durante el último año	0
Revocado durante el último año	0
Sin Datos	45
<i>Total</i>	<i>391</i>

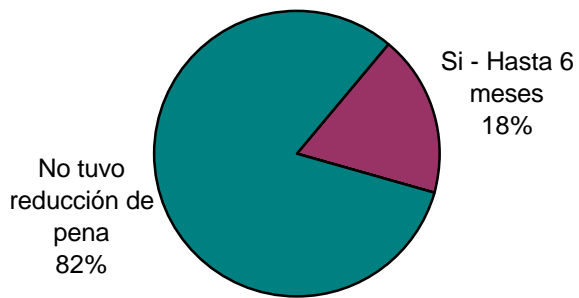
A pie chart illustrating the distribution of the Semiliberty Regime. The chart is divided into two segments: a large blue segment representing 'No está incorporado al régimen de semilibertad' at 84% (289 individuals), and a smaller maroon segment representing 'Si está incorporado' at 16% (57 individuals).

Programa de Prelibertad	Cant.
Si está incorporado	0
No está incorporado	385
Sin Datos	6
<i>Total</i>	<i>391</i>

Prisión Discontinua	Cant.
Si está incorporado	0
No está incorporado	115
Sin Datos	276
<i>Total</i>	<i>391</i>

Se le otorgó la Semidetención	Cant.
No tiene Semidetención	115
Sí, Prisión Diurna	0
Sí, Prisión Nocturna	0
Revocada durante el último año	0
Sin Datos	276
<i>Total</i>	<i>391</i>

Tuvo reducción de pena	Cant.
Si - Hasta 6 meses	21
Si - Hasta 1 año	0
Si - Más de 1 año	0
No tuvo reducción de pena	94
Sin datos	276
<i>Total</i>	<i>391</i>



SNEEP 2006 - TUCUMAN

UNIDADES	CAPACIDAD	POBLACION ALOJADA	SOBRE-POBLACION	PORCENTAJE DE SOBREPoblACION
UNIDAD Nº 3 - ENCAUSADOS CONCEPCIÓN	175	174	-1	-0,6%
UNIDAD Nº 4 - INSTITUTO DE REHABILITACION FEMENINO "SANTA ESTER"	35	37	2	5,7%
UNIDAD Nº 5 - JÓVENES ADULTOS	110	90	-20	-18,2%
UNIDAD Nº 6 - INSTITUTOS PENALES	40	8	-32	-80,0%
TOTAL PROVINCIAL	360	309	-51	-14,2%

No se encuentran incluidas en este cuadro las siguientes unidades: U.1 Penados y U.2 Procesados, ya que las mismas no informaron la capacidad de alojamiento.