

SNEEP 2006 - BUENOS AIRES

DISTRIBUCIÓN POR UNIDAD Y SITUACIÓN LEGAL

UNIDADES	CONDENADOS	PROCESADOS	INIMPUTABLES/ MENORES o Sin Discriminar	TOTAL POR UNIDAD
UNIDAD 1 - LISANDRO OLMOS	268	1.459		1.727
UNIDAD 2 - SIERRA CHICA	419	884		1.303
UNIDAD 3 - SAN NICOLAS	54	409		463
UNIDAD 4 - BAHIA BLANCA	52	416		468
UNIDAD 5 - MERCEDES	134	577		711
UNIDAD 6 - DOLORES	54	273		327
UNIDAD 7 - AZUL	100	202		302
UNIDAD 8 - LOS HORNOS	38	130		168
UNIDAD 9 - LA PLATA	251	928	38	1.217
UNIDAD 10 - MELCHOR ROMERO	7	21	256	284
UNIDAD 11 - BARADERO	45	11		56
UNIDAD 12 - JOAQUIN GORINA	8	7	5	20
UNIDAD 13 - JUNIN	102	455		557
UNIDAD 14 - GENERAL ALVEAR	21	2		23
UNIDAD 15 - BATAN	198	1.029		1.227
UNIDAD 16 - JUNIN	90	48		138
UNIDAD 17 - URDAMPILLETA	115	309		424
UNIDAD 18 - JOAQUÍN GORINA	100	156	11	267
UNIDAD 19 - SAAVEDRA	152	432		584
UNIDAD 20 - TRENQUEN LAUQUEN	22	35		57
UNIDAD 21 - CAMPANA	127	597		724
UNIDAD 22 - HO.G.A.M.	8	19	2	29
UNIDAD 23 - FLORENCIO VARELA	143	635		778
UNIDAD 24 - FLORENCIO VARELA	162	589		751
UNIDAD 25 - LISANDRO OLMOS	35	203		238
UNIDAD 26 - LISANDRO OLMOS	39	70		109
UNIDAD 27 - SIERRA CHICA	110	18		128
UNIDAD 28 - MAGDALENA	59	513		572
UNIDAD 29 - MELCHOR ROMERO*	establecimiento de tránsito de internos sin población fija			
UNIDAD 30 - GENERAL ALVEAR	351	1.177		1.528
UNIDAD 31 - FLORENCIO VARELA	45	441	1	487
UNIDAD 32 - FLORENCIO VARELA	97	341		438
UNIDAD 33 - LOS HORNOS (MUJERES)	26	214	5	245
UNIDAD 34 - MELCHOR ROMERO	27	134	193	354
UNIDAD 35 - MAGDALENA	43	717		760
UNIDAD 36 - MAGDALENA	159	389		548
UNIDAD 37 - BARKER	143	419		562
UNIDAD 38 - SIERRA CHICA	158	486		644
UNIDAD 39 - ITUZAINGÓ	114	261		375
UNIDAD 41 - CAMPANA	13	87		100
UNIDAD 42 - FLORENCIO VARELA	43	128		171
UNIDAD 44 - MAR DEL PLATA	29	67		96
UNIDAD 45 - MELCHOR ROMERO	32	121	25	178
UNIDAD 50 - MAR DEL PLATA	14	38		52
UNIDAD 51 - MAGDALENA	13	42		55
UNIDAD 52 - AZUL	21	40		61
Diferencias respecto del Registro General de Internos del Servicio Penitenciario de la Provincia de Buenos Aires				1.086
I.M.G. Y OTROS (Monitoreo Electrónico-Alojamiento Transitorio)				2.486
TOTAL PROVINCIAL	4.241	15.529	536	23.878

* La Unidad 29 de Melchor Romero no informó por ser un establecimiento de tránsito de internos sin población fija.

Los cuadros de frecuencias y porcentajes se realizarán sobre un total de **20.306** detenidos alojados cada una de las unidades arriba detalladas. Los datos sobre el total de detenidos fue suministrado por la Dirección General de Régimen del Servicio Penitenciario de la Pcia. de Buenos Aires.

SNEEP 2006 - BUENOS AIRES

Edades	Cant.
Menores de 18 años	1
De 18 a 24 años	5584
De 25 a 34 años	8510
De 35 a 44 años	2972
De 45 a 54 años	1295
De 55 a 64 años	469
65 años y más	158
Sin Datos	1317
<i>Total</i>	<i>20306</i>

Detailed description of the age distribution pie chart: The chart is divided into seven segments. The largest segment is yellow, representing 'De 25 a 34 años' at 45%. The next largest is maroon, representing 'De 18 a 24 años' at 29%. Other segments include 'De 35 a 44 años' (light blue, 16%), 'De 45 a 54 años' (teal, 7%), 'De 55 a 64 años' (orange, 2%), and '65 años y más' (red, 1%).

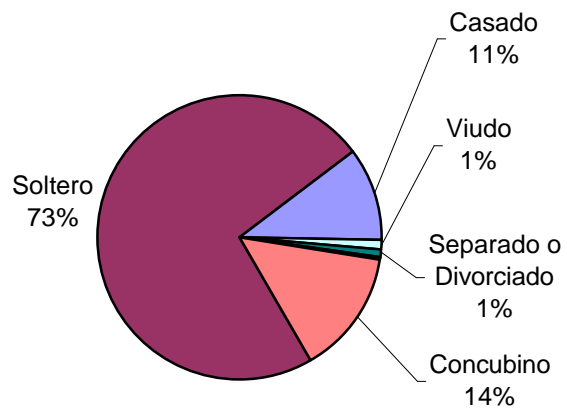
Sexo	Cant.
Masculino	19564
Femenino	742
Sin Datos	0
<i>Total</i>	<i>20306</i>

Detailed description of the gender distribution pie chart: The chart is almost entirely blue, representing 'Masculino' at 96%. A very small red slice represents 'Femenino' at 4%.

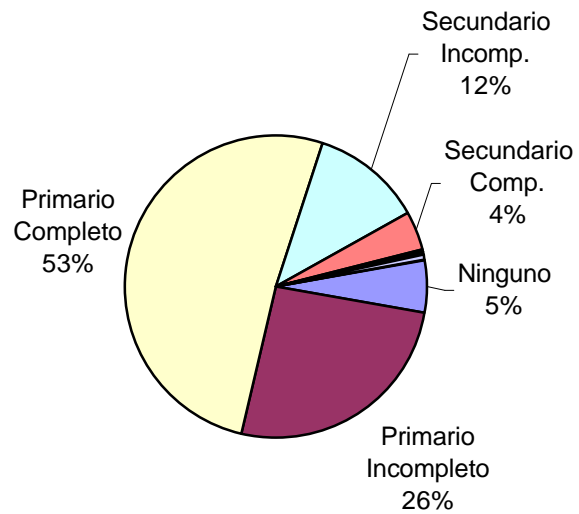
Nacionalidad	Cant.
Argentina	19607
Boliviana	48
Brasileña	9
Chilena	88
Paraguaya	202
Uruguaya	132
Peruana	26
Otras	23
Sin Datos	171
<i>Total</i>	<i>20306</i>

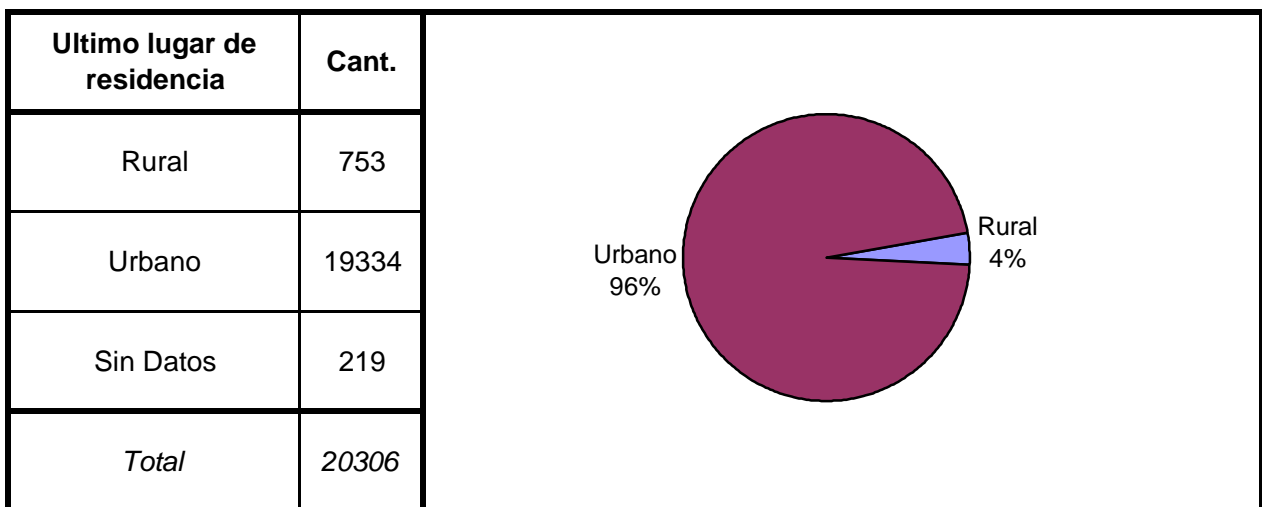
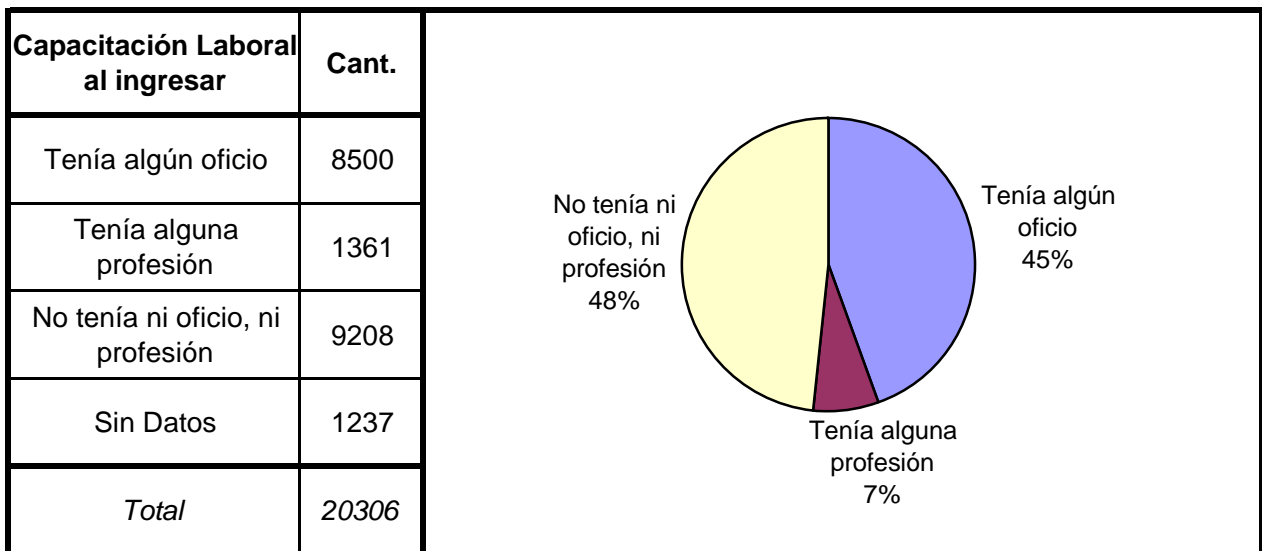
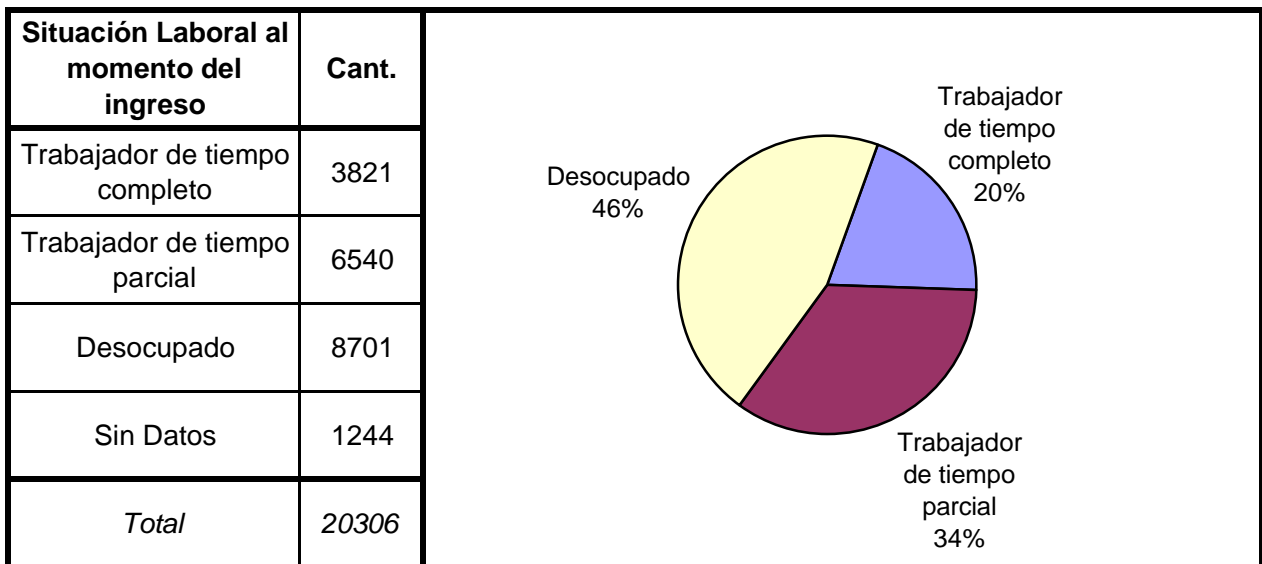
Detailed description of the nationality distribution pie chart: The chart is almost entirely blue, representing 'Argentina' at 97%. A small red slice represents 'Limítrofes y Perú' at 3%.

Estado Civil	Cant.
Soltero	14677
Casado	2143
Viudo	173
Separado o Divorciado	197
Separado de Hecho	61
Concubino	2834
Sin datos	221
<i>Total</i>	<i>20306</i>

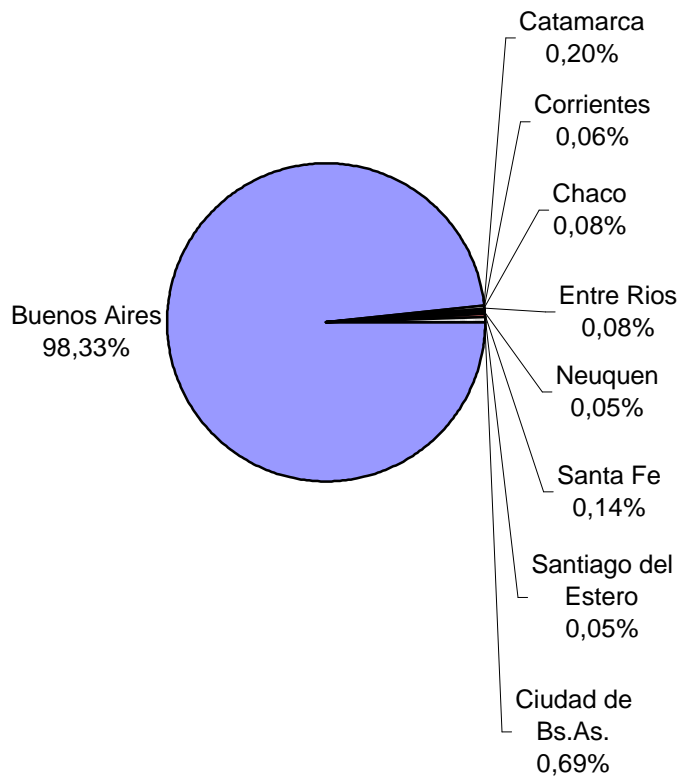


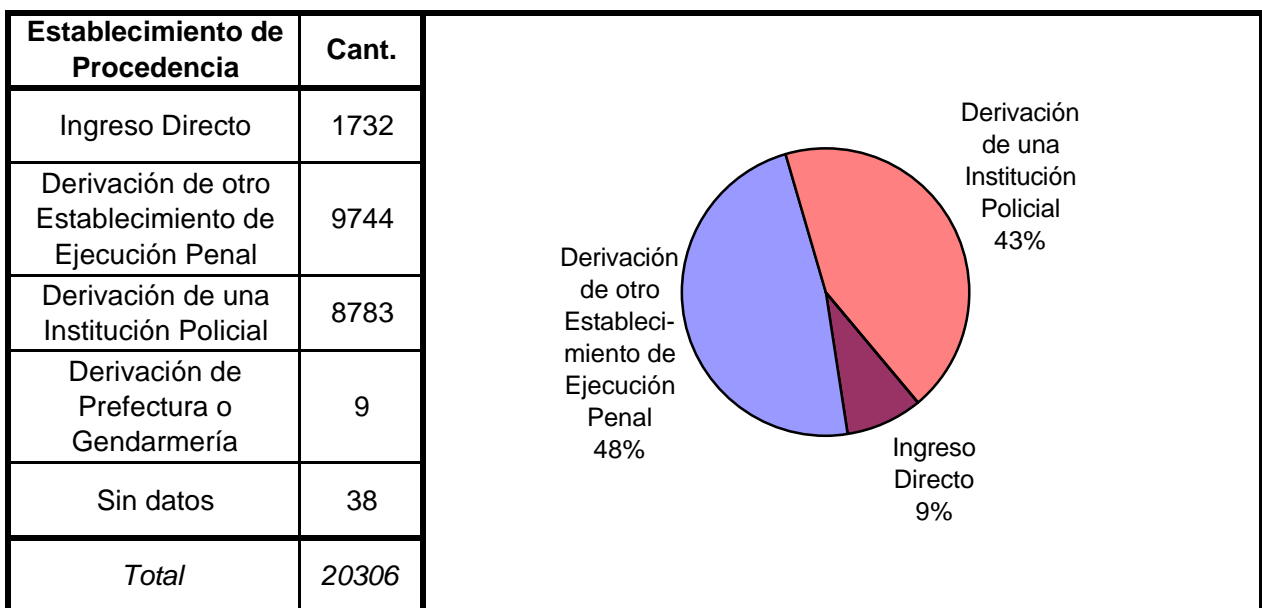
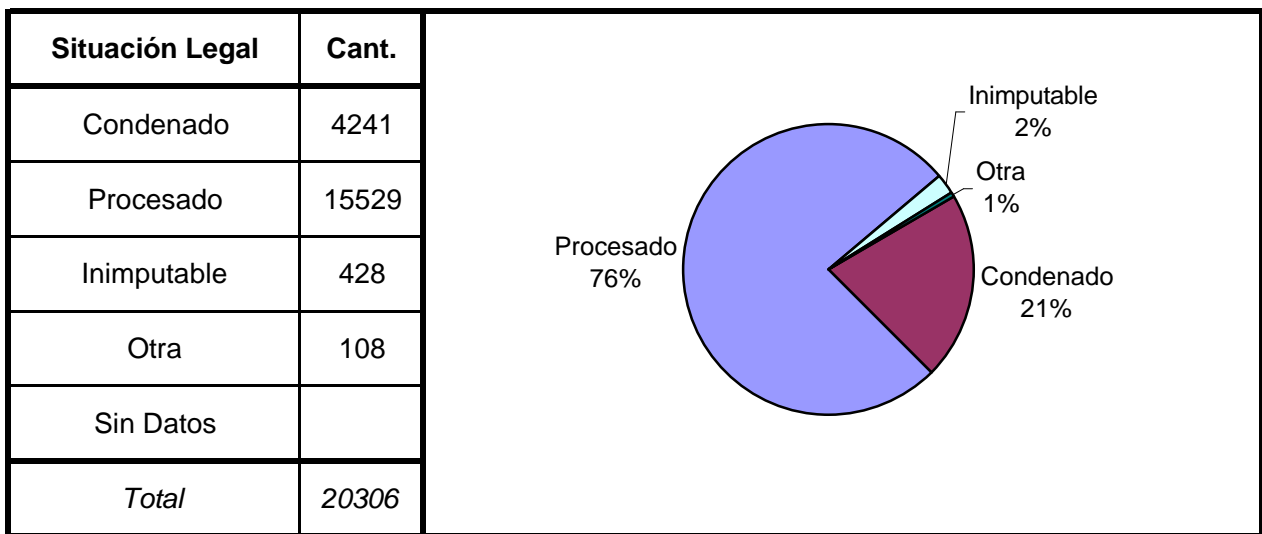
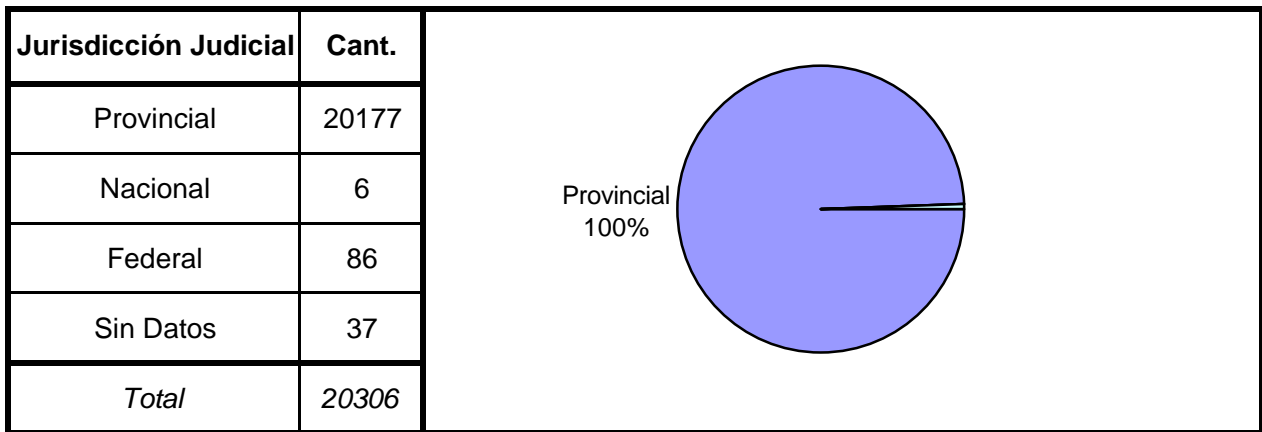
Nivel de Instrucción	Cant.
Ninguno	1095
Primario Incompleto	4883
Primario Completo	10308
Secundario Incomp.	2128
Secundario Comp.	797
Terciario Incompleto	62
Terciario Completo	53
Universitario Incomp.	72
Universitario Comp.	26
EGB 1 Incompleto	23
EGB 1 Completo	88
EGB 2 Incompleto	52
EGB 2 Completo	107
EGB 3 Incompleto	93
EGB 3 Completo	80
Polimodal Incompleto	89
Polimodal Completo	33
Sin datos	317
<i>Total</i>	<i>20306</i>



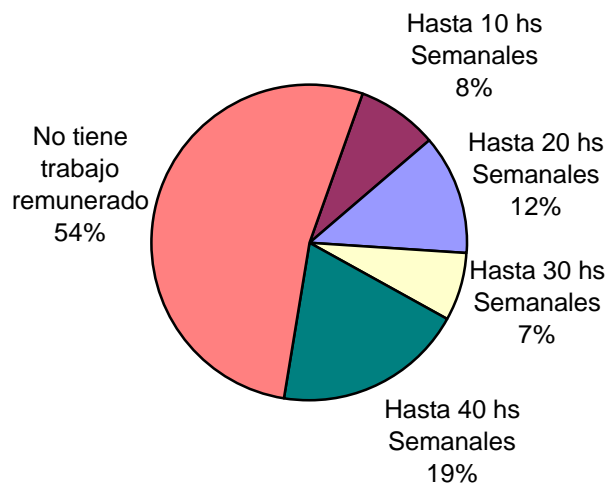


Ultima provincia de residencia	Cant.
Buenos Aires	19693
Catamarca	41
Córdoba	7
Corrientes	13
Chaco	16
Chubut	6
Entre Rios	17
Formosa	7
Jujuy	1
La Pampa	4
La Rioja	1
Mendoza	
Misiones	9
Neuquen	11
Rio Negro	6
Salta	7
San Juan	1
San Luis	
Santa Fe	29
Santiago del Estero	11
Tierra del Fuego	
Tucumán	9
Ciudad de Bs.As.	138
Sin datos	279
<i>Total</i>	<i>20306</i>

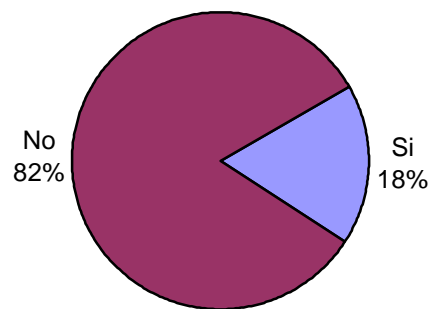




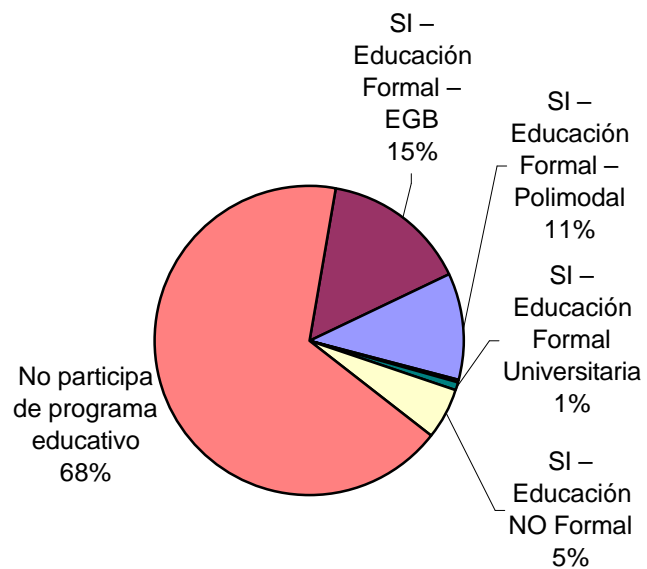
Trabajo remunerado	Cant.
Hasta 10 hs Semanales	1499
Hasta 20 hs Semanales	2267
Hasta 30 hs Semanales	1259
Hasta 40 hs Semanales	3544
No tiene trabajo remunerado	9677
Sin datos	2060
<i>Total</i>	<i>20306</i>

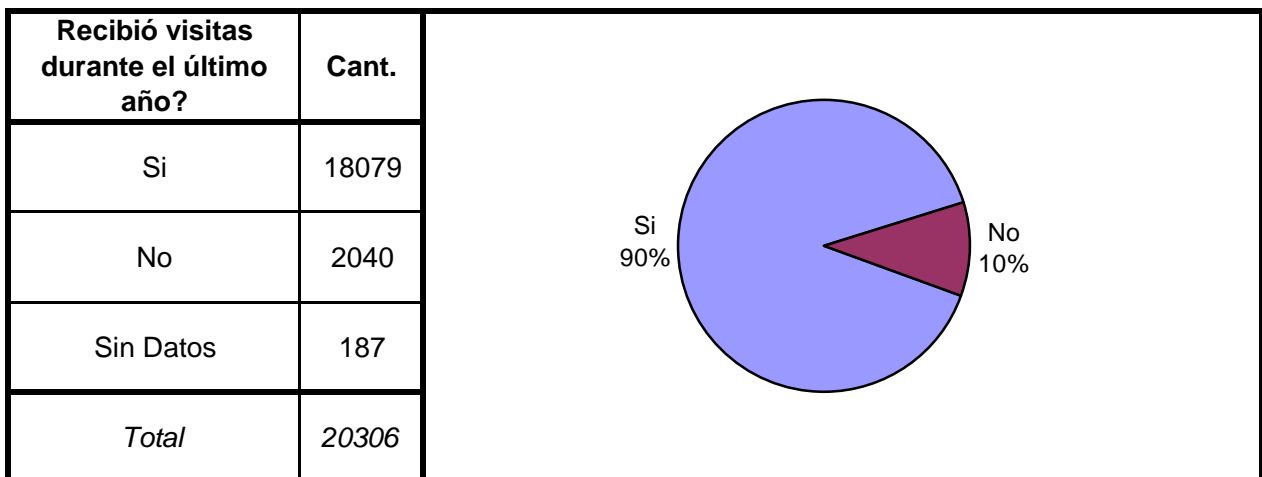
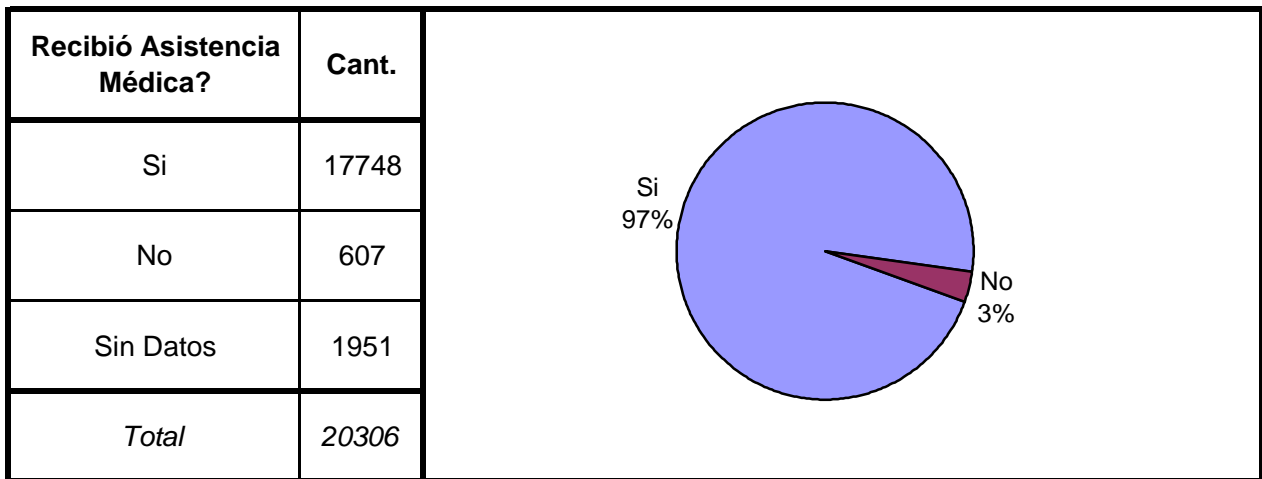
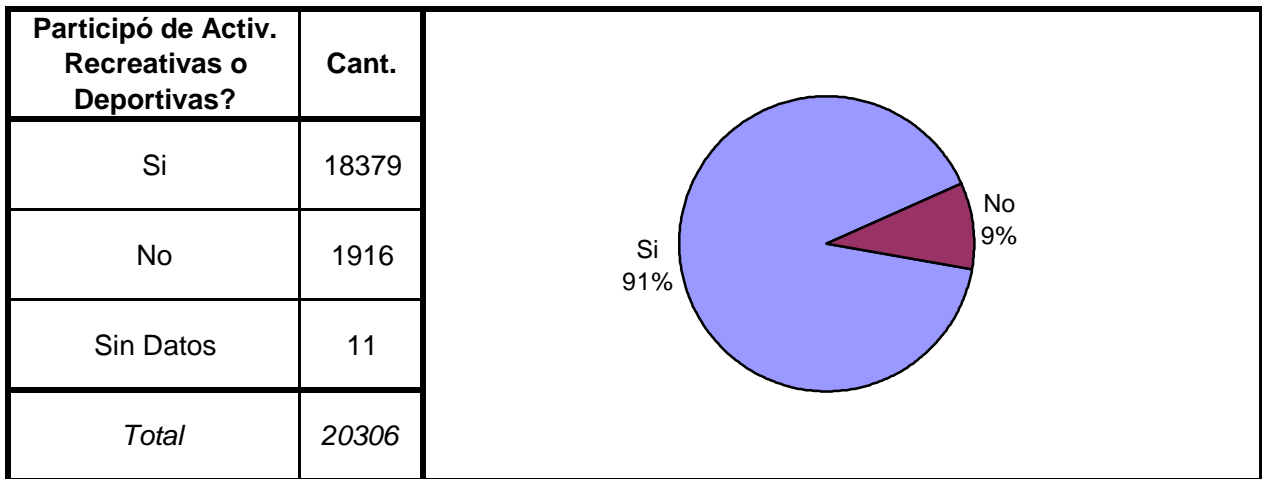


Participó de algún Programa de Capacit. Laboral?	Cant.
Si	3145
No	14705
Sin Datos	2456
<i>Total</i>	<i>20306</i>



Participó de algún Programa Educativo?	Cant.
SI – Educación Formal – EGB	2706
SI – Educación Formal – Polimodal	2012
SI – Educación Formal – Terciaria	58
SI – Educación Formal Universitaria	148
SI – Educación NO Formal	956
No participa de programa educativo	11993
Sin datos	2433
<i>Total</i>	<i>20306</i>

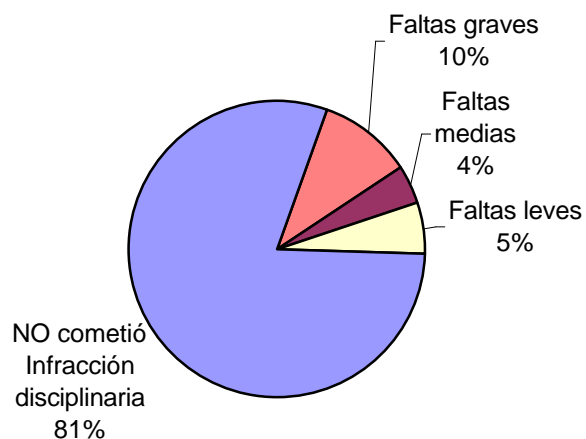




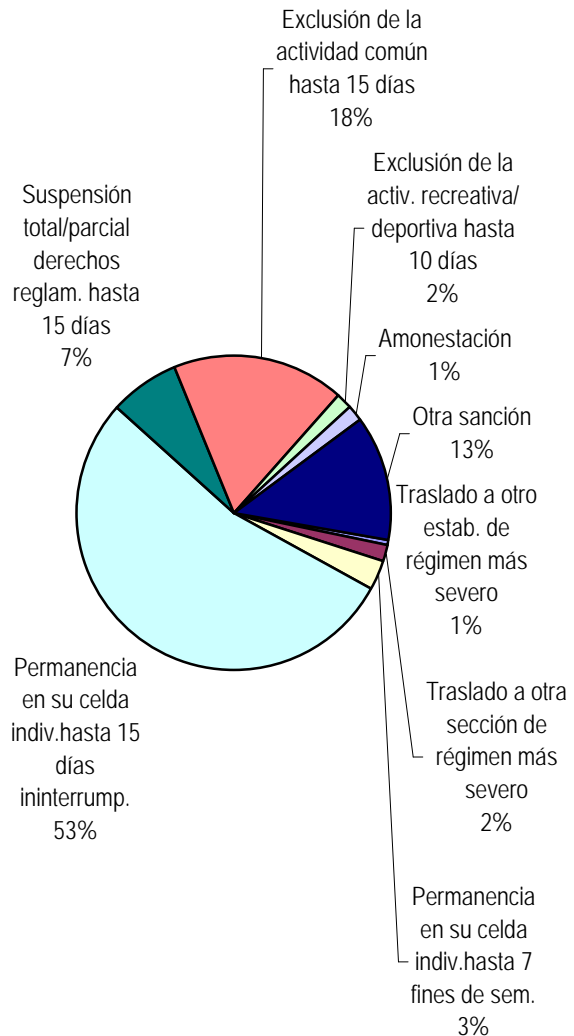
Participó de algún tipo de Alteración del orden?	Cant.
SI – Alteración del orden con Heridos o Muertos	866
SI – Alteración del orden con Rehenes	12
SI – Alteración del orden con Daños	221
SI – Alteración del orden sin heridos, ni rehenes, ni daños	5447
NO participó de ninguna alteración	12320
Sin Datos	1440
<i>Total</i>	<i>20306</i>



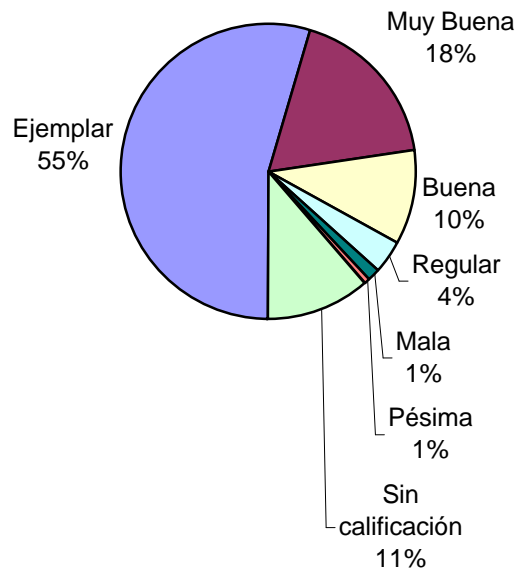
Tipo de infracción disciplinaria	Cant.
Faltas graves	1966
Faltas medias	794
Faltas leves	1025
NO cometió Infracción disciplinaria	15237
Sin Datos	1284
<i>Total</i>	<i>20306</i>



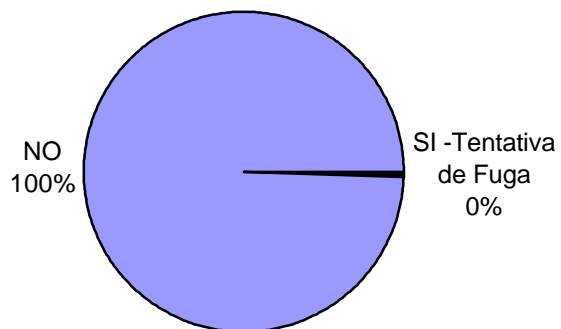
Tipo de Sanción Disciplinaria	Cant.
Traslado a otro estab. de régimen más severo	30
Traslado a otra sección de régimen más severo	87
Permanencia en su celda indiv.hasta 7 fines de sem.	165
Permanencia en su celda indiv.hasta 15 días ininterrump.	2870
Suspensión total/parcial derechos reglam. hasta 15 días	393
Exclusión de la actividad común hasta 15 días	958
Exclusión de la activ. recreativa/ deportiva hasta 10 días	89
Amonestación	78
Otra sanción	689
Sin Datos	14947
<i>Total</i>	<i>20306</i>

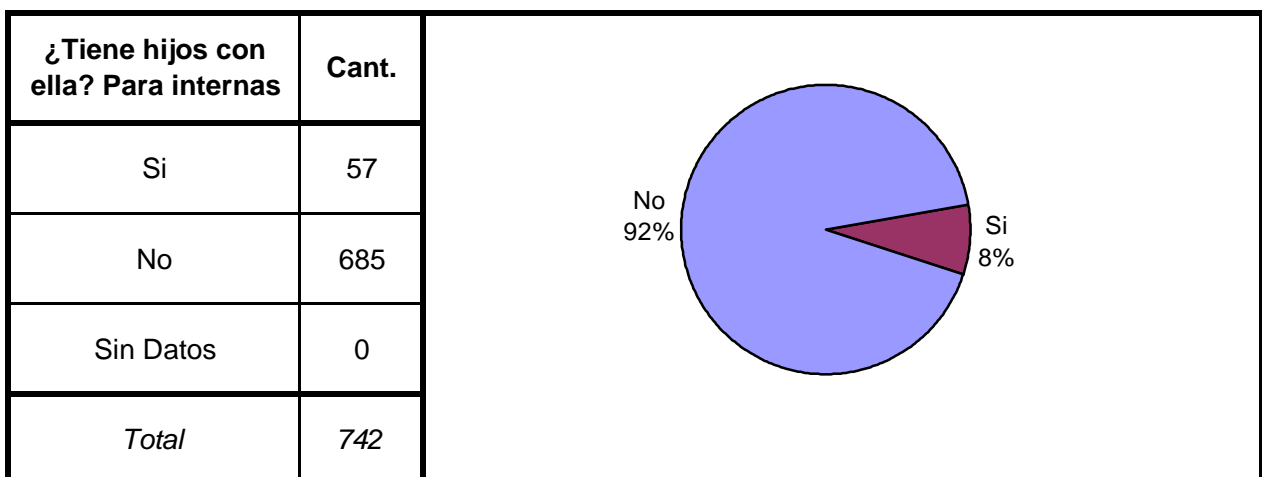
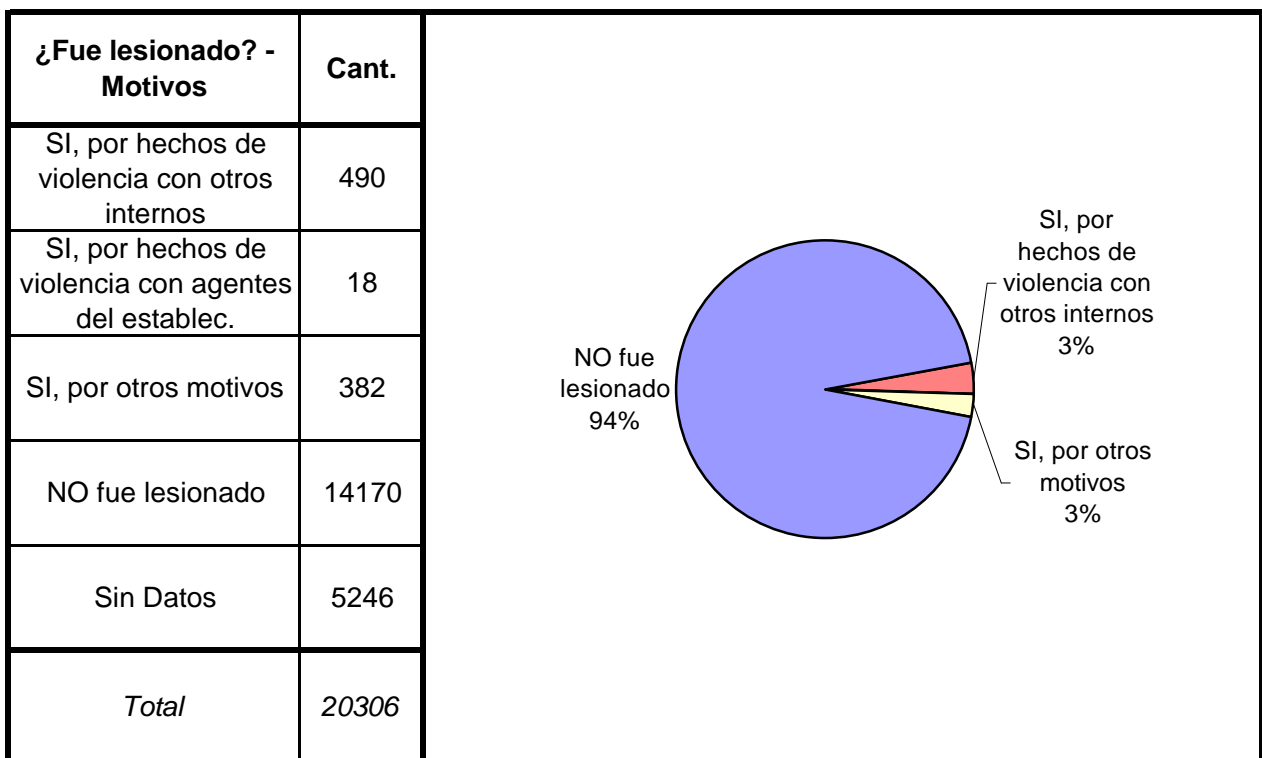
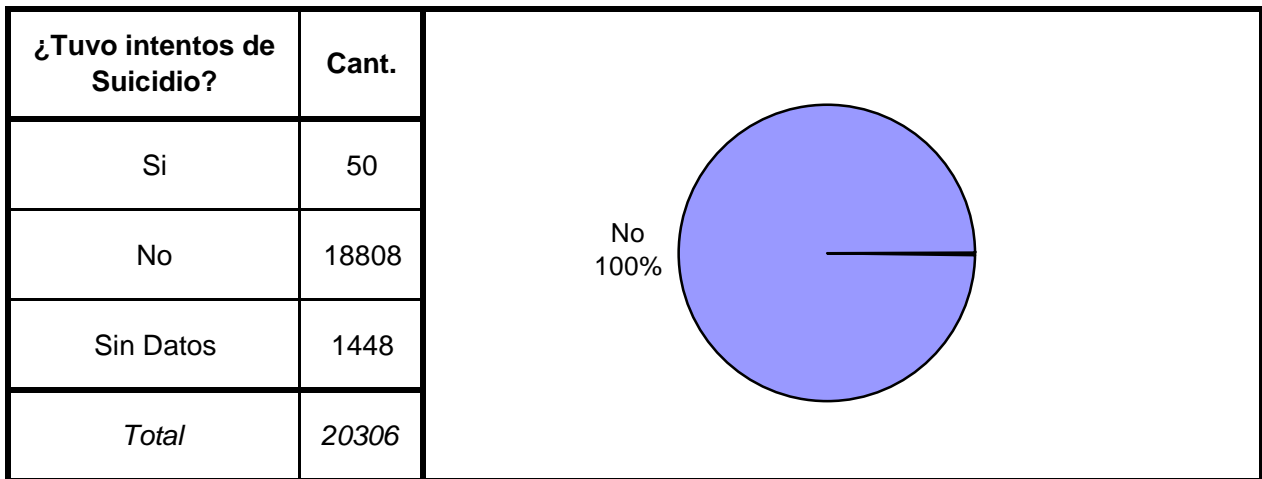


Calificación de conducta del interno	Cant.
Ejemplar	10265
Muy Buena	3410
Buena	1904
Regular	707
Mala	240
Pésima	114
Sin calificación	2146
Sin Datos	1520
<i>Total</i>	<i>20306</i>



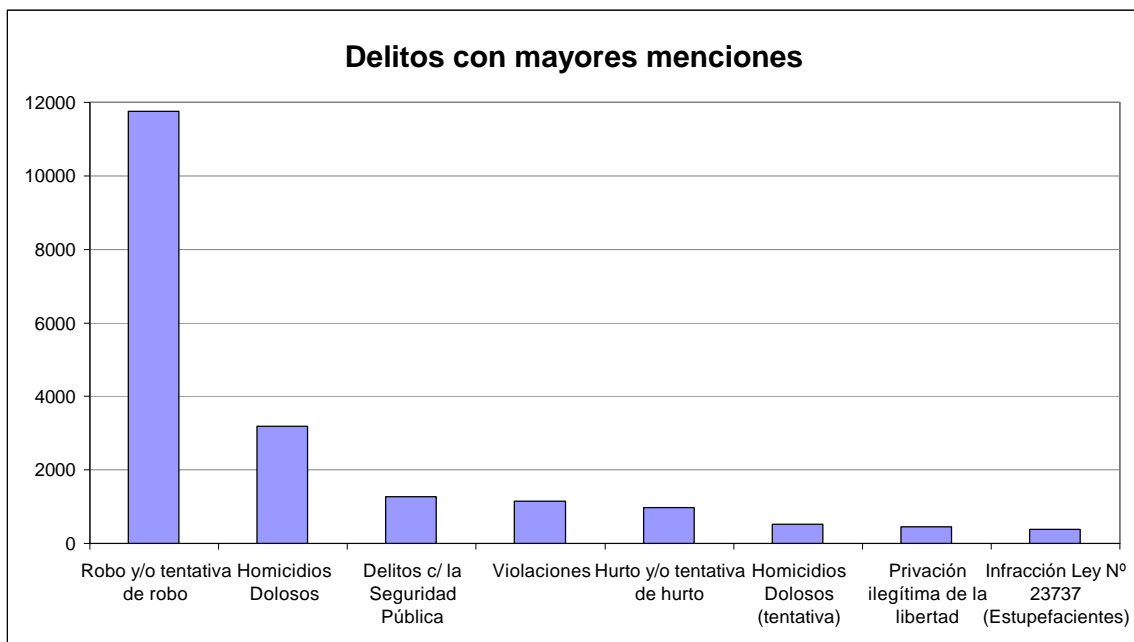
¿Tuvo intentos de fuga o evasión?	Cant.
SI -Tentativa de Evasión	35
SI -Tentativa de Fuga	89
NO	17798
Sin Datos	2384
<i>Total</i>	<i>20306</i>





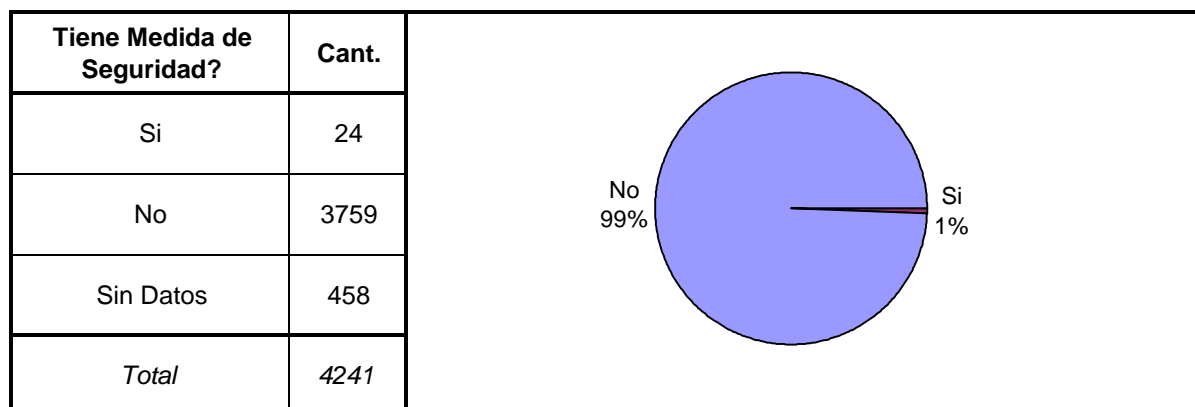
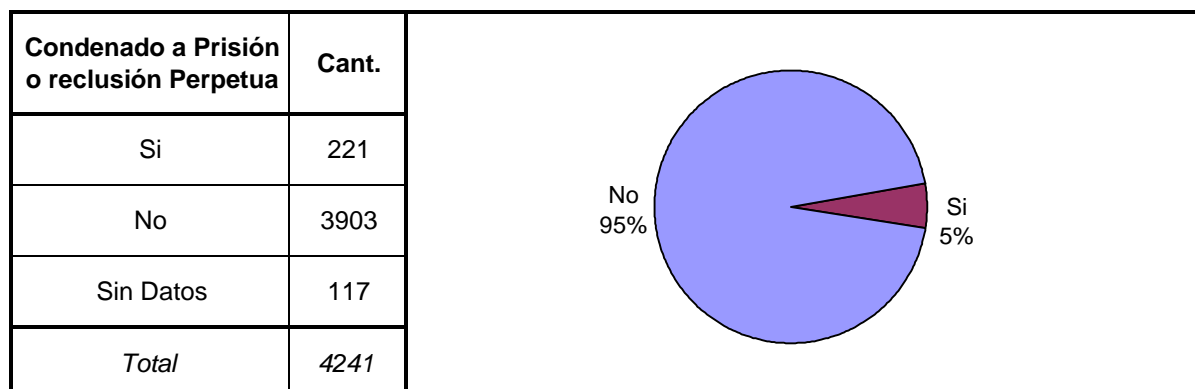
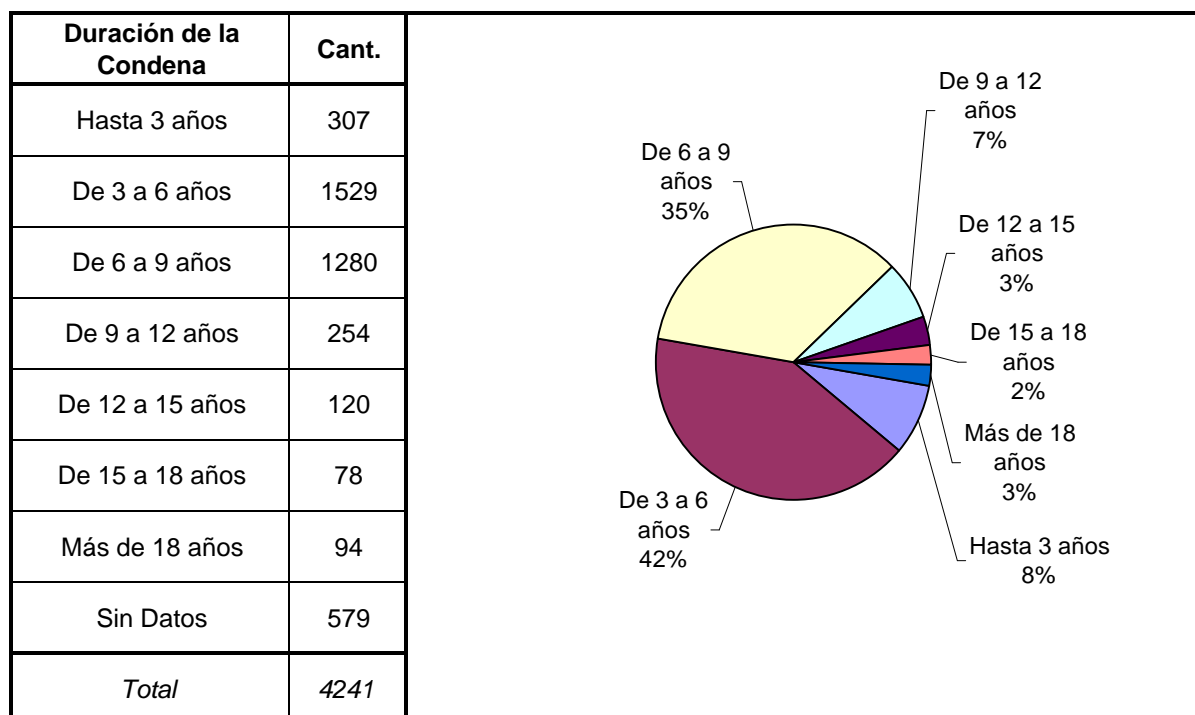
SNEEP 2006 - Buenos Aires

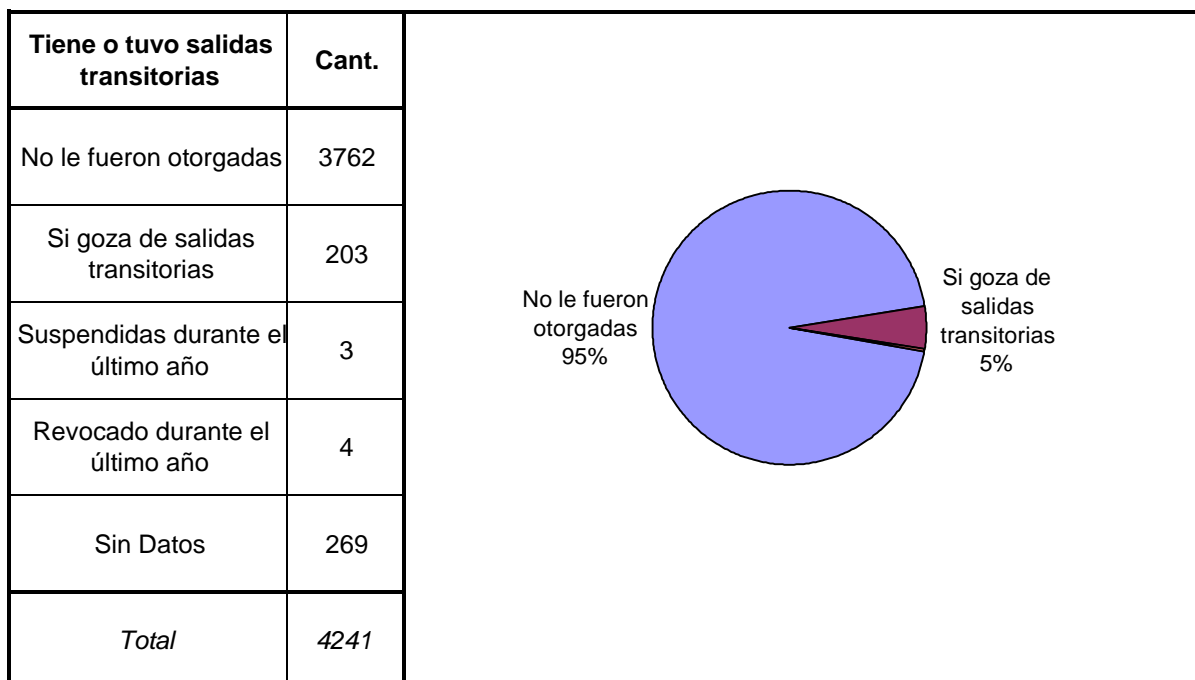
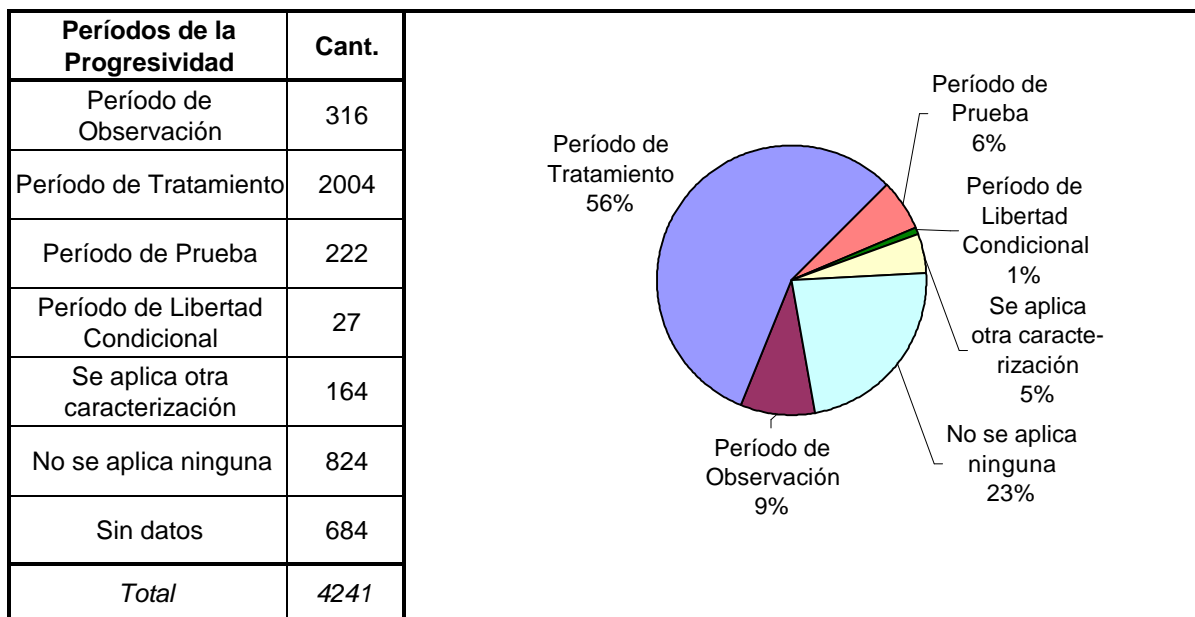
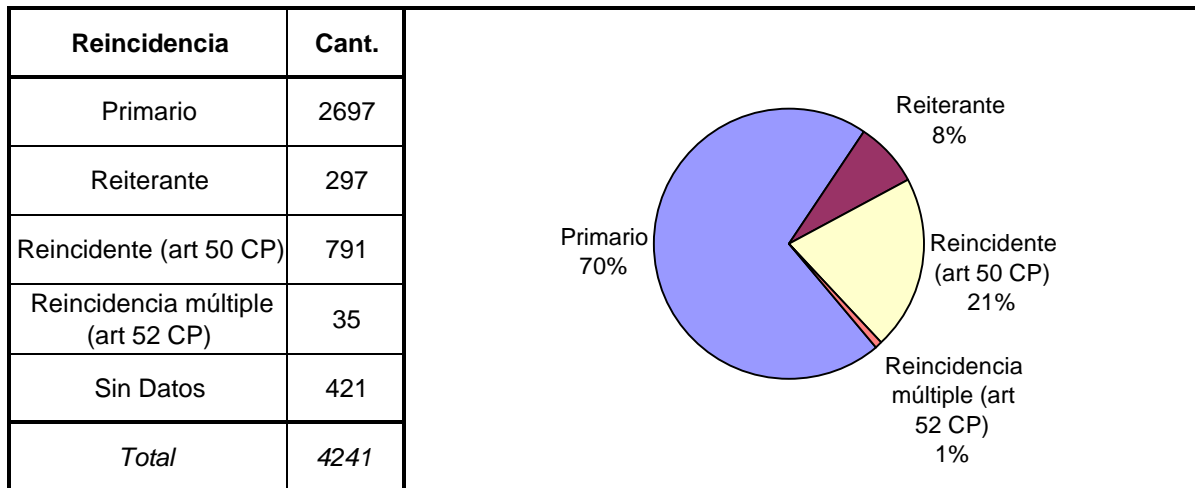
TIPO DE DELITO	1º Mención	2º Mención	3º Mención	4º Mención	5º Mención	TOTAL
Homicidios Dolosos	2994	182	11	3	1	3191
Homicidios Dolosos (tentativa)	454	61	7	2	1	525
Homicidios Culposos	169	12	3	1		185
Lesiones Dolosas	107	99	16	1	1	224
Lesiones Culposas	41	31	6		1	79
Otros Delitos contra las personas	136	103	28	3		270
Delitos contra el Honor	155	37	12	1		205
Violaciones	981	140	22	2	1	1146
Otros Delitos contra la integridad sexual	259	50	8	1		318
Amenazas	77	47	16	3		143
Privación ilegítima de la libertad	205	205	38	5		453
Delito contra la libertad cometido por funcionario público	3	4	1	2		10
Otros delitos contra la libertad	48	21	8	1	1	79
Hurto y/o tentativa de hurto	925	41	10		1	977
Robo y/o tentativa de robo	11134	566	49	4		11753
Otros delitos contra la propiedad	133	140	17	3	1	294
Delitos c/ la Seguridad Pública	659	535	77	5		1276
Delitos c/ el Orden Público	99	68	39	2		208
Delitos c/ la Seguridad de la Nación	2	1				3
Delitos c/ los Poderes Públicos	4	3				7
Delitos c/ la Administración Pública	23	18	9	2		52
Delitos c/ la Fe Pública	21	9	3			33
Delitos c/ el Estado Civil	1					1
Infracción Ley Nº 23737 (Estupefacientes)	373	15	3			391
Infracción Ley Nº 24769 (Penal Tributaria)		1				1
Infracción Ley Nº 13944 (Incumplimiento de Deberes)		4				4
Delitos Previstos en Leyes Especiales	5					5
Contravenciones		2				2
Sin Datos	1298	17911	19923	20265	20298	
<i>Total</i>	<i>20306</i>	<i>20306</i>	<i>20306</i>	<i>20306</i>	<i>20306</i>	<i>21835</i>



SNEEP 2006 - Buenos Aires

Frecuencias para los detenidos con condena





Régimen de Semilibertad	Cant.
No está incorporado al régimen de semilibertad	3719
Si está incorporado	45
Suspendido durante el último año	
Revocado durante el último año	
Sin Datos	477
<i>Total</i>	<i>4241</i>

No está incorporado al régimen de semilibertad 99%

Si está incorporado 1%

Programa de Prelibertad	Cant.
Si está incorporado	199
No está incorporado	3488
Sin Datos	554
<i>Total</i>	<i>4241</i>

No está incorporado 95%

Si está incorporado 5%

Prisión Discontinua	Cant.
Si está incorporado	82
No está incorporado	3871
Revocada durante el último año	
Sin Datos	288
<i>Total</i>	<i>4241</i>

No está incorporado 98%

Si está incorporado 2%

Se le otorgó la Semidetención	Cant.
No tiene Semi-detención	3777
Sí, Prisión Diurna	
Sí, Prisión Nocturna	11
Revocada durante el último año	111
Sin Datos	342
<i>Total</i>	<i>4241</i>

No tiene Semi-detención 97%

Revocada durante el último año 3%

Tuvo reducción de pena	Cant.
Si - Hasta 6 meses	1
Si - Hasta 1 año	1
Si - Más de 1 año	3
No tuvo reducción de pena	3805
Sin datos	431
<i>Total</i>	<i>4241</i>

No tuvo reducción de pena 100%

SNEEP 2006 - Buenos Aires

UNIDADES	CAPACIDAD	POBLACION ALOJADA	SOBRE-POBLACION	PORCENTAJE DE SOBREPoblACION
UNIDAD 1 - LISANDRO OLMOS	1.740	1.727	-13	-0,7%
UNIDAD 2 - SIERRA CHICA	1.550	1.303	-247	-15,9%
UNIDAD 3 - SAN NICOLAS	400	463	63	15,8%
UNIDAD 4 - BAHIA BLANCA	592	468	-124	-20,9%
UNIDAD 5 - MERCEDES	717	711	-6	-0,8%
UNIDAD 6 - DOLORES	327	327	0	0,0%
UNIDAD 7 - AZUL	266	302	36	13,5%
UNIDAD 8 - LOS HORNOS	157	168	11	7,0%
UNIDAD 9 - LA PLATA	1.250	1.217	-33	-2,6%
UNIDAD 10 - MELCHOR ROMERO	280	284	4	1,4%
UNIDAD 11 - BARADERO	66	56	-10	-15,2%
UNIDAD 12 - JOAQUIN GORINA	98	20	-78	-79,6%
UNIDAD 13 - JUNIN	748	557	-191	-25,5%
UNIDAD 14 - GENERAL ALVEAR	48	23	-25	-52,1%
UNIDAD 15 - BATAN	1.386	1.227	-159	-11,5%
UNIDAD 16 - JUNIN	140	138	-2	-1,4%
UNIDAD 17 - URDAMPILLETA	450	424	-26	-5,8%
UNIDAD 18 - JOAQUÍN GORINA	582	267	-315	-54,1%
UNIDAD 19 - SAAVEDRA	650	584	-66	-10,2%
UNIDAD 20 - TRENQUEN LAUOUEN	80	57	-23	-28,8%
UNIDAD 21 - CAMPANA	750	724	-26	-3,5%
UNIDAD 22 - HO.G.A.M.	52	29	-23	-44,2%
UNIDAD 23 - FLORENCIO VARELA	772	778	6	0,8%
UNIDAD 24 - FLORENCIO VARELA	750	751	1	0,1%
UNIDAD 25 - LISANDRO OLMOS	95	238	143	150,5%
UNIDAD 26 - LISANDRO OLMOS	94	109	15	16,0%
UNIDAD 27 - SIERRA CHICA	140	128	-12	-8,6%
UNIDAD 28 - MAGDALENA	646	572	-74	-11,5%
UNIDAD 30 - GENERAL ALVEAR	1.550	1.528	-22	-1,4%
UNIDAD 31 - FLORENCIO VARELA	499	487	-12	-2,4%
UNIDAD 32 - FLORENCIO VARELA	468	438	-30	-6,4%
UNIDAD 33 - LOS HORNOS (MUJERES)	338	245	-93	-27,5%
UNIDAD 34 - MELCHOR ROMERO	362	354	-8	-2,2%
UNIDAD 35 - MAGDALENA	850	760	-90	-10,6%
UNIDAD 36 - MAGDALENA	650	548	-102	-15,7%
UNIDAD 37 - BARKER	650	562	-88	-13,5%
UNIDAD 38 - SIERRA CHICA	650	644	-6	-0,9%
UNIDAD 39 - ITUZAINGÓ	400	375	-25	-6,3%
UNIDAD 41 - CAMPANA	300	100	-200	-66,7%
UNIDAD 42 - FLORENCIO VARELA	102	171	69	67,6%
UNIDAD 44 - MAR DEL PLATA	45	96	51	113,3%
UNIDAD 45 - MELCHOR ROMERO	250	178	-72	-28,8%
UNIDAD 50 - MAR DEL PLATA	96	52	-44	-45,8%
UNIDAD 51 - MAGDALENA	32	55	23	71,9%
UNIDAD 52 - AZUL	96	61	-35	-36,5%
TOTAL PROVINCIAL	22.164	20.306	-1.858	-8,4%