

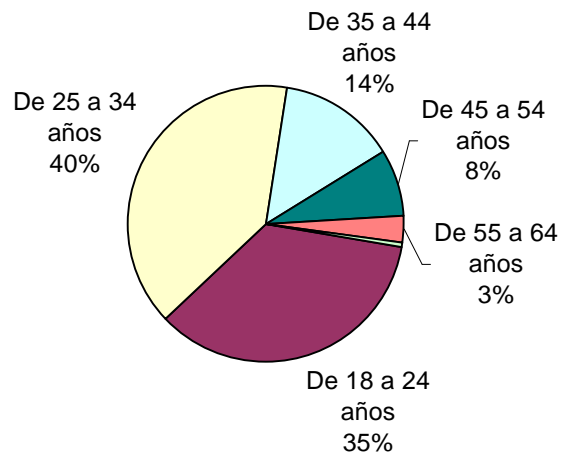
# SNEEP 2004 - SAN LUIS

## DISTRIBUCIÓN POR UNIDAD Y SITUACIÓN LEGAL


<b>UNIDADES</b>	<b>CONDENADOS</b>	<b>PROCESADOS</b>	<b>INIMPUTABLES/ MENORES o Sin Discriminar</b>	<b>TOTAL POR UNIDAD</b>
COMPLEJO PENITENCIARIO PROVINCIAL - UNIDAD 1 PENADOS	204			<b>204</b>
COMPLEJO PENITENCIARIO PROVINCIAL - UNIDAD 2 PROCESADOS		167		<b>167</b>
COMPLEJO PENITENCIARIO PROVINCIAL - UNIDAD 3 JOV. ADULTOS	5	40		<b>45</b>
COMPLEJO PENITENCIARIO PROVINCIAL - UNIDAD 4 CARCEL MUJ.	11	2		<b>13</b>
<b>TOTALES PROVINCIALES</b>	<b>220</b>	<b>209</b>	<b>0</b>	<b>429</b>

# SNEEP 2004 - SAN LUIS

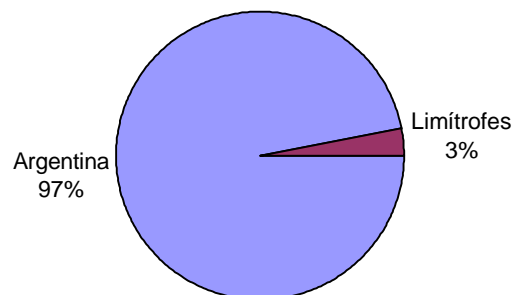
Edades	Cant.
Menores de 18 años	0
De 18 a 24 años	150
De 25 a 34 años	171
De 35 a 44 años	59
De 45 a 54 años	34
De 55 a 64 años	13
65 años y más	2
Sin Datos	0
<i>Total</i>	<i>429</i>



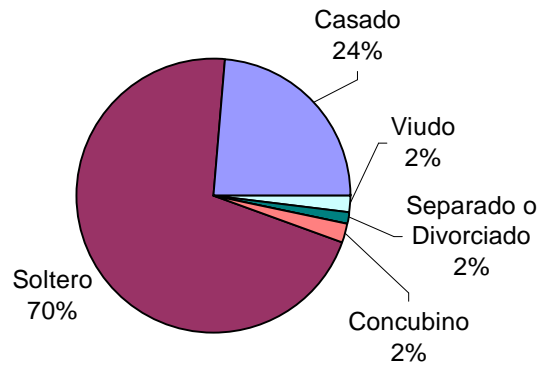
Sexo	Cant.
Masculino	416
Femenino	13
Sin Datos	0
<i>Total</i>	<i>429</i>



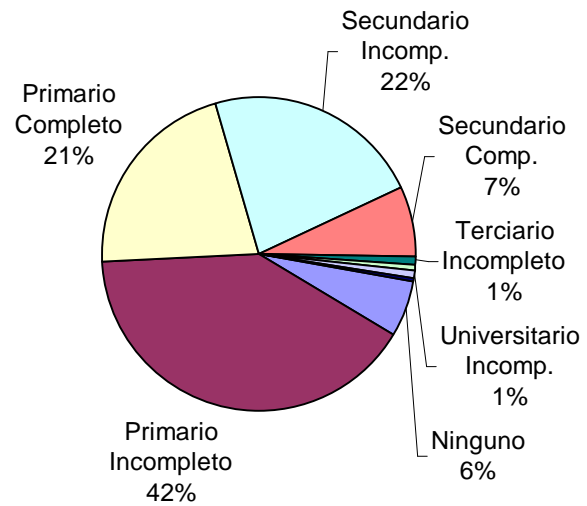
Nacionalidad	Cant.
Argentina	416
Boliviana	1
Chilena	11
Uruguay	1
Sin Datos	0
<i>Total</i>	<i>429</i>



Estado Civil	Cant.
Soltero	304
Casado	101
Viudo	8
Separado o Divorciado	7
Separado de Hecho	0
Concubino	9
Sin datos	0
<i>Total</i>	<i>429</i>



Nivel de Instrucción	Cant.
Ninguno	25
Primario Incompleto	174
Primario Completo	92
Secundario Incomp.	96
Secundario Comp.	31
Terciario Incompleto	4
Terciario Completo	2
Universitario Incomp.	4
Universitario Comp.	1
Sin datos	0
<i>Total</i>	<i>429</i>



Situación Laboral al momento del ingreso	Cant.
Trabajador de tiempo completo	64
Trabajador de tiempo parcial	227
Desocupado	137
Sin Datos	1
<i>Total</i>	<i>429</i>

A pie chart illustrating the distribution of labor status at the time of entry. The largest segment is 'Trabajador de tiempo parcial' (part-time worker) at 53%, followed by 'Desocupado' (unemployed) at 32%, and 'Trabajador de tiempo completo' (full-time worker) at 15%. There is no data for 'Sin Datos'.

Situación Laboral al momento del ingreso	Cant.
Trabajador de tiempo completo	64
Trabajador de tiempo parcial	227
Desocupado	137
Sin Datos	1
<i>Total</i>	<i>429</i>

Capacitación Laboral al ingresar	Cant.
Tenía algún oficio	143
Tenía alguna profesión	52
No tenía ni oficio, ni profesión	234
Sin Datos	0
<i>Total</i>	<i>429</i>

A pie chart illustrating the distribution of labor training at the time of entry. The largest segment is 'No tenía ni oficio, ni profesión' (no training) at 55%, followed by 'Tenía algún oficio' (had some job) at 33%, and 'Tenía alguna profesión' (had some profession) at 12%. There is no data for 'Sin Datos'.

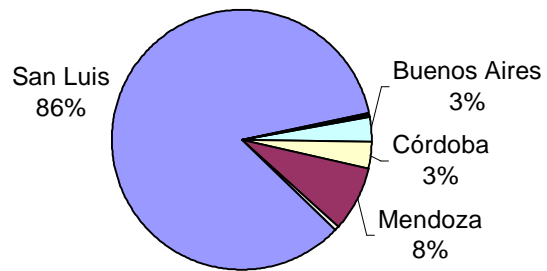
Capacitación Laboral al ingresar	Cant.
Tenía algún oficio	143
Tenía alguna profesión	52
No tenía ni oficio, ni profesión	234
Sin Datos	0
<i>Total</i>	<i>429</i>

Ultimo lugar de residencia	Cant.
Rural	35
Urbano	394
Sin Datos	0
<i>Total</i>	<i>429</i>

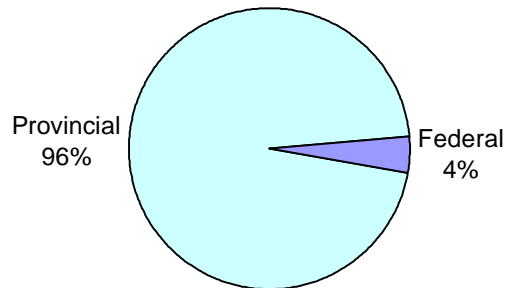
A pie chart illustrating the distribution of the last place of residence. The vast majority, 92%, are 'Urbano' (urban), while 8% are 'Rural'. There is no data for 'Sin Datos'.

Ultimo lugar de residencia	Cant.
Rural	35
Urbano	394
Sin Datos	0
<i>Total</i>	<i>429</i>

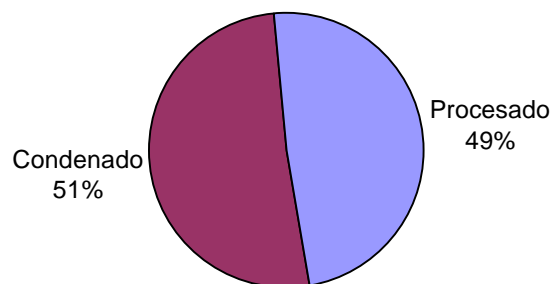
Ultima provincia de residencia	Cant.
Buenos Aires	13
Córdoba	15
Mendoza	34
San Juan	2
San Luis	363
Santa Fe	1
Ciudad de Bs.As.	1
<i>Total</i>	<i>429</i>

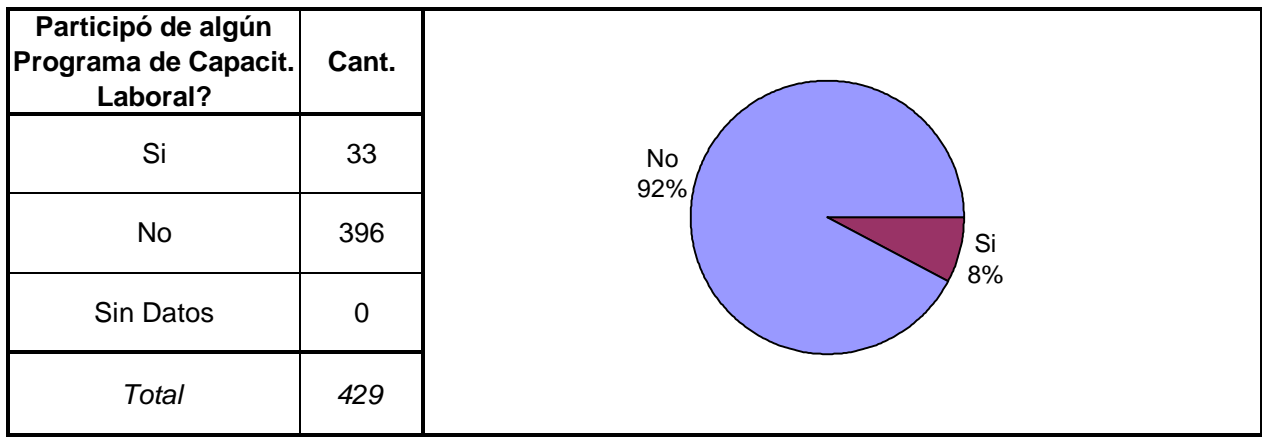
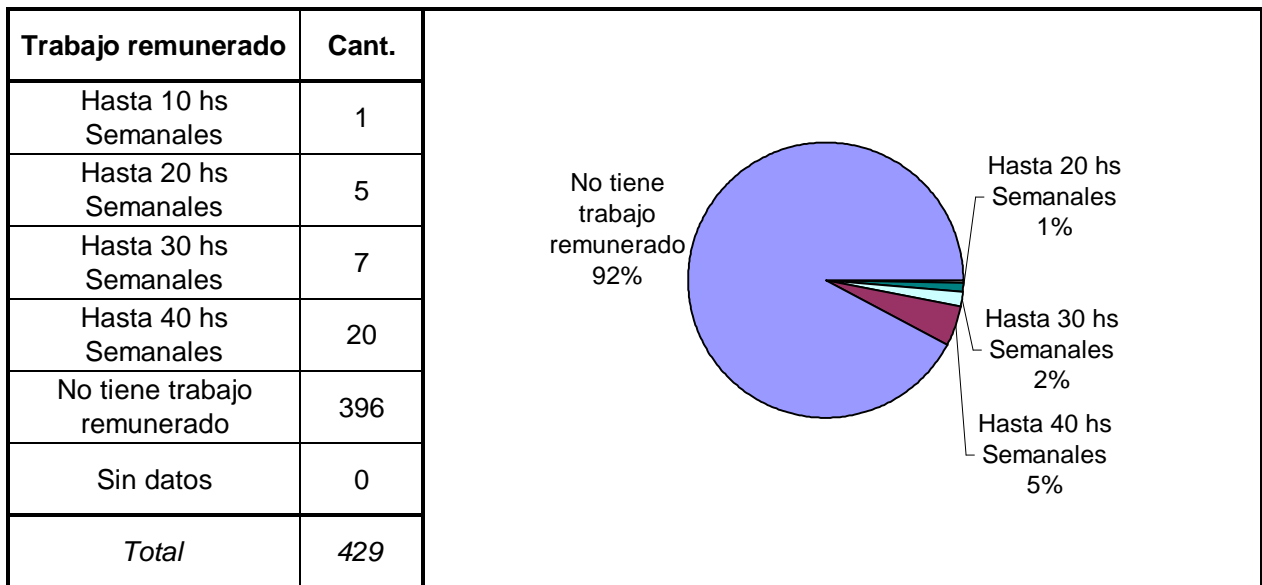
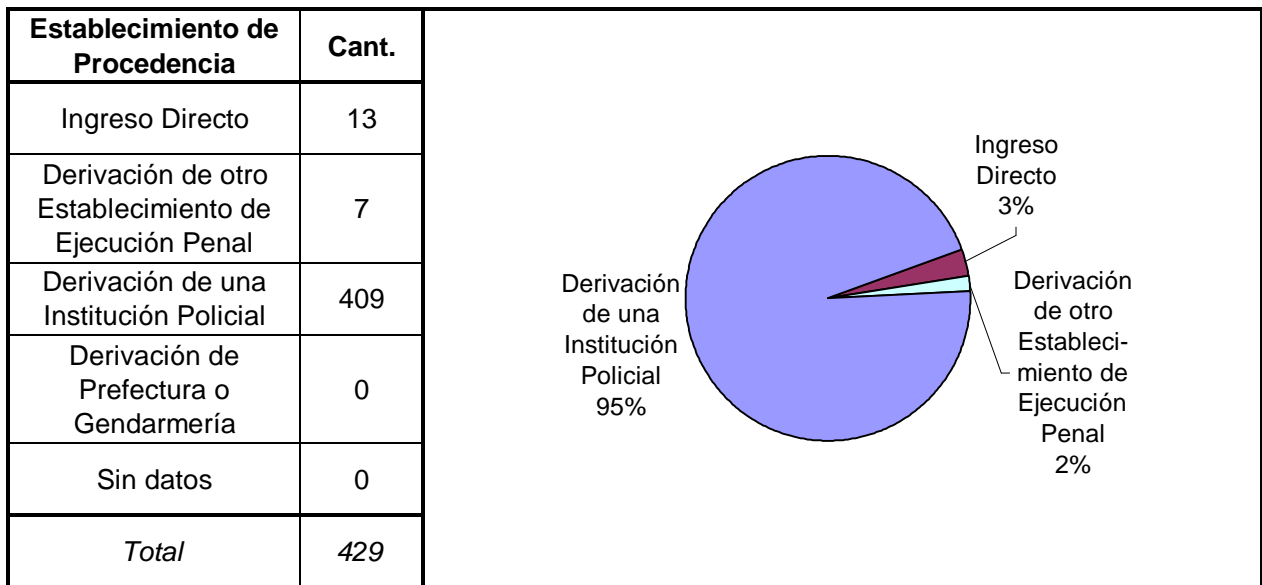


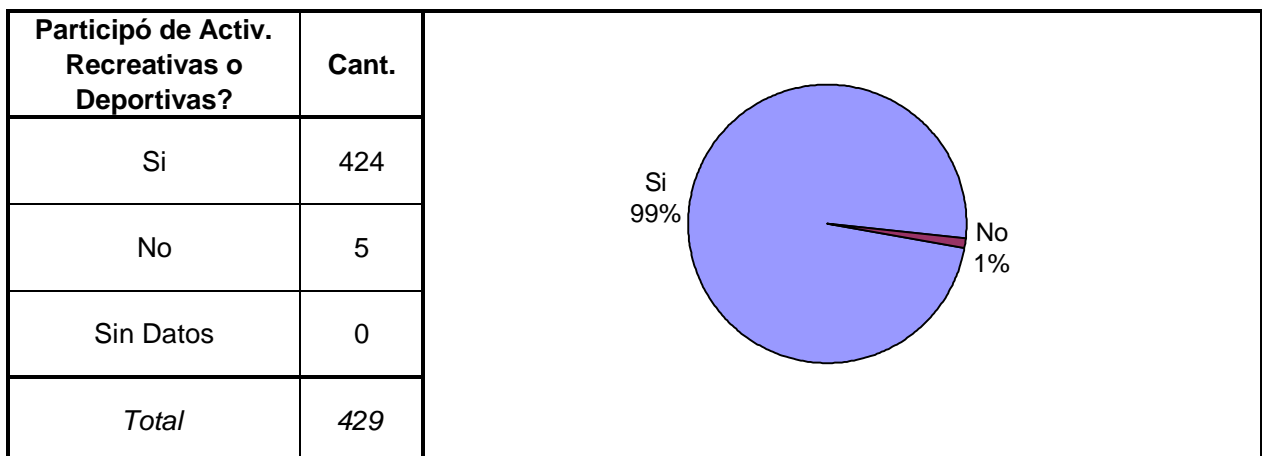
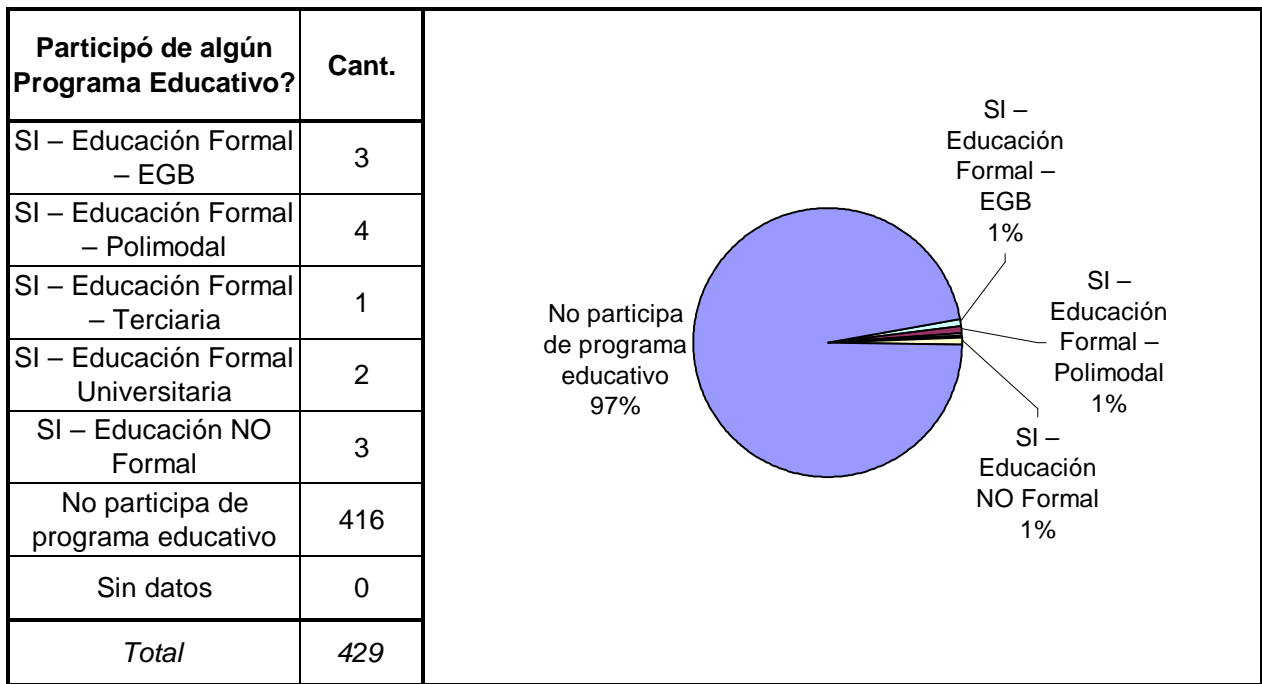
Jurisdicción Judicial	Cant.
Provincial	411
Nacional	0
Federal	18
Sin Datos	0
<i>Total</i>	<i>429</i>



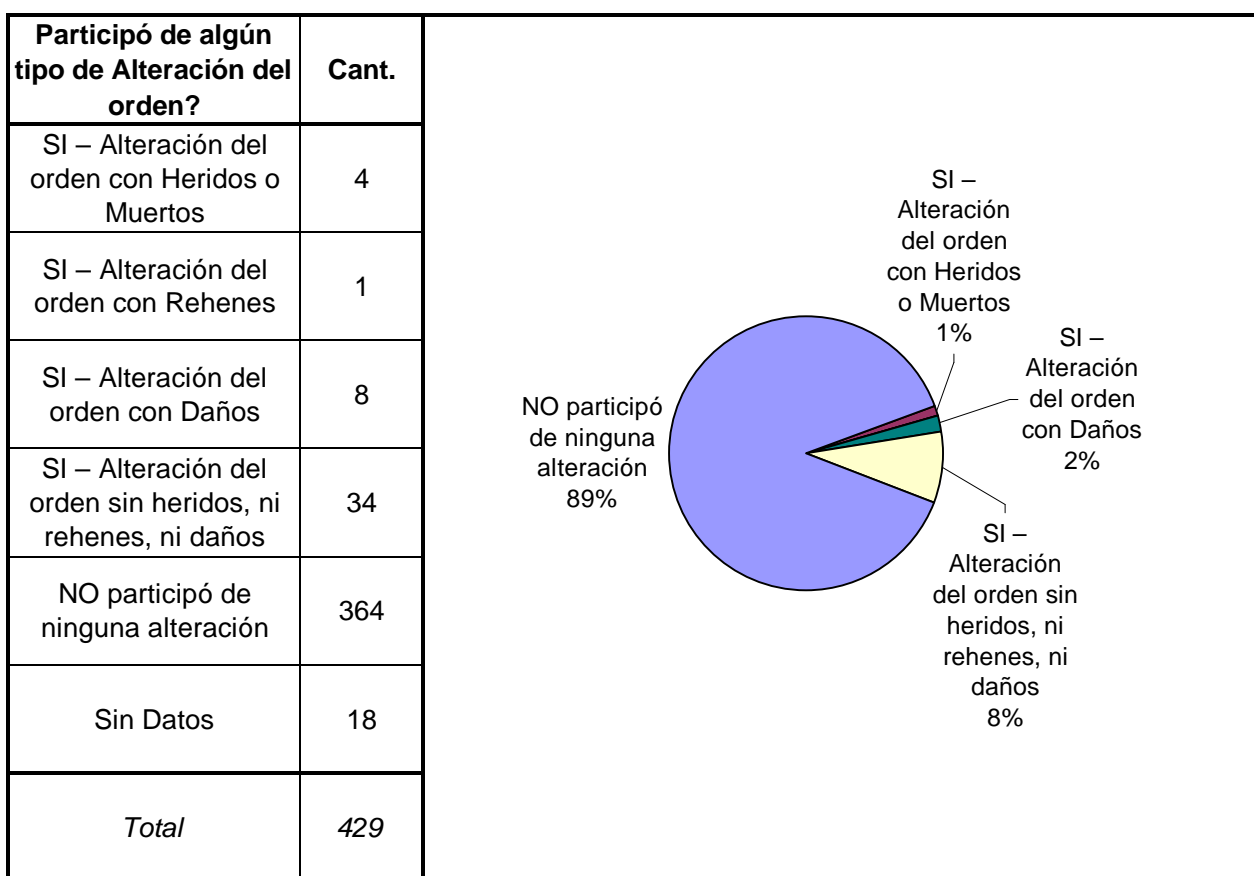
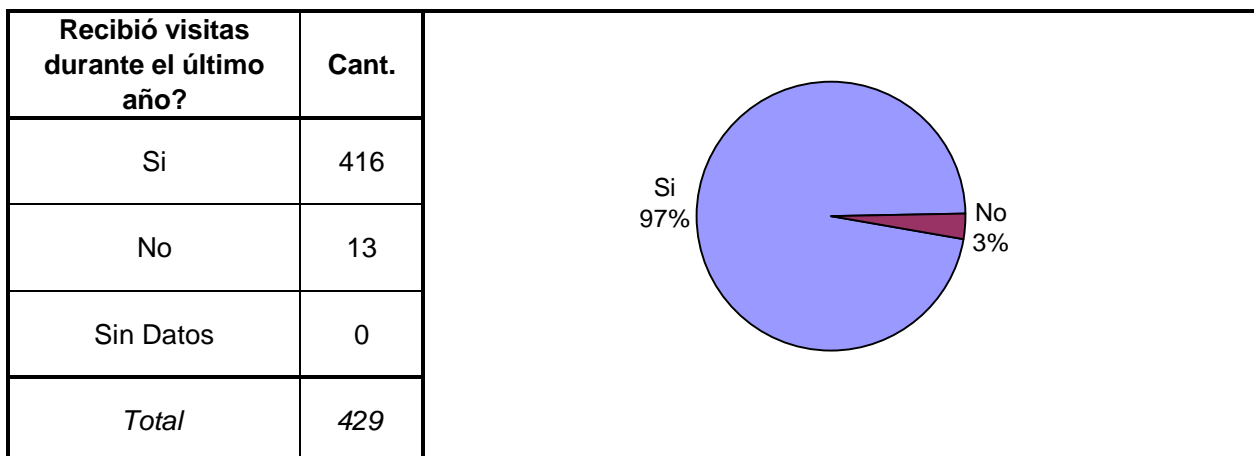
Situación Legal	Cant.
Condenado	220
Procesado	209
Contraventor	0
Inimputable	0
Otra	0
<i>Total</i>	<i>429</i>





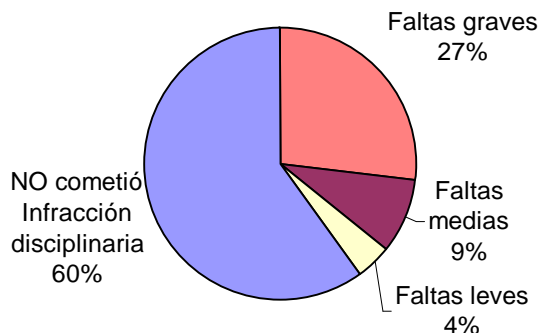


Recibió Asistencia Médica?	Cant.
Si	429
No	0
Sin Datos	0
<i>Total</i>	<i>429</i>

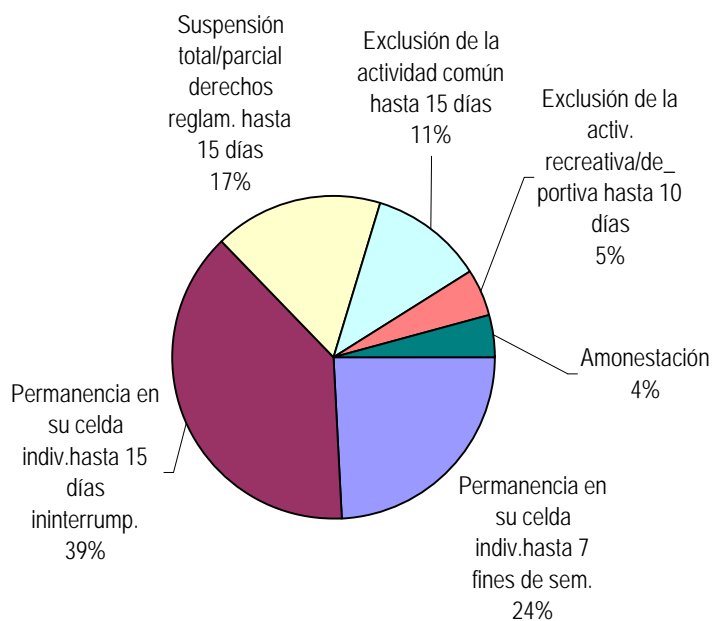


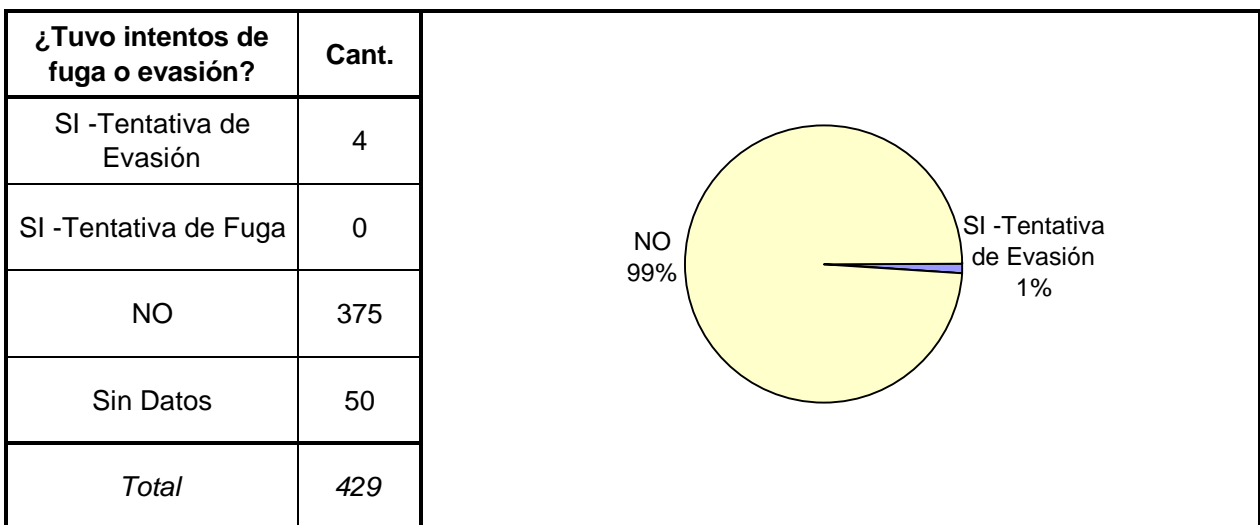
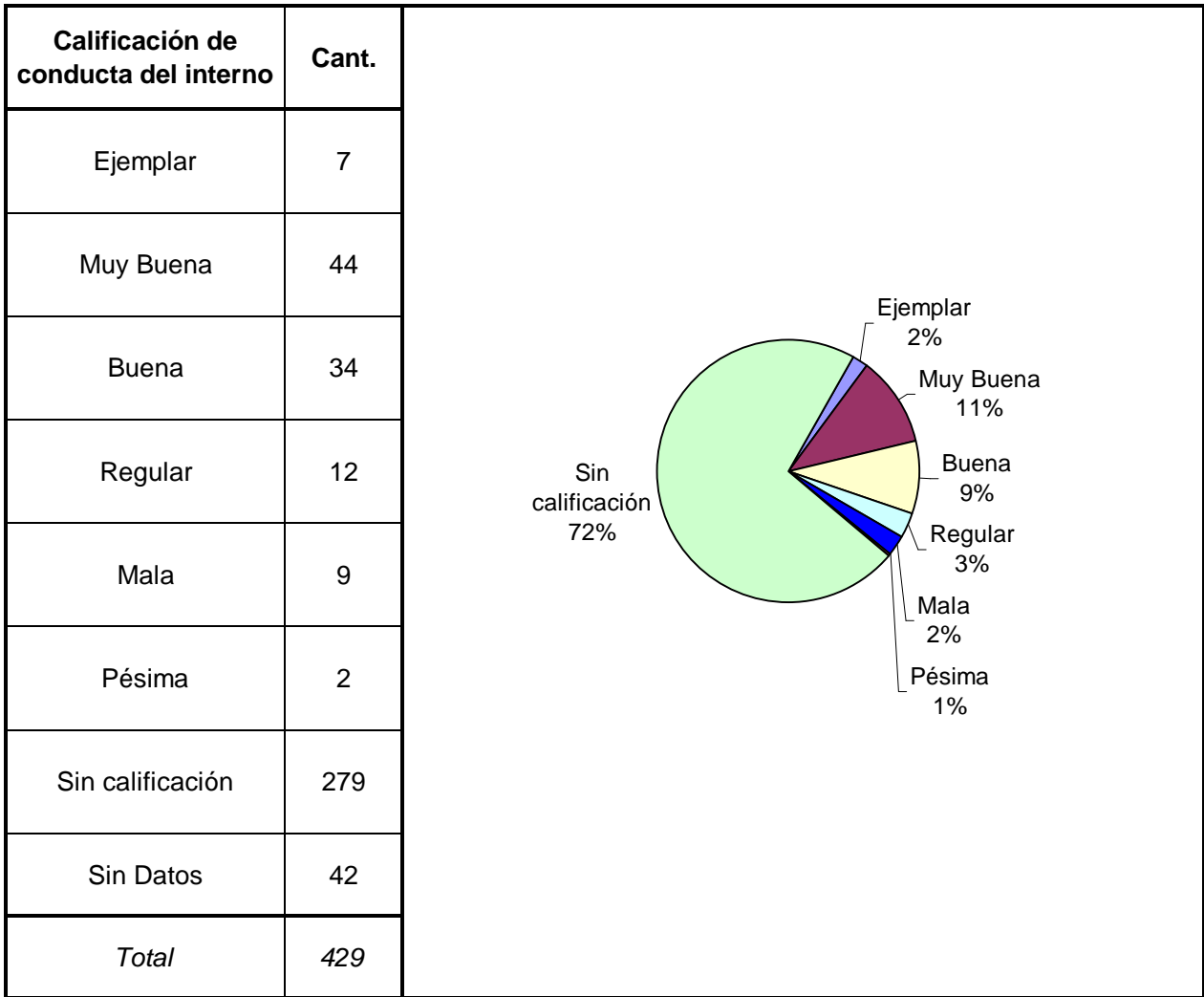


Tipo de infracción disciplinaria	Cant.
Faltas graves	71
Faltas medias	23
Faltas leves	11
NO cometió Infracción disciplinaria	158
Sin Datos	166
<i>Total</i>	<i>429</i>



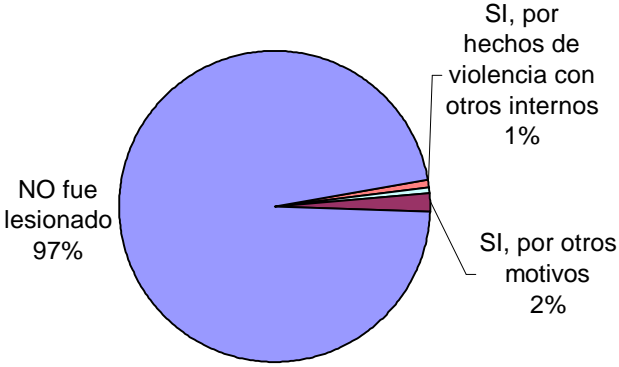
Tipo de Sanción Disciplinaria	Cant.
Permanencia en su celda indiv.hasta 7 fines de sem.	30
Permanencia en su celda indiv.hasta 15 días ininterrump.	48
Suspensión total/parcial derechos reglam. hasta 15 días	21
Exclusión de la actividad común hasta 15 días	14
Exclusión de la activ. recreativa/deportiva hasta 10 días	6
Amonestación	5
Sin Datos	305
<i>Total</i>	<i>429</i>





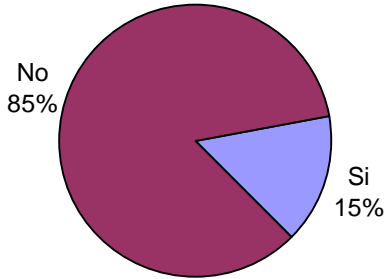
¿Tuvo intentos de Suicidio?	Cant.
Si	1
No	428
Sin Datos	0
<i>Total</i>	<i>429</i>

¿Fue lesionado? - Motivos	Cant.
SI, por hechos de violencia con otros internos	4
SI, por hechos de violencia con agentes del establec.	2
SI, por otros motivos	8
NO fue lesionado	414
Sin Datos	1
<i>Total</i>	<i>429</i>



A pie chart illustrating the reasons for being injured. The largest slice, representing 97%, is blue and labeled 'NO fue lesionado'. Two very small slices are on the right: a red one for 'SI, por hechos de violencia con otros internos' (1%) and a purple one for 'SI, por otros motivos' (2%).

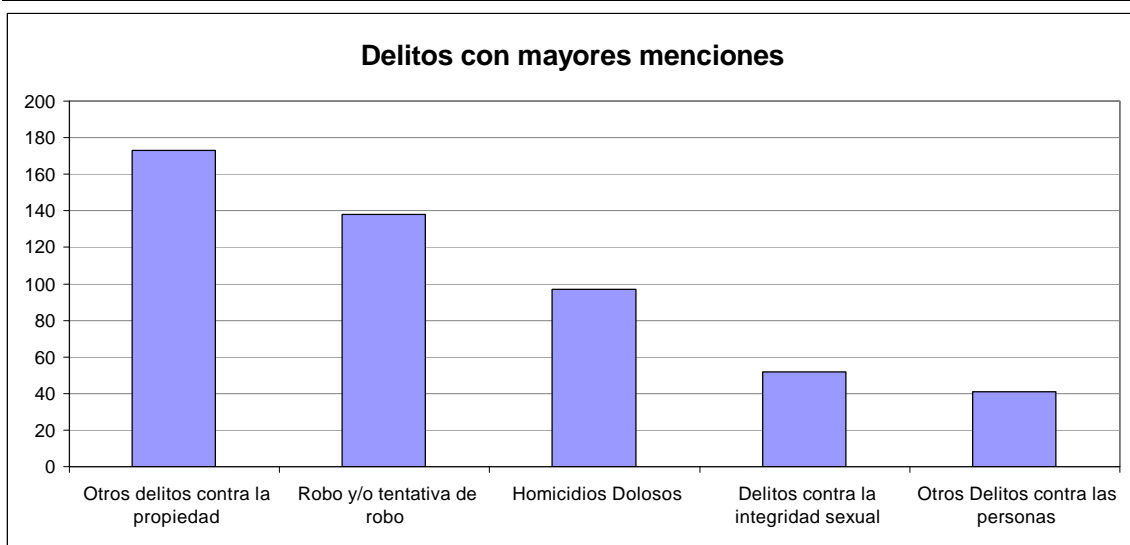
¿Tiene hijos con ella? Para internas	Cant.
Si	2
No	11
Sin Datos	0
<i>Total</i>	<i>13</i>



A pie chart showing the number of children with her. The large dark red slice represents 'No' at 85%. The smaller blue slice represents 'Si' at 15%.


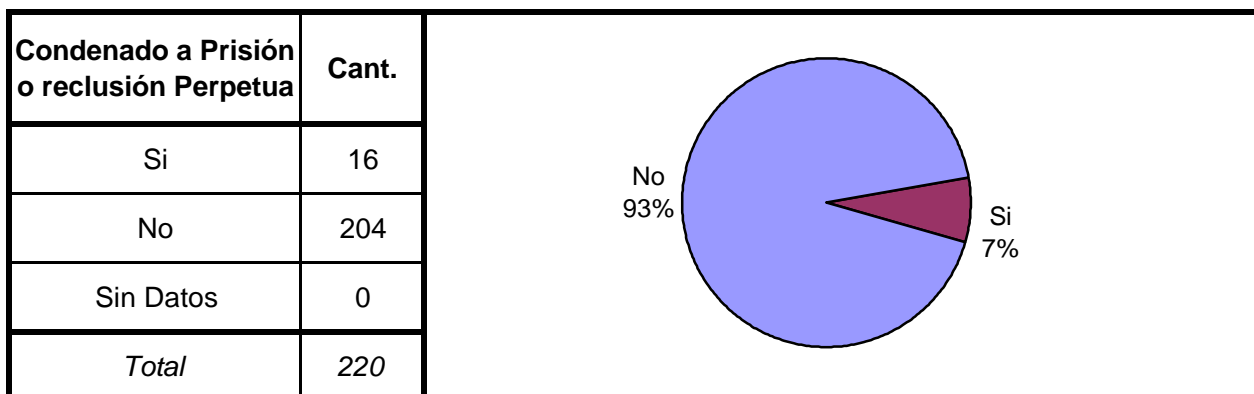
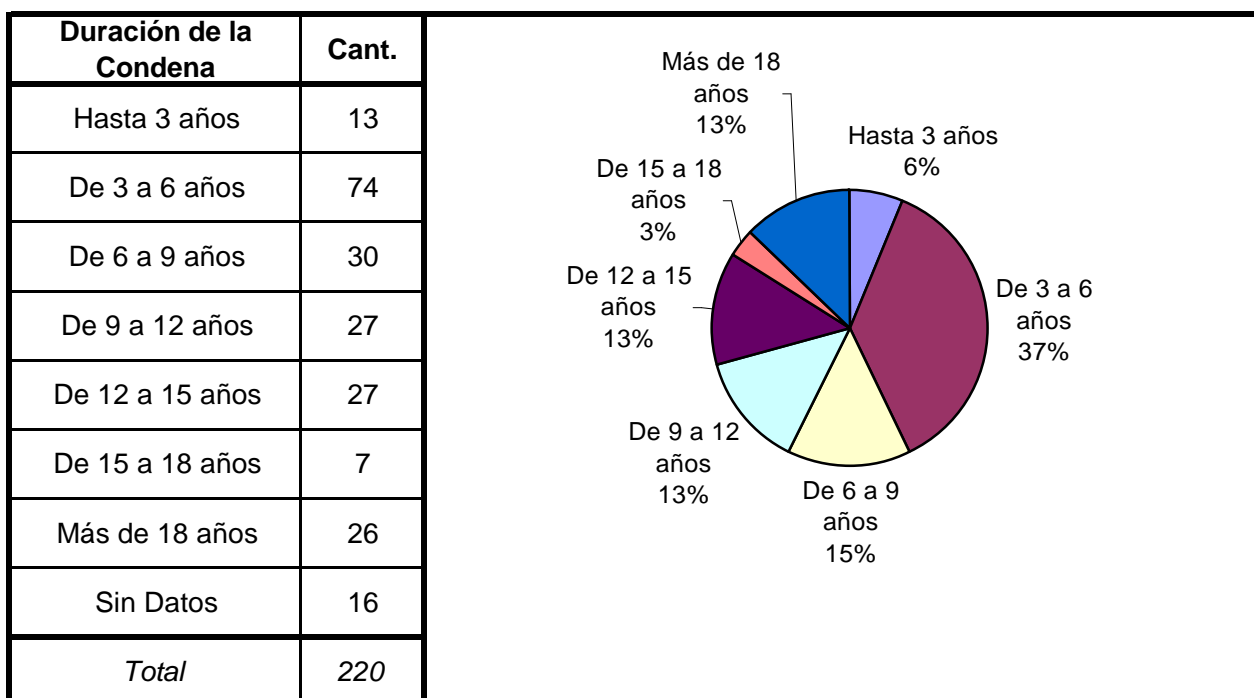
## SNEEP 2004 - SAN LUIS

TIPO DE DELITO	1º Mención	2º Mención	3º Mención	4º Mención	5º Mención	TOTAL
Homicidios Dolosos	92	2	3			97
Homicidios Dolosos (tentativa)	5	4	2			11
Homicidios Culposos						0
Lesiones Dolosas	4	3	7			14
Lesiones Culposas	2	2	4			8
Otros Delitos contra las personas	17	18	4	2		41
Delitos contra el Honor	2					2
Violaciones	14	7	1		1	23
Otros Delitos contra la integridad sexual	16	7	4	1	1	29
Amenazas		3	2	1		6
Privación ilegítima de la libertad	1	22	5			28
Delito contra la libertad cometido por funcionario público						0
Otros delitos contra la libertad		3				3
Hurto y/o tentativa de hurto	22	8	1			31
Robo y/o tentativa de robo	114	20	3		1	138
Otros delitos contra la propiedad	105	56	8	4		173
Delitos c/ la Seguridad Pública	1	10	4	2		17
Delitos c/ el Orden Público	1	4	1	3		9
Delitos c/ la Seguridad de la Nación						0
Delitos c/ los Poderes Públicos	2	1		3		6
Delitos c/ la Administración Pública	2	1	1		1	5
Delitos c/ la Fe Pública	1					1
Delitos c/ el Estado Civil		1				1
Infracción Ley Nº 23737 (Estupefacientes)	27	1		1		29
Infracción Ley Nº 24769 (Penal Tributaria)						0
Infracción Ley Nº 13944 (Incumplimiento de Deberes)						0
Delitos Previstos en Leyes Especiales	1		1			2
Contravenciones						0
Sin Datos		256	378	412	425	1471
<i>Total</i>	<i>429</i>	<i>429</i>	<i>429</i>	<i>429</i>	<i>429</i>	<i>2145</i>

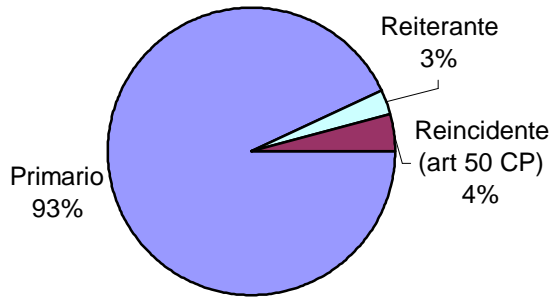


# SNEEP 2004 - SAN LUIS

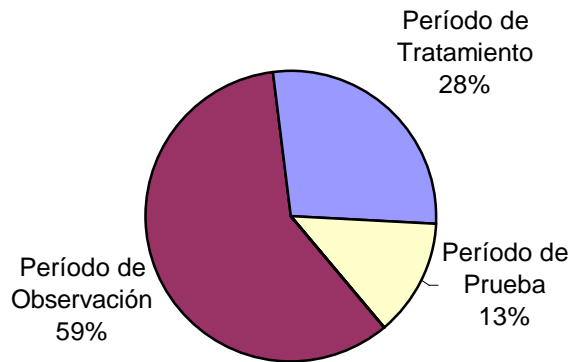
## Frecuencias para los detenidos con condena



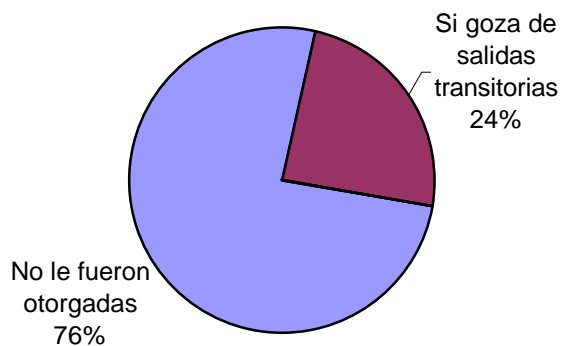
Reincidencia	Cant.
Primario	205
Reiterante	6
Reincidente (art 50 CP)	9
Reincidencia múltiple (art 52 CP)	0
Sin Datos	0
<i>Total</i>	<i>220</i>



Períodos de la Progresividad	Cant.
Período de Observación	130
Período de Tratamiento	61
Período de Prueba	29
Período de Libertad Condicional	0
Se aplica otra caracterización	0
No se aplica ninguna	0
Sin datos	0
<i>Total</i>	<i>220</i>



Tiene o tuvo salidas transitorias	Cant.
No le fueron otorgadas	167
Si goza de salidas transitorias	53
Suspendidas durante el último año	0
Revocado durante el último año	0
Sin Datos	0
<i>Total</i>	<i>220</i>



Régimen de Semilibertad	Cant.
No está incorporado al régimen de semilibertad	206
Si está incorporado	14
Suspendido durante el último año	0
Revocado durante el último año	0
Sin Datos	0
<i>Total</i>	<i>220</i>

No está incorporado al régimen de semilibertad 94%

Si está incorporado 6%

Programa de Prelibertad	Cant.
Si está incorporado	0
No está incorporado	220
Sin Datos	0
<i>Total</i>	<i>220</i>

Prisión Discontinua	Cant.
Si está incorporado	0
No está incorporado	220
Sin Datos	0
<i>Total</i>	<i>220</i>

<b>Se le otorgó la Semidetención</b>	<b>Cant.</b>
No tiene Semidetención	220
Sí, Prisión Diurna	0
Sí, Prisión Nocturna	0
Revocada durante el último año	0
Sin Datos	0
<i>Total</i>	<i>220</i>

<b>Tuvo reducción de pena</b>	<b>Cant.</b>
Si - Hasta 6 meses	0
Si - Hasta 1 año	0
Si - Más de 1 año	0
No tuvo reducción de pena	220
Sin datos	0
<i>Total</i>	<i>220</i>



## SNEEP 2004 - SAN LUIS

UNIDADES	CAPACIDAD	POBLACION ALOJADA	SOBRE-POBLACION	PORCENTAJE DE SOBREPoblACION
COMPLEJO PENITENCIARIO PROVINCIAL - UNIDAD 1 PENADOS	136	204	68	<b>50,0%</b>
COMPLEJO PENITENCIARIO PROVINCIAL - UNIDAD 2 PROCESADOS	136	167	31	<b>22,8%</b>
COMPLEJO PENITENCIARIO PROVINCIAL - UNIDAD 3 JOV. ADULTOS	39	45	6	<b>15,4%</b>
COMPLEJO PENITENCIARIO PROVINCIAL - UNIDAD 4 CARCEL MUJ.	37	13	-24	<b>-64,9%</b>
<b>TOTAL PROVINCIAL</b>	<b>348</b>	<b>429</b>	<b>81</b>	<b>23,3%</b>