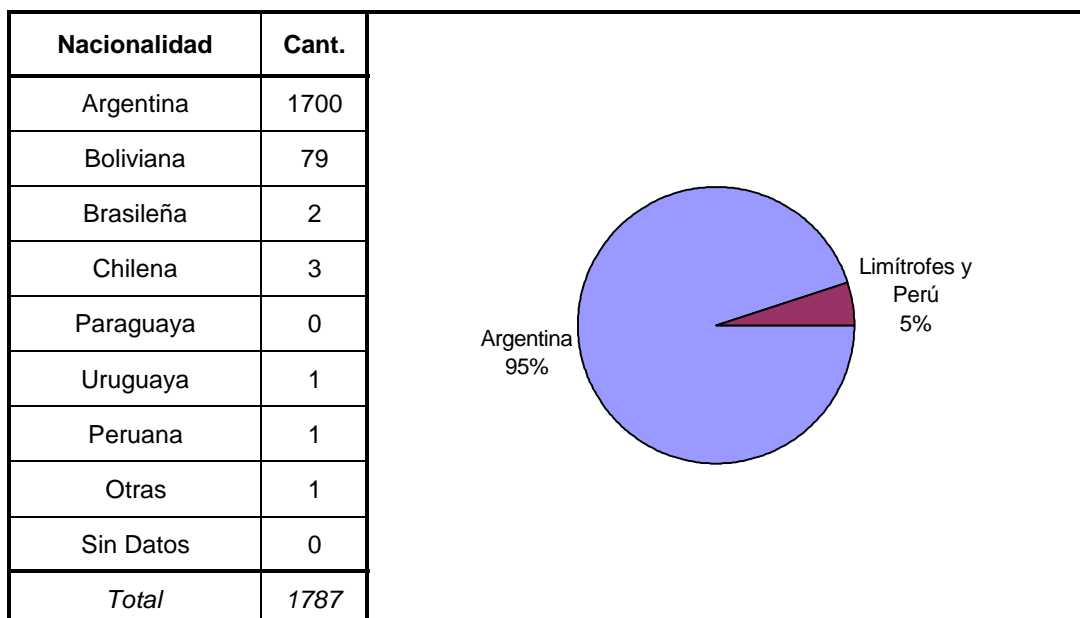
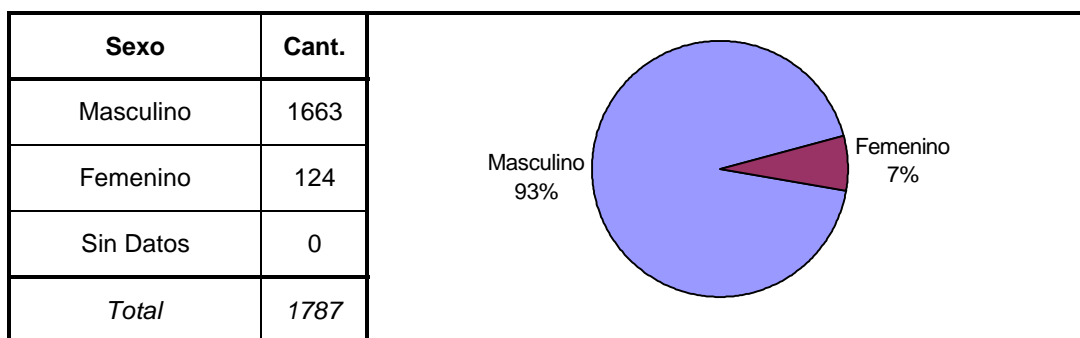
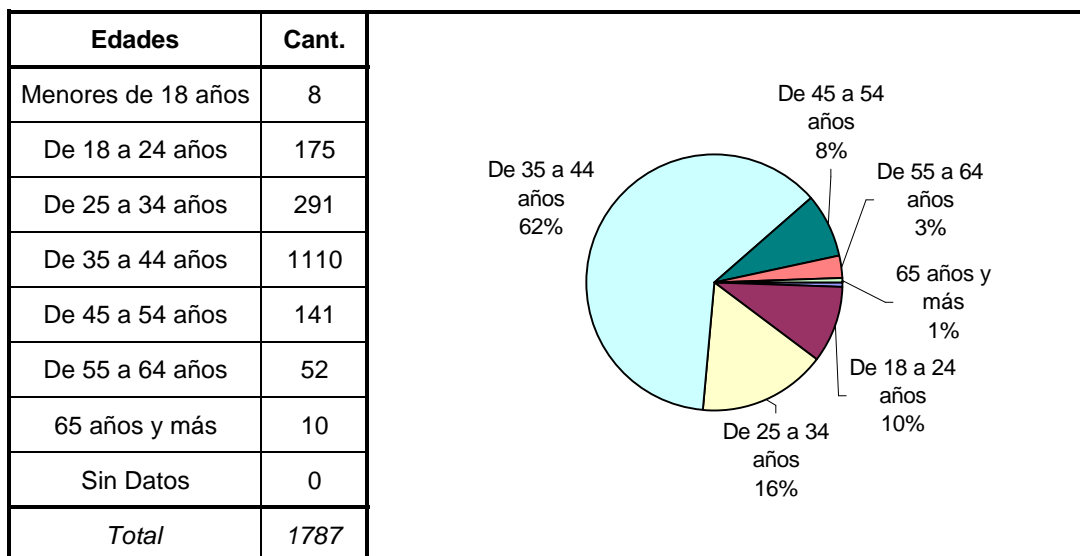


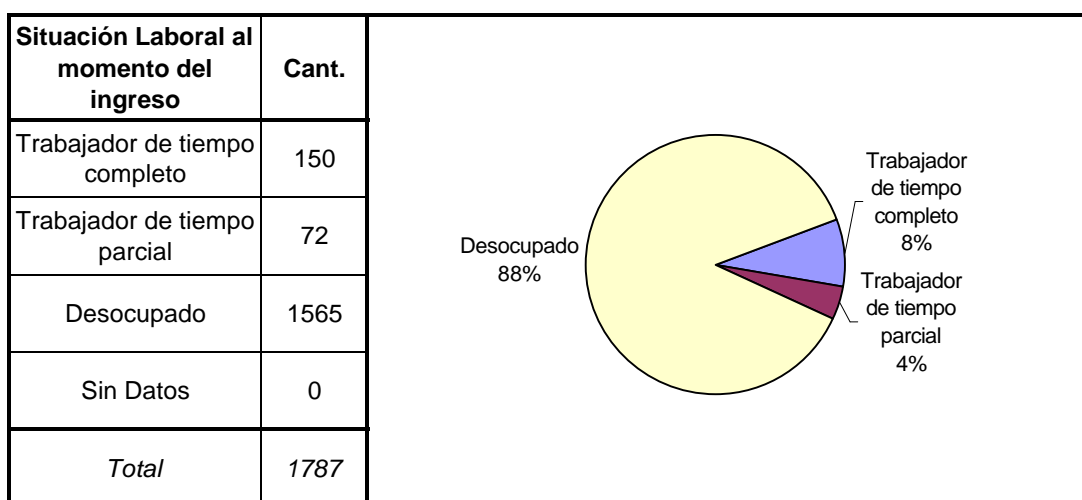
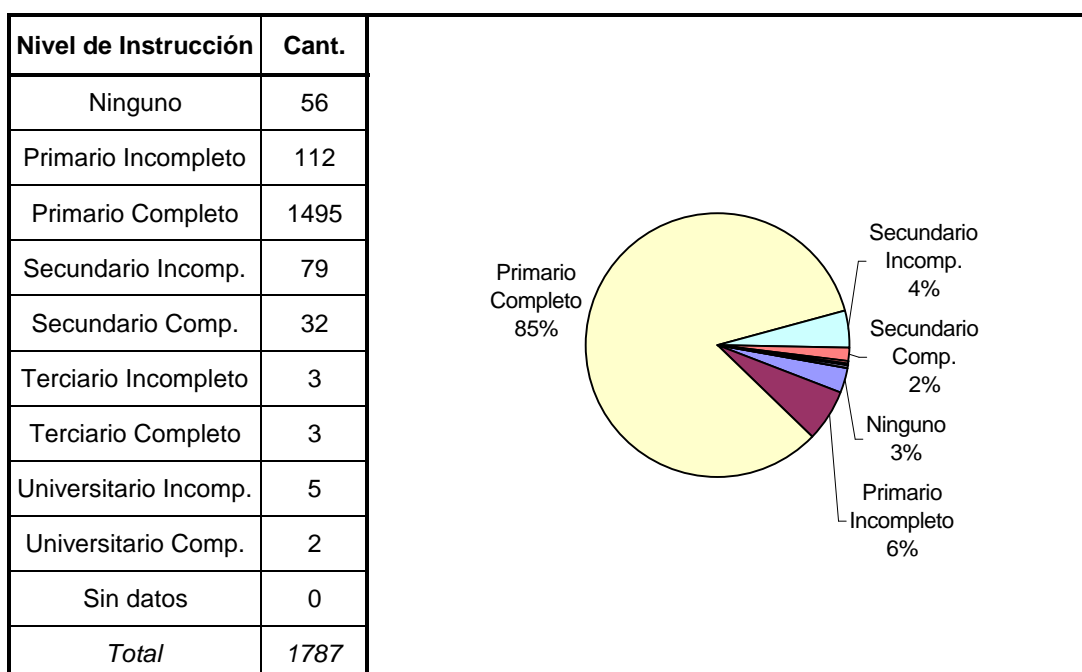
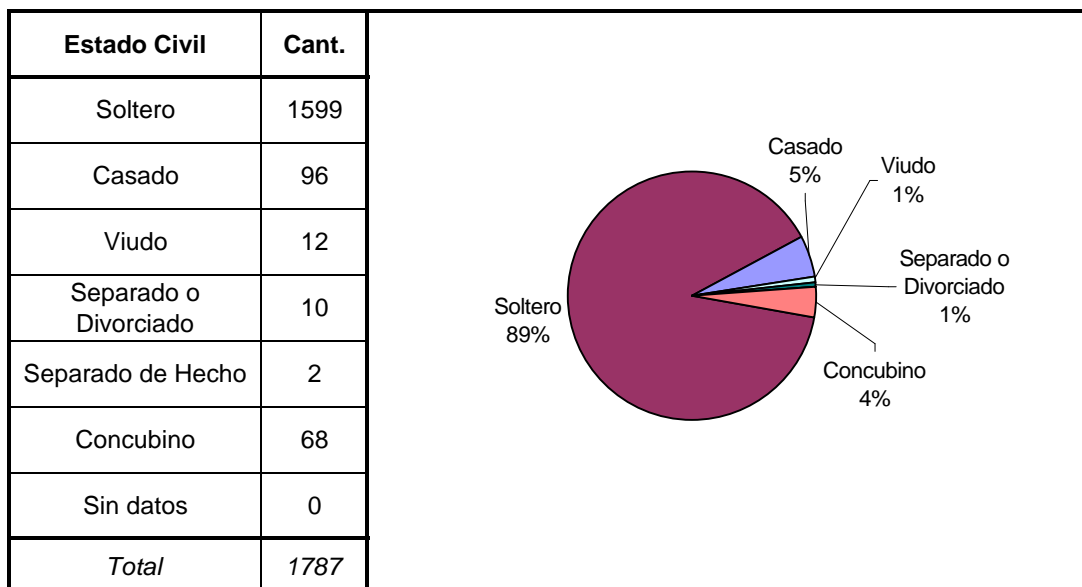
# SNEEP 2004 - SALTA

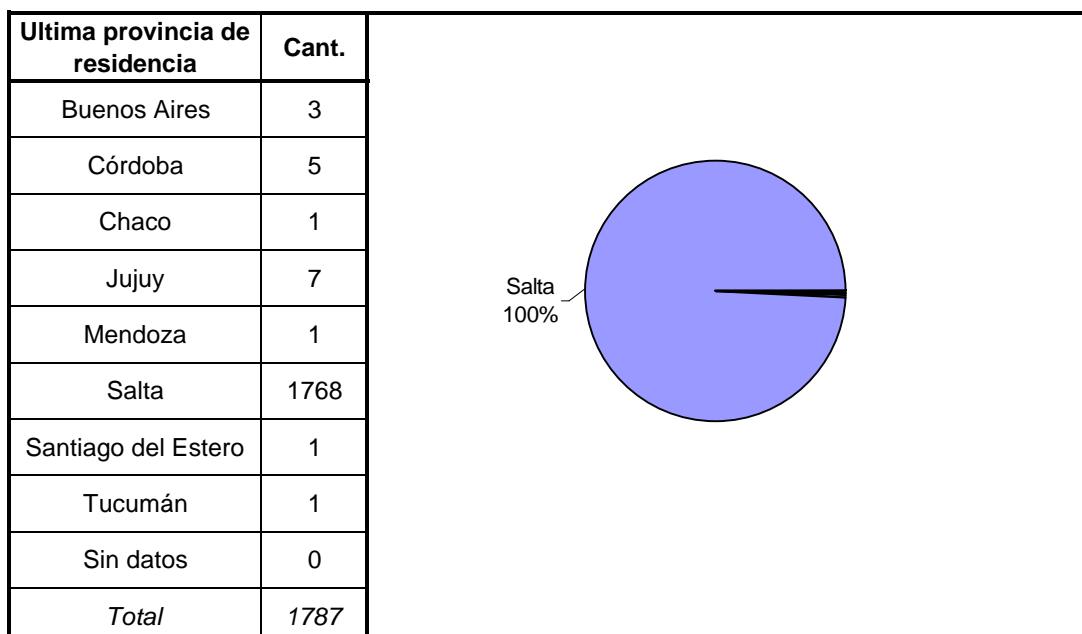
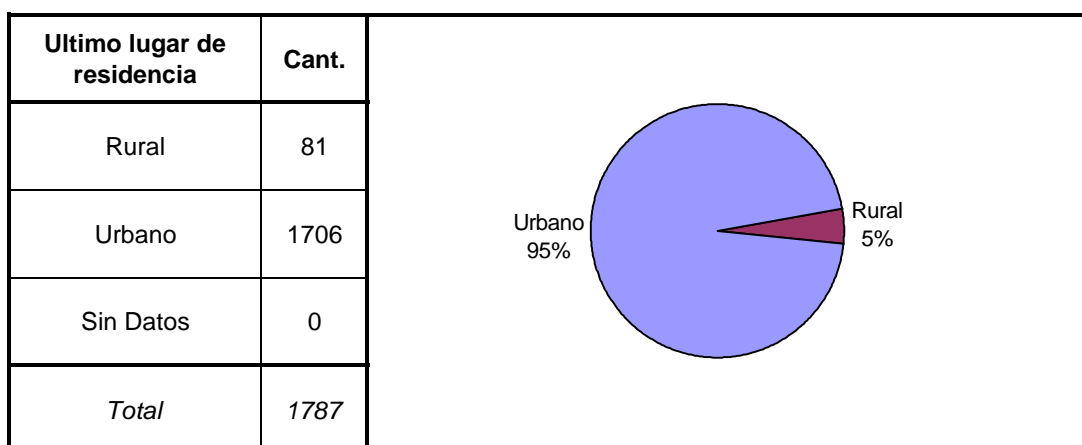
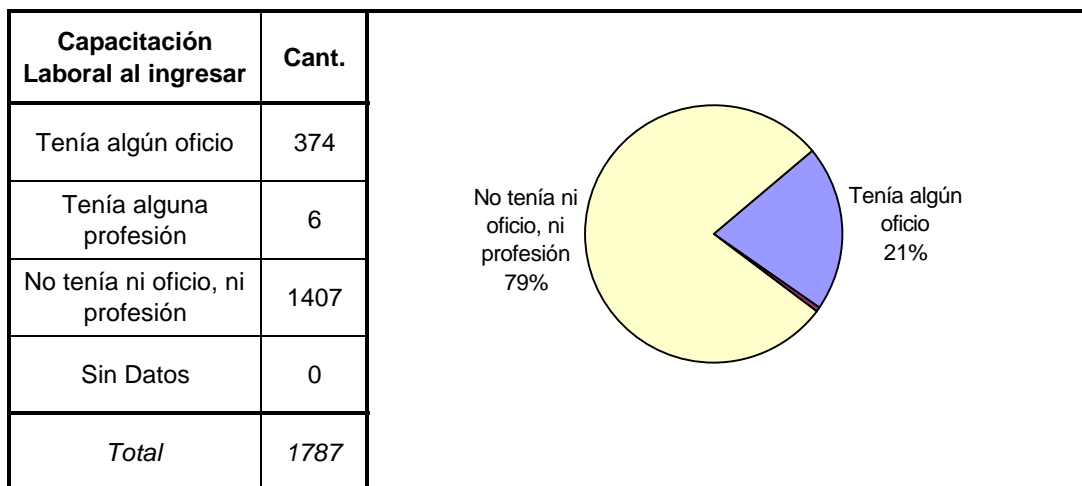
## DISTRIBUCIÓN POR UNIDAD Y SITUACIÓN LEGAL

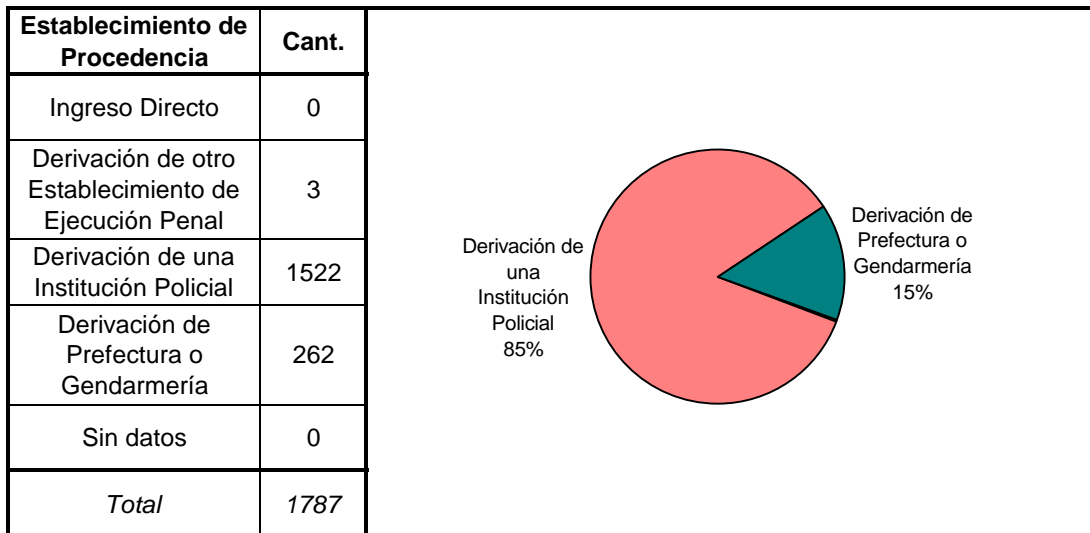
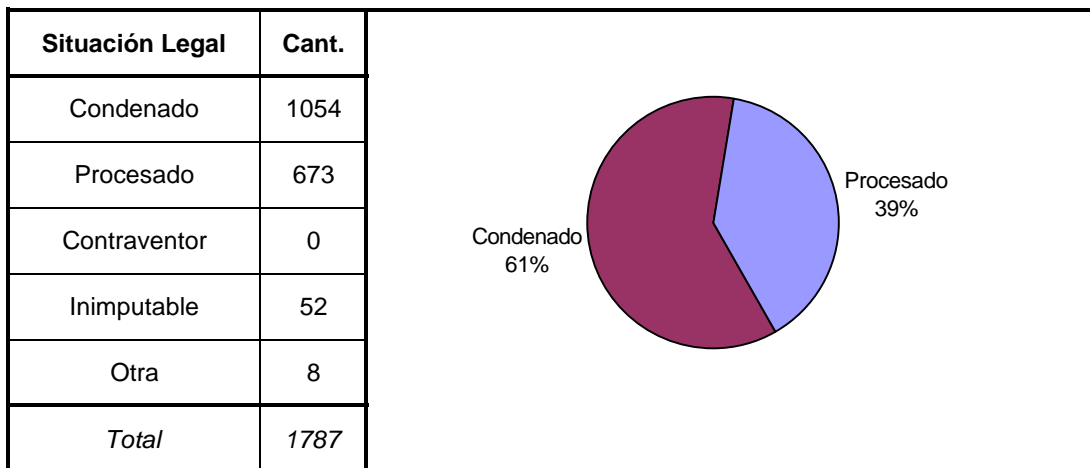
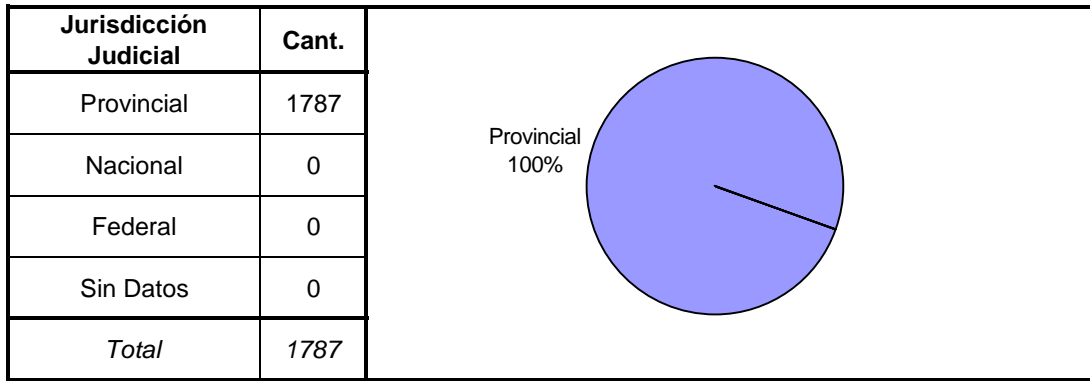
<b>UNIDADES</b>	<b>CONDENADOS</b>	<b>PROCESADOS</b>	<b>INIMPUTABLES/ MENORES o Sin Discriminar</b>	<b>TOTAL POR UNIDAD</b>
UNIDAD CARCELARIA Nº 1 DE SALTA	775	424	59	<b>1.258</b>
UNIDAD CARCELARIA Nº 2 DE METAN	42	24		<b>66</b>
UNIDAD CARCELARIA Nº 3 DE ORAN	66	92		<b>158</b>
UNIDAD CARCELARIA Nº 4 DE MUJERES	59	60	1	<b>120</b>
UNIDAD CARCELARIA Nº 5 DE TARTAGAL	93	73		<b>166</b>
UNIDAD CARCELARIA Nº 6 DE ROSARIO DE LERMA	19			<b>19</b>
<b>TOTALES PROVINCIALES</b>	<b>1.054</b>	<b>673</b>	<b>60</b>	<b>1.787</b>

## SNEEP 2004 - SALTA









<b>Trabajo remunerado</b>	<b>Cant.</b>
Hasta 10 hs Semanales	0
Hasta 20 hs Semanales	0
Hasta 30 hs Semanales	0
Hasta 40 hs Semanales	0
No tiene trabajo remunerado	0
Sin datos	1787
<i>Total</i>	<i>1787</i>

<b>Participó de algún Programa de Capacit. Laboral?</b>	<b>Cant.</b>
Si	0
No	0
Sin Datos	1787
<i>Total</i>	<i>1787</i>

<b>Participó de algún Programa Educativo?</b>	<b>Cant.</b>
SI – Educación Formal – EGB	0
SI – Educación Formal – Polimodal	0
SI – Educación Formal – Terciaria	0
SI – Educación Formal Universitaria	0
SI – Educación NO Formal	0
No participa de programa educativo	0
Sin datos	1787
<i>Total</i>	<i>1787</i>

<b>Participó de Activ. Recreativas o Deportivas?</b>	<b>Cant.</b>	
Si	1787	
No	0	
Sin Datos	0	
<i>Total</i>	<i>1787</i>	

<b>Recibió Asistencia Médica?</b>	<b>Cant.</b>	
Si	1787	
No	0	
Sin Datos	0	
<i>Total</i>	<i>1787</i>	

<b>Recibió visitas durante el último año?</b>	<b>Cant.</b>	
Si	1787	
No	0	
Sin Datos	0	
<i>Total</i>	<i>1787</i>	

Participó de algún tipo de Alteración del orden?	Cant.
SI – Alteración del orden con Heridos o Muertos	0
SI – Alteración del orden con Rehenes	0
SI – Alteración del orden con Daños	6
SI – Alteración del orden sin heridos, ni rehenes, ni daños	36
NO participó de ninguna alteración	1745
Sin Datos	0
<i>Total</i>	<i>1787</i>

NO participó de ninguna alteración 98%

SI – Alteración del orden sin heridos, ni rehenes, ni daños 2%

Tipo de infracción disciplinaria	Cant.
Faltas graves	0
Faltas medias	0
Faltas leves	0
NO cometió Infracción disciplinaria	1787
Sin Datos	0
<i>Total</i>	<i>1787</i>



<b>Tipo de Sanción Disciplinaria</b>	<b>Cant.</b>
Traslado a otro estab. de régimen más severo	0
Traslado a otra sección de régimen más severo	0
Permanencia en su celda indiv.hasta 7 fines de sem.	0
Permanencia en su celda indiv.hasta 15 días ininterrump.	0
Suspensión total/parcial derechos reglam. hasta 15 días	36
Exclusión de la actividad común hasta 15 días	6
Exclusión de la activ. recreativa/ deportiva hasta 10 días	0
Amonestación	0
Otra sanción	0
Sin Datos	1745
<i>Total</i>	<i>1787</i>

Calificación de conducta del interno	Cant.
Ejemplar	425
Muy Buena	177
Buena	190
Regular	69
Mala	45
Pésima	10
Sin calificación	871
Sin Datos	0
<i>Total</i>	<i>1787</i>

Detailed description of the pie chart: The chart is divided into seven segments. The largest segment, 'Sin calificación', is light green and represents 48% of the total. The next largest is 'Ejemplar' in blue, representing 23%. Other segments include 'Buena' (yellow, 11%), 'Muy Buena' (maroon, 10%), 'Regular' (light blue, 4%), 'Mala' (orange, 3%), and 'Pésima' (red, 1%).

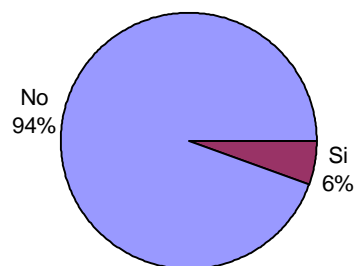
Calificación	Porcentaje
Sin calificación	48%
Ejemplar	23%
Buena	11%
Muy Buena	10%
Regular	4%
Mala	3%
Pésima	1%

¿Tuvo intentos de fuga o evasión?	Cant.
SI -Tentativa de Evasión	0
SI -Tentativa de Fuga	0
NO	1787
Sin Datos	0
<i>Total</i>	<i>1787</i>

<b>¿Tuvo intentos de Suicidio?</b>	<b>Cant.</b>
Si	0
No	1787
Sin Datos	0
<i>Total</i>	<i>1787</i>

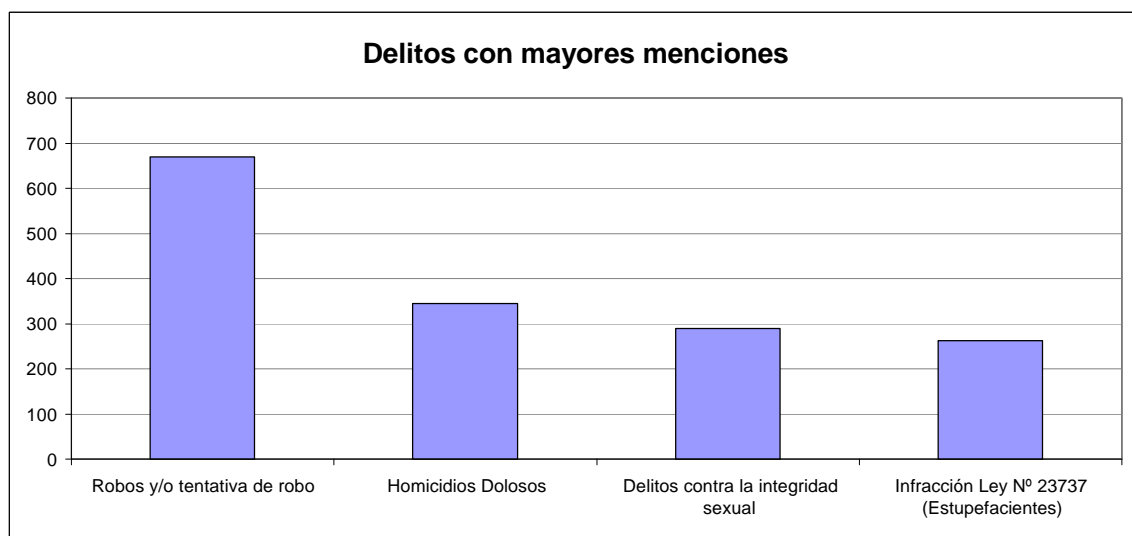
<b>¿Fue lesionado? - Motivos</b>	<b>Cant.</b>
SI, por hechos de violencia con otros internos	5
SI, por hechos de violencia con agentes del establec.	0
SI, por otros motivos	0
NO fue lesionado	1782
Sin Datos	0
<i>Total</i>	<i>1787</i>

<b>¿Tiene hijos con ella? Para internas</b>	<b>Cant.</b>
Si	7
No	117
Sin Datos	0
<i>Total</i>	<i>124</i>



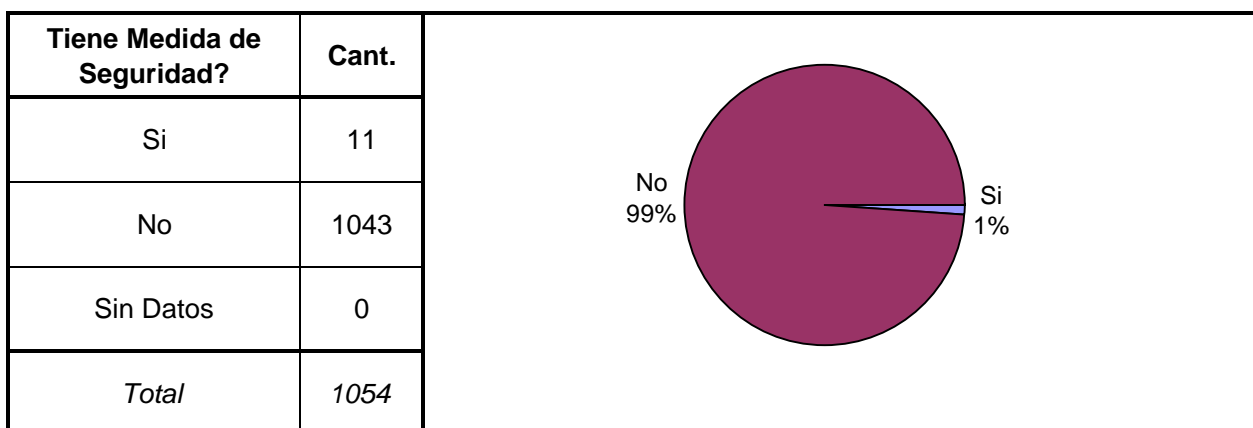
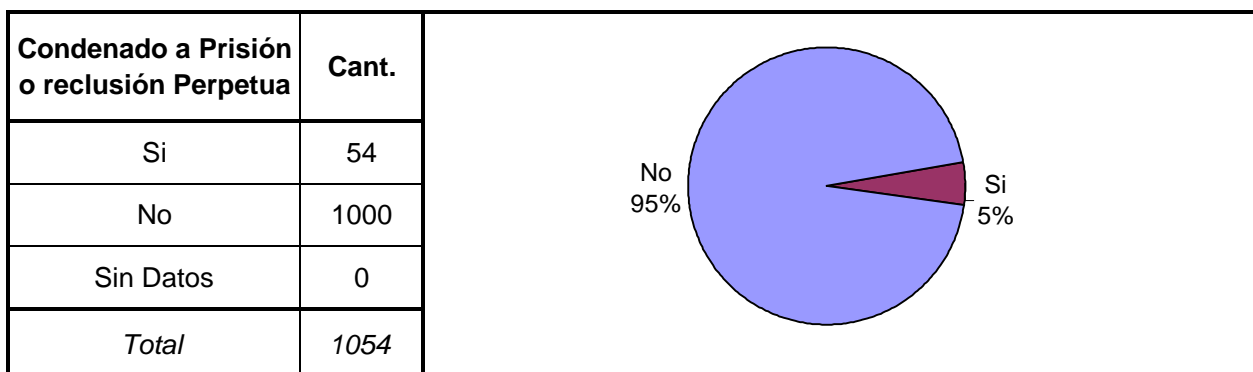
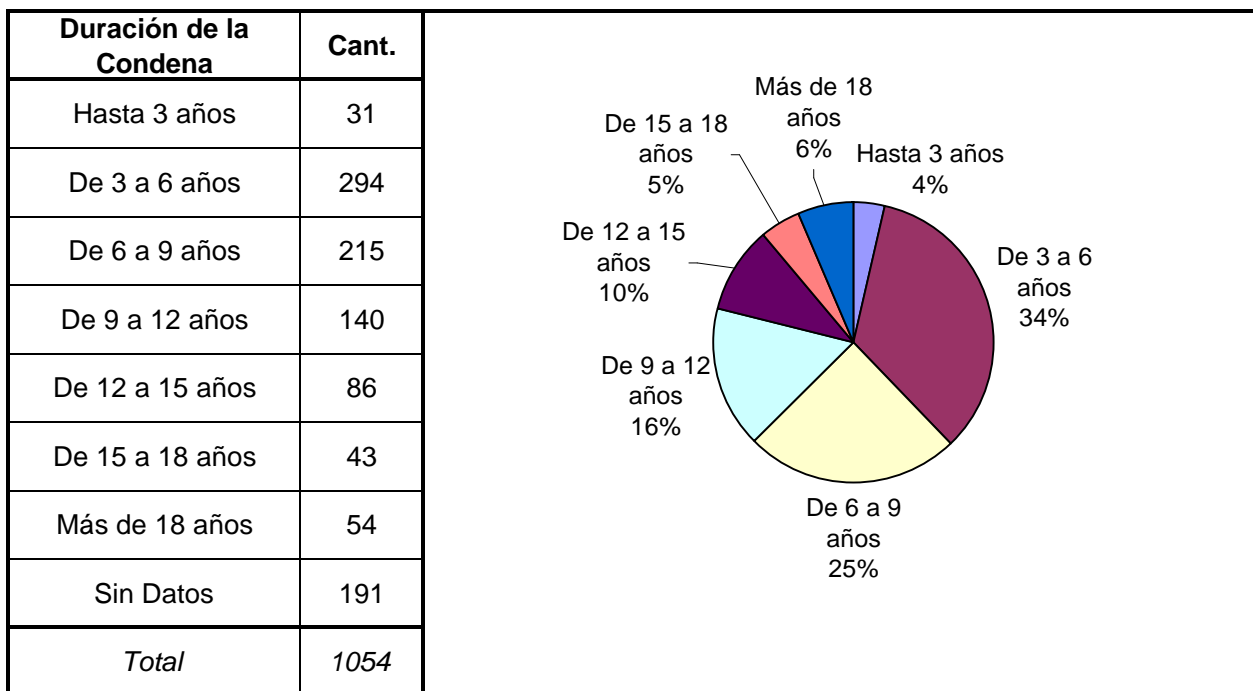
## SNEEP 2004 - SALTA

TIPO DE DELITO	1º Mención	2º Mención	3º Mención	4º Mención	5º Mención	TOTAL
Homicidios Dolosos	344					344
Homicidios Dolosos (tentativa)	15					15
Homicidios Culposos	1					1
Lesiones Dolosas	62					62
Lesiones Culposas						0
Otros Delitos contra las personas	2					2
Delitos contra el Honor						0
Violaciones	7					7
Otros Delitos contra la integridad sexual	282					282
Amenazas	16					16
Privación ilegítima de la libertad	11					11
Delito contra la libertad cometido por funcionario público	2					2
Otros delitos contra la libertad	10					10
Hurto y/o tentativa de hurto	39					39
Robo y/o tentativa de robo	670					670
Otros delitos contra la propiedad	12					12
Delitos c/ la Seguridad Pública	2					2
Delitos c/ el Orden Público						0
Delitos c/ la Seguridad de la Nación						0
Delitos c/ los Poderes Públicos						0
Delitos c/ la Administración Pública	6					6
Delitos c/ la Fe Pública	14					14
Delitos c/ el Estado Civil						0
Infracción Ley Nº 23737 (Estupefacientes)	262					262
Infracción Ley Nº 24769 (Penal Tributaria)						0
Infracción Ley Nº 13944 (Incumplimiento de Deberes)						0
Delitos Previstos en Leyes Especiales						0
Contravenciones						0
Sin Datos	30	1787	1787	1787	1787	7178
<i>Total</i>	<i>1787</i>	<i>1787</i>	<i>1787</i>	<i>1787</i>	<i>1787</i>	<i>8935</i>

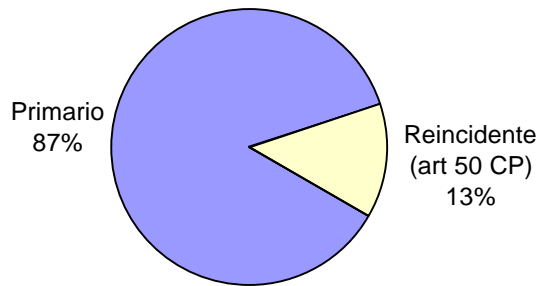


# SNEEP 2004 - SALTA

## Frecuencias para los detenidos con condena

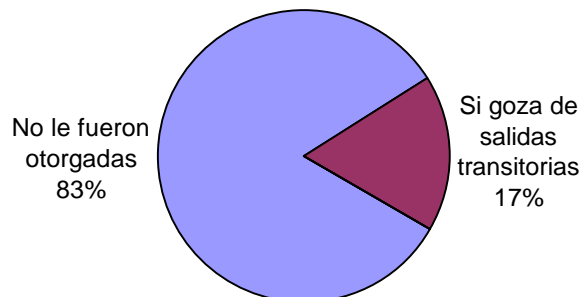


Reincidencia	Cant.
Primario	913
Reiterante	0
Reincidente (art 50 CP)	141
Reincidencia múltiple (art 52 CP)	0
Sin Datos	0
<i>Total</i>	<i>1054</i>



Períodos de la Progresividad	Cant.
Período de Observación	1053
Período de Tratamiento	0
Período de Prueba	1
Período de Libertad Condicional	0
Se aplica otra caracterización	0
No se aplica ninguna	0
Sin datos	0
<i>Total</i>	<i>1054</i>

Tiene o tuvo salidas transitorias	Cant.
No le fueron otorgadas	873
Si goza de salidas transitorias	181
Suspendidas durante el último año	0
Revocado durante el último año	0
Sin Datos	0
<i>Total</i>	<i>1054</i>



<b>Régimen de Semilibertad</b>	<b>Cant.</b>
No está incorporado al régimen de semilibertad	181
Si está incorporado	873
Suspendido durante el último año	0
Revocado durante el último año	0
Sin Datos	0
<i>Total</i>	<i>1054</i>

Si está incorporado 83%

No está incorporado al régimen de semilibertad 17%

<b>Programa de Prelibertad</b>	<b>Cant.</b>
Si está incorporado	0
No está incorporado	0
Sin Datos	1054
<i>Total</i>	<i>1054</i>

<b>Prisión Discontinua</b>	<b>Cant.</b>
Si está incorporado	0
No está incorporado	0
Sin Datos	1054
<i>Total</i>	<i>1054</i>

<b>Se le otorgó la Semidetención</b>	<b>Cant.</b>
No tiene Semidetención	0
Sí, Prisión Diurna	0
Sí, Prisión Nocturna	0
Revocada durante el último año	0
Sin Datos	1054
<i>Total</i>	<i>1054</i>

<b>Tuvo reducción de pena</b>	<b>Cant.</b>
Si - Hasta 6 meses	3
Si - Hasta 1 año	0
Si - Más de 1 año	0
No tuvo reducción de pena	1051
Sin datos	0
<i>Total</i>	<i>1054</i>



## SNEEP 2004 - SALTA

UNIDADES	CAPACIDAD	POBLACION ALOJADA	SOBRE-POBLACION	PORCENTAJE DE SOBREPoblACION
SERVICIO PENITENCIARIO PROVINCIAL DE SALTA	1163	1787	624	<b>53,7%</b>
<b>TOTALES PROVINCIALES</b>	<b>1.163</b>	<b>1.787</b>	<b>624</b>	<b>53,7%</b>