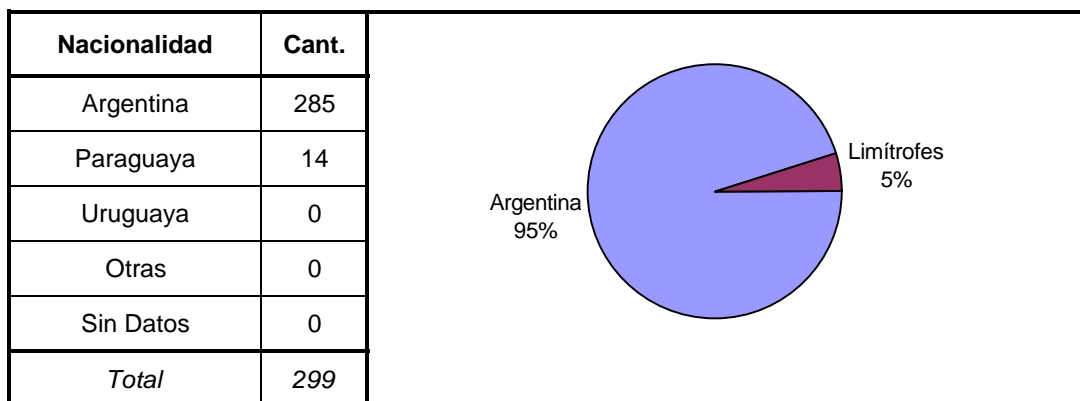
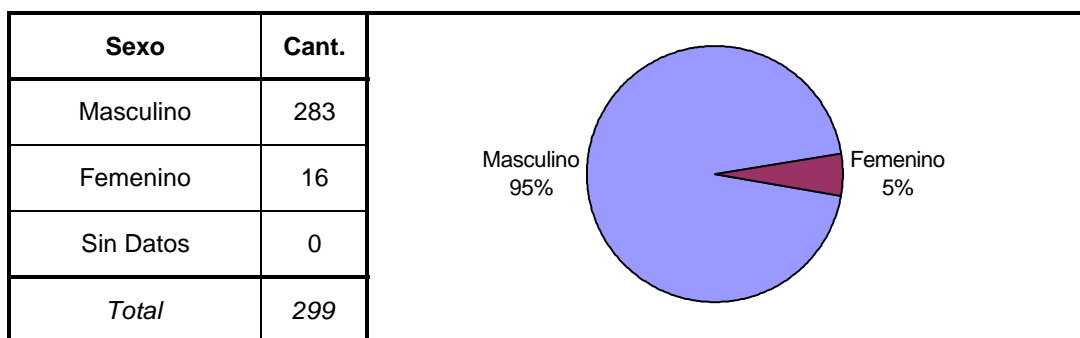
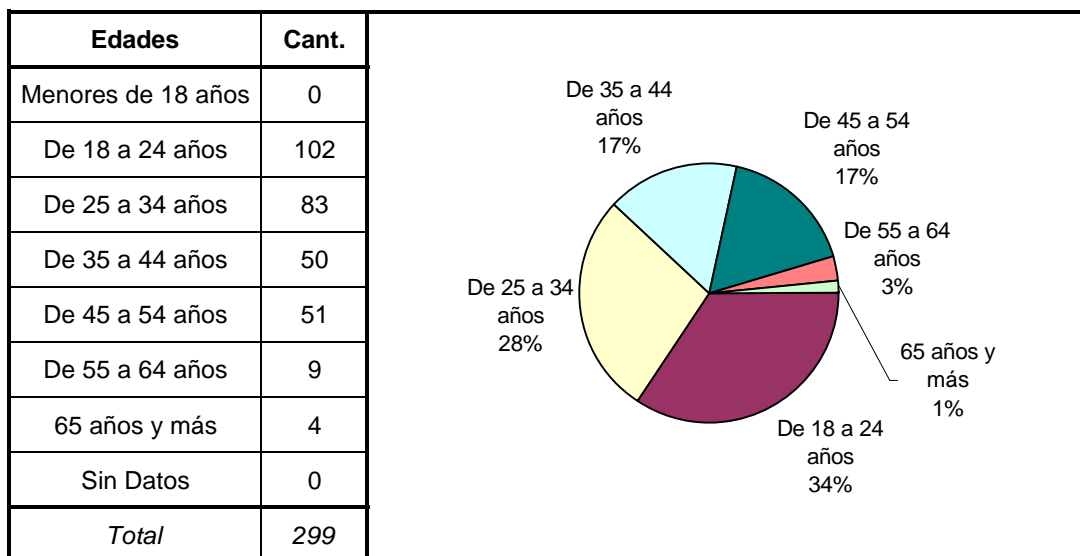
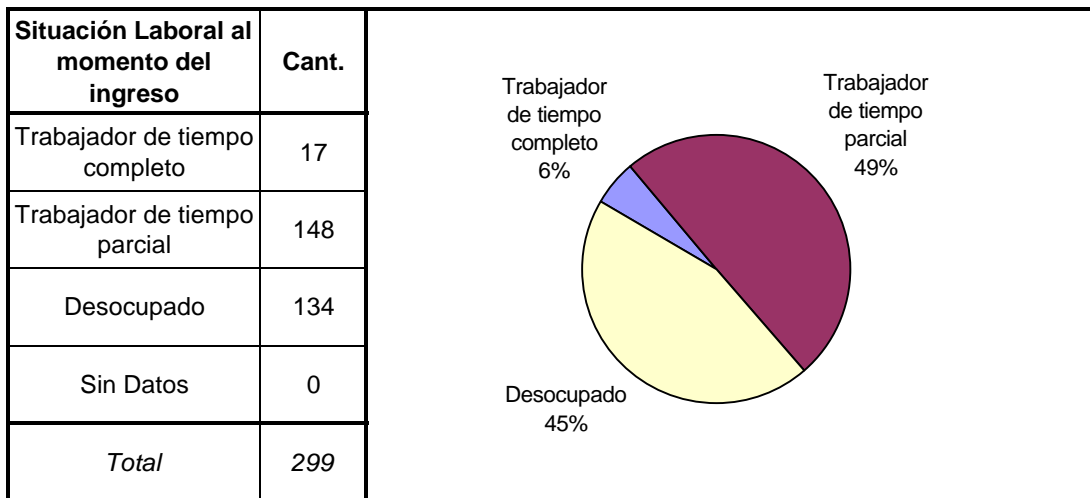
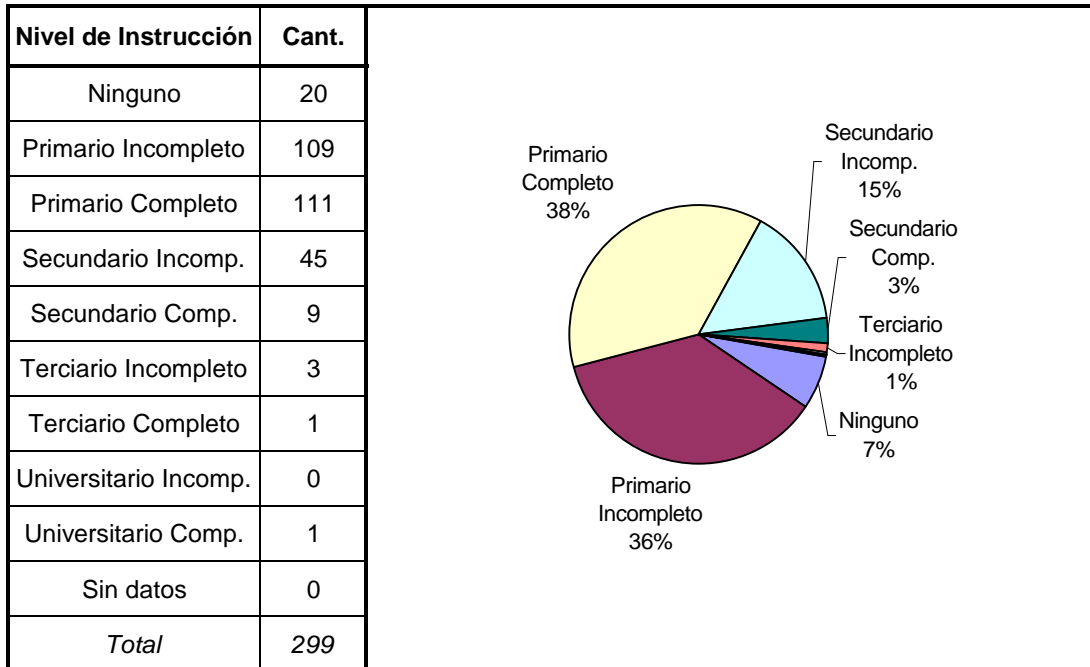
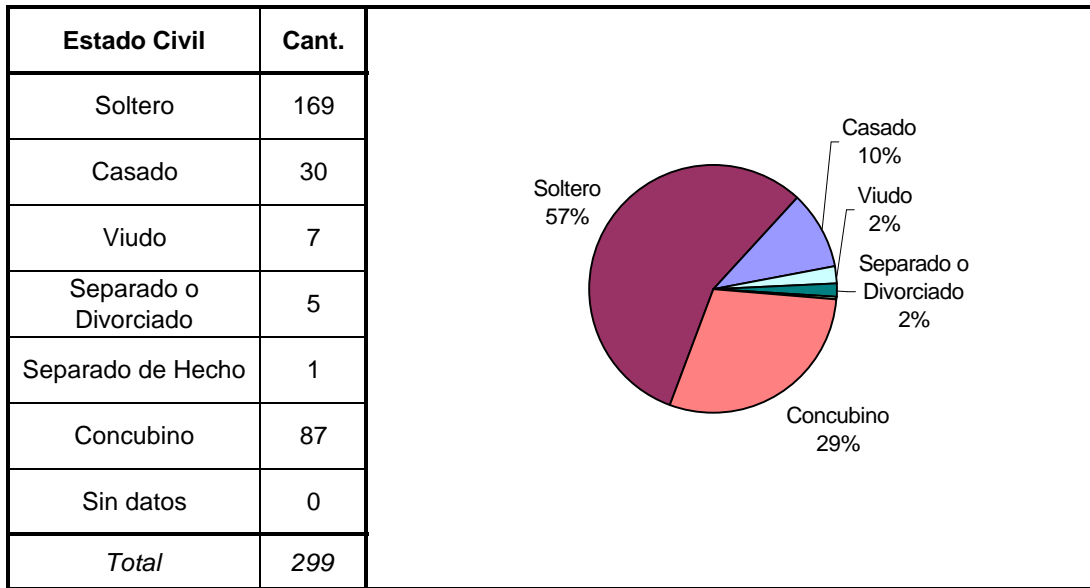


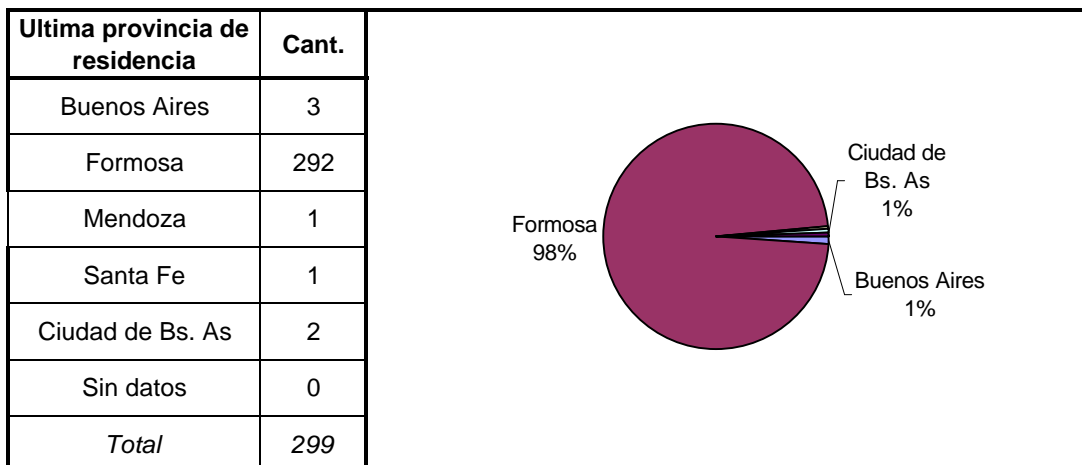
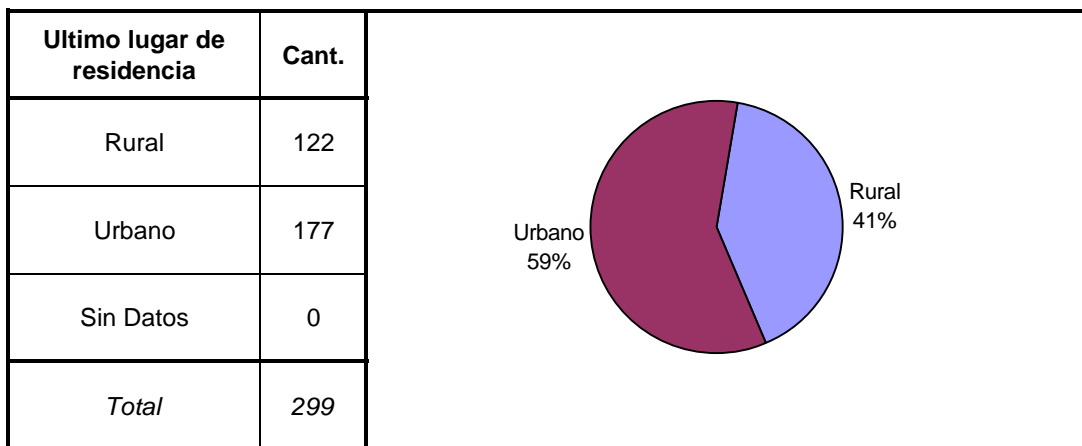
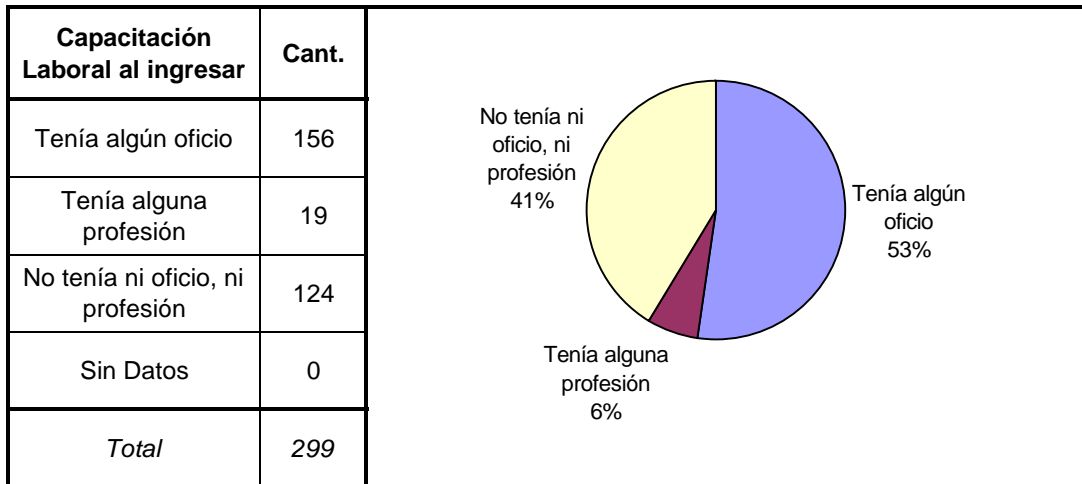
SNEEP 2004 - FORMOSA
DISTRIBUCIÓN POR UNIDAD Y SITUACIÓN LEGAL

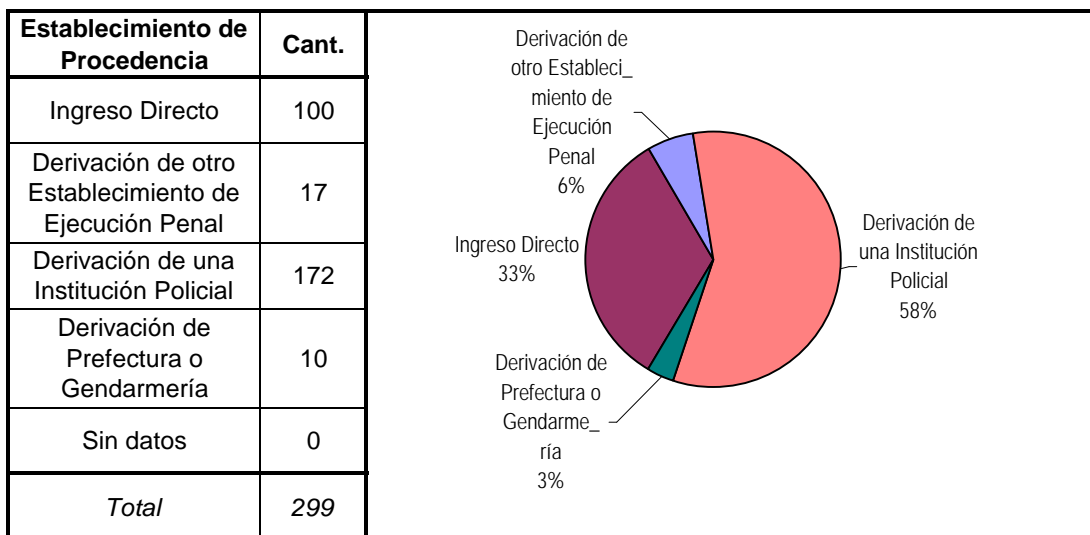
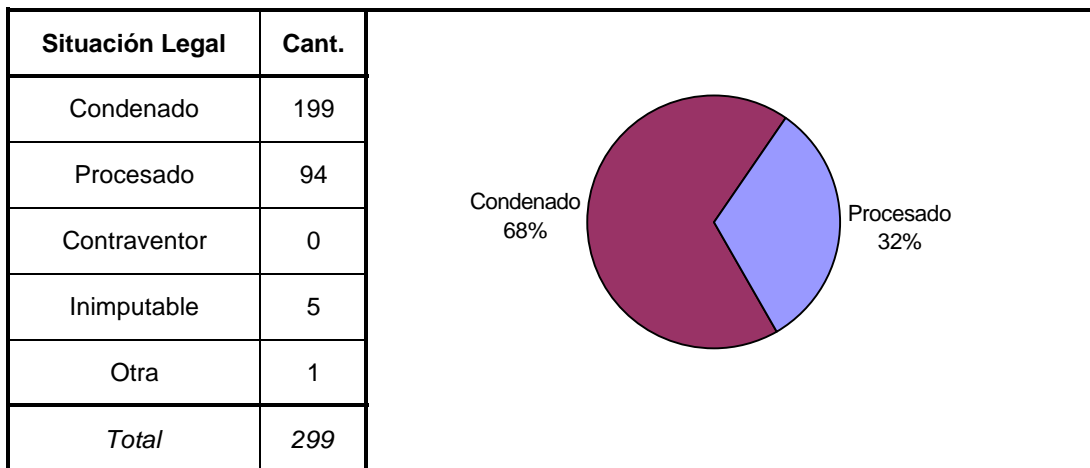
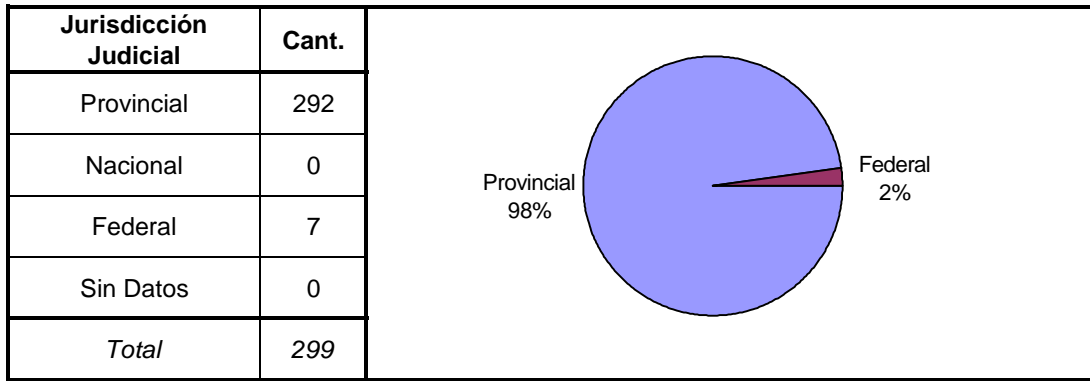
UNIDADES	CONDENADOS	PROCESADOS	INIMPUTABLES/ MENORES o Sin Discriminar	TOTAL POR UNIDAD
ALCAIDIA MIXTA LAS LOMITAS	32	37	1	70
ALCAIDIA POLICIAL C.O.S.I.V. CLORINDA	6	14		20
ALCAIDIA POLICIAL DE MUJERES	6	10		16
ALCAIDIA POLICIAL DE VARONES	155	33	5	193
TOTALES PROVINCIALES	199	94	6	299

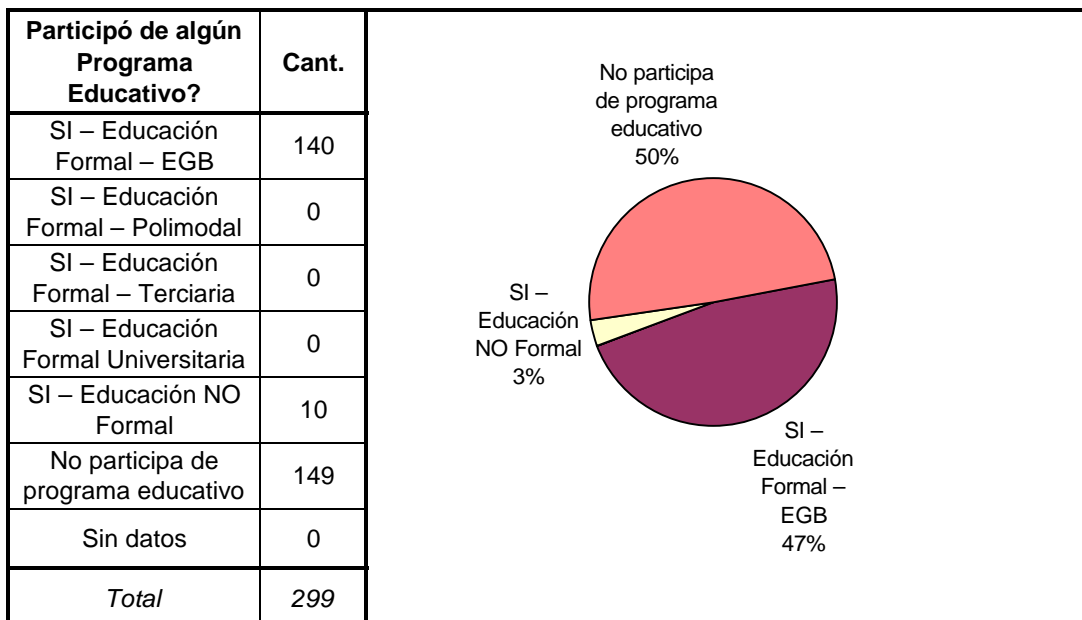
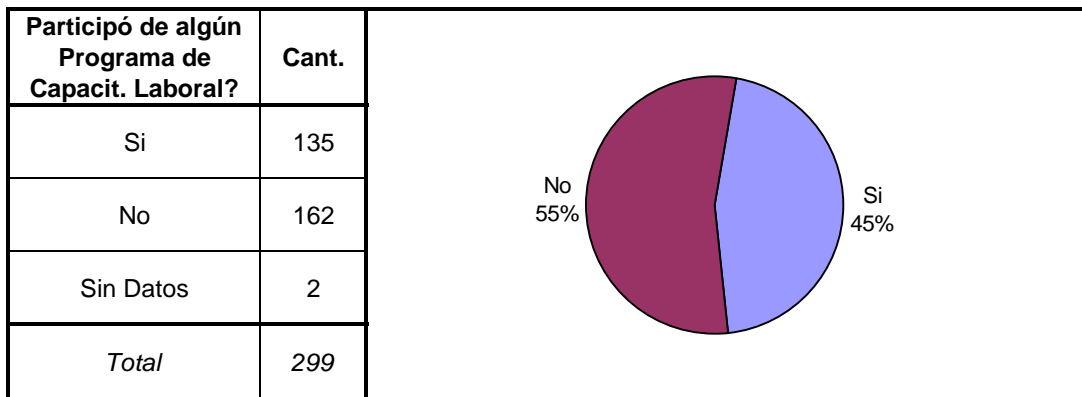
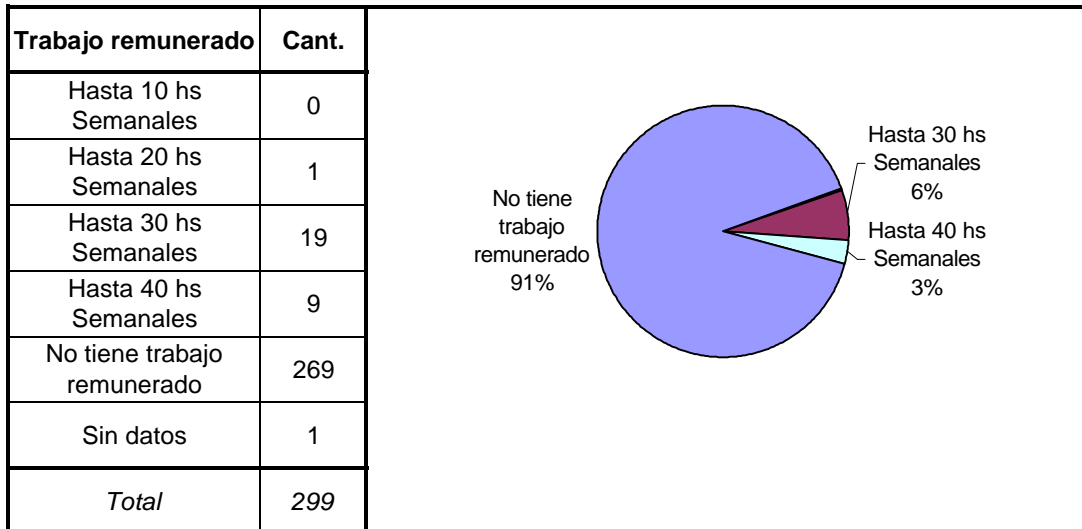
SNEEP 2004 - FORMOSA



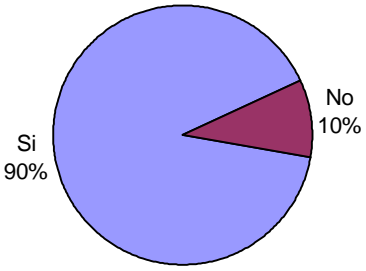









Participó de Activ. Recreativas o Deportivas?	Cant.
Si	270
No	29
Sin Datos	0
<i>Total</i>	<i>299</i>



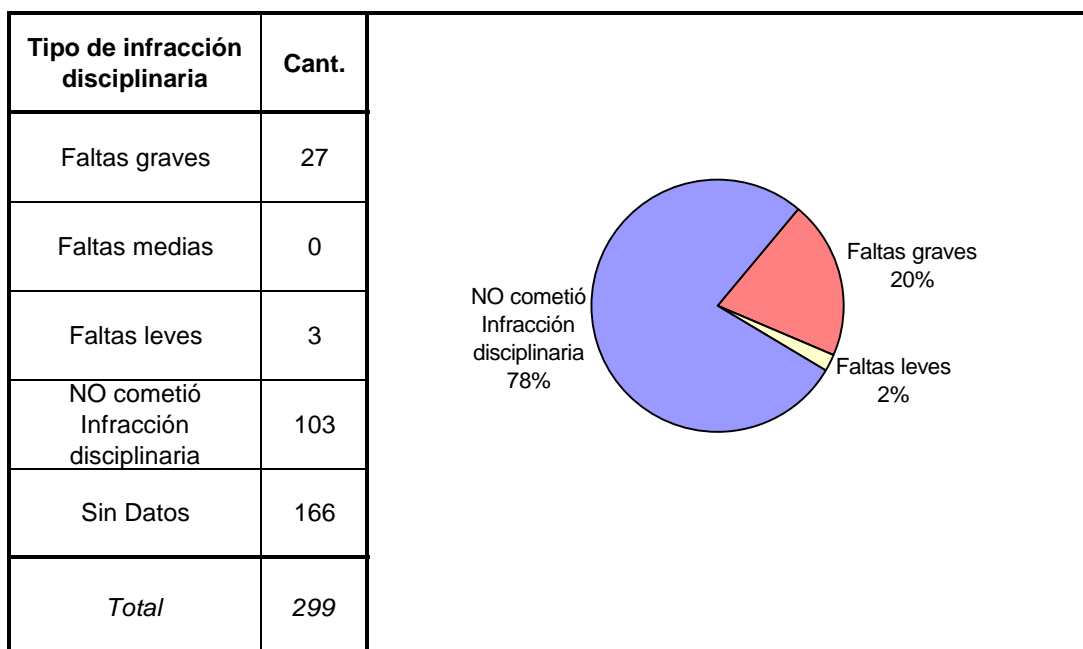
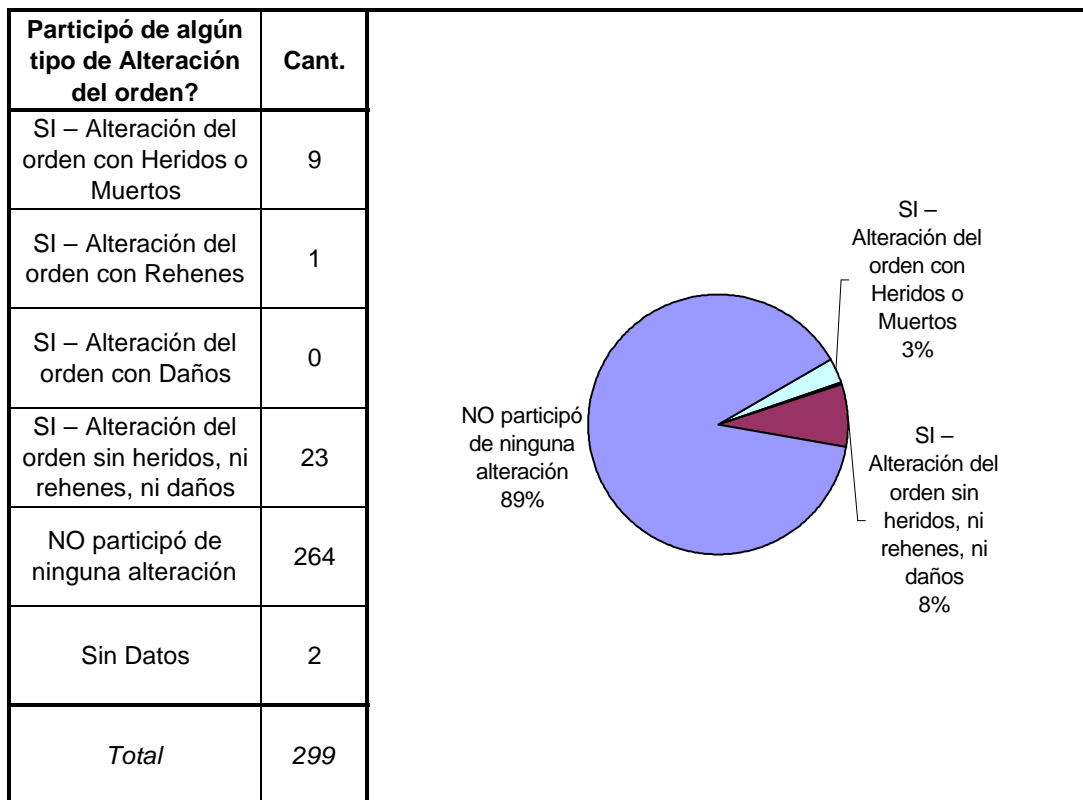
A pie chart illustrating the distribution of responses for participation in recreational or sports activities. The chart is divided into two segments: a large blue segment representing 'Si' (Yes) at 90%, and a smaller maroon segment representing 'No' at 10%.

Recibió Asistencia Médica?	Cant.
Si	298
No	1
Sin Datos	0
<i>Total</i>	<i>299</i>

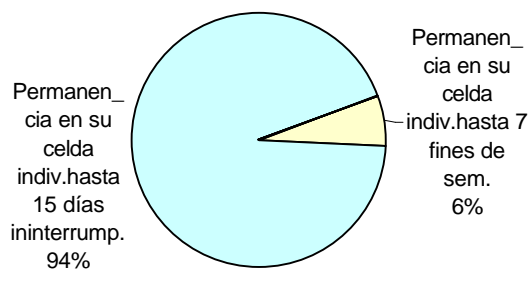
Recibió visitas durante el último año?	Cant.
Si	292
No	7
Sin Datos	0
<i>Total</i>	<i>299</i>

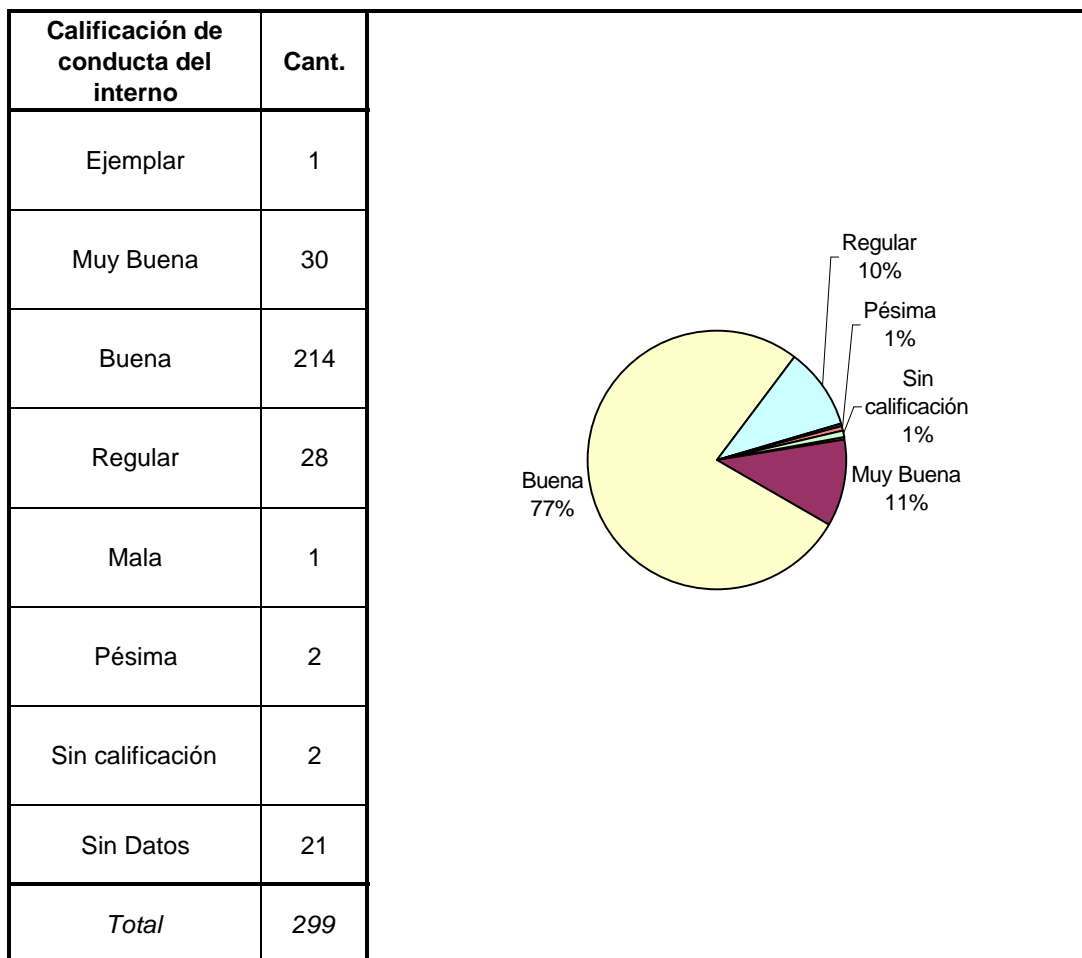


A pie chart illustrating the distribution of responses for receiving visits during the last year. The chart is divided into two segments: a large blue segment representing 'Si' (Yes) at 98%, and a very small maroon segment representing 'No' at 2%.



Tipo de Sanción Disciplinaria	Cant.
Traslado a otro estab. de régimen más severo	0
Traslado a otra sección de régimen más severo	0
Permanencia en su celda indiv.hasta 7 fines de sem.	2
Permanencia en su celda indiv.hasta 15 días ininterrump.	29
Suspensión total/parcial derechos reglam. hasta 15 días	0
Exclusión de la actividad común hasta 15 días	0
Exclusión de la activ. recreativa/ deportiva hasta 10 días	0
Amonestación	0
Otra sanción	0
Sin Datos	268
<i>Total</i>	<i>299</i>

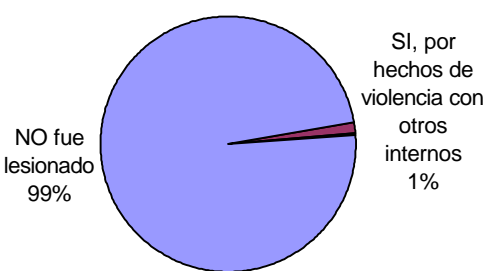




¿Tuvo intentos de fuga o evasión?	Cant.
SI -Tentativa de Evasión	0
SI -Tentativa de Fuga	0
NO	299
Sin Datos	0
<i>Total</i>	<i>299</i>

¿Tuvo intentos de Suicidio?	Cant.
Si	0
No	298
Sin Datos	1
<i>Total</i>	<i>299</i>

¿Fue lesionado? - Motivos	Cant.
SI, por hechos de violencia con otros internos	4
SI, por hechos de violencia con agentes del establec.	1
SI, por otros motivos	0
NO fue lesionado	293
Sin Datos	1
<i>Total</i>	<i>299</i>



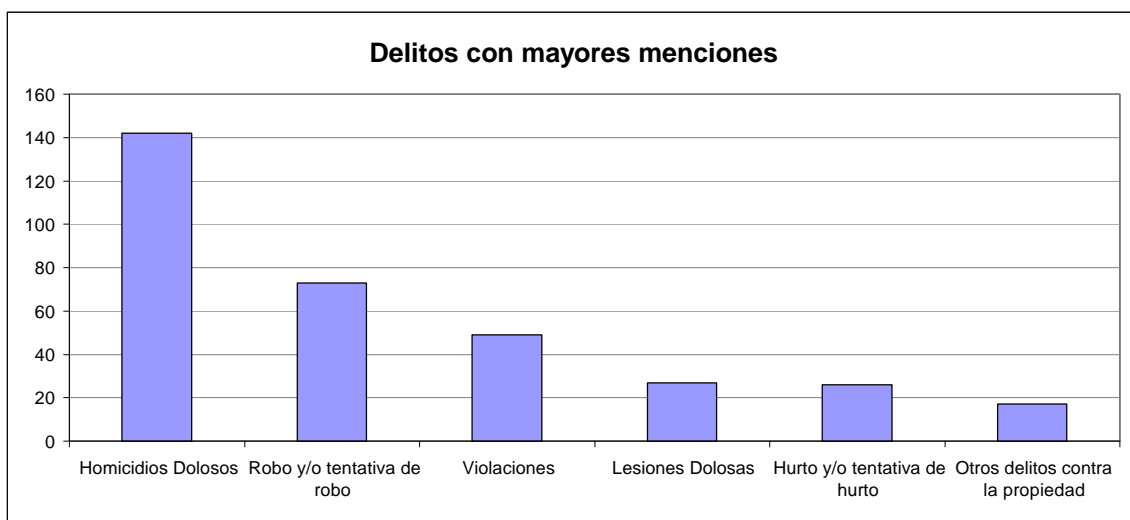
NO fue lesionado 99%

SI, por hechos de violencia con otros internos 1%

¿Tiene hijos con ella? Para internas	Cant.
Si	0
No	16
Sin Datos	0
<i>Total</i>	<i>16</i>

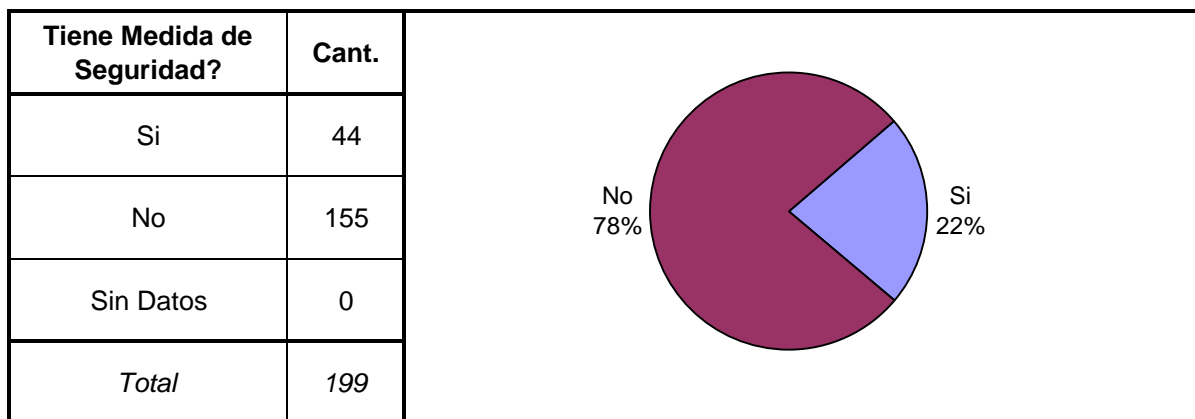
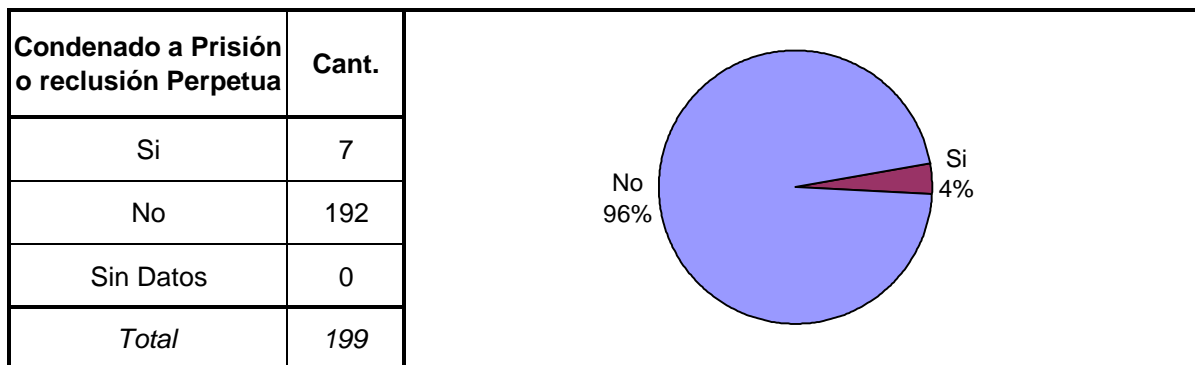
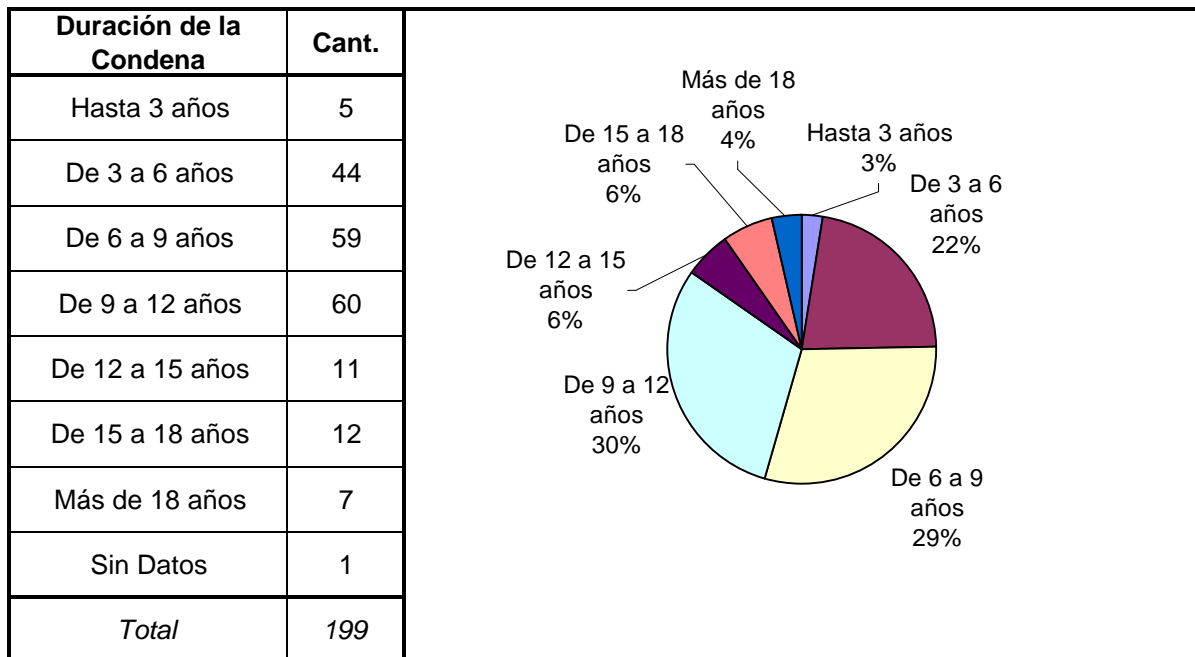
SNEEP 2004 - FORMOSA

TIPO DE DELITO	1º Mención	2º Mención	3º Mención	4º Mención	5º Mención	TOTAL
Homicidios Dolosos	137	5				142
Homicidios Dolosos (tentativa)	8	7				15
Homicidios Culposos	4					4
Lesiones Dolosas	11	14	1	1		27
Lesiones Culposas	1	2				3
Otros Delitos contra las personas	1	1				2
Delitos contra el Honor	4					4
Violaciones	49					49
Otros Delitos contra la integridad sexual	2	3				5
Amenazas	2	1	2	1		6
Privación ilegítima de la libertad		1				1
Delito contra la libertad cometido por funcionario público						0
Otros delitos contra la libertad	1			1		2
Hurto y/o tentativa de hurto	19	6	1			26
Robo y/o tentativa de robo	40	23	9	1		73
Otros delitos contra la propiedad	6	6	4	1		17
Delitos c/ la Seguridad Pública						0
Delitos c/ el Orden Público					3	3
Delitos c/ la Seguridad de la Nación						0
Delitos c/ los Poderes Públicos						0
Delitos c/ la Administración Pública		3	2	5		10
Delitos c/ la Fe Pública						0
Delitos c/ el Estado Civil						0
Infracción Ley Nº 23737 (Estupefacientes)	11	1				12
Infracción Ley Nº 24769 (Penal Tributaria)						0
Infracción Ley Nº 13944 (Incumplimiento de Deberes)						0
Delitos Previstos en Leyes Especiales						0
Contravenciones						0
Sin Datos	3	226	280	289	296	1094
<i>Total</i>	299	299	299	299	299	1495

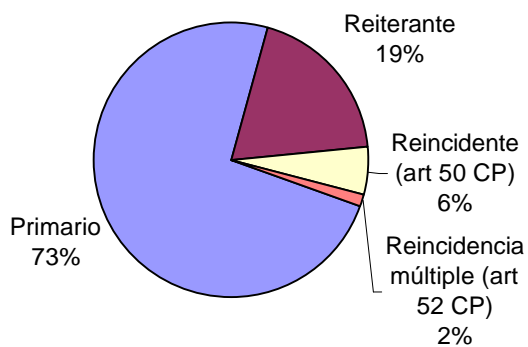


SNEEP 2004 - FORMOSA

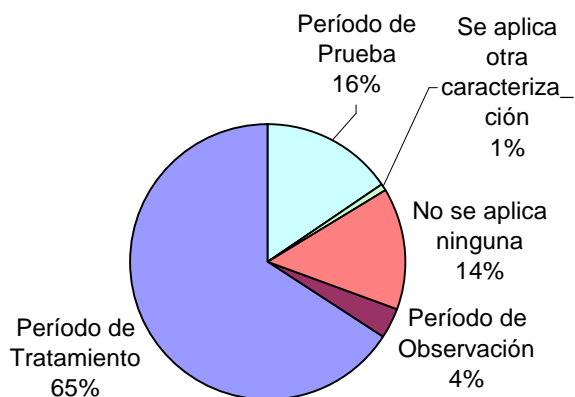
Frecuencias para los detenidos con condena



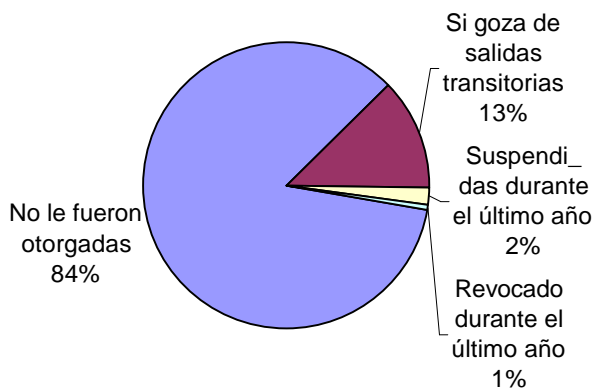
Reincidencia	Cant.
Primario	147
Reiterante	38
Reincidente (art 50 CP)	11
Reincidencia múltiple (art 52 CP)	3
Sin Datos	0
<i>Total</i>	<i>199</i>

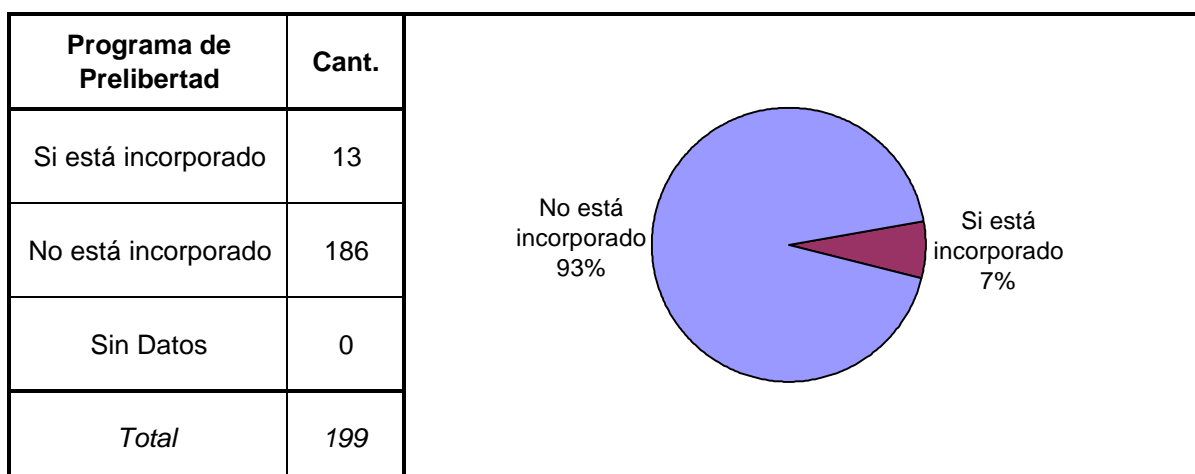
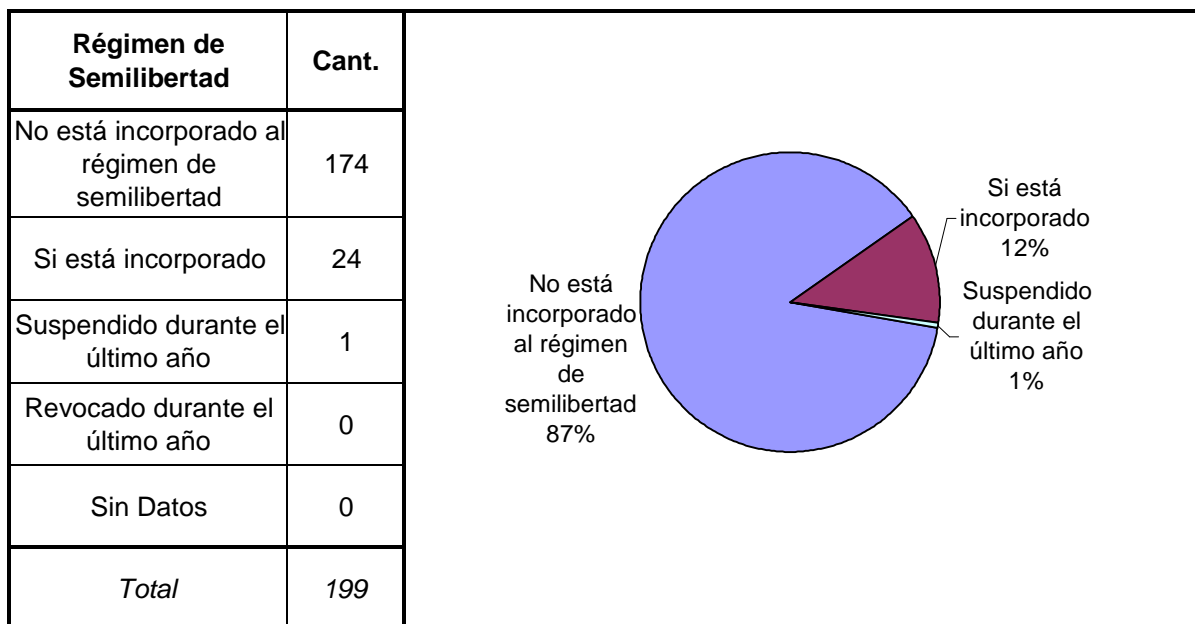


Períodos de la Progresividad	Cant.
Período de Observación	7
Período de Tratamiento	131
Período de Prueba	31
Período de Libertad Condicional	0
Se aplica otra caracterización	2
No se aplica ninguna	28
Sin datos	0
<i>Total</i>	<i>199</i>



Tiene o tuvo salidas transitorias	Cant.
No le fueron otorgadas	169
Si goza de salidas transitorias	25
Suspendidas durante el último año	4
Revocado durante el último año	1
Sin Datos	0
<i>Total</i>	<i>199</i>





Prisión Discontinua	Cant.
Si está incorporado	0
No está incorporado	199
Sin Datos	0
<i>Total</i>	<i>199</i>

Se le otorgó la Semidetención	Cant.
No tiene Semidetención	193
Sí, Prisión Diurna	0
Sí, Prisión Nocturna	6
Revocada durante el último año	0
Sin Datos	0
<i>Total</i>	<i>199</i>

No tiene Semidetención 97%

Sí, Prisión Nocturna 3%

Tuvo reducción de pena	Cant.
Si - Hasta 6 meses	0
Si - Hasta 1 año	0
Si - Más de 1 año	2
No tuvo reducción de pena	197
Sin datos	0
<i>Total</i>	<i>199</i>

No tuvo reducción de pena 99%

Si - Más de 1 año 1%

SNEEP 2004 - FORMOSA

UNIDADES	CAPACIDAD	POBLACION ALOJADA	SOBRE-POBLACION	PORCENTAJE DE SOBREPoblACION
ALCAIDIA MIXTA LAS LOMITAS	54	70	16	29,6%
ALCAIDIA POLICIAL C.O.S.I.V. CLORINDA	20	20	0	0,0%
ALCAIDIA POLICIAL DE MUJERES	30	16	-14	-46,7%
ALCAIDIA POLICIAL DE VARONES	185	193	8	4,3%
TOTAL PROVINCIAL	289	299	10	3,5%