

**SISTEMA NACIONAL DE ESTADISTICAS SOBRE
EJECUCION DE LA PENA –SNEEP- AÑO 2003**

INFORME DEL SERVICIO PENITENCIARIO FEDERAL

**DIRECCIÓN NACIONAL DE POLITICA CRIMINAL
SUBSECRETARIA DE POLÍTICA CRIMINAL
MINISTERIO DE JUSTICIA Y DERECHOS HUMANOS**

**CENSO PENITENCIARIO - DICIEMBRE 2003 - PROVISORIO
POR PROVINCIA Y UNIDAD SEGÚN SITUACION LEGAL**

PROVINCIAS	UNIDADES	CONDENADOS	PROCESADOS	INIMP/ME NORES o Sin Discriminar	TOTAL POR UNIDAD	TOTAL PCIAL.
SPF Buenos Aires	SPF - CENTRO FED. DE DET. DE MUJERES (U.31)	98	136		234	4.071
	SPF - CENTRO FED. DE TRAT. ESPECIAL. PARA JOV. ADULTOS	26	6		32	
	SPF - COMPLEJO PENITENCIARIO FEDERAL I -EZEIZA-	330	1.335		1.665	
	SPF - COMPLEJO PENITENCIARIO FEDERAL II -MARCOS PAZ-	384	1.021	5	1.410	
	SPF - INST. JOV. ADULTO "JUAN C. LANDO" (U.26)	52	5		57	
	SPF - INSTITUTO CORREC. ABIERTO DE EZEIZA (U.19)	210			210	
	SPF - INSTITUTO CORRECCIONAL DE MUJERES (U.03)	218	177	2	397	
	SPF - INSTITUTO FED. PARA JOV. ADULTOS (U.24)		66		66	
SPF Chaco	SPF - COLONIA PENAL DE PRESID. ROQUE SAENZ PEÑA (U.11)	134		1	135	610
	SPF - PRISION REGIONAL DEL NORTE (U.07)	425	50		475	
SPF Chubut	SPF - CARCEL DE ESQUEL "SUBALC. ABEL R. MUÑOZ", (U.14)	55	4		59	534
	SPF - INSTITUTO DE SEGURIDAD Y RESOCIALIZACION (U.06)	462	13		475	
SPF Formosa	SPF - CARCEL DE FORMOSA (U.10)	95	26		121	121
SPF Jujuy	SPF - ALCAIDIA FEDERAL DE JUJUY		72		72	72
SPF La Pampa	SPF - COLONIA PENAL DE SANTA ROSA (LA PAMPA)	239	65		304	417
	SPF - INST. CORREC. ABIERTO DE GRAL PICO (U.25)	24			24	
	SPF - INST. CORREC. DE MUJ. "NTRA. SRA. DEL CARMEN"	70	4		74	
	SPF - INSTITUTO DE JOVENES ADULTOS (U.30)	9	6		15	
SPF Mendoza	SPF - CENTRO DE DETENCION JUDICIAL DE MENDOZA (U.32)		148		148	148
SPF Misiones	SPF - COLONIA PENAL DE CANDELARIA (U.17)	119	62		181	181
SPF Neuquén	SPF - PRISION REGIONAL DEL SUR (U.09)	238	7		245	245
SPF Río Negro	SPF - COLONIA PENAL "SUBP. MIGUEL ROCHA" (U.05)	288	5		293	418
	SPF - COLONIA PENAL DE VIEDMA (U.12)	125			125	
SPF Salta	SPF - ALCAIDIA FEDERAL DE SALTA		29		29	29
SPF Santa Cruz	SPF - CARCEL DE RIO GALLEGOS (U.15)	81	9	3	93	93
SPF Ciudad de Buenos Aires	SPF - CASA DE PREGREGO "DR. JOSE INGENIEROS" (U.18)	5			5	2.013
	SPF - CENTRO PENIT. DE ENFERMEDADES INFECCOCONTAGIOSAS (U.21)	11	9		20	
	SPF - INSTITUTO DE DETENCION DE LA CAP. FED (U.02)	693	1.152	1	1.846	
	SPF - SERVICIO PSIQUIATRICO CENTRAL DE MUJERES (U.27)		9	7	16	
	SPF - SERVICIO PSIQUIATRICO CENTRAL DE VARONES (U.20)	7	65	54	126	
TOTAL SPF		4.398	4.481	73	8.952	8.952

**CENSO PENITENCIARIO - DICIEMBRE 2003 - PROVISORIO
POR PROVINCIA Y UNIDAD SEGÚN SITUACION LEGAL**

PROVINCIAS	UNIDADES	CONDENADOS	PROCESADOS	INIMPUT./MENORES o Sin Discriminar	TOTAL POR UNIDAD	TOTAL PCIAL.		
BUENOS AIRES	UNIDAD 1 - LISANDRO OLMOS	63	2.718	22	2.803	13.966		
	UNIDAD 2 - SIERRA CHICA	474	1.163		1.637			
	UNIDAD 3 - SAN NICOLAS	36	455		491			
	UNIDAD 4 - BAHIA BLANCA	498	43		541			
	UNIDAD 5 - MERCEDES	58	980		1.038			
	UNIDAD 6 - DOLORES							
	UNIDAD 7 - AZUL							
	UNIDAD 8 - LOS HORNOS	32	150		182			
	UNIDAD 10 - MELCHOR ROMERO	2	16	350	368			
	UNIDAD 11 - BARADERO							
	UNIDAD 12 - JOAQUIN GORINA	35	33	8	76			
	UNIDAD 13 - JUNIN	28	526		554			
	UNIDAD 14 - GENERAL ALVEAR	156			156			
	UNIDAD 15 - BATAN							
	UNIDAD 16 - JUNIN	100	54		154			
	UNIDAD 17 - OLMOS							
	UNIDAD 20 - TRENQUEN LAUQUEN	29	52		81			
	UNIDAD 21 - CAMPANA							
	UNIDAD 22 - HO.G.A.M.	8	33		41			
	UNIDAD 23 - FLORENCIO VARELA							
	UNIDAD 24 - FLORENCIO VARELA							
	UNIDAD 25 - OLMOS	57	211		268			
	UNIDAD 27 - SIERRA CHICA	70	24		94			
	UNIDAD 28 - MAGDALENA	139	979	2	1.120			
	UNIDAD 29 - MELCHOR ROMERO	15	55		70			
	UNIDAD 30 - GENERAL ALVEAR	65	1.915		1.980			
	UNIDAD 32 - FLORENCIO VARELA	66	394		460			
	UNIDAD 33 - LOS HORNOS (MUJERES)	48	269	24	341			
	UNIDAD 34 - MELCHOR ROMERO							
	UNIDAD 35 - MAGDALENA	53	887		940			
	UNIDAD 38 - SIERRA CHICA	271	299	1	571			
	TOTAL SPBA *		3.023	18.868	1.092		22.983	22.983
	* Hay Unidades del SPBA que no informaron en detalle, por lo que el total de los detenidos en la provincia surge de estadísticas propias del mencionado organismo.							

**CENSO PENITENCIARIO - DICIEMBRE 2003 - PROVISORIO
POR PROVINCIA Y UNIDAD SEGÚN SITUACION LEGAL**

PROVINCIAS	UNIDADES	CONDENADOS	PROCESADOS	INIMPUT./MENORES o Sin Discriminar	TOTAL POR UNIDAD	TOTAL PCIAL.
CATAMARCA	UNIDAD PENAL VARONES - UNIDAD PROC. Y CORREC.MUJ.	200	52		252	252
CHACO	ALCAIDIA POLICIAL CASTELLI	8			8	476
	ALCAIDIA POLICIAL CHARATA	14	8		22	
	ALCAIDIA POLICIAL GENERAL SAN MARTIN	9			9	
	ALCAIDIA POLICIAL PRESIDENCIA ROQUE SAENZ PEÑA		20	60	80	
	ALCAIDIA POLICIAL RESISTENCIA	115			115	
	ALCAIDIA POLICIAL VILLA ANGELA	89		33	122	
	CENTRO DE DETENCION DE MUJERES "VILLA FLORIANI FONTANA"	13			13	
	UNIDAD PENAL POLICIAL	107			107	
CHUBUT	ALCAIDIA POLICIAL COMODORO RIVADAVIA	38	39		77	147
	ALCAIDIA POLICIAL TRELEW	34	36		70	
CÓRDOBA	ESTABLECIMIENTO PENITENCIARIO Nº 2	1.562			1.562	5.300
	ESTABLECIMIENTO PENITENCIARIO Nº 3 (CORREC. MUJERES)	81	138		219	
	ESTABLECIMIENTO PENITENCIARIO Nº 4 (MONTE CRISTO)	15			15	
	ESTABLECIMIENTO PENITENCIARIO Nº 5 (VILLA MARIA)	251	195		446	
	ESTABLECIMIENTO PENITENCIARIO Nº 6 (RIO CUARTO)	289	150		439	
	ESTABLECIMIENTO PENITENCIARIO Nº 7 (SAN FRANCISCO)	184	63		247	
	ESTABLECIMIENTO PENITENCIARIO Nº 8 (VILLA DOLORES)	169	25		194	
	ESTABLECIMIENTO PENITENCIARIO Nº 9 (ATENUADOS)	19			19	
	ESTABLECIMIENTO PENITENCIARIO Nº 10 (M.D.II)	63	526	9	598	
	ESTABLECIMIENTO PENITENCIARIO Nº 11 (M.D.I)	45	397		442	
	ESTABLECIMIENTO PENITENCIARIO Nº 12 (M.X.I)	5	616	1	622	
	ESTABLECIMIENTO PENITENCIARIO Nº 13 (M.X.II)	60	437		497	
	CORRIENTES	UNIDAD 1 - PENAL DE LA CAPITAL	275	1		
UNIDAD 2 - CORRECCIONAL DE MENORES "GENERAL SAN MARTIN"				3	3	
UNIDAD 3 - "INSTITUTO PELLETIER"		11	7		18	
UNIDAD 4 - COLONIA PENAL YATAY		15			15	
ENTRE RIOS	UNIDAD PENAL Nº 1 PARANA	171	76		247	838
	UNIDAD PENAL Nº 2 GUALEGUAYCHU	63	34		97	
	UNIDAD PENAL Nº 3 CONCORDIA	86	67		153	
	UNIDAD PENAL Nº 4 CONCEPCION DEL URUGUAY	107	49		156	
	UNIDAD PENAL Nº 5 VICTORIA	31	37		68	
	UNIDAD PENAL Nº 6 FEMENINA - PARANA	8	10		18	
	UNIDAD PENAL Nº 7 GUALEGUAY	71	28		99	
FORMOSA	ALCAIDIA MIXTA LAS LOMITAS	20	30	1	51	260
	ALCAIDIA POLICIAL CLORINDA "C.O.S.I.V."	6	6		12	
	ALCAIDIA POLICIAL DE MUJERES	9	9		18	
	ALCAIDIA POLICIAL DE VARONES	136	38	5	179	

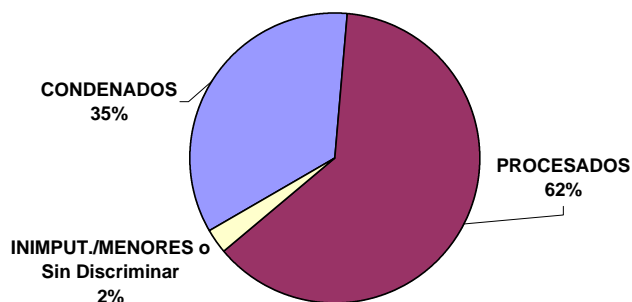
**CENSO PENITENCIARIO - DICIEMBRE 2003 - PROVISORIO
POR PROVINCIA Y UNIDAD SEGÚN SITUACION LEGAL**

PROVINCIAS	UNIDADES	CONDENADOS	PROCESADOS	INIMPUT./MENORES o Sin Discriminar	TOTAL POR UNIDAD	TOTAL PCIAL.
JUJUY	ESTABLECIMIENTO PENITENCIARIO N° 1 - VILLA GORRITI	142	154		296	387
	ESTABLECIMIENTO PENITENCIARIO N° 2 - ALTO COMEDERO	13	47		60	
	ESTABLECIMIENTO PENITENCIARIO N° 3 DE MUJERES	15	16		31	
LA PAMPA	ALCAIDIA SECCIONAL PRIMERA UR I SANTA ROSA	1	28		29	66
	ALCAIDIA SECCIONAL TERCERA UR I	3	11		14	
	COMISARIA DEPARTAMENTAL DE CALEUFU	4	12		16	
	COMISARIA DEPARTAMENTAL DE LA REFORMA			1	1	
	COMISARIA DEPARTAMENTAL DE MIGUEL RIGLOS		3	3	6	
LA RIOJA	SERVICIO PENITENCIARIO PROVINCIAL DE LA RIOJA	111	32	36	179	179
MENDOZA	PENITENCIARIA PROVINCIAL DE MENDOZA	1.199	998		2.197	2.543
	PENITENCIARIA Y CARCEL DE DETENIDOS DE SAN RAFAEL	169	177		346	
MISIONES	UNIDAD PENITENCIARIA I - LORETO	213	70	9	292	775
	UNIDAD PENITENCIARIA II - OBERA	156	35		191	
	UNIDAD PENITENCIARIA III - ELDORADO	160	29	31	220	
	UNIDAD PENITENCIARIA IV - INST. CORRECC. MENORES VARONES	10	35		45	
	UNIDAD PENITENCIARIA V - INST. CORRECC. DE MUJERES	9	17	1	27	
NEUQUEN	UNIDAD DE DETENCIÓN 11	132	57		189	945
	UNIDAD DE DETENCIÓN 12	50	9		59	
	UNIDAD DE DETENCIÓN 16 - MUJERES	8	16	1	25	
	UNIDAD DE DETENCIÓN 21	45	26		71	
	UNIDAD DE DETENCIÓN 31	68	97		165	
	UNIDAD DE DETENCIÓN 41	20	37	2	59	
	UNIDAD DE DETENCIÓN 51	17	22		39	
	UNIDADES DE ORDEN PÚBLICO (COMISARIAS-ALCAIDIAS)	81	246	11	338	
RIO NEGRO	CARCEL DE ENCAUSADOS CHOELE CHOEL	8	11		19	516
	CARCEL DE ENCAUSADOS GRAL ROCA	167	171		338	
	CARCEL DE ENCAUSADOS SAN CARLOS DE BARILOCHE	67	42	1	110	
	CARCEL DE ENCAUSADOS VIEDMA	18	30	1	49	
SALTA	UNIDAD CARCELARIA N° 1 DE SALTA	702	432	53	1.187	1.733
	UNIDAD CARCELARIA N° 2 DE METAN	37	24		61	
	UNIDAD CARCELARIA N° 3 DE ORAN	46	144		190	
	UNIDAD CARCELARIA N° 4 DE MUJERES	48	75	2	125	
	UNIDAD CARCELARIA N° 5 DE TARTAGAL	73	80		153	
	UNIDAD CARCELARIA N° 6 DE ROSARIO DE LERMA-GRANJA PENAL	17			17	
SAN JUAN	SERVICIO PENITENCIARIO PROVINCIAL DE SAN JUAN	298	374		672	672
SAN LUIS	COMPLEJO PENITENCIARIO PROVINCIAL - UNIDAD 1 PENADOS	197			197	389
	COMPLEJO PENITENCIARIO PROVINCIAL - UNIDAD 2 PROCESADOS		145	1	146	
	COMPLEJO PENITENCIARIO PROVINCIAL - UNIDAD 3 JOV. ADULTOS	4	24		28	
	COMPLEJO PENITENCIARIO PROVINCIAL - UNIDAD 4 MUJERES	7	11		18	

CENSO PENITENCIARIO - DICIEMBRE 2003 - PROVISORIO POR PROVINCIA Y UNIDAD SEGÚN SITUACION LEGAL

PROVINCIAS	UNIDADES	CONDENADOS	PROCESADOS	INIMPUT./MENORES o Sin Discriminar	TOTAL POR UNIDAD	TOTAL PCIAL.
SANTA CRUZ	ALCAIDIA POLICIAL CALETA OLIVIA	17	19		36	262
	ALCAIDIA POLICIAL PICO TRUNCADO	14	23	1	38	
	ALCAIDIA POLICIAL PUERTO DESEADO	2	10		12	
	ALCAIDIA POLICIAL ZONA CENTRO - SAN JULIAN	12	13	2	27	
	ALCAIDIA POLICIAL ZONA SUR - RIO GALLEGOS		17		17	
	COMISARIA 28 DE NOVIEMBRE		3		3	
	COMISARIA DISTRITO LAS HERAS	3	9		12	
	COMISARIA DISTRITO PUERTO SANTA CRUZ	6			6	
	COMISARIA PERITO MORENO	3			3	
	COMISARIA SECCIONAL CUARTA - RIO GALLEGOS	2			2	
	COMISARIA SECCIONAL CUARTA CALETA OLIVIA	9	8	4	21	
	COMISARIA SECCIONAL PRIMERA CALETA OLIVIA	5	11	2	18	
	COMISARIA SECCIONAL QUINTA - RIO GALLEGOS	8	3		11	
	COMISARIA SECCIONAL SEGUNDA - RIO GALLEGOS	3	5		8	
	COMISARIA SECCIONAL SEXTA - RIO GALLEGOS	4	5		9	
	COMISARIA SECCIONAL TERCERA - RIO GALLEGOS	2	2		4	
	COMISARIA SECCIONAL TERCERA CALETA OLIVIA	9	1		10	
COMISARIA YACIMIENTO RIO TURBIO	6	18	1	25		
SANTA FE	UNIDAD Nº 1 INSTITUTO CORRECCIONAL MODELO DE CORONDA	643	815		1.458	2.567
	UNIDAD Nº 2 INSTITUTO DE DETENCION DE LA CAPITAL	331	214	1	546	
	UNIDAD Nº 3 INSTITUTO DE DETENCION DE ROSARIO	220	151	1	372	
	UNIDAD Nº 4 INST. DE RECUPERACION DE MUJERES DE SANTA FE	22	31		53	
	UNIDAD Nº 5 INST. DE RECUPERACION DE MUJERES DE ROSARIO	27	20		47	
	UNIDAD Nº 8 CASA DE PRE-EGRESO DE LA CAPITAL	24			24	
	UNIDAD Nº10 PENAL DE SANTA FELICIA	67			67	
SANTIAGO DEL ESTERO	UNIDAD PENAL Nº 1 (PENAL DE VARONES)	1	227		228	228
	UNIDAD PENAL Nº 2 (PENAL DE MUJERES)					
	UNIDAD PENAL Nº 3 (PENAL ABIERTO DE COLONIA PINTO)					
TIERRA DEL FUEGO	ALCAIDIA CENTRAL	26			26	100
	ALCAIDIA D.I.C.U.	11	1		12	
	ALCAIDIA DIVISION SERVICIOS ESPECIALES USHUAIA	3			3	
	ALCAIDIA MUJERES	3	1		4	
	UNIDAD DE DETENCION Nº 1 Y 2	46	9		55	
TUCUMAN	UNIDAD Nº 1 - PENADOS	228			228	822
	UNIDAD Nº 2 - PROCESADOS		281		281	
	UNIDAD Nº 3 - ENCAUSADOS CONCEPCIÓN	84	63		147	
	UNIDAD Nº 4 - INST.DE REHABILITACION FEMENINO "SANTA ESTER"	17	33		50	
	UNIDAD Nº 5 - MENORES	4	31		35	
	UNIDAD Nº 6 - INSTITUTOS PENALES	1	70	10	81	
TOTAL PAIS		17.978	32.274	1.452	51.704	51.704

TOTAL PAÍS
Población detenida según situación legal - Diciembre 2003

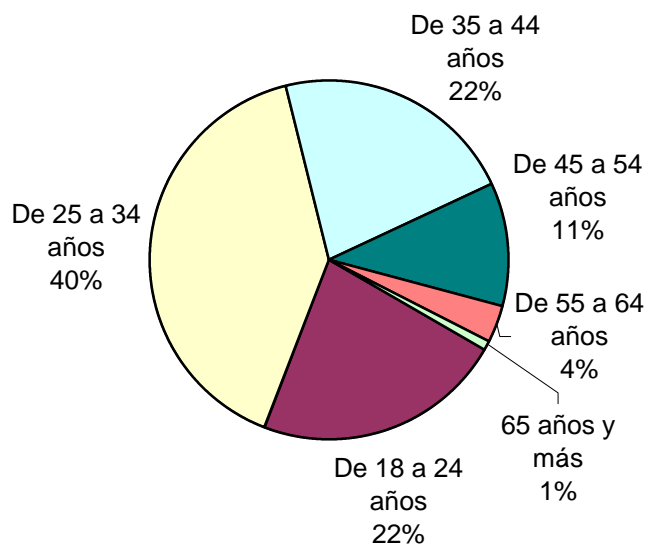


CENSO PENITENCIARIO - DICIEMBRE 2003
S.P.F. POR PROVINCIA Y UNIDAD SEGÚN SITUACION LEGAL

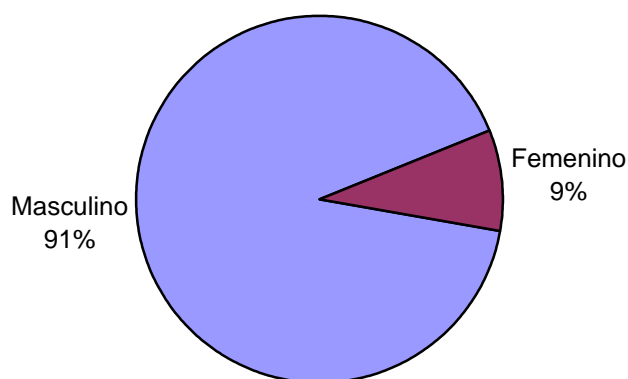
PROVINCIAS	UNIDADES	CONDENADOS	PROCESADOS	INIMPUT./M ENORES o Sin Discriminar	TOTAL POR UNIDAD	TOTAL PCIAL.
SPF Buenos Aires	SPF - CENTRO FED. DE DET. DE MUJERES (U.31)	98	136		234	4.071
	SPF - CENTRO FED. DE TRAT. ESPECIAL. PARA JOV. ADULTOS	26	6		32	
	SPF - COMPLEJO PENITENCIARIO FEDERAL I -EZEIZA-	330	1.335		1.665	
	SPF - COMPLEJO PENITENCIARIO FEDERAL II -MARCOS PAZ-	384	1.021	5	1.410	
	SPF - INST. JOV. ADULTO "JUAN C. LANDO" (U.26)	52	5		57	
	SPF - INSTITUTO CORREC. ABIERTO DE EZEIZA (U.19)	210			210	
	SPF - INSTITUTO CORRECCIONAL DE MUJERES (U.03)	218	177	2	397	
	SPF - INSTITUTO FED. PARA JOV. ADULTOS (U.24)		66		66	
SPF Chaco	SPF - COLONIA PENAL DE PRESID. ROQUE SAENZ PEÑA (U.11)	134		1	135	610
	SPF - PRISION REGIONAL DEL NORTE (U.07)	425	50		475	
SPF Chubut	SPF - CARCEL DE ESQUEL "SUBALC. ABEL R. MUÑOZ", (U.14)	55	4		59	534
	SPF - INSTITUTO DE SEGURIDAD Y RESOCIALIZACION (U.06)	462	13		475	
SPF Formosa	SPF - CARCEL DE FORMOSA (U.10)	95	26		121	121
SPF Jujuy	SPF - ALCAIDIA FEDERAL DE JUJUY		72		72	72
SPF La Pampa	SPF - COLONIA PENAL DE SANTA ROSA (LA PAMPA)	239	65		304	417
	SPF - INST. CORREC. ABIERTO DE GRAL PICO (U.25)	24			24	
	SPF - INST. CORREC. DE MUJ. "NTRA. SRA. DEL CARMEN"	70	4		74	
	SPF - INSTITUTO DE JOVENES ADULTOS (U.30)	9	6		15	
SPF Mendoza	SPF - CENTRO DE DETENCION JUDICIAL DE MENDOZA (U.32)		148		148	148
SPF Misiones	SPF - COLONIA PENAL DE CANDELARIA (U.17)	119	62		181	181
SPF Neuquén	SPF - PRISION REGIONAL DEL SUR (U.09)	238	7		245	245
SPF Río Negro	SPF - COLONIA PENAL "SUBP. MIGUEL ROCHA" (U.05)	288	5		293	418
	SPF - COLONIA PENAL DE VIEDMA (U.12)	125			125	
SPF Salta	SPF - ALCAIDIA FEDERAL DE SALTA		29		29	29
SPF Santa Cruz	SPF - CARCEL DE RIO GALLEGOS (U.15)	81	9	3	93	93
SPF Ciudad de Buenos Aires	SPF - CASA DE PREEGRESO "DR. JOSE INGENIEROS" (U.18)	5			5	2.013
	SPF - CENTRO PENIT. DE ENFERMEDADES INFECTOCONTAGIOSAS (U.21)	11	9		20	
	SPF - INSTITUTO DE DETENCION DE LA CAP. FED (U.02)	693	1.152	1	1.846	
	SPF - SERVICIO PSIQUIATRICO CENTRAL DE MUJERES (U.27)		9	7	16	
	SPF - SERVICIO PSIQUIATRICO CENTRAL DE VARONES (U.20)	7	65	54	126	
TOTAL SPF		4.398	4.481	73	8.952	8.952

SNEEP 2003 SPF

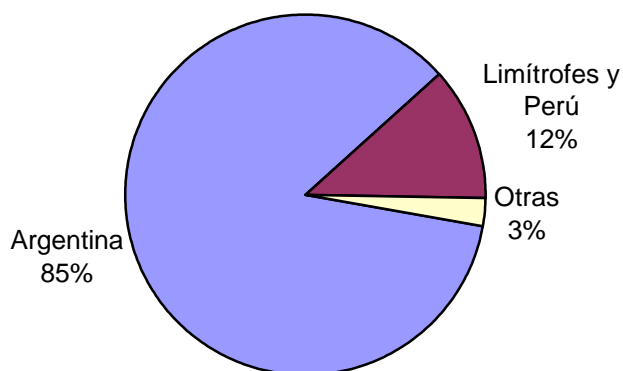
Edades	Cant.
Menores de 18 años	3
De 18 a 24 años	2007
De 25 a 34 años	3594
De 35 a 44 años	1950
De 45 a 54 años	991
De 55 a 64 años	316
65 años y más	67
Sin Datos	24
<i>Total</i>	<i>8952</i>



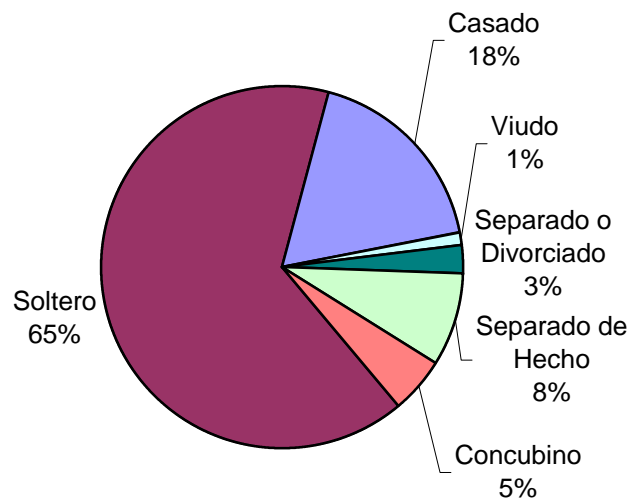
Sexo	Cant.
Masculino	8161
Femenino	791
Sin Datos	0
<i>Total</i>	<i>8952</i>



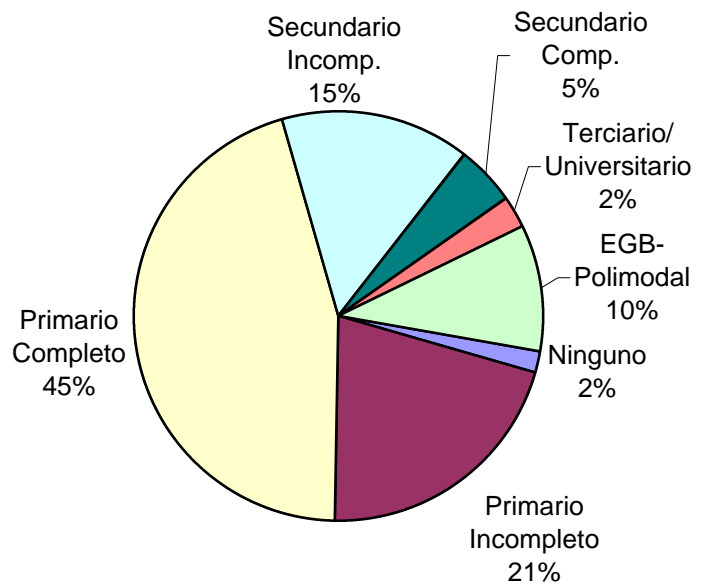
Nacionalidad	Cant.
Argentina	7657
Boliviana	250
Brasileña	38
Chilena	135
Paraguaya	164
Uruguaya	226
Peruana	241
Colombiana	33
Ecuatoriana	4
Española	20
Italiana	13
Inglesa	4
China	13
Sudafricana	24
Nigeriana	3
Otras	116
Sin Datos	11
<i>Total</i>	<i>8952</i>

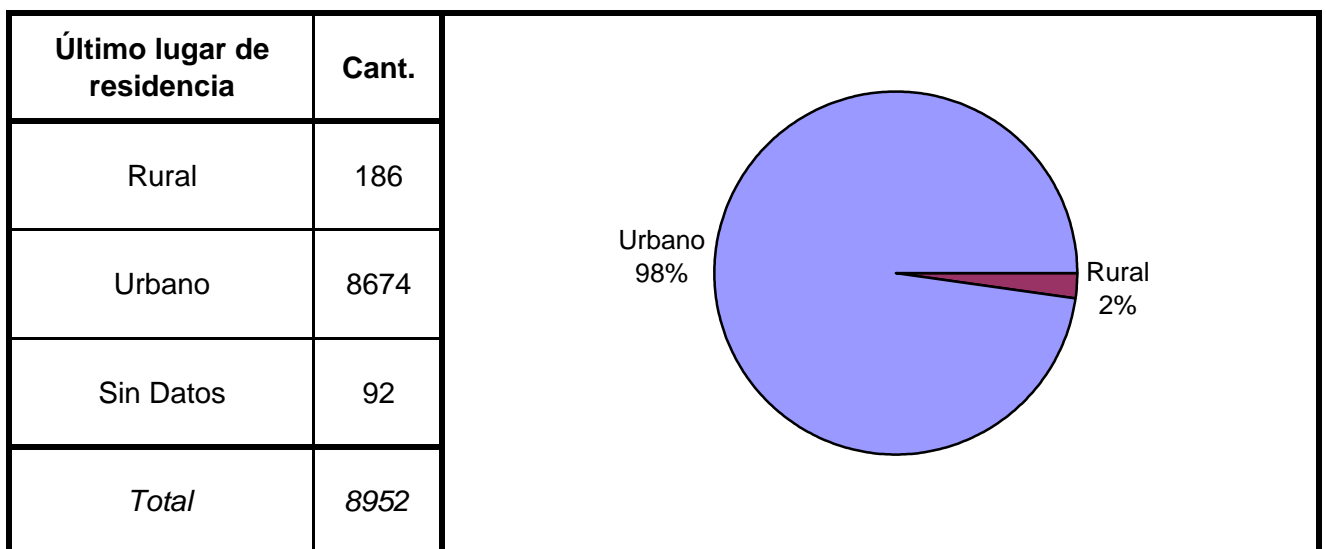
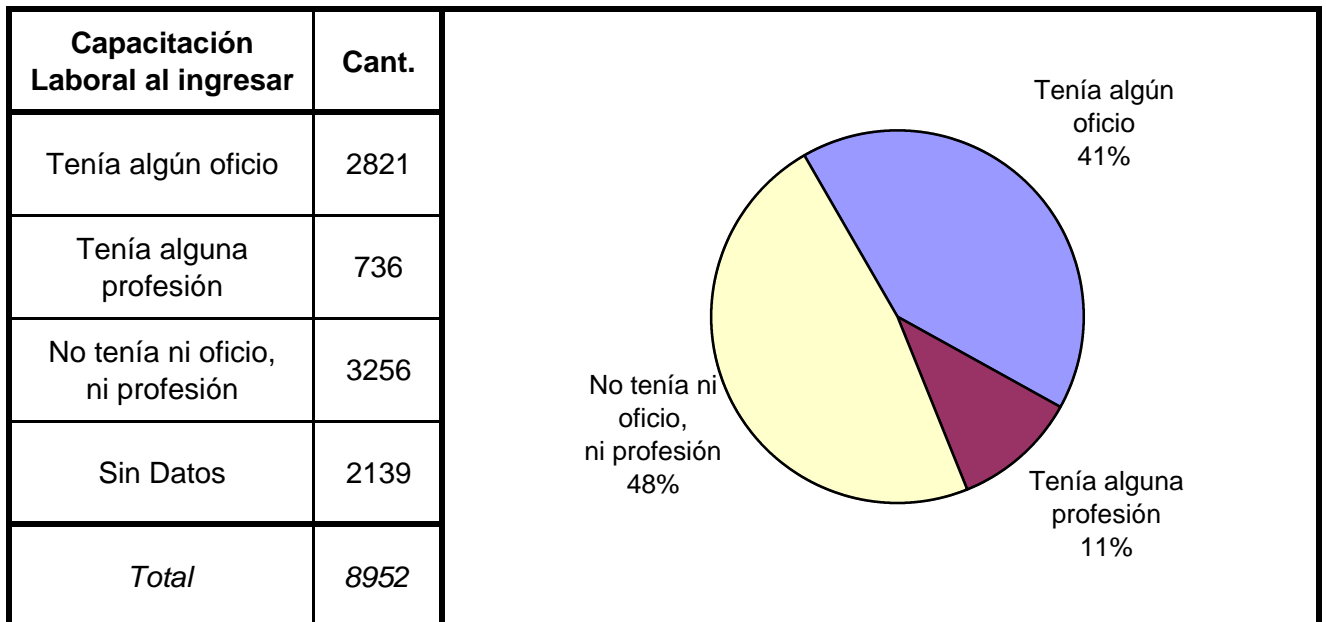
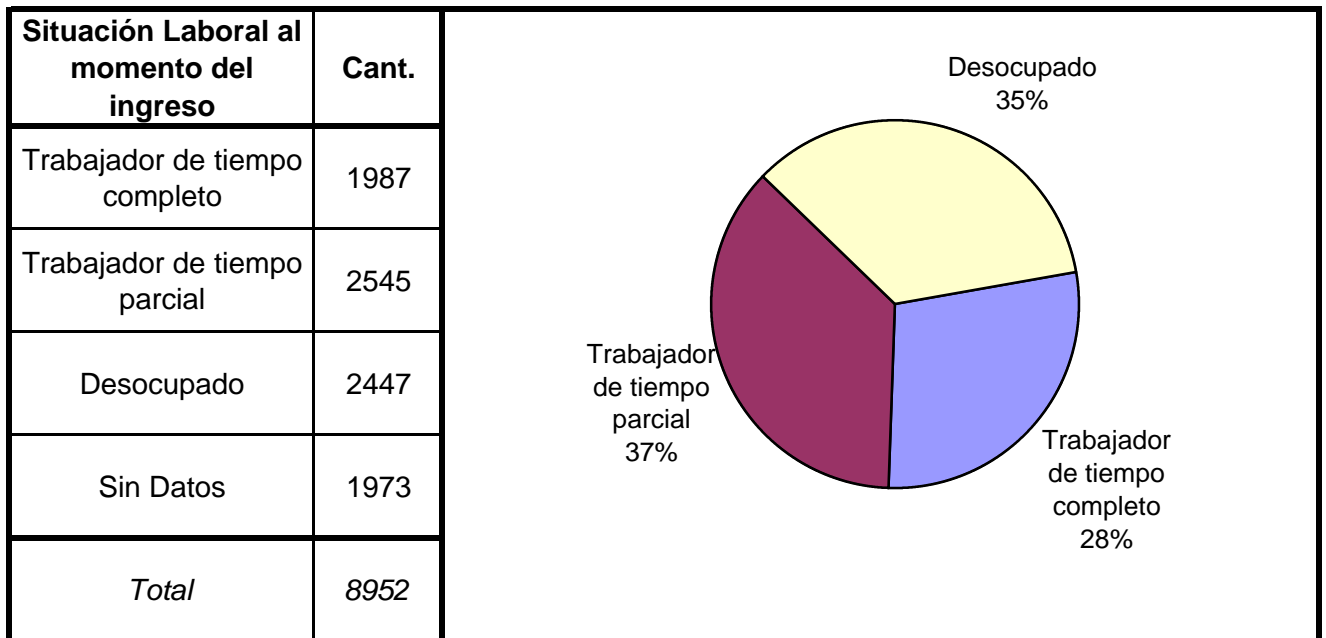


Estado Civil	Cant.
Soltero	5835
Casado	1566
Viudo	101
Separado o Divorciado	233
Separado de Hecho	746
Concubino	439
Sin datos	32
<i>Total</i>	<i>8952</i>

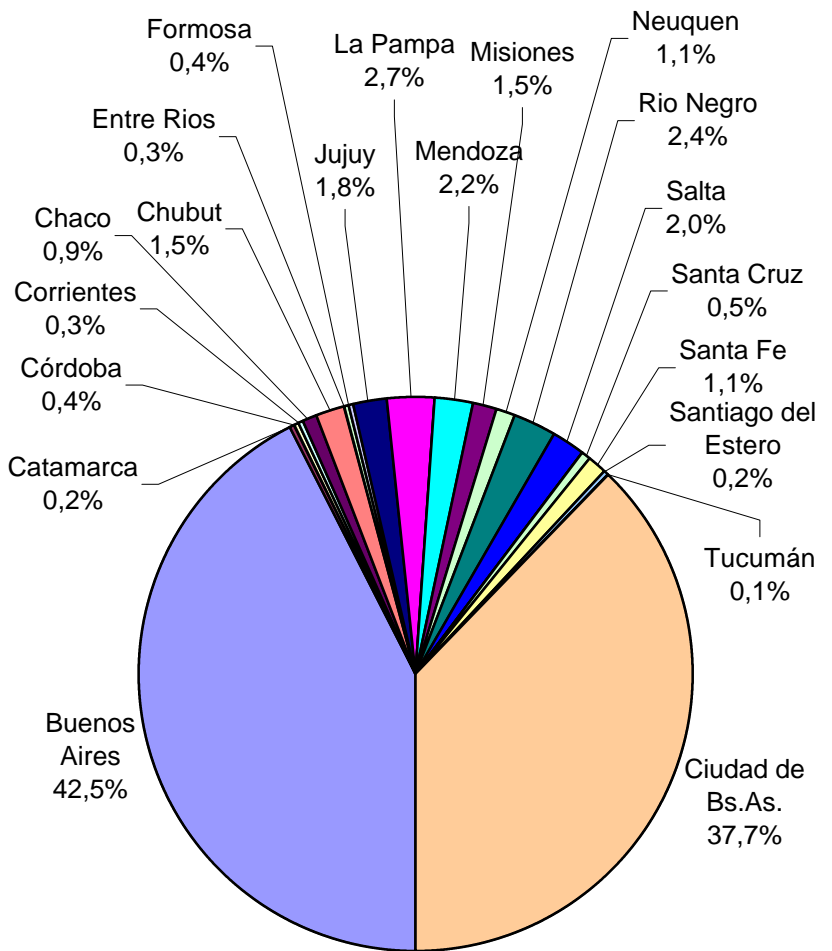


Nivel de Instrucción	Cant.
Ninguno	110
Primario Incompleto	1480
Primario Completo	3187
Secundario Incomp.	1053
Secundario Comp.	335
Terciario Incompleto	25
Terciario Completo	34
Universitario Incomp.	70
Universitario Comp.	41
EGB 1 Incompleto	175
EGB 1 Completo	11
EGB 2 Incompleto	116
EGB 2 Completo	3
EGB 3 Incompleto	267
EGB 3 Completo	12
Polimodal Incompleto	121
Polimodal Completo	3
Sin datos	1909
<i>Total</i>	<i>8952</i>

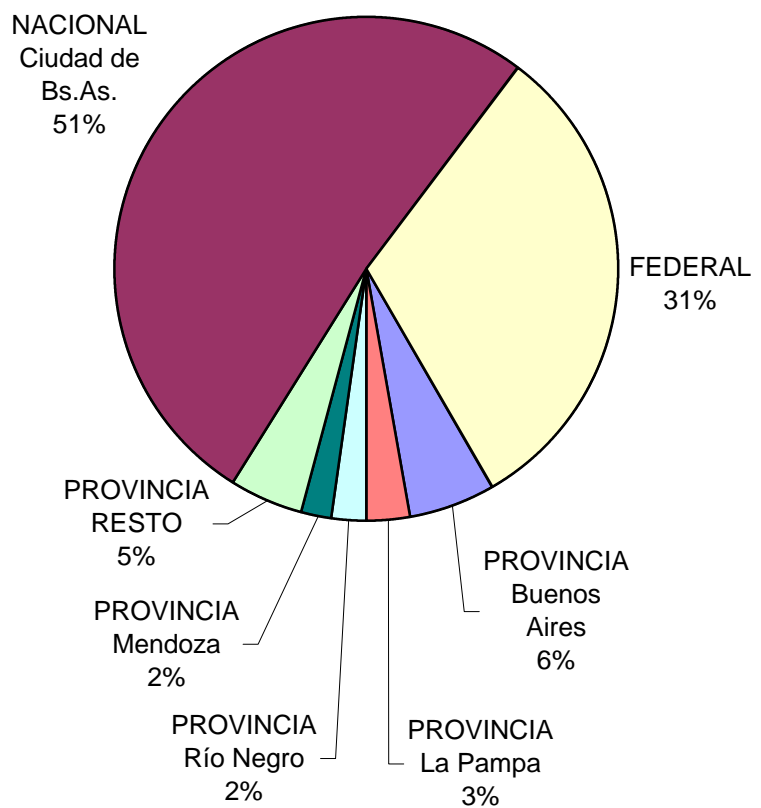




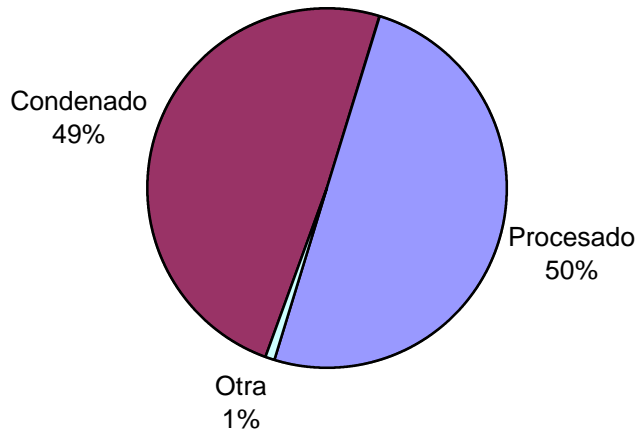
Ultima provincia de residencia	Cant.
Buenos Aires	3592
Catamarca	21
Córdoba	30
Corrientes	24
Chaco	80
Chubut	128
Entre Rios	22
Formosa	36
Jujuy	155
La Pampa	228
La Rioja	1
Mendoza	187
Misiones	130
Neuquen	94
Rio Negro	202
Salta	173
San Juan	3
San Luis	4
Santa Cruz	40
Santa Fe	93
Santiago del Estero	20
Tierra del Fuego	3
Tucumán	6
Ciudad de Bs.As.	3187
Sin datos	493
<i>Total</i>	<i>8952</i>



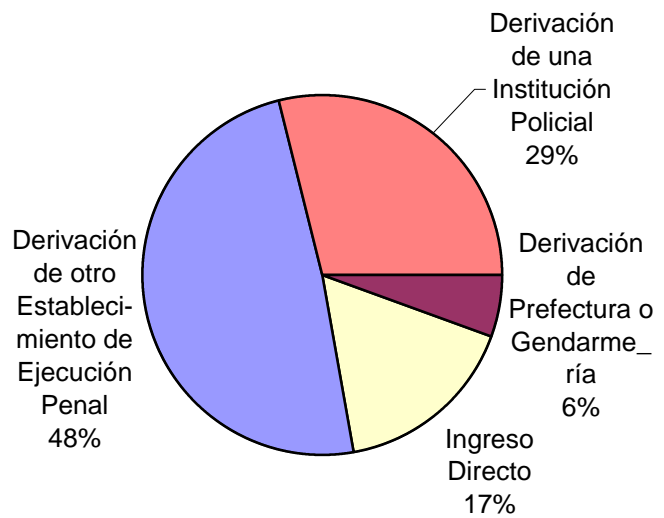
Jurisdicción Judicial	Cant.
PROVINCIAL Buenos Aires	501
PROVINCIAL Catamarca	8
PROVINCIAL Córdoba	1
PROVINCIAL Corrientes	2
PROVINCIAL Chaco	49
PROVINCIAL Chubut	93
PROVINCIAL Entre Rios	12
PROVINCIAL Formosa	13
PROVINCIAL Jujuy	30
PROVINCIAL La Pampa	236
PROVINCIAL Mendoza	171
PROVINCIAL Misiones	9
PROVINCIAL Neuquen	95
PROVINCIAL Rio Negro	203
PROVINCIAL Salta	31
PROVINCIAL Santa Cruz	41
PROVINCIAL Santa Fe	40
PROVINCIAL Sgo. del Estero	12
PROVINCIAL Tierra del Fuego	2
NACIONAL Ciudad de Bs.As.	4574
FEDERAL	2806
Sin datos	23
<i>Total</i>	<i>8952</i>



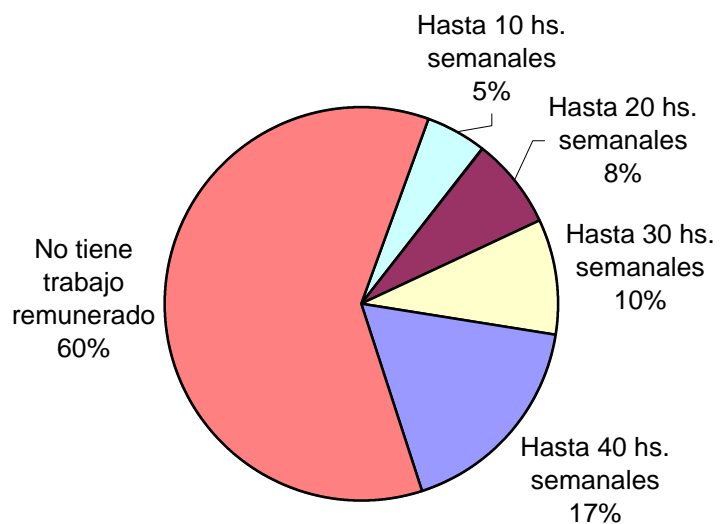
Situación Legal	Cant.
Condenado	4398
Procesado	4481
Contraventor	0
Inimputable	55
Otra	10
Sin datos	8
<i>Total</i>	<i>8952</i>



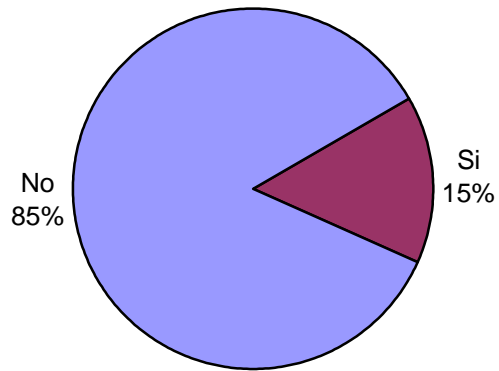
Establecimiento de Procedencia	Cant.
Ingreso Directo	1445
Derivación de otro Establecimiento de Ejecución Penal	4211
Derivación de una Institución Policial	2473
Derivación de Prefectura o Gendarmería	490
Sin datos	333
<i>Total</i>	<i>8952</i>



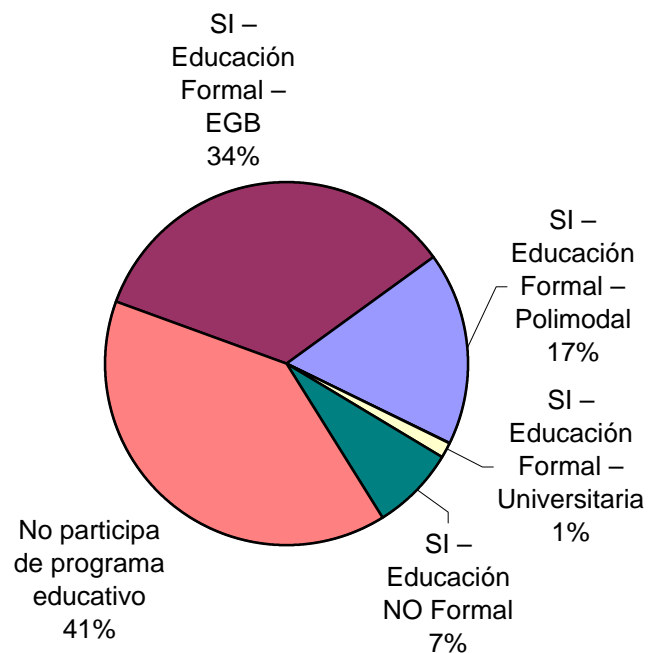
Trabajo remunerado según cantidad de horas	Cant.
Hasta 10 hs. semanales	329
Hasta 20 hs. semanales	514
Hasta 30 hs. semanales	642
Hasta 40 hs. semanales	1164
No tiene trabajo remunerado	4077
Sin datos	2226
<i>Total</i>	<i>8952</i>



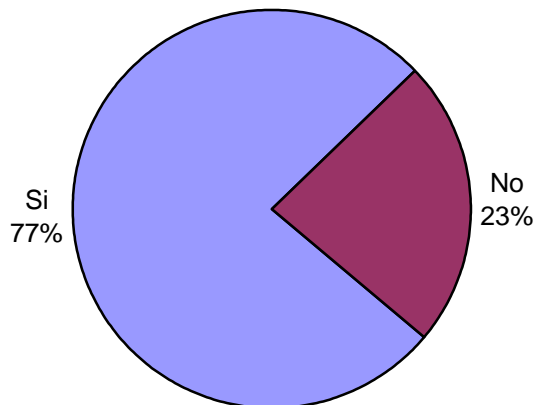
Participó de Formación o Capacit. Laboral?	Cant.
Si	1004
No	5655
Sin Datos	2293
<i>Total</i>	<i>8952</i>



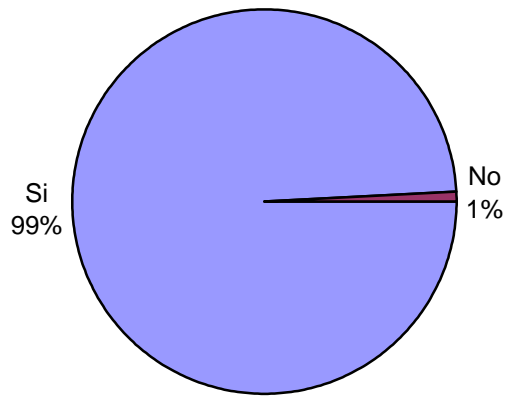
Participó de algún Programa Educativo?	Cant.
SI – Educación Formal – EGB	2369
SI – Educación Formal – Polimodal	1203
SI – Educación Formal – Terciaria	4
SI – Educación Formal – Universitaria	94
SI – Educación NO Formal	503
No participa de programa educativo	2731
Sin datos	2048
<i>Total</i>	<i>8952</i>



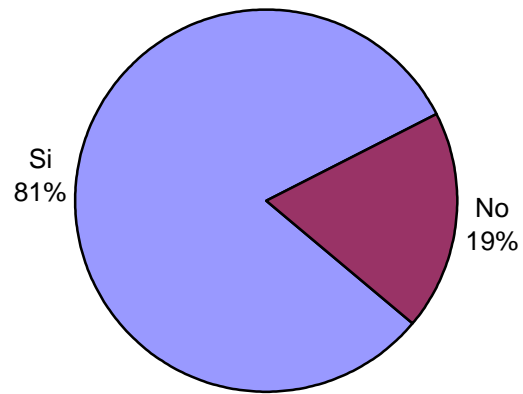
Participó de Activ. Recreativas o Deportivas?	Cant.
Si	5288
No	1620
Sin Datos	2044
<i>Total</i>	<i>8952</i>



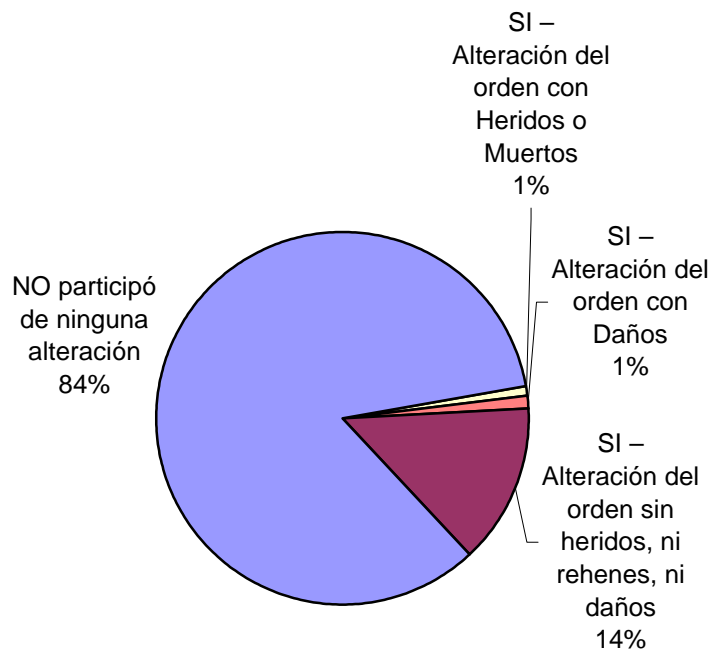
Recibió Asistencia Médica durante el último año?	Cant.
Si	8647
No	65
Sin Datos	240
<i>Total</i>	<i>8952</i>



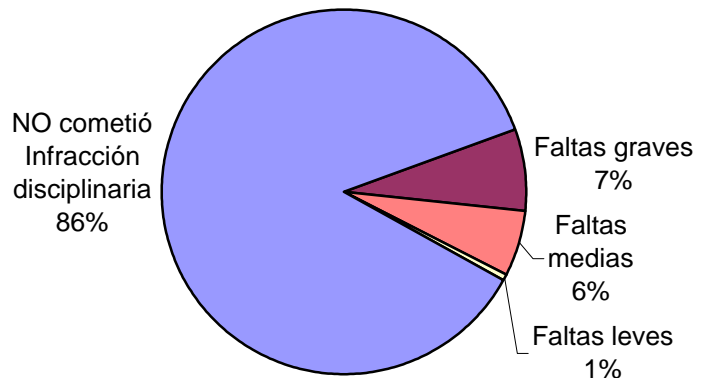
Recibió visitas durante el último año?	Cant.
Si	5458
No	1239
Sin Datos	2255
<i>Total</i>	<i>8952</i>



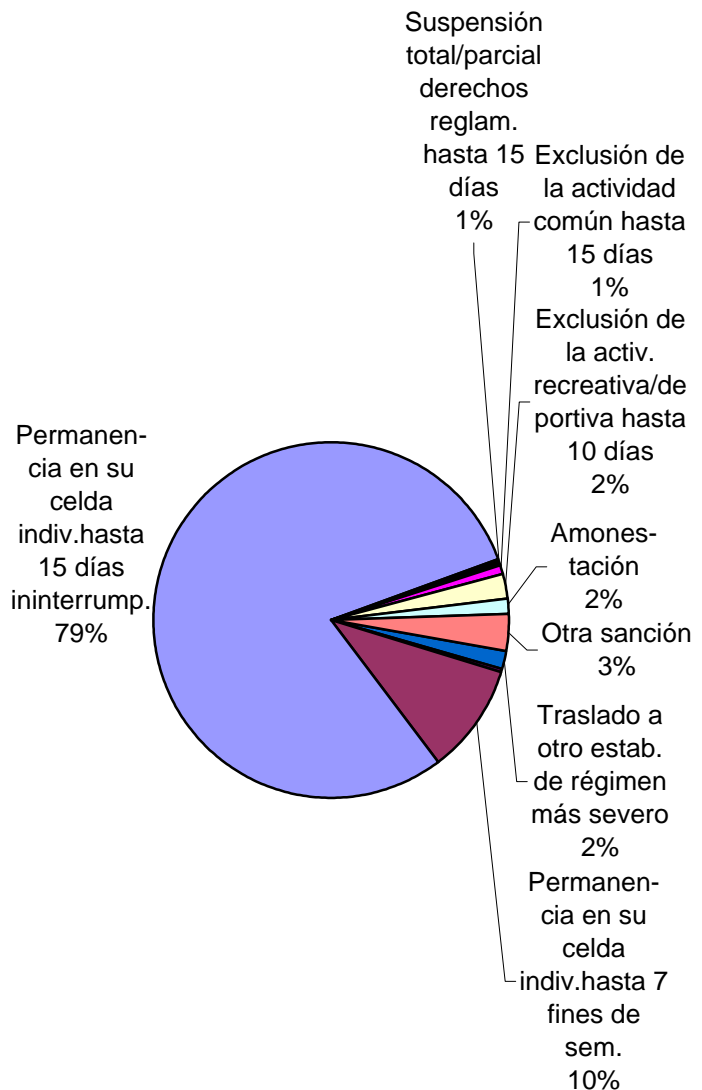
Participó de algún tipo de Alteración del orden?	Cant.
SI – Alteración del orden con Heridos o Muertos	64
SI – Alteración del orden con Rehenes	9
SI – Alteración del orden con Daños	86
SI – Alteración del orden sin heridos, ni rehenes, ni daños	1158
NO participó de ninguna alteración	7060
Sin Datos	575
<i>Total</i>	<i>8952</i>



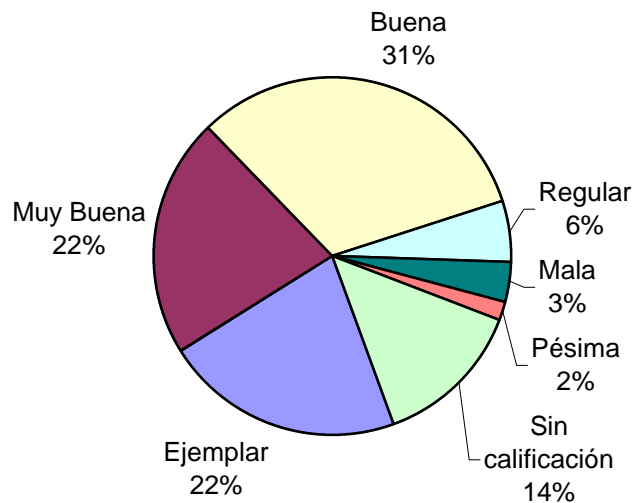
Tipo de infracción disciplinaria	Cant.
Faltas graves	496
Faltas medias	386
Faltas leves	48
NO cometió Infracción disciplinaria	5860
Sin Datos	2162
<i>Total</i>	<i>8952</i>



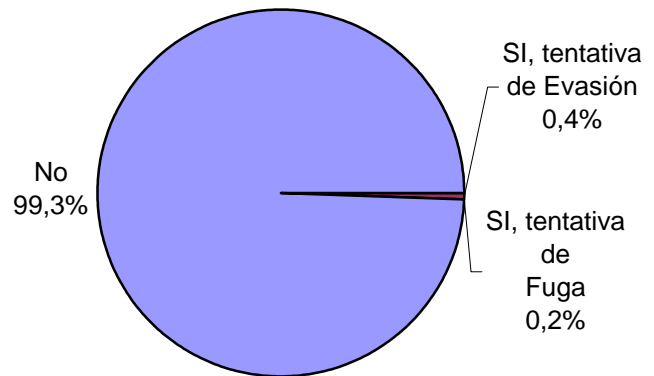
Tipo de Sanción Disciplinaria	Cant.
Traslado a otro estab. de régimen más severo	20
Traslado a otra sección de régimen más severo	5
Permanencia en su celda indiv.hasta 7 fines de sem.	124
Permanencia en su celda indiv.hasta 15 días ininterrump.	998
Suspensión total/parcial derechos reglam. hasta 15 días	8
Exclusión de la actividad común hasta 15 días	10
Exclusión de la activ. recreativa/deportiva hasta 10 días	28
Amonestación	19
Otra sanción	40
Sin Datos	7700
<i>Total</i>	<i>8952</i>




Calificación de conducta del interno	Cant.
Ejemplar	1348
Muy Buena	1346
Buena	2011
Regular	348
Mala	211
Pésima	110
Sin calificación	846
Sin Datos	2732
<i>Total</i>	<i>8952</i>



¿Tuvo intentos de Fugas o Evasiones?	Cant.
SI, tentativa de Evasión	39
SI, tentativa de Fuga	18
No	8657
Sin Datos	238
<i>Total</i>	<i>8952</i>



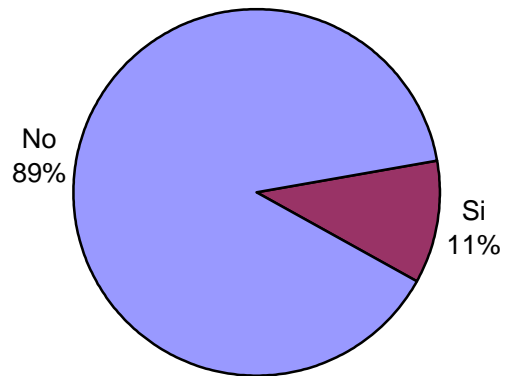
¿Tuvo intentos de suicidios?	Cant.
Si	11
No	8642
Sin Datos	299
<i>Total</i>	<i>8952</i>



¿Fue lesionado? - Motivos	Cant.
SI, por hechos de violencia con otros internos	156
SI, por hechos de violencia con agentes del establec.	74
SI, por otros motivos	289
NO fue lesionado	7972
Sin Datos	461
<i>Total</i>	<i>8952</i>

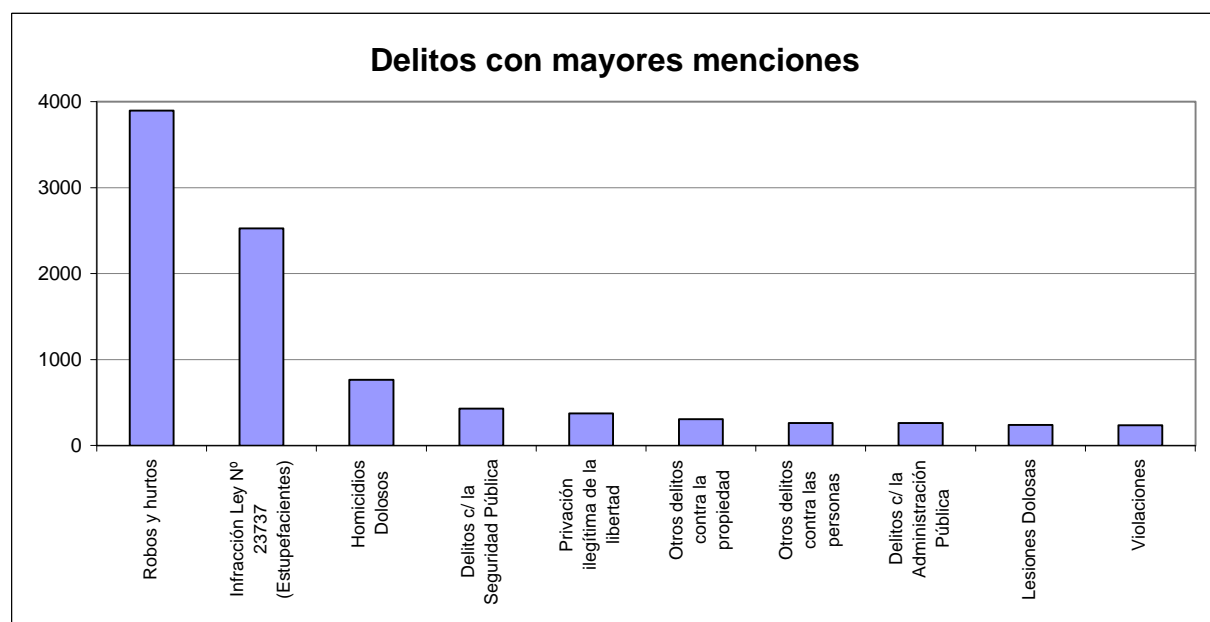


¿Tiene hijos con ella? Para internas	Cant.
Si	86
No	705
Sin Datos	0
<i>Total</i>	<i>791</i>



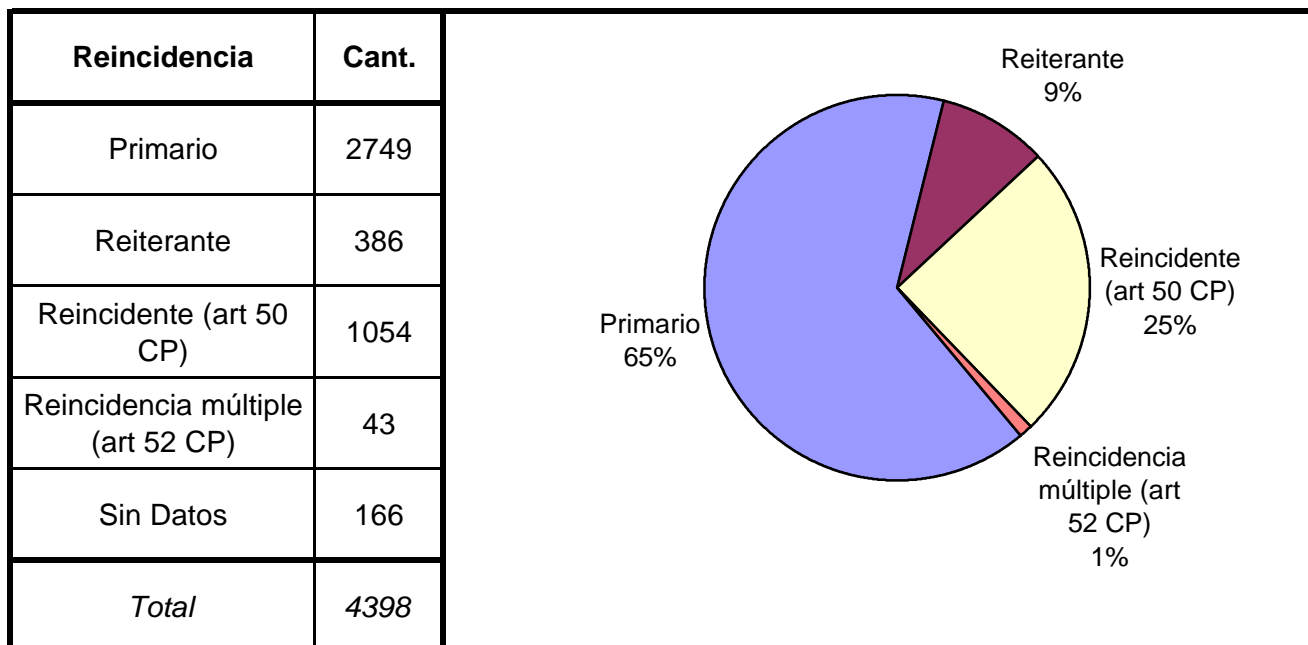
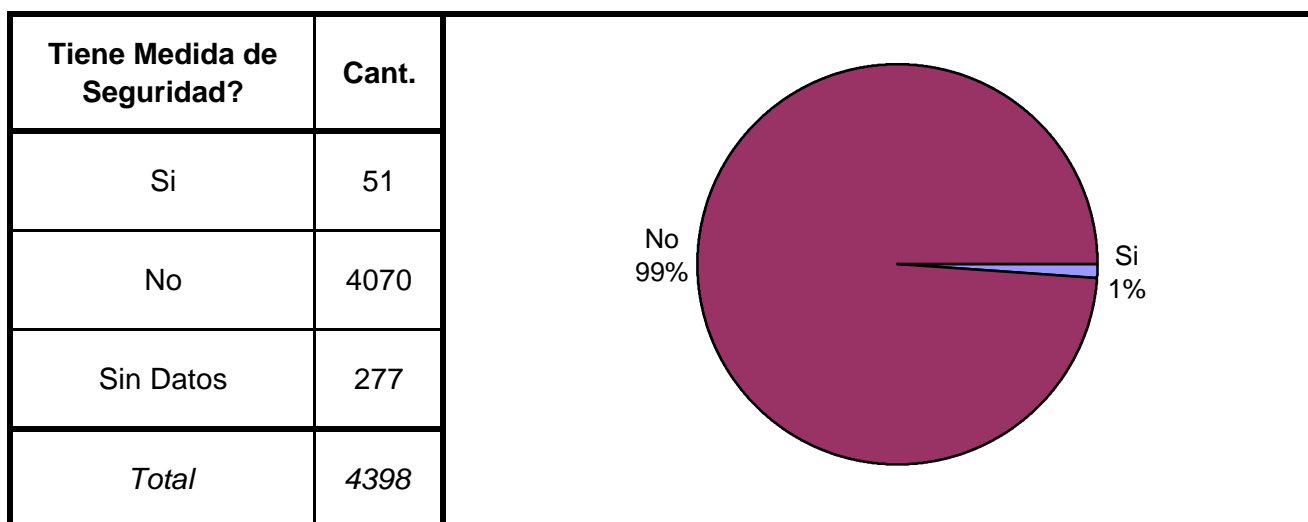
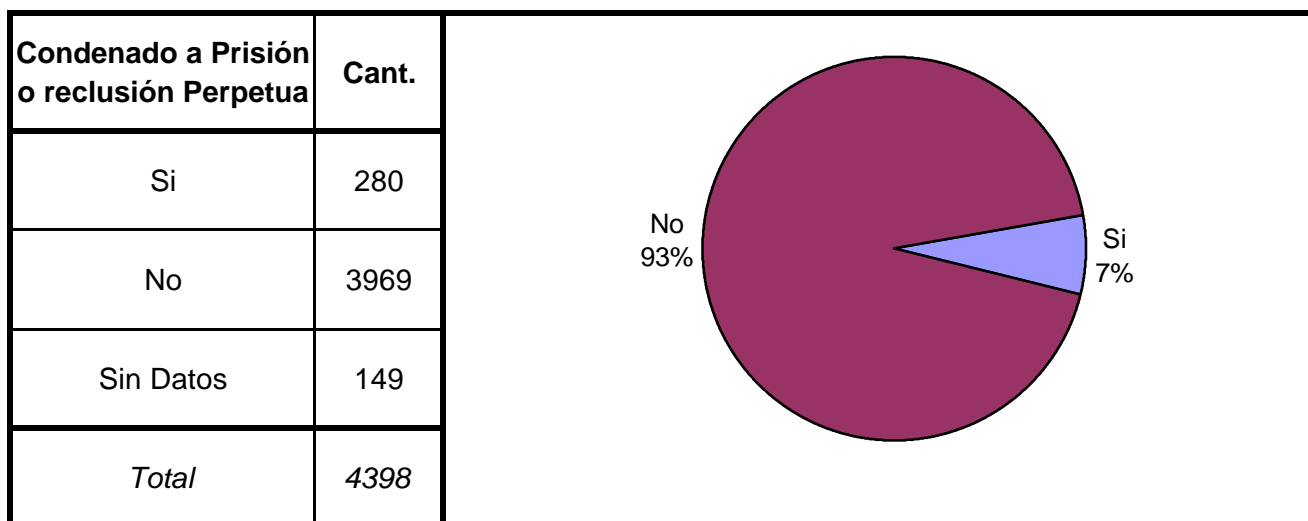
SNEEP 2003

TIPO DE DELITO	1º Mención	2º Mención	3º Mención	4º Mención	5º Mención	TOTAL
Homicidios Dolosos	620	101	28	13	3	765
Homicidios Dolosos (tentativa)	38	19	10	0	1	68
Homicidios Culposos	29	13	1	0	0	43
Lesiones Dolosas	59	120	48	8	3	238
Lesiones Culposas	14	23	4	1	0	42
Otros Delitos contra las personas	88	100	38	28	8	262
Delitos contra el Honor	15	2	1	1	0	19
Violaciones	174	42	12	5	1	234
Otros Delitos contra la integridad sexual	108	48	17	5	5	183
Amenazas	14	10	3	1	0	28
Privación ilegítima de la libertad	195	137	29	10	1	372
Delito contra la libertad cometido por funcionario público	2	0	0	0	0	2
Otros delitos contra la libertad	14	10	0	1	1	26
Hurto y/o tentativa de hurto	945	115	31	10	2	1103
Robo y/o tentativa de robo	2367	300	89	23	14	2793
Otros delitos contra la propiedad	92	180	25	8	2	307
Delitos c/ la Seguridad Pública	120	194	88	24	4	430
Delitos c/ el Orden Público	21	5	5	3	0	34
Delitos c/ la Seguridad de la Nación	10	2	2	0	0	14
Delitos c/ los Poderes Públicos	3	9	3	1	1	17
Delitos c/ la Administración Pública	84	79	67	21	8	259
Delitos c/ la Fe Pública	63	56	26	4	2	151
Delitos c/ el Estado Civil	2	1	0	0	0	3
Infracción Ley Nº 23737 (Estupefacientes)	2411	109	3	1	2	2526
Infracción Ley Nº 24769 (Penal Tributaria)	7	38	13	0	0	58
Infracción Ley Nº 13944 (Incumplimiento de Deberes)	2	0	0	0	0	2
Delitos Previstos en Leyes Especiales	24	4	0	0	0	28
Contravenciones	10	1	0	0	0	11
Sin Datos	1421	7234	8409	8784	8894	34742
<i>Total</i>	<i>8952</i>	<i>8952</i>	<i>8952</i>	<i>8952</i>	<i>8952</i>	<i>44760</i>

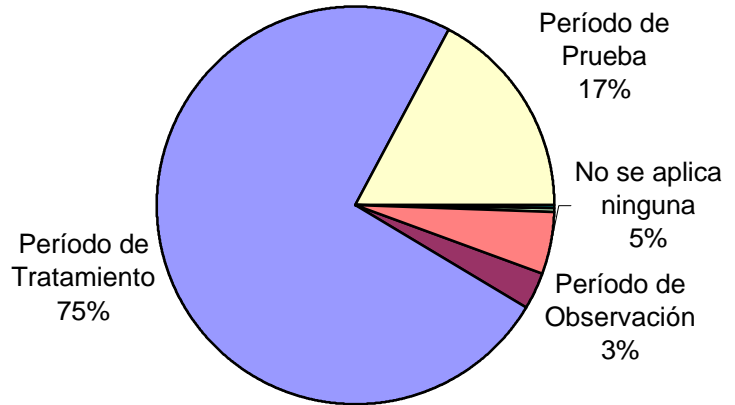


SNEEP 2003

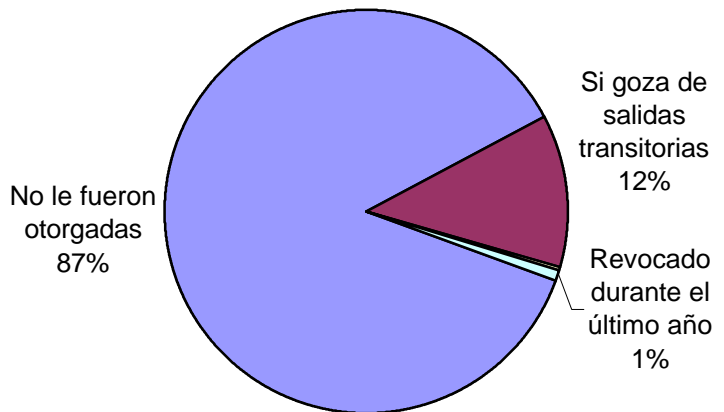
Frecuencias para los detenidos con condena



Períodos de la Progresividad	Cant.
Período de Observación	128
Período de Tratamiento	3155
Período de Prueba	730
Período de Libertad Condicional	16
Se aplica otra caracterización	15
No se aplica ninguna	211
Sin datos	143
<i>Total</i>	<i>4398</i>



Tiene o tuvo salidas transitorias	Cant.
No le fueron otorgadas	3436
Si goza de salidas transitorias	483
Suspendidas durante el último año	13
Revocado durante el último año	30
Sin Datos	436
<i>Total</i>	<i>4398</i>



Régimen de Semilibertad	Cant.
No está incorporado al régimen de semilibertad	4272
Si está incorporado	77
Suspendido durante el último año	4
Revocado durante el último año	22
Sin Datos	23
<i>Total</i>	<i>4398</i>

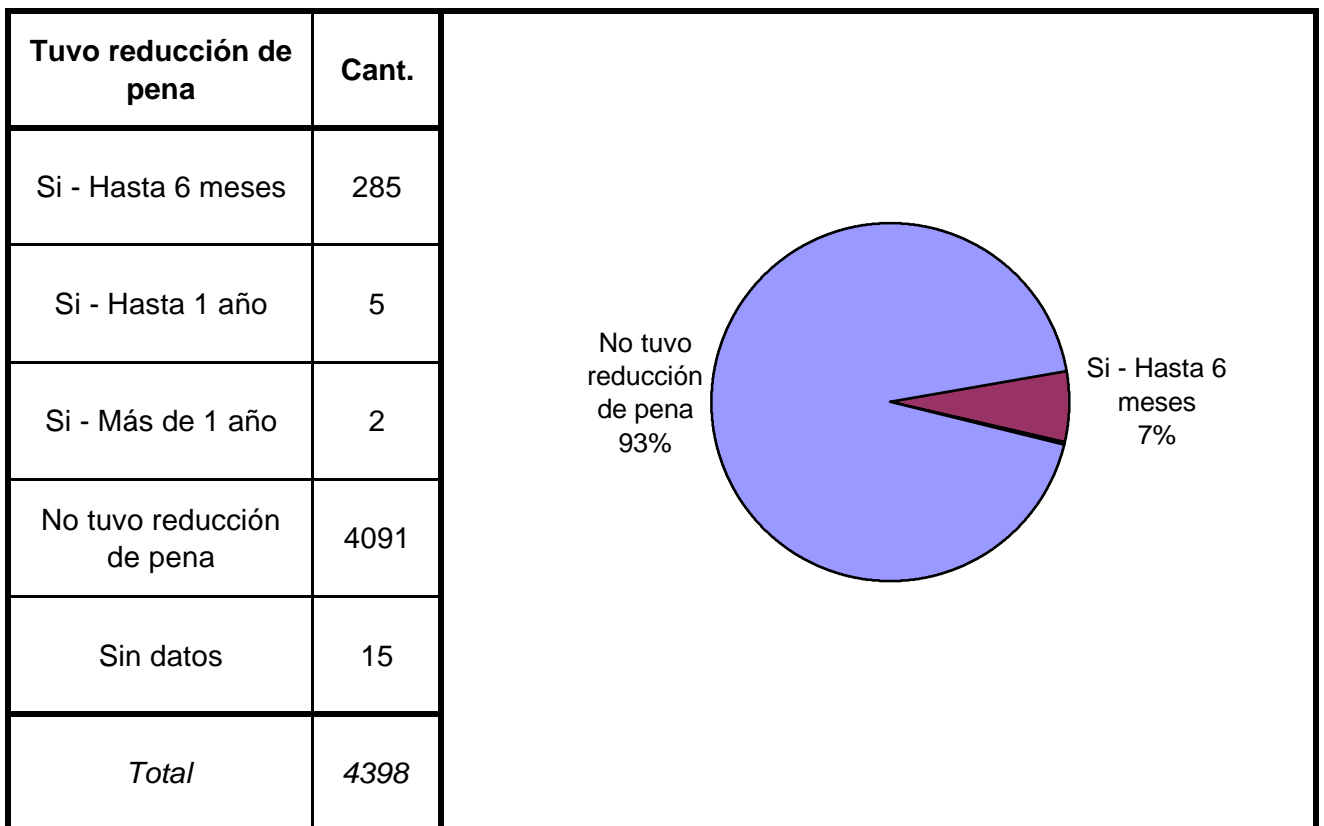
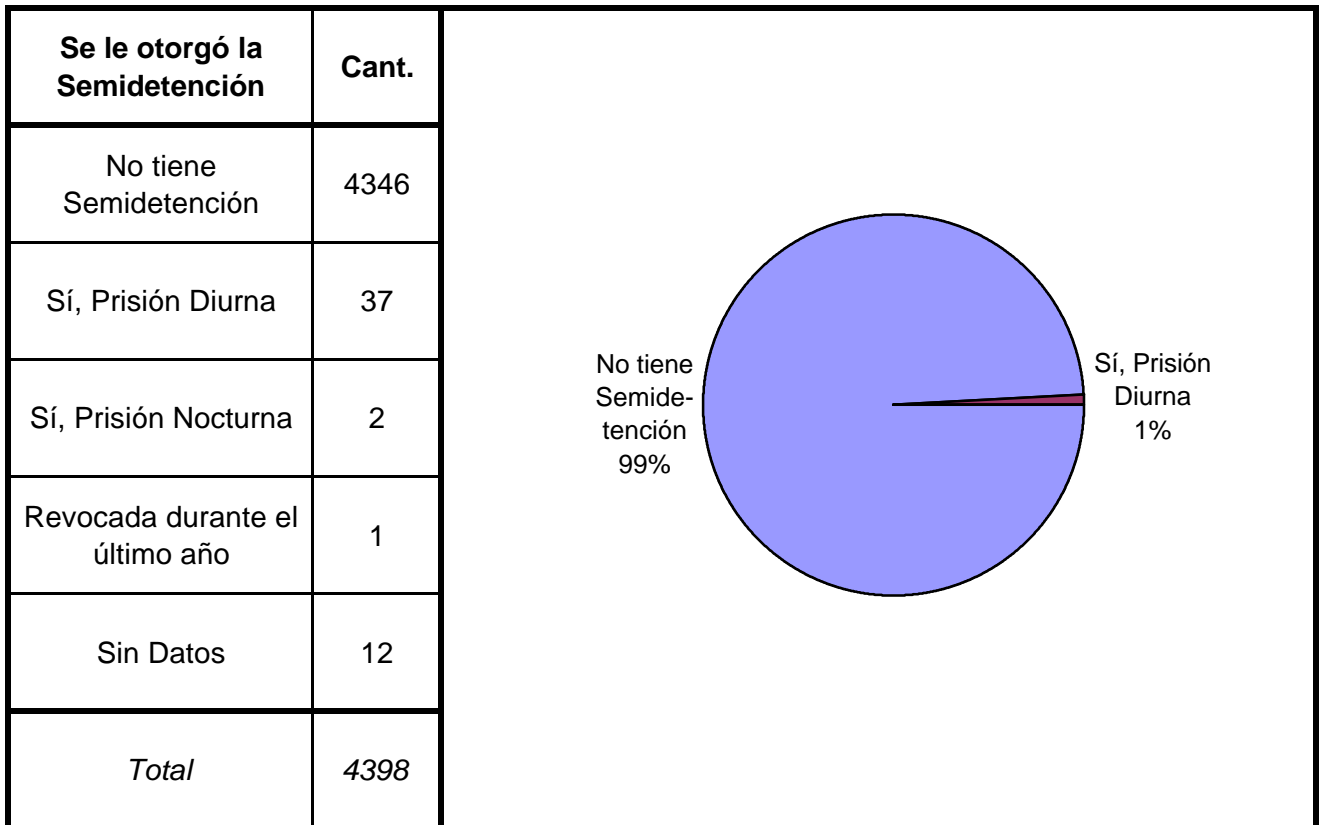
A pie chart illustrating the distribution of individuals in the Semiliberty Regime. The largest segment, representing 97%, is light blue and labeled 'No está incorporado al régimen de semilibertad'. A small dark red segment represents 2% and is labeled 'Si está incorporado'. A very thin light blue segment represents 1% and is labeled 'Revocado durante el último año'. A small white segment represents 2% and is labeled 'Sin Datos'.

Programa de Prelibertad	Cant.
Si está incorporado	616
No está incorporado	3149
Sin Datos	633
<i>Total</i>	<i>4398</i>

A pie chart illustrating the distribution of individuals in the Preliberty Program. The largest segment, representing 84%, is dark red and labeled 'No está incorporado'. The smaller segment, representing 16%, is light blue and labeled 'Si está incorporado'.

Prisión Discontinua	Cant.
Si está incorporado	134
No está incorporado	4251
Sin Datos	13
<i>Total</i>	<i>4398</i>

A pie chart illustrating the distribution of individuals in the Discontinued Imprisonment Program. The largest segment, representing 97%, is dark red and labeled 'No está incorporado'. The smaller segment, representing 3%, is light blue and labeled 'Si está incorporado'.



CENSO PENITENCIARIO - DICIEMBRE 2003
CAPACIDAD Y POBLACION POR PROVINCIA Y UNIDAD - SPF

PROVINCIAS	UNIDADES	CAPACIDAD	POBLACION ALOJADA	SOBREPOBLACION	PORCENTAJE DE SOBREPOBLACION
SPF Buenos Aires	SPF - CENTRO FED. DE DET. DE MUJERES (U.31)	256	234	-22	-8,6%
	SPF - CENTRO FED. DE TRAT. ESPECIAL. PARA JOV. ADULTOS	44	32	-12	-27,3%
	SPF - COMPLEJO PENITENCIARIO FEDERAL I -EZEIZA-	1690	1665	-25	-1,5%
	SPF - COMPLEJO PENITENCIARIO FEDERAL II -MARCOS PAZ-	1500	1410	-90	-6,0%
	SPF - INST. JOV. ADULTO "JUAN C. LANDO" (U.26)	39	57	18	46,2%
	SPF - INSTITUTO CORREC. ABIERTO DE EZEIZA (U.19)	248	210	-38	-15,3%
	SPF - INSTITUTO CORRECCIONAL DE MUJERES (U.03)	374	397	23	6,1%
	SPF - INSTITUTO FED. PARA JOV. ADULTOS (U.24)	152	66	-86	-56,6%
SPF Chaco	SPF - COLONIA PENAL DE PRESID. ROQUE SAENZ PEÑA (U.11)	140	135	-5	-3,6%
	SPF - PRISION REGIONAL DEL NORTE (U.07)	500	475	-25	-5,0%
SPF Chubut	SPF - CARCEL DE ESQUEL "SUBALC. ABEL R. MUÑOZ", (U.14)	92	59	-33	-35,9%
	SPF - INSTITUTO DE SEGURIDAD Y RESOCIALIZACION (U.06)	500	475	-25	-5,0%
SPF Formosa	SPF - CARCEL DE FORMOSA (U.10)	120	121	1	0,8%
SPF Jujuy	SPF - ALCAIDIA FEDERAL DE JUJUY	80	72	-8	-10,0%
SPF La Pampa	SPF - COLONIA PENAL DE SANTA ROSA - LA PAMPA (U.04)	342	304	-38	-11,1%
	SPF - INST. CORREC. ABIERTO DE GRAL PICO (U.25)	23	24	1	4,3%
	SPF - INST. CORREC. DE MUJ. "NTRA. SRA. DEL CARMEN" (U.13)	70	74	4	5,7%
	SPF - INSTITUTO DE JOVENES ADULTOS (U.30)	21	15	-6	-28,6%
SPF Mendoza	SPF - CENTRO DE DETENCION JUDICIAL DE MENDOZA (U.32)	24	148	124	516,7%
SPF Misiones	SPF - COLONIA PENAL DE CANDELARIA (U.17)	156	181	25	16,0%
SPF Neuquén	SPF - PRISION REGIONAL DEL SUR (U.09)	237	245	8	3,4%
SPF Río Negro	SPF - COLONIA PENAL "SUBP. MIGUEL ROCHA" (U.05)	330	293	-37	-11,2%
	SPF - COLONIA PENAL DE VIEDMA (U.12)	155	125	-30	-19,4%
SPF Salta	SPF - ALCAIDIA FEDERAL DE SALTA	30	29	-1	-3,3%
SPF Santa Cruz	SPF - CARCEL DE RIO GALLEGOS (U.15)	108	93	-15	-13,9%
SPF Ciudad de Buenos Aires	SPF - CASA DE PREEGRESO "DR. JOSE INGENIEROS" (U.18)	6	5	-1	-16,7%
	SPF - CENTRO PENIT. DE ENFERMEDADES INFECTOCONTAGIOSAS (U.21)	61	20	-41	-67,2%
	SPF - INSTITUTO DE DETENCION DE LA CAP. FED (U.02)	1800	1846	46	2,6%
	SPF - SERVICIO PSIQUIATRICO CENTRAL DE MUJERES (U.27)	25	16	-9	-36,0%
	SPF - SERVICIO PSIQUIATRICO CENTRAL DE VARONES (U.20)	85	126	41	48,2%
Total SPF		9208	8952	-256	-2,8%