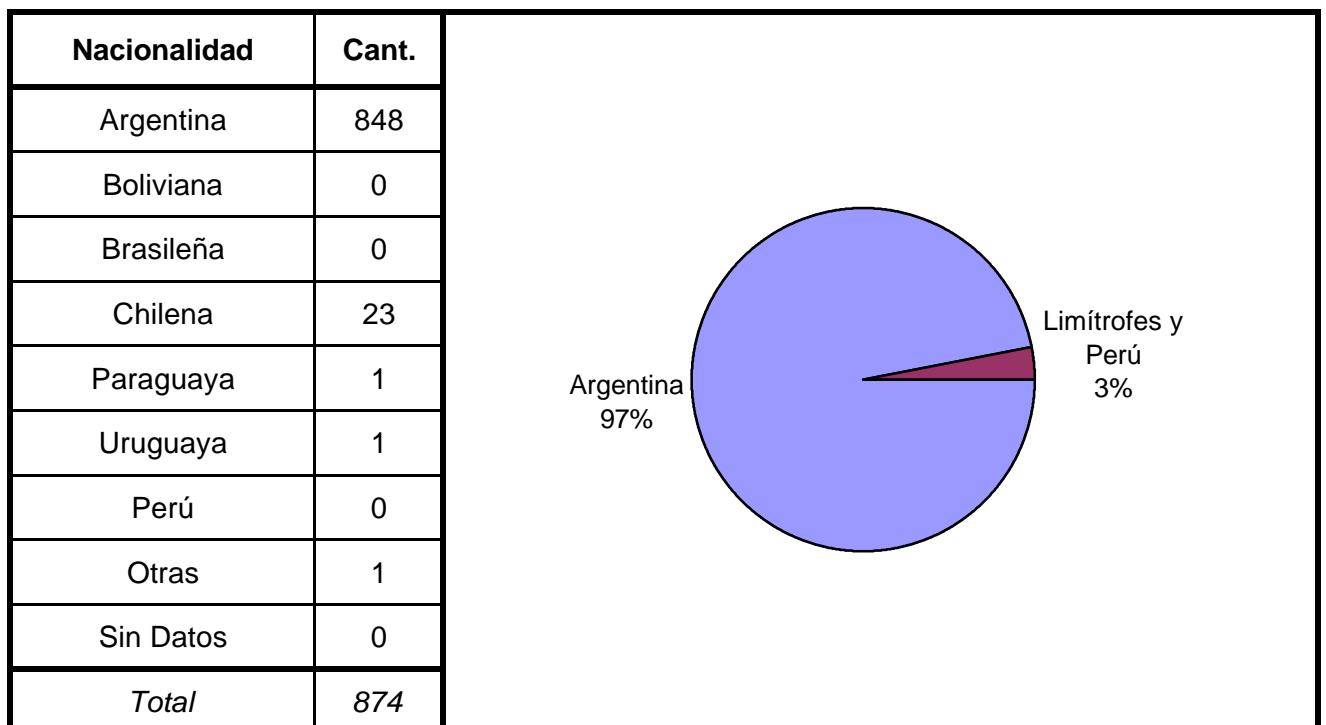
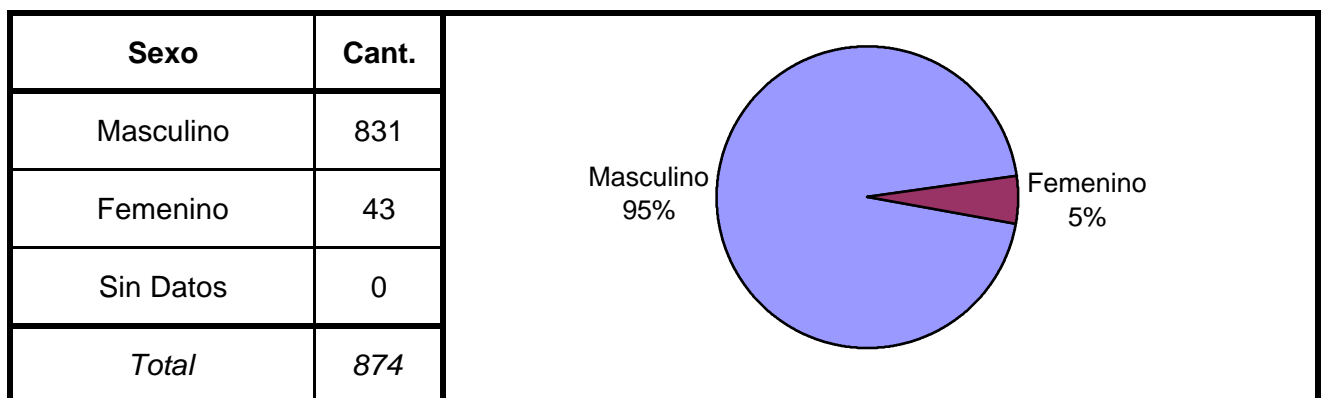
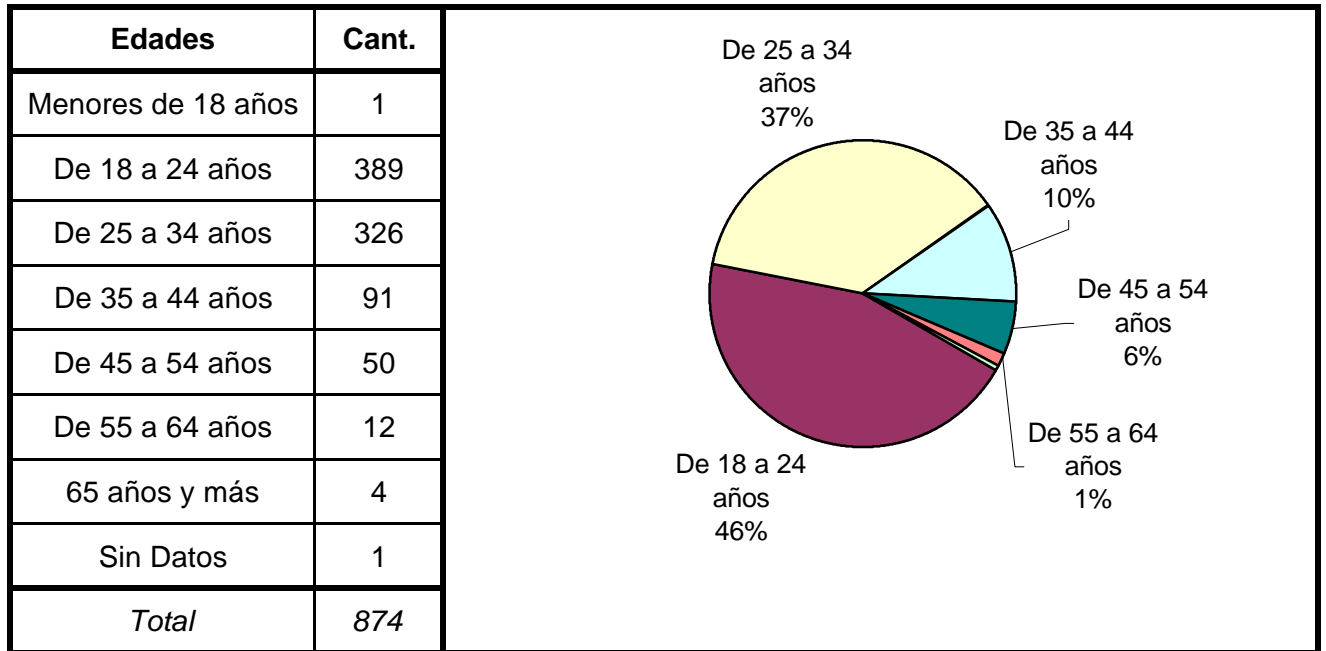


SNEEP 2002 - NEUQUEN

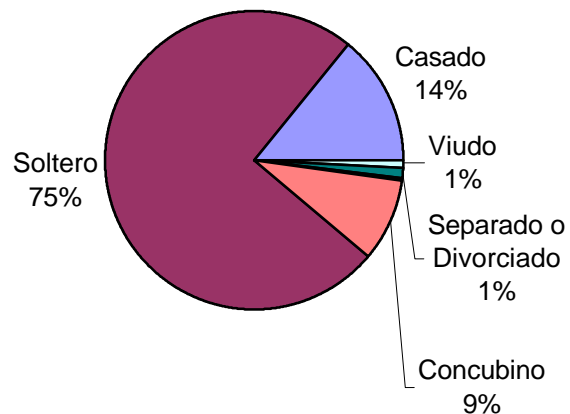
DISTRIBUCIÓN POR UNIDAD Y SITUACIÓN LEGAL

UNIDADES	CONDENADOS	PROCESADOS	INIMPUTABLES/ MENORES o Sin Discriminar	TOTAL POR UNIDAD
UNIDAD DE DETENCIÓN 11	125	74		199
UNIDAD DE DETENCIÓN 12	54	11		65
UNIDAD DE DETENCIÓN 16 - MUJERES	12	16		28
UNIDAD DE DETENCIÓN 21	65	45		110
UNIDAD DE DETENCIÓN 31	22	87		109
UNIDAD DE DETENCIÓN 41	22	24		46
UNIDAD DE DETENCIÓN 51	20	21		41
UNIDADES DE ORDEN PÚBLICO (COMISARÍAS-ALCAIDIAS)	51	224	1	276
TOTALES PROVINCIALES	371	502	1	874

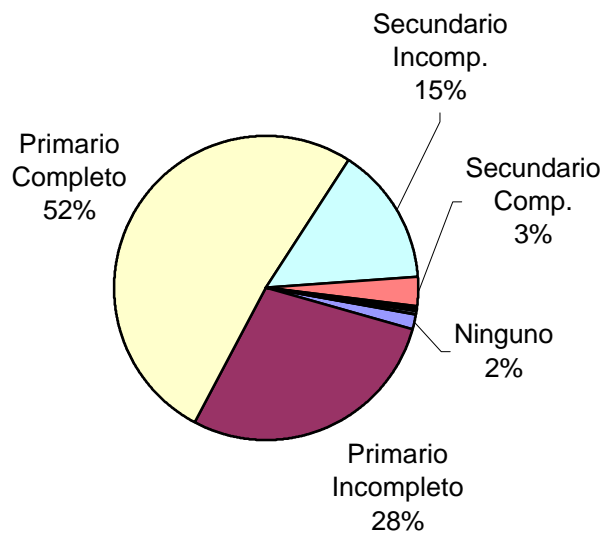
SNEEP 2002 - NEUQUEN

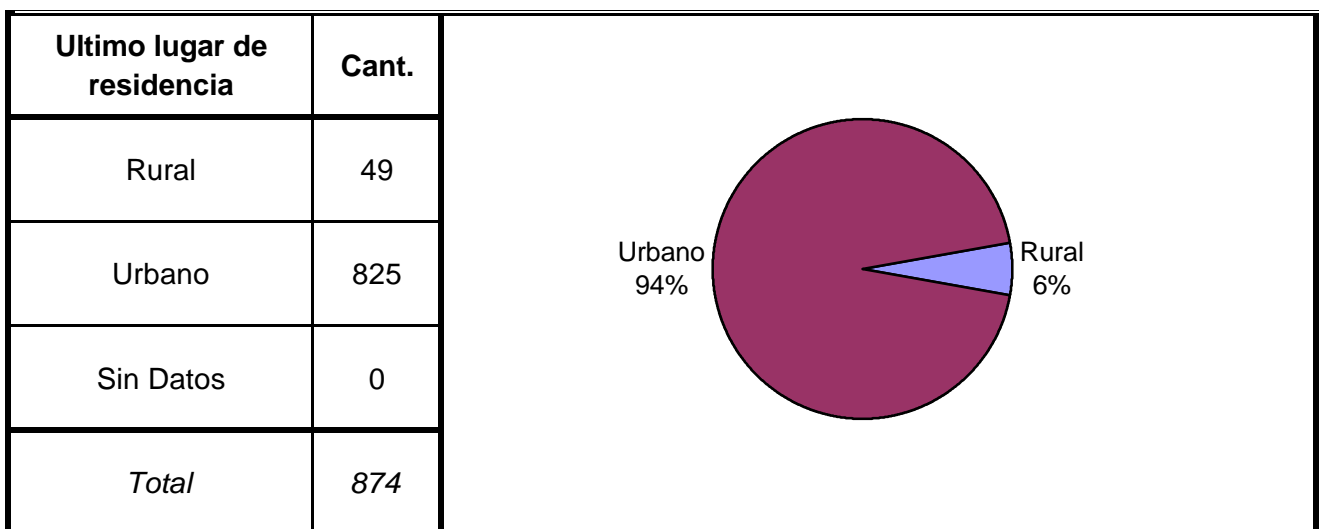
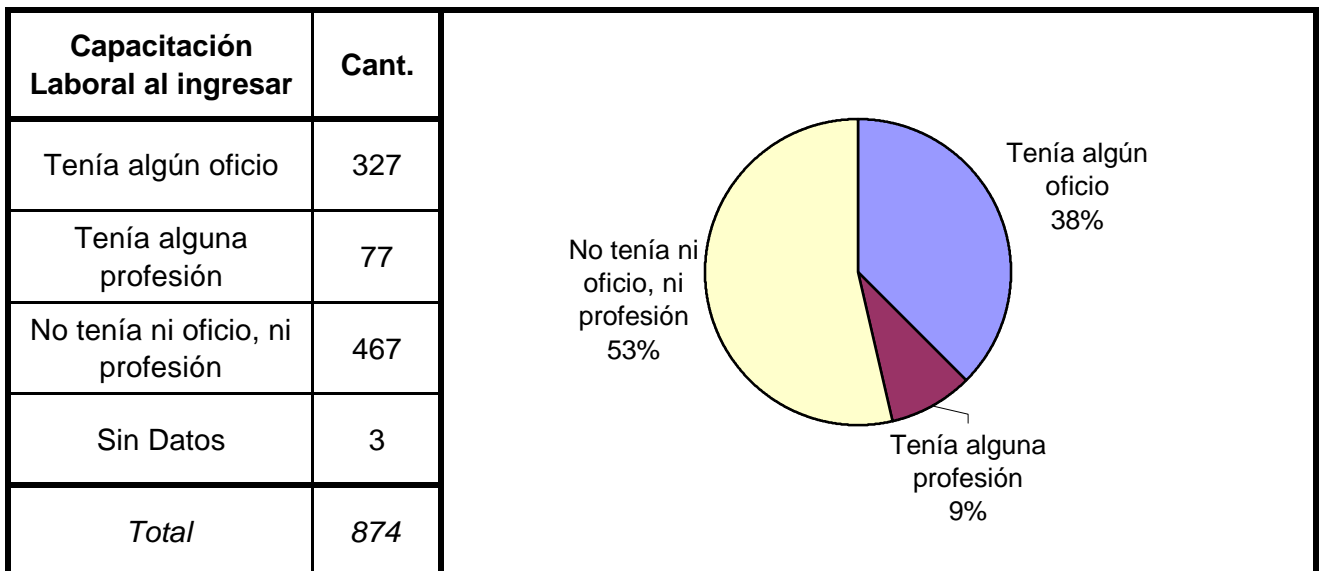
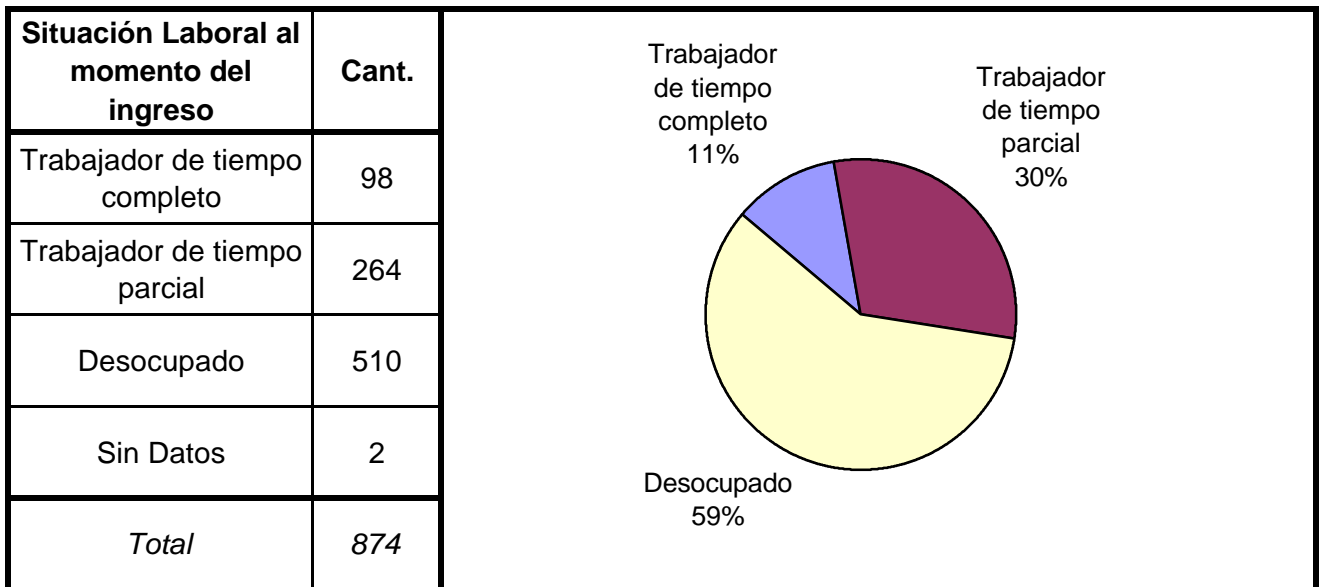


Estado Civil	Cant.
Soltero	652
Casado	126
Viudo	6
Separado o Divorciado	10
Separado de Hecho	3
Concubino	77
Sin datos	0
<i>Total</i>	<i>874</i>




Nivel de Instrucción	Cant.
Ninguno	15
Primario Incompleto	247
Primario Completo	449
Secundario Incomp.	130
Secundario Comp.	26
Terciario Incompleto	2
Terciario Completo	2
Universitario Incomp.	3
Universitario Comp.	0
Sin datos	0
<i>Total</i>	<i>874</i>



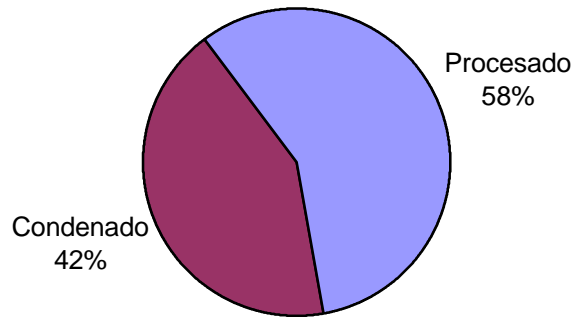


Ultima provincia de residencia	Cant.
Buenos Aires	2
La Pampa	1
Mendoza	1
Misiones	1
Neuquén	863
Río Negro	5
Salta	1
Sin datos	0
<i>Total</i>	<i>874</i>

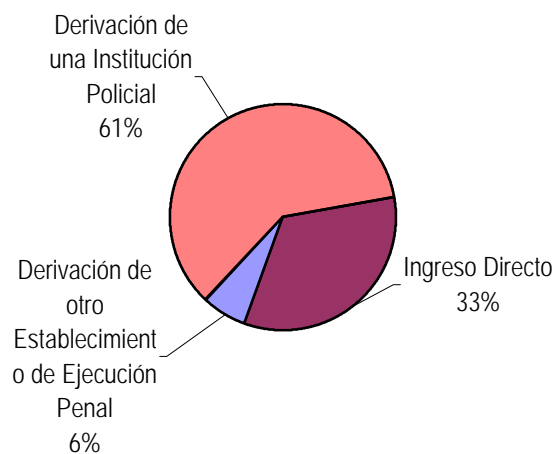


Jurisdicción Judicial	Cant.
Provincial	874
Nacional	0
Federal	0
Sin Datos	0
<i>Total</i>	<i>874</i>

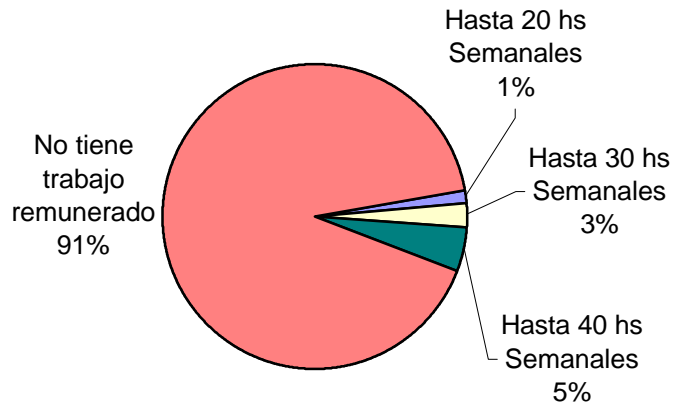
Situación Legal	Cant.
Condenado	371
Procesado	502
Contraventor	0
Inimputable	0
Otra	1
<i>Total</i>	<i>874</i>



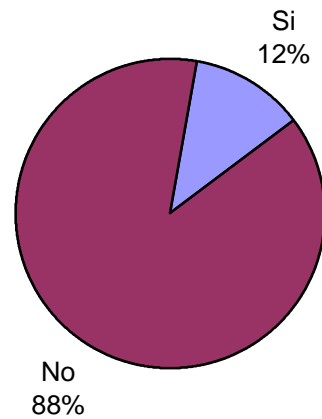
Establecimiento de Procedencia	Cant.
Ingreso Directo	292
Derivación de otro Establecimiento de Ejecución Penal	55
Derivación de una Institución Policial	527
Derivación de Prefectura o Gendarmería	0
Sin datos	0
<i>Total</i>	<i>874</i>



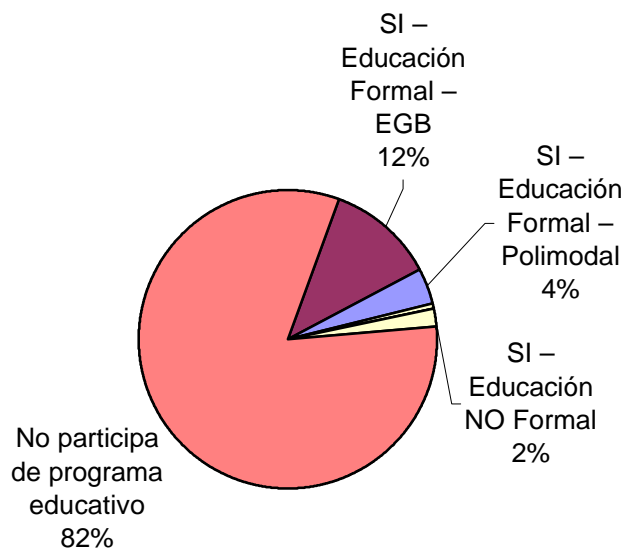
Trabajo remunerado	Cant.
Hasta 10 hs Semanales	0
Hasta 20 hs Semanales	12
Hasta 30 hs Semanales	22
Hasta 40 hs Semanales	40
No tiene trabajo remunerado	798
Sin datos	2
<i>Total</i>	<i>874</i>

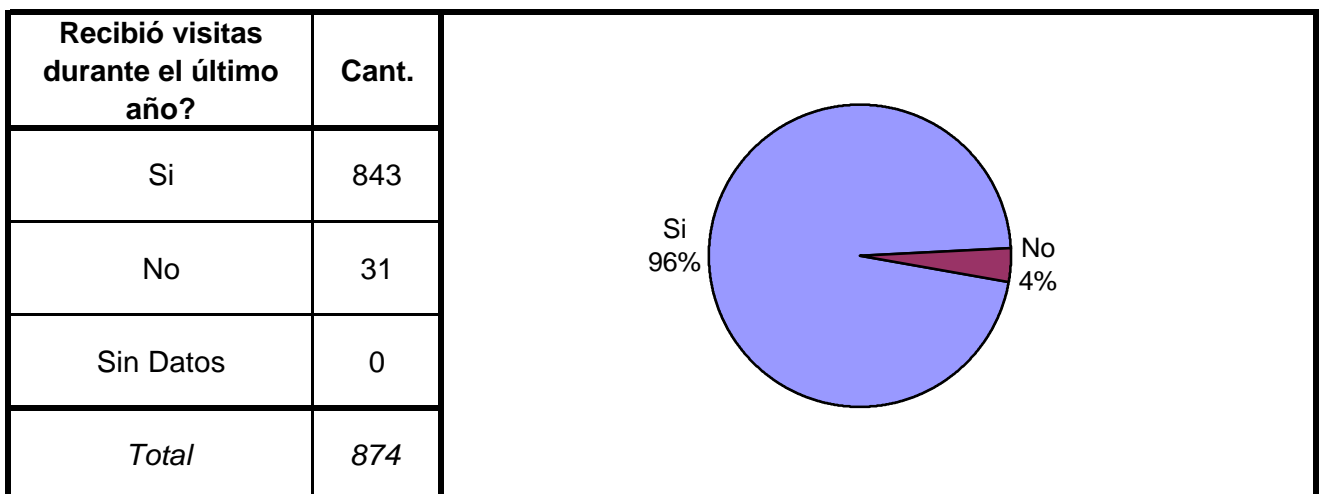
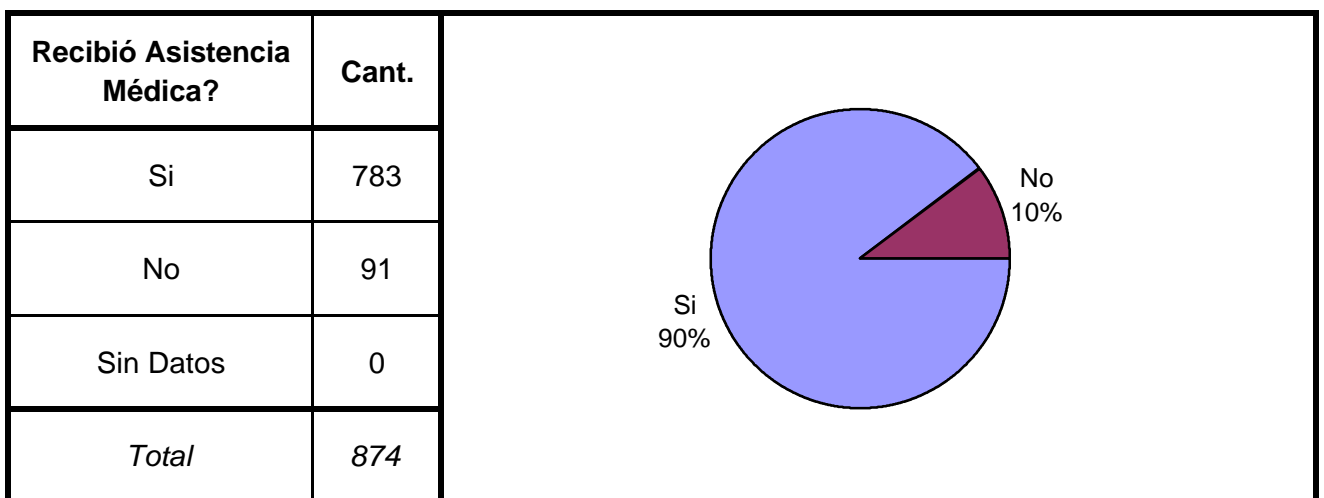
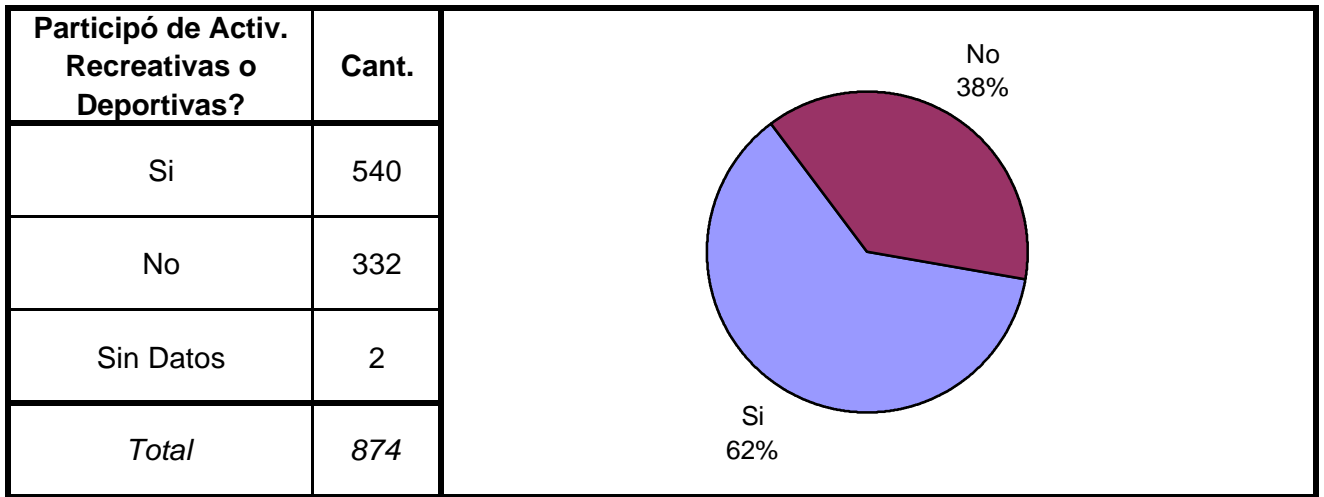


Participó de algún Programa de Capacit. Laboral?	Cant.
Si	103
No	769
Sin Datos	2
<i>Total</i>	<i>874</i>

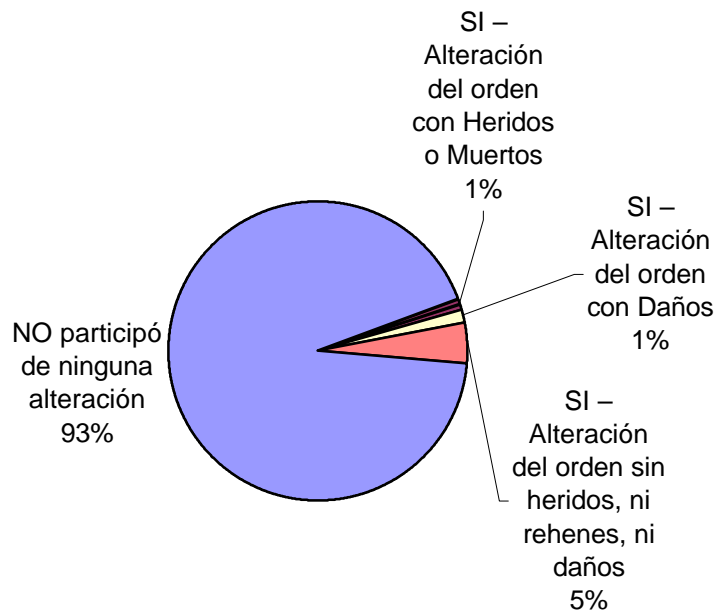


Participó de algún Programa Educativo?	Cant.
SI – Educación Formal – EGB	102
SI – Educación Formal – Polimodal	35
SI – Educación Formal – Terciaria	4
SI – Educación Formal Universitaria	0
SI – Educación NO Formal	17
No participa de programa educativo	715
Sin datos	1
<i>Total</i>	<i>874</i>

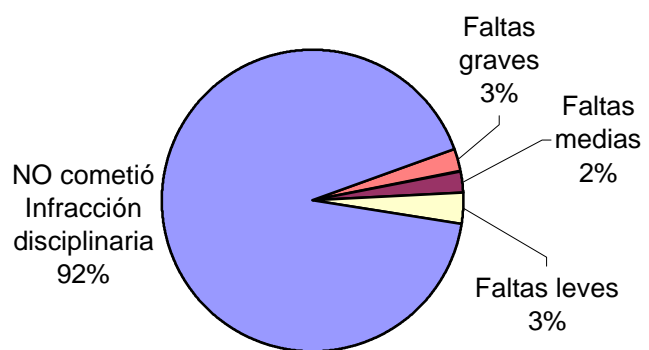




Participó de algún tipo de Alteración del orden?	Cant.
SI – Alteración del orden con Heridos o Muertos	5
SI – Alteración del orden con Rehenes	4
SI – Alteración del orden con Daños	12
SI – Alteración del orden sin heridos, ni rehenes, ni daños	40
NO participó de ninguna alteración	811
Sin Datos	2
<i>Total</i>	<i>874</i>



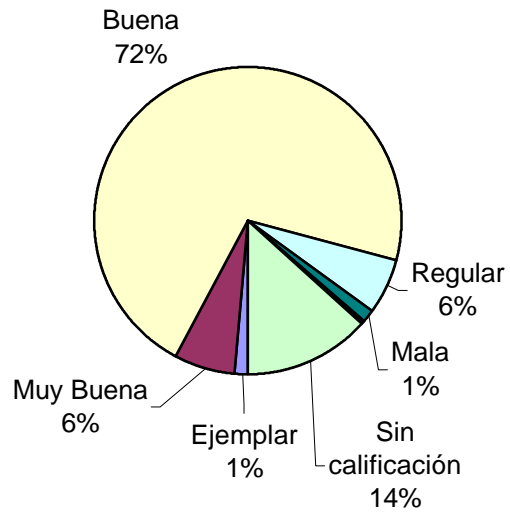
Tipo de infracción disciplinaria	Cant.
Faltas graves	22
Faltas medias	19
Faltas leves	27
NO cometió Infracción disciplinaria	785
Sin Datos	21
<i>Total</i>	<i>874</i>



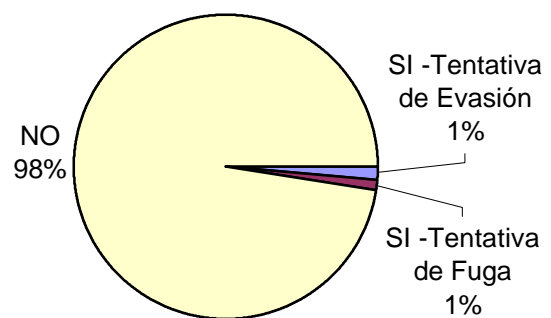
Tipo de Sanción Disciplinaria	Cant.
Traslado a otro estab. de régimen más severo	14
Traslado a otra sección de régimen más severo	0
Permanencia en su celda indiv.hasta 7 fines de sem.	35
Permanencia en su celda indiv.hasta 15 días ininterrump.	3
Suspensión total/parcial derechos reglam. hasta 15 días	10
Exclusión de la actividad común hasta 15 días	1
Exclusión de la activ. recreativa/ deportiva hasta 10 días	0
Amonestación	12
Otra sanción	11
Sin Datos	788
<i>Total</i>	<i>874</i>



Calificación de conducta del interno	Cant.
Ejemplar	13
Muy Buena	55
Buena	623
Regular	51
Mala	11
Pésima	3
Sin calificación	117
Sin Datos	1
<i>Total</i>	<i>874</i>

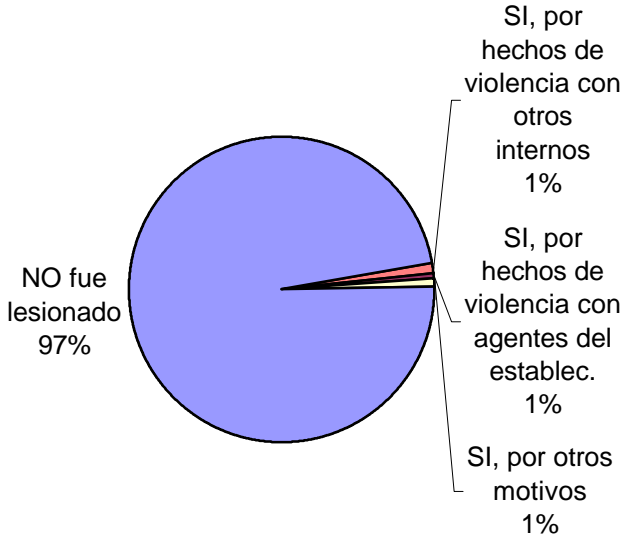


¿Tuvo intentos de fuga o evasión?	Cant.
SI -Tentativa de Evasión	13
SI -Tentativa de Fuga	8
NO	851
Sin Datos	2
<i>Total</i>	<i>874</i>



¿Tuvo intentos de Suicidio?	Cant.
Si	0
No	871
Sin Datos	3
<i>Total</i>	<i>874</i>

¿Fue lesionado? - Motivos	Cant.
SI, por hechos de violencia con otros internos	9
SI, por hechos de violencia con agentes del establec.	5
SI, por otros motivos	8
NO fue lesionado	850
Sin Datos	2
<i>Total</i>	<i>874</i>



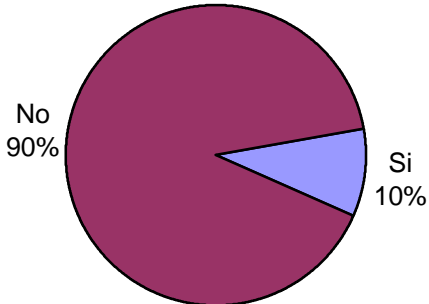
NO fue lesionado 97%

SI, por hechos de violencia con otros internos 1%

SI, por hechos de violencia con agentes del establec. 1%

SI, por otros motivos 1%

¿Tiene hijos con ella? Para internas	Cant.
Si	4
No	38
Sin Datos	1
<i>Total</i>	<i>43</i>

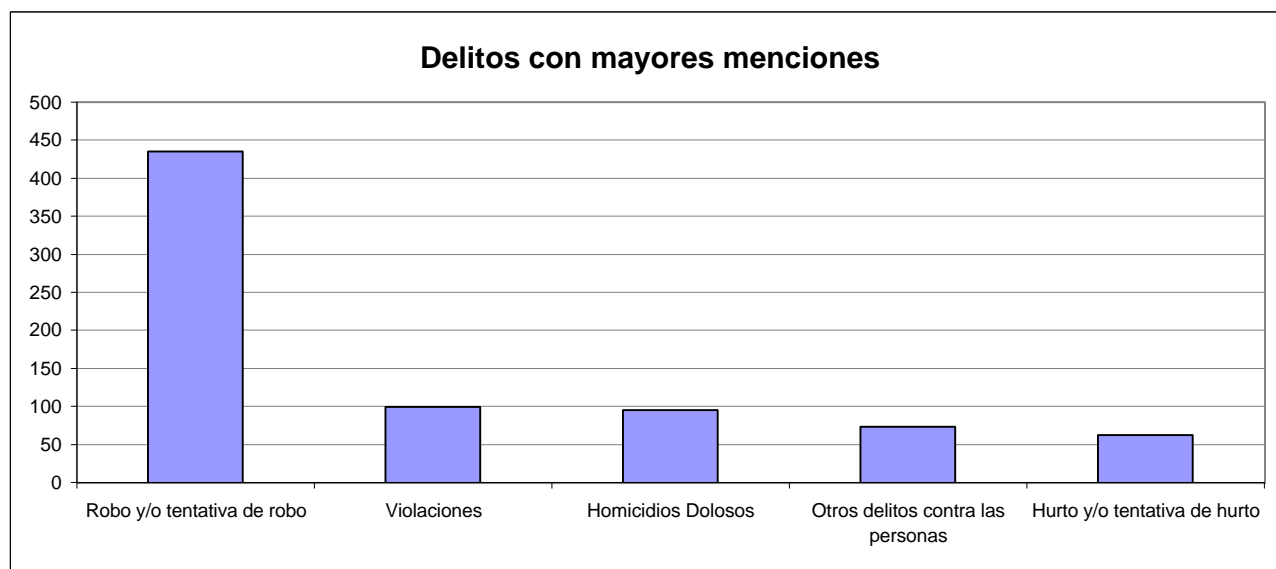


No 90%

Si 10%

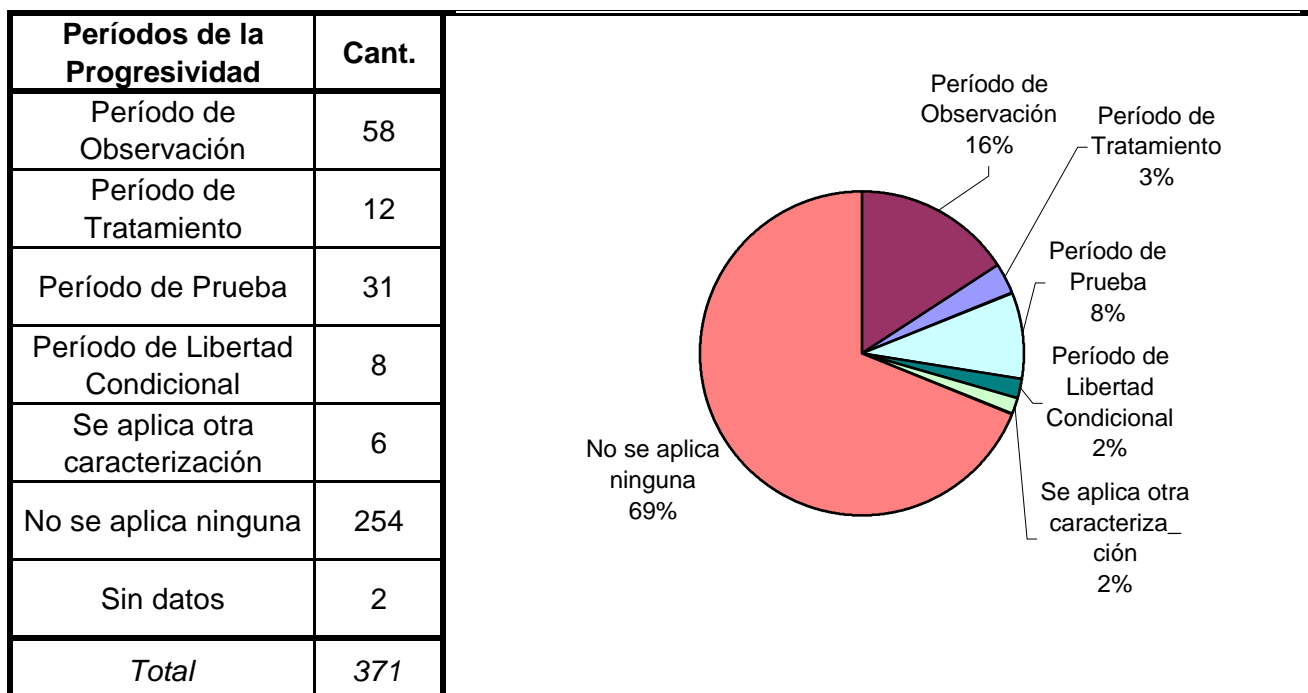
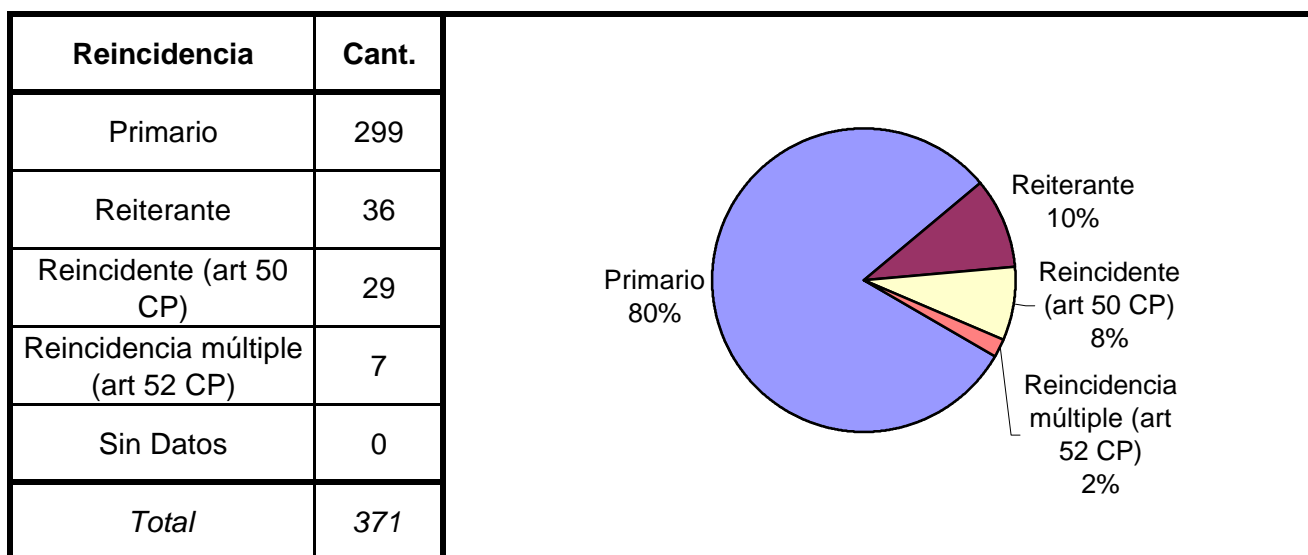
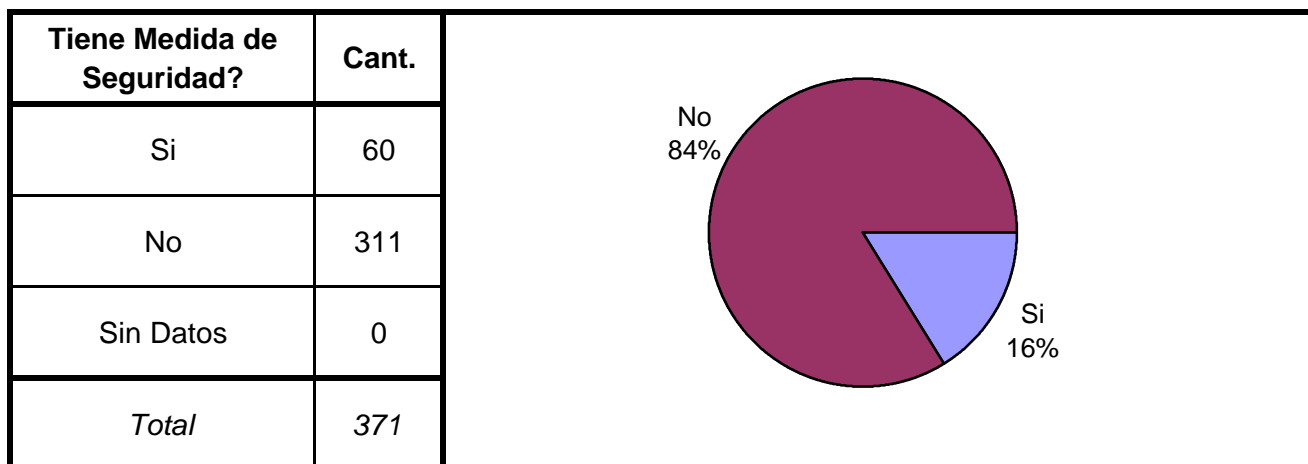
SNEEP 2002 - NEUQUEN

TIPO DE DELITO	1º Mención	2º Mención	3º Mención	4º Mención	5º Mención	TOTAL
Homicidios Dolosos	93	2	0	0	0	95
Homicidios Dolosos (tentativa)	16	1	0	0	0	17
Homicidios Culposos	44	4	0	0	0	48
Lesiones Dolosas	16	16	1	0	0	33
Lesiones Culposas	13	2	0	0	0	15
Otros Delitos contra las personas	37	31	3	2	0	73
Delitos contra el Honor	10	1	2	0	0	13
Violaciones	91	7	1	0	0	99
Otros Delitos contra la integridad sexual	17	15	1	0	0	33
Amenazas	9	7	2	0	0	18
Privación ilegítima de la libertad	9	3	1	1	0	14
Delito contra la libertad cometido por funcionario público	0	0	1	0	0	1
Otros delitos contra la libertad	3	4	0	0	0	7
Hurto y/o tentativa de hurto	54	7	0	1	0	62
Robo y/o tentativa de robo	405	27	3	0	0	435
Otros delitos contra la propiedad	16	11	7	0	0	34
Delitos c/ la Seguridad Pública	6	1	0	0	0	7
Delitos c/ el Orden Público	2	0	0	0	0	2
Delitos c/ la Seguridad de la Nación	0	0	0	0	0	0
Delitos c/ los Poderes Públicos	0	0	0	0	0	0
Delitos c/ la Administración Pública	3	1	0	0	0	4
Delitos c/ la Fe Pública	2	1	0	0	0	3
Delitos c/ el Estado Civil	0	0	0	0	0	0
Infracción Ley Nº 23737 (Estupefacientes)	21	1	0	0	0	22
Infracción Ley Nº 24769 (Penal Tributaria)	0	0	0	0	0	0
Infracción Ley Nº 13944 (Incumplimiento de Deberes)	4	0	0	0	0	4
Delitos Previstos en Leyes Especiales	0	0	0	0	0	0
Contravenciones	3	0	0	0	0	3
Sin Datos	0	732	852	870	874	3328
<i>Total</i>	<i>874</i>	<i>874</i>	<i>874</i>	<i>874</i>	<i>874</i>	<i>4370</i>

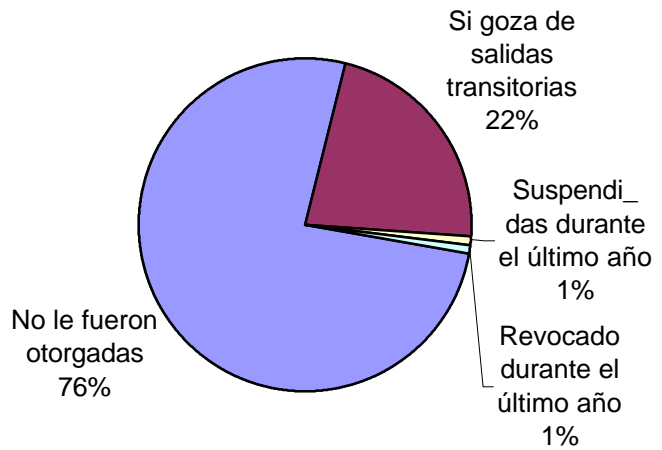


SNEEP 2002 - NEUQUEN

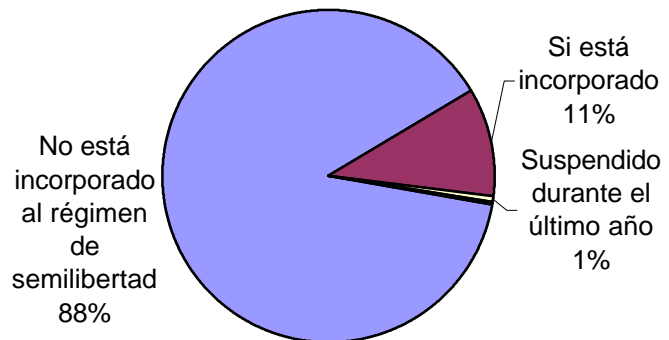
Frecuencias para los detenidos con condena

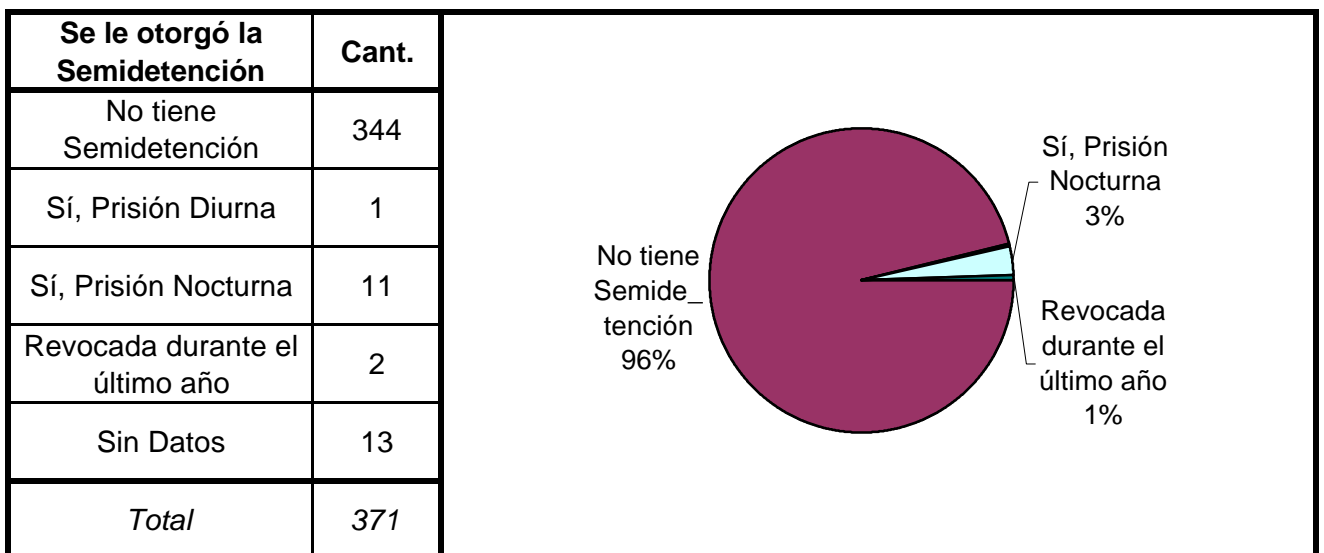
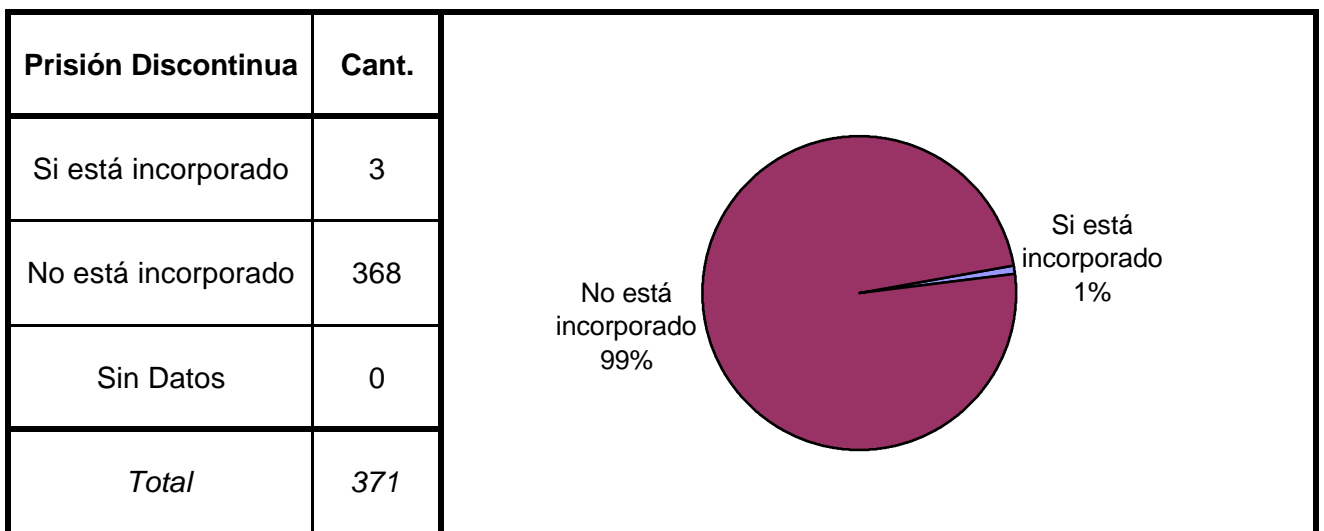
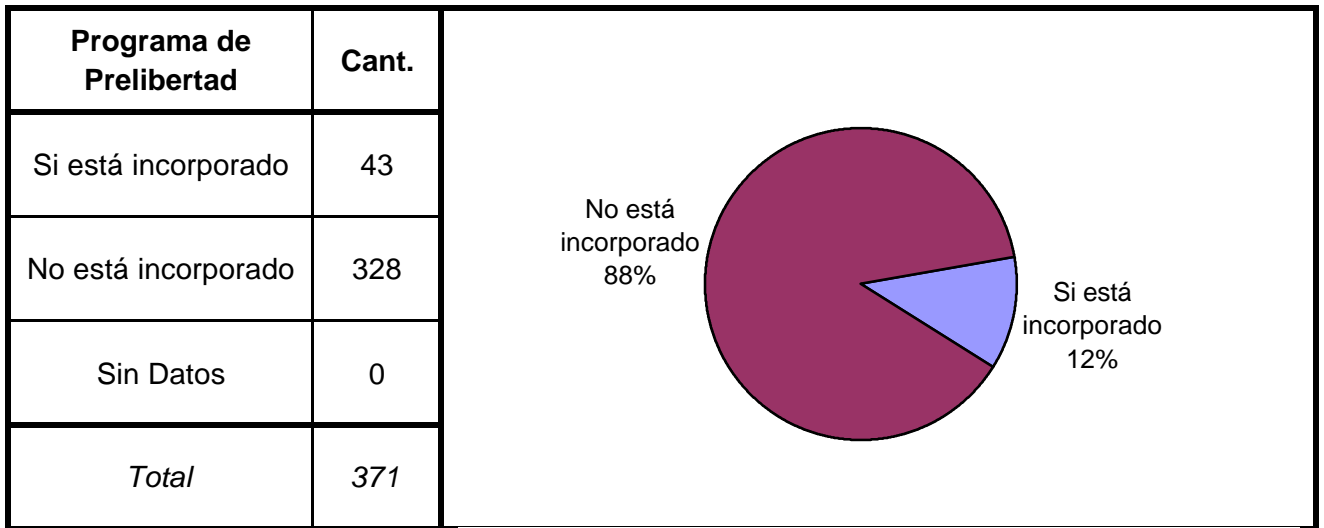


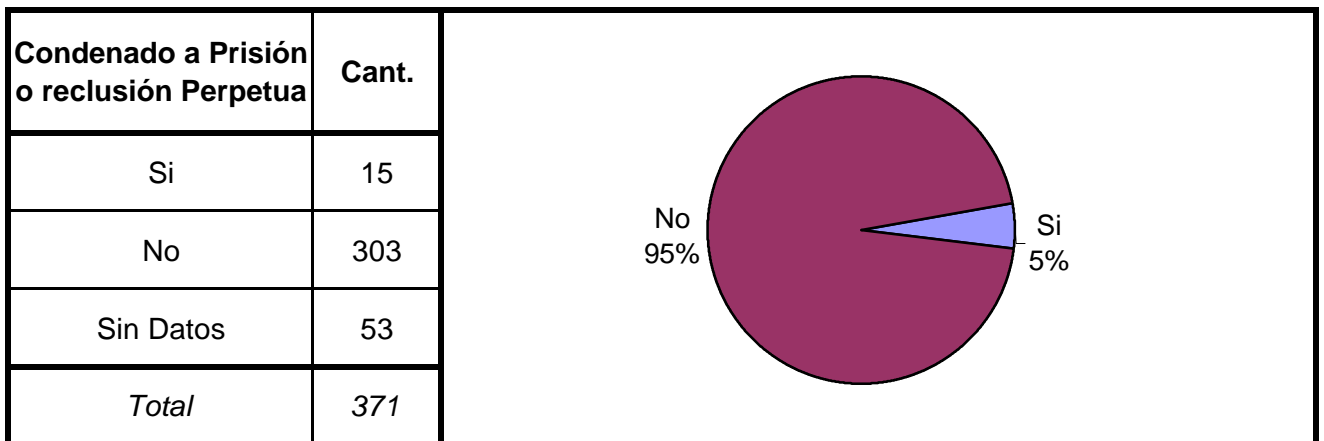
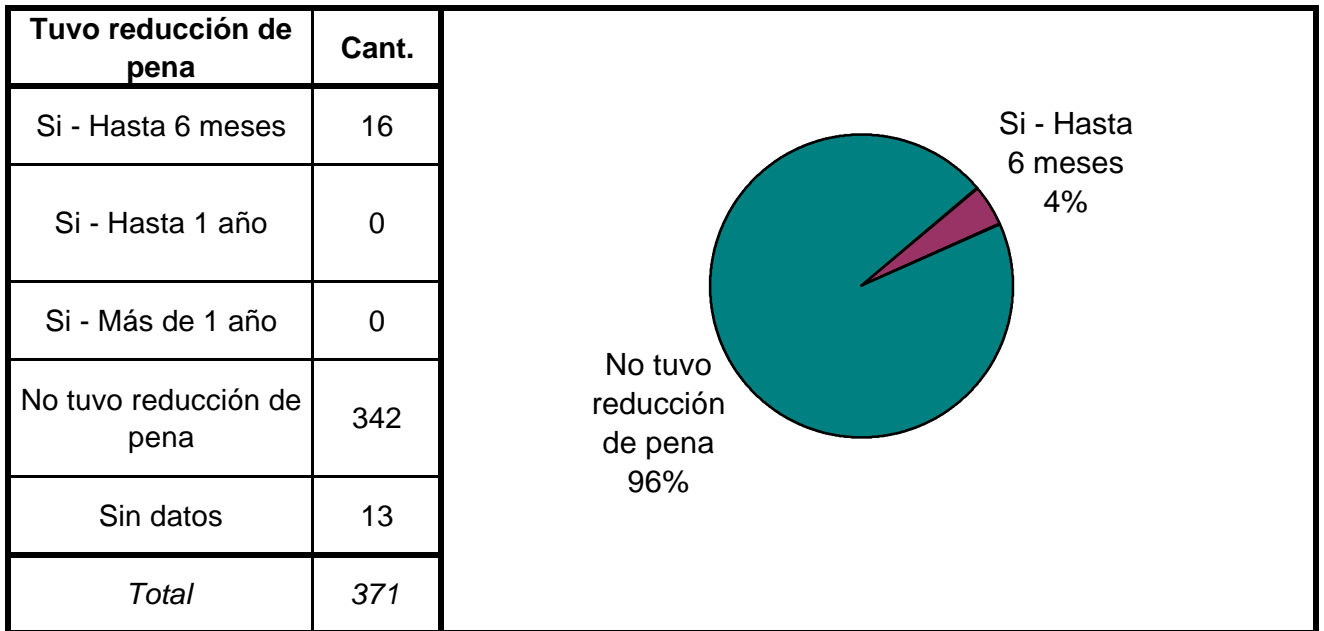
Tiene o tuvo salidas transitorias	Cant.
No le fueron otorgadas	282
Si goza de salidas transitorias	83
Suspendidas durante el último año	3
Revocado durante el último año	3
Sin Datos	0
<i>Total</i>	<i>371</i>



Régimen de Semilibertad	Cant.
No está incorporado al régimen de semilibertad	329
Si está incorporado	39
Suspendido durante el último año	2
Revocado durante el último año	1
Sin Datos	0
<i>Total</i>	<i>371</i>







SNEEP 2002 - NEUQUEN

UNIDADES	CAPACIDAD	POBLACION ALOJADA	SOBRE-POBLACION	PORCENTAJE DE SOBREPoblACION
UNIDAD DE DETENCIÓN 11	182	199	17	9,3%
UNIDAD DE DETENCIÓN 12	35	65	30	85,7%
UNIDAD DE DETENCIÓN 16 - MUJERES	30	28	-2	-6,7%
UNIDAD DE DETENCIÓN 21	44	110	66	150,0%
UNIDAD DE DETENCIÓN 31	24	109	85	354,2%
UNIDAD DE DETENCIÓN 41	13	46	33	253,8%
UNIDAD DE DETENCIÓN 51	10	41	31	310,0%
UNIDADES DE ORDEN PÚBLICO (COMISARÍAS-ALCAIDIAS)	154	276	122	79,2%
TOTAL PROVINCIAL	492	874	382	77,6%