

SNEEP 2022

**INFORME DEL
SERVICIO
PENITENCIARIO
FEDERAL**

*Dirección Nacional de Política Criminal en
materia de Justicia y Legislación Penal*

Subsecretaría de Política Criminal

Secretaría de Justicia

Ministerio de Justicia y Derechos Humanos

SERVICIO PENITENCIARIO FEDERAL

ORGANISMO SUPERIOR: Ministerio de Justicia y Derechos Humanos

DIRECCIÓN POSTAL: Lavalle 2705 - (C1190AAA) Ciudad Autónoma de Buenos Aires

TELÉFONOS: (+54 11) 4964-8300 (ext. 350)

CORREO ELECTRÓNICO: consultas@spf.gob.ar; secretariadn@spf.gob.ar;
secprivdn@spf.gob.ar

PÁGINA WEB: <https://www.argentina.gob.ar/servicio-penitenciario-federal>

Misión y objetivos

El Servicio Penitenciario Federal (SPF) es la institución del Estado Nacional que tiene a su cargo el gerenciamiento y la administración de los establecimientos penitenciarios, y la ejecución de los programas criminológicos destinados a disminuir la reincidencia, a desalentar la criminalidad y a contribuir a la seguridad pública.

La finalidad de los programas de tratamiento es lograr que las personas privadas de la libertad adquieran pautas de conducta y herramientas para su reinserción en la sociedad.

La administración de los recursos humanos se encuentra abocada a que el personal penitenciario integre una institución humanista, científica y eficiente, que lidere la investigación en materia de ejecución penal y colabore con otras instituciones académicas vinculadas al estudio de la teoría de la pena.

El SPF depende de la Subsecretaría de Relaciones con el Poder Judicial y Asuntos Penitenciarios del Ministerio de Justicia y Derechos Humanos de la Nación, y su creación orgánica data de 1933 a través de la Ley Nº 11833 “De Organización Carcelaria y Régimen de la Pena”.

Actualmente, su funcionamiento se rige por las previsiones de la Ley Orgánica respectiva Nº 20.416, la Ley de Ejecución de la Pena Privativa de la Libertad Nº 24.660 y reglamentos complementarios.

Organización

La Dirección Nacional es el organismo técnico responsable de la conducción del Servicio Penitenciario Federal, que tiene a su cargo los institutos y servicios destinados a la custodia y guarda de los procesados y a la readaptación social de los condenados, en el territorio de la Capital Federal y de las provincias, dentro de la Jurisdicción del Gobierno de la Nación, y también el traslado de los internos.

Funciones del Servicio Penitenciario Federal

1. Velar por la seguridad y custodia de las personas sometidas a proceso procurando que el régimen carcelario contribuya a preservar o mejorar sus condiciones morales, su educación y su salud física y mental;
2. Promover la readaptación social de los condenados a sanciones privativas de libertad;
3. Participar en la asistencia postpenitenciaria;
4. Producir dictámenes criminológicos para las autoridades judiciales y administrativas sobre la personalidad de los internos, en los casos que legal o reglamentariamente corresponda;
5. Asesorar al Poder Ejecutivo Nacional en todo asunto que se relacione con la política penitenciaria;
6. Cooperar con otros organismos en la elaboración de una política de prevención de la criminalidad;
7. Contribuir al estudio de las reformas de la legislación vinculada a la defensa social;
8. Asesorar en materia de su competencia a otros organismos de jurisdicción Nacional o provincial.

Atribuciones para el cumplimiento de sus funciones

1. Organizar, dirigir y administrar al Servicio penitenciario Federal, de acuerdo a las normas de la Ley de Ejecución de las Penas Privativas de la Libertad, complementaria del Código Penal, y a las disposiciones legales que regulen el régimen de las personas sometidas a proceso;
2. Atender a la formación y perfeccionamiento del personal penitenciario;
3. Propiciar el egreso anticipado de los internos en casos debidamente justificados, mediante indultos o conmutación de pena;
4. Admitir en sus establecimientos a condenados de jurisdicción provincial comprendidos en los artículos 18 y 53 del Código Penal;
5. Participar en los congresos, actos y conferencias de carácter penitenciario, criminológico y de materias afines, organizando y auspiciando los mismos en el País;
6. Propiciar la creación de establecimientos penitenciarios regionales;
7. Auspiciar convenios con las provincias en materia de organización carcelaria y régimen de la pena;
8. Requerir o intercambiar con las administraciones penitenciarias provinciales, informaciones y datos de carácter técnico y científico;
9. Organizar las conferencias penitenciarias nacionales;
10. Llevar la estadística penitenciaria nacional;
11. Mantener un centro de información sobre las instituciones oficiales y privadas de asistencia postpenitenciaria;
12. Facilitar la formación y perfeccionamiento del personal penitenciario de las provincias y de otros países, mediante el intercambio de funcionarios o becas de estudios;
13. Propiciar y mantener intercambio técnico y científico con instituciones similares y afines, nacionales y extranjeras;

14. Fijar la retribución de los internos en sus distintas categorías, conforme a los porcentajes que se reglamenten;
15. Intervenir en todos los casos de delitos que ocurran en el ámbito en que el Servicio Penitenciario Federal ejerza sus funciones, con los deberes y derechos que a la Policía Federal otorga el Código de Procedimiento en lo Criminal de la Capital Federal.

**SISTEMA NACIONAL
DE
ESTADÍSTICAS SOBRE
EJECUCIÓN DE LA PENA**

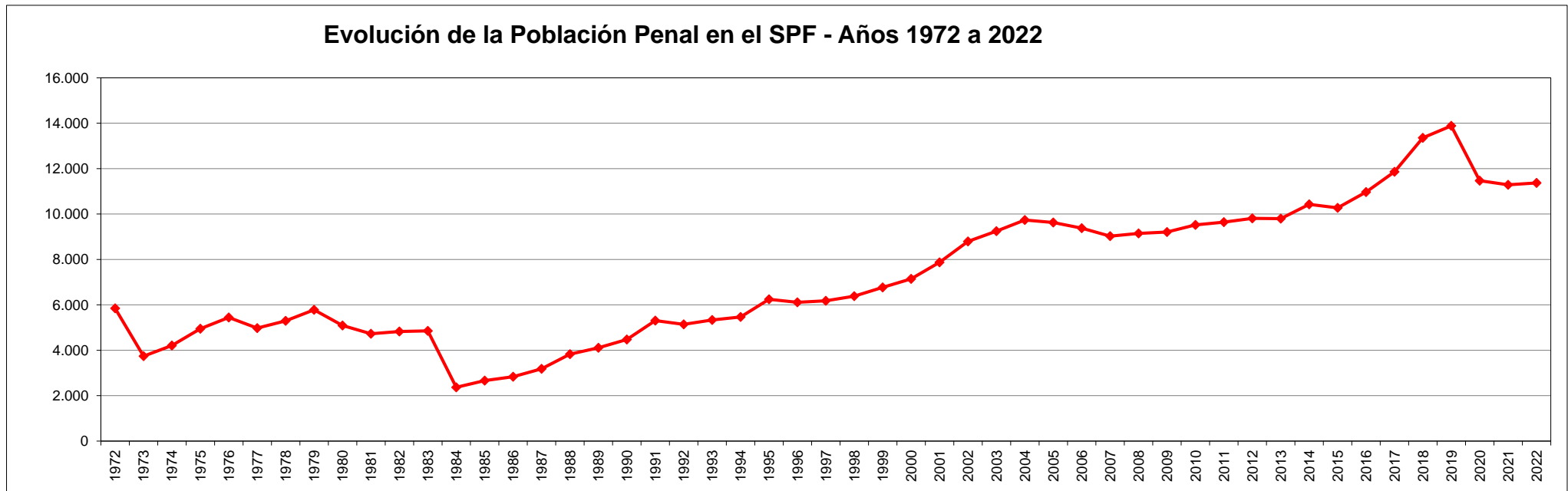
**Informe Anual
Servicio Penitenciario Federal
SNEEP 2022**

*Dirección Nacional de Política Criminal
en materia de Justicia y Legislación Penal
Subsecretaría de Política Criminal
Secretaría de Justicia
Ministerio de Justicia y Derechos Humanos*

Evolución de la Población Penal en el ámbito del Servicio Penitenciario Federal

| Año | 1972 | 1973 | 1974 | 1975 | 1976 | 1977 | 1978 | 1979 | 1980 | 1981 | 1982 | 1983 | 1984 | 1985 | 1986 | 1987 | 1988 | 1989 | 1990 | 1991 | 1992 | 1993 | 1994 | 1995 | 1996 | 1997 | 1998 | 1999 | 2000 | 2001 | 2002 | 2003 | 2004 | 2005 | 2006 | 2007 | 2008 | 2009 | 2010 | 2011 | 2012 | 2013 | 2014 | 2015 | 2016 | 2017 | 2018 | 2019 | 2020 | 2021 | 2022 |
|-------------|-------|-------|-------|-------|-------|-------|-------|-------|-------|-------|-------|-------|-------|-------|-------|-------|-------|-------|-------|-------|-------|-------|-------|-------|-------|-------|-------|-------|-------|-------|-------|-------|-------|-------|-------|-------|-------|-------|-------|-------|-------|-------|--------|--------|--------|--------|--------|--------|--------|--------|--------|
| Procesado/a | 3.429 | 2.155 | 2.426 | 2.385 | 3.656 | 3.416 | 2.839 | 3.194 | 2.396 | 2.049 | 2.025 | 1.983 | 1.236 | 1.626 | 1.699 | 1.737 | 2.217 | 2.467 | 2.763 | 2.919 | 2.858 | 2.924 | 3.032 | 3.376 | 3.364 | 3.385 | 3.473 | 3.691 | 3.906 | 4.537 | 4.700 | 5.202 | 4.975 | 4.374 | 4.156 | 5.038 | 4.824 | 4.842 | 4.888 | 5.067 | 5.440 | 5.554 | 6.297 | 6.168 | 6.498 | 6.770 | 7.740 | 7.598 | 5.788 | 5.299 | 5.127 |
| Condenado/a | 2.418 | 1.356 | 1.450 | 1.580 | 1.788 | 1.562 | 2.458 | 2.585 | 2.571 | 2.679 | 2.801 | 2.763 | 1.050 | 1.015 | 1.105 | 1.386 | 1.556 | 1.596 | 1.710 | 1.976 | 2.146 | 2.269 | 2.386 | 2.814 | 2.681 | 2.697 | 2.827 | 2.987 | 3.103 | 3.175 | 3.929 | 3.950 | 4.661 | 5.178 | 5.174 | 3.943 | 4.282 | 4.313 | 4.592 | 4.561 | 4.356 | 4.233 | 4.120 | 4.101 | 4.465 | 5.087 | 5.615 | 6.282 | 5.678 | 5.984 | 6.239 |
| Otros/as | 0 | 229 | 333 | 986 | 0 | 0 | 0 | 0 | 126 | 0 | 0 | 110 | 83 | 21 | 34 | 62 | 57 | 45 | 0 | 411 | 138 | 140 | 49 | 53 | 67 | 95 | 85 | 89 | 137 | 160 | 166 | 94 | 102 | 73 | 50 | 43 | 43 | 55 | 43 | 16 | 11 | 8 | 7 | 5 | 5 | 4 | 3 | 3 | 4 | 3 | 6 |
| TOTAL | 5.847 | 3.740 | 4.209 | 4.951 | 5.444 | 4.978 | 5.297 | 5.779 | 5.093 | 4.728 | 4.826 | 4.856 | 2.369 | 2.662 | 2.838 | 3.185 | 3.830 | 4.108 | 4.473 | 5.306 | 5.142 | 5.333 | 5.467 | 6.243 | 6.112 | 6.177 | 6.385 | 6.767 | 7.146 | 7.872 | 8.795 | 9.246 | 9.738 | 9.625 | 9.380 | 9.024 | 9.149 | 9.210 | 9.523 | 9.644 | 9.807 | 9.795 | 10.424 | 10.274 | 10.968 | 11.861 | 13.358 | 13.883 | 11.470 | 11.286 | 11.372 |

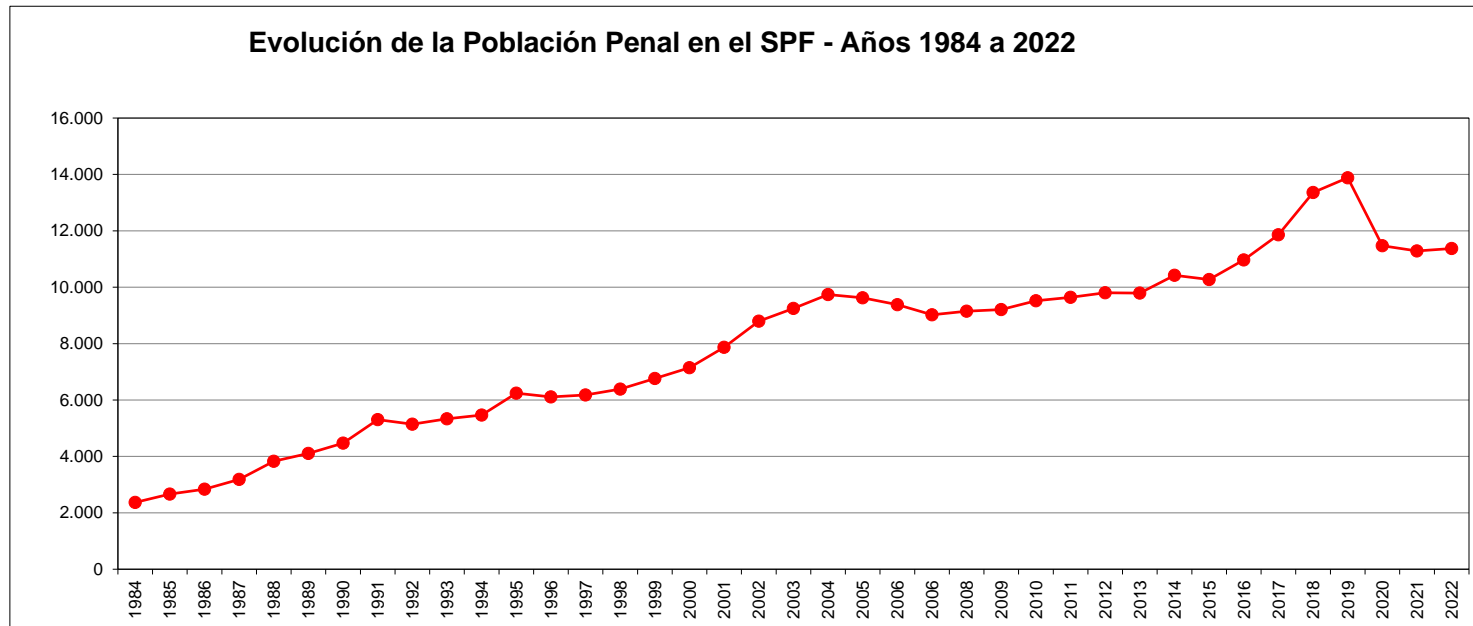
Evolución de la Población Penal en el SPF - Años 1972 a 2022



Fuente: Servicio Penitenciario Federal y SNEEP. Ministerio de Justicia y Derechos Humanos

Evolución de la Población Penal en el ámbito del Servicio Penitenciario Federal

| Año | 1984 | 1985 | 1986 | 1987 | 1988 | 1989 | 1990 | 1991 | 1992 | 1993 | 1994 | 1995 | 1996 | 1997 | 1998 | 1999 | 2000 | 2001 | 2002 | 2003 | 2004 | 2005 | 2006 | 2006 | 2008 | 2009 | 2010 | 2011 | 2012 | 2013 | 2014 | 2015 | 2016 | 2017 | 2018 | 2019 | 2020 | 2021 | 2022 |
|--------------|--------------|--------------|--------------|--------------|--------------|--------------|--------------|--------------|--------------|--------------|--------------|--------------|--------------|--------------|--------------|--------------|--------------|--------------|--------------|--------------|--------------|--------------|--------------|--------------|--------------|--------------|--------------|--------------|--------------|--------------|---------------|---------------|---------------|---------------|---------------|---------------|---------------|---------------|---------------|
| Procesado/a | 1.236 | 1.626 | 1.699 | 1.737 | 2.217 | 2.467 | 2.763 | 2.919 | 2.858 | 2.924 | 3.032 | 3.376 | 3.364 | 3.385 | 3.473 | 3.691 | 3.906 | 4.537 | 4.700 | 5.202 | 4.975 | 4.374 | 4.156 | 5.038 | 4.824 | 4.842 | 4.888 | 5.067 | 5.440 | 5.554 | 6.297 | 6.168 | 6.498 | 6.770 | 7.740 | 7.598 | 5.788 | 5.299 | 5.127 |
| Condenado/a | 1.050 | 1.015 | 1.105 | 1.386 | 1.556 | 1.596 | 1.710 | 1.976 | 2.146 | 2.269 | 2.386 | 2.814 | 2.681 | 2.697 | 2.827 | 2.987 | 3.103 | 3.175 | 3.929 | 3.950 | 4.661 | 5.178 | 5.174 | 3943 | 4282 | 4313 | 4592 | 4561 | 4356 | 4.233 | 4.120 | 4.101 | 4.465 | 5.087 | 5.615 | 6.282 | 5.678 | 5.984 | 6.239 |
| Otros/as | 83 | 21 | 34 | 62 | 57 | 45 | 0 | 411 | 138 | 140 | 49 | 53 | 67 | 95 | 85 | 89 | 137 | 160 | 166 | 94 | 102 | 73 | 50 | 43 | 43 | 55 | 43 | 16 | 11 | 8 | 7 | 5 | 5 | 4 | 3 | 3 | 4 | 3 | 6 |
| TOTAL | 2.369 | 2.662 | 2.838 | 3.185 | 3.830 | 4.108 | 4.473 | 5.306 | 5.142 | 5.333 | 5.467 | 6.243 | 6.112 | 6.177 | 6.385 | 6.767 | 7.146 | 7.872 | 8.795 | 9.246 | 9.738 | 9.625 | 9.380 | 9.024 | 9.149 | 9.210 | 9.523 | 9.644 | 9.807 | 9.795 | 10.424 | 10.274 | 10.968 | 11.861 | 13.358 | 13.883 | 11.470 | 11.286 | 11.372 |



Fuente: Servicio Penitenciario Federal y SNEEP. Ministerio de Justicia y Derechos Humanos

SNEEP 2022 - SERVICIO PENITENCIARIO FEDERAL

DOTACIÓN DE PERSONAL POR UNIDAD, CARGO y GÉNERO

| JURISDIC. | UNIDADES | DOTACIÓN DE PERSONAL | | | | | |
|--|---|----------------------|-------|-------|-------|---------|-------|
| | | CARGO | VARÓN | MUJER | TRANS | TOTALES | |
| CIUDAD DE BUENOS AIRES | SPF - COMPLEJO PENITENCIARIO FEDERAL CABA | Oficiales | 115 | 41 | 0 | 156 | 1.233 |
| | | Suboficiales | 833 | 244 | 0 | 1.077 | |
| | | Cadetes/Agentes | 0 | 0 | 0 | 0 | |
| | | Personal civil | 0 | 0 | 0 | 0 | |
| | | Otros | 0 | 0 | 0 | 0 | |
| | SPF - U.21 CENTRO PENITENCIARIO DE ENFERMEDADES INFECCIOSAS | Oficiales | 18 | 10 | 0 | 28 | 154 |
| | | Suboficiales | 91 | 32 | 0 | 123 | |
| | | Cadetes/Agentes | 0 | 0 | 0 | 0 | |
| | | Personal civil | 1 | 1 | 0 | 2 | |
| | | Otros | 0 | 1 | 0 | 1 | |
| BUENOS AIRES | SPF - COMPLEJO PENITENCIARIO FEDERAL I - EZEIZA- | Oficiales | 157 | 61 | 0 | 218 | 1.846 |
| | | Suboficiales | 1.294 | 334 | 0 | 1.628 | |
| | | Cadetes/Agentes | 0 | 0 | 0 | 0 | |
| | | Personal civil | 0 | 0 | 0 | 0 | |
| | | Otros | 0 | 0 | 0 | 0 | |
| | SPF - COMPLEJO PENITENCIARIO FEDERAL II - MARCOS PAZ- | Oficiales | 129 | 44 | 0 | 173 | 1.620 |
| | | Suboficiales | 1.135 | 312 | 0 | 1.447 | |
| | | Cadetes/Agentes | 0 | 0 | 0 | 0 | |
| | | Personal civil | 0 | 0 | 0 | 0 | |
| | | Otros | 0 | 0 | 0 | 0 | |
| | SPF - COMPLEJO PENITENCIARIO FEDERAL IV - EZEIZA- MUJERES (Ex U3 y U27) | Oficiales | 22 | 113 | 0 | 135 | 955 |
| | | Suboficiales | 163 | 656 | 0 | 819 | |
| | | Cadetes/Agentes | 0 | 0 | 0 | 0 | |
| | | Personal civil | 0 | 1 | 0 | 1 | |
| | | Otros | 0 | 0 | 0 | 0 | |
| | SPF - COMPLEJO FEDERAL PARA JÓVENES ADULTOS | Oficiales | 55 | 17 | 0 | 72 | 489 |
| | | Suboficiales | 264 | 142 | 0 | 406 | |
| | | Cadetes/Agentes | 6 | 5 | 0 | 11 | |
| | | Personal civil | 0 | 0 | 0 | 0 | |
| | | Otros | 0 | 0 | 0 | 0 | |
| | SPF - U.19 COLONIA PENAL DE EZEIZA | Oficiales | 32 | 12 | 0 | 44 | 294 |
| | | Suboficiales | 166 | 84 | 0 | 250 | |
| | | Cadetes/Agentes | 0 | 0 | 0 | 0 | |
| | | Personal civil | 0 | 0 | 0 | 0 | |
| | | Otros | 0 | 0 | 0 | 0 | |
| | SPF - U.31 CENTRO FED. DE DETENCIÓN DE MUJERES (Mixto) | Oficiales | 15 | 39 | 0 | 54 | 417 |
| | | Suboficiales | 131 | 232 | 0 | 363 | |
| | | Cadetes/Agentes | 0 | 0 | 0 | 0 | |
| Personal civil | | 0 | 0 | 0 | 0 | | |
| Otros | | 0 | 0 | 0 | 0 | | |
| SPF - U.34 INSTITUTO PENAL FEDERAL "CAMPO DE MAYO" | Oficiales | 27 | 10 | 0 | 37 | 189 | |
| | Suboficiales | 104 | 48 | 0 | 152 | | |
| | Cadetes/Agentes | 0 | 0 | 0 | 0 | | |
| | Personal civil | 0 | 0 | 0 | 0 | | |
| | Otros | 0 | 0 | 0 | 0 | | |
| CHACO | SPF - U. 7 PRISION REGIONAL DEL NORTE | Oficiales | 35 | 13 | 0 | 48 | 410 |
| | | Suboficiales | 265 | 95 | 0 | 360 | |
| | | Cadetes/Agentes | 0 | 0 | 0 | 0 | |
| | | Personal civil | 0 | 0 | 0 | 0 | |
| | | Otros | 2 | 0 | 0 | 2 | |
| | SPF - U.11 COLONIA PENAL DE PRESID. ROQUE SAENZ PEÑA | Oficiales | 20 | 5 | 0 | 25 | 232 |
| | | Suboficiales | 146 | 59 | 0 | 205 | |
| | | Cadetes/Agentes | 0 | 0 | 0 | 0 | |
| | | Personal civil | 0 | 2 | 0 | 2 | |
| | | Otros | 0 | 0 | 0 | 0 | |

| JURISDIC. | UNIDADES | DOTACIÓN DE PERSONAL | | | | | |
|-----------------|---|----------------------|-------|-------|-------|---------|-----|
| | | CARGO | VARÓN | MUJER | TRANS | TOTALES | |
| CHUBUT | SPF - U. 6 INSTITUTO DE SEGURIDAD Y RESOCIALIZACION | Oficiales | 31 | 6 | 0 | 37 | 406 |
| | | Suboficiales | 306 | 63 | 0 | 369 | |
| | | Cadetes/Agentes | 0 | 0 | 0 | 0 | |
| | | Personal civil | 0 | 0 | 0 | 0 | |
| | | Otros | 0 | 0 | 0 | 0 | |
| | SPF - U.14 CARCEL DE ESQUEL "SUBALC. ABEL R. MUÑOZ" | Oficiales | 15 | 6 | 0 | 21 | 155 |
| | | Suboficiales | 97 | 37 | 0 | 134 | |
| | | Cadetes/Agentes | 0 | 0 | 0 | 0 | |
| | | Personal civil | 0 | 0 | 0 | 0 | |
| | | Otros | 0 | 0 | 0 | 0 | |
| FORMOSA | SPF - U.10 CARCEL DE FORMOSA | Oficiales | 23 | 8 | 0 | 31 | 215 |
| | | Suboficiales | 132 | 52 | 0 | 184 | |
| | | Cadetes/Agentes | 0 | 0 | 0 | 0 | |
| | | Personal civil | 0 | 0 | 0 | 0 | |
| | | Otros | 0 | 0 | 0 | 0 | |
| JUJUY | SPF - U. 8 INST.PEN.FED. "Ntra.Sra.del ROSARIO de RÍO BLANCO y PAYPAYÁ" | Oficiales | 16 | 7 | 0 | 23 | 188 |
| | | Suboficiales | 127 | 38 | 0 | 165 | |
| | | Cadetes/Agentes | 0 | 0 | 0 | 0 | |
| | | Personal civil | 0 | 0 | 0 | 0 | |
| | | Otros | 0 | 0 | 0 | 0 | |
| | SPF - U.22 CARCEL FEDERAL DE JUJUY | Oficiales | 16 | 6 | 0 | 22 | 144 |
| | | Suboficiales | 87 | 35 | 0 | 122 | |
| | | Cadetes/Agentes | 0 | 0 | 0 | 0 | |
| | | Personal civil | 0 | 0 | 0 | 0 | |
| | | Otros | 0 | 0 | 0 | 0 | |
| LA PAMPA | SPF - U. 4 COLONIA PENAL DE SANTA ROSA - LA PAMPA | Oficiales | 31 | 11 | 0 | 42 | 334 |
| | | Suboficiales | 233 | 59 | 0 | 292 | |
| | | Cadetes/Agentes | 0 | 0 | 0 | 0 | |
| | | Personal civil | 0 | 0 | 0 | 0 | |
| | | Otros | 0 | 0 | 0 | 0 | |
| | SPF - U.13 INST. CORREC. DE MUJERES "NTRA. SRA. DEL CARMEN" | Oficiales | 7 | 12 | 0 | 19 | 119 |
| | | Suboficiales | 29 | 71 | 0 | 100 | |
| | | Cadetes/Agentes | 0 | 0 | 0 | 0 | |
| | | Personal civil | 0 | 0 | 0 | 0 | |
| | | Otros | 0 | 0 | 0 | 0 | |
| | SPF - U.25 INSTITUTO CORRECCIONAL ABIERTO DE GENERAL PICO | Oficiales | 10 | 2 | 0 | 12 | 50 |
| | | Suboficiales | 20 | 18 | 0 | 38 | |
| | | Cadetes/Agentes | 0 | 0 | 0 | 0 | |
| | | Personal civil | 0 | 0 | 0 | 0 | |
| | | Otros | 0 | 0 | 0 | 0 | |
| | SPF - U.30 INSTITUTO DE JOVENES ADULTOS "DR. J. A. ALFONSIN" | Oficiales | 11 | 6 | 0 | 17 | 66 |
| Suboficiales | | 34 | 15 | 0 | 49 | | |
| Cadetes/Agentes | | 0 | 0 | 0 | 0 | | |
| Personal civil | | 0 | 0 | 0 | 0 | | |
| Otros | | 0 | 0 | 0 | 0 | | |
| MENDOZA | SPF - COMPLEJO PENITENCIARIO FEDERAL VI -LUJAN DE CUYO- | Oficiales | 49 | 29 | 0 | 78 | 696 |
| | | Suboficiales | 314 | 232 | 0 | 546 | |
| | | Cadetes/Agentes | 0 | 0 | 0 | 0 | |
| | | Personal civil | 25 | 47 | 0 | 72 | |
| | | Otros | 0 | 0 | 0 | 0 | |
| | SPF - U.32 CENTRO DE DETENCION JUDICIAL DE MENDOZA | Oficiales | 6 | 3 | 0 | 9 | 57 |
| | | Suboficiales | 30 | 18 | 0 | 48 | |
| | | Cadetes/Agentes | 0 | 0 | 0 | 0 | |
| | | Personal civil | 0 | 0 | 0 | 0 | |
| | | Otros | 0 | 0 | 0 | 0 | |
| MISIONES | SPF - U.17 COLONIA PENAL DE CANDELARIA | Oficiales | 22 | 14 | 0 | 36 | 253 |
| | | Suboficiales | 152 | 65 | 0 | 217 | |
| | | Cadetes/Agentes | 0 | 0 | 0 | 0 | |
| | | Personal civil | 0 | 0 | 0 | 0 | |
| | | Otros | 0 | 0 | 0 | 0 | |

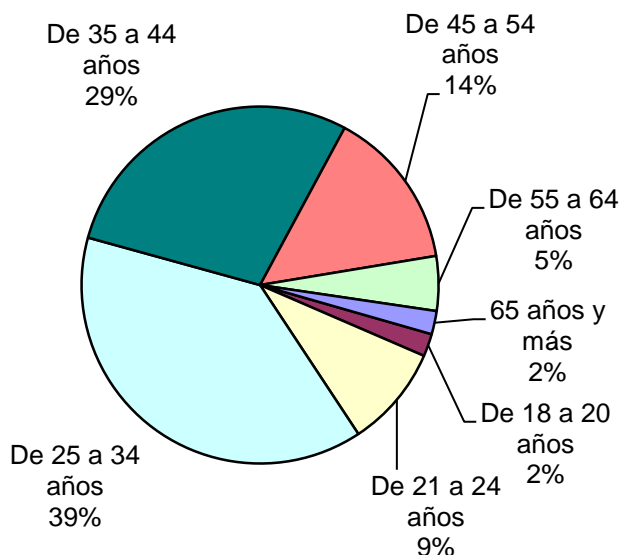
| JURISDIC. | UNIDADES | DOTACIÓN DE PERSONAL | | | | | |
|----------------------------|---|-----------------------|--------------|--------------|----------|---------------|---------------|
| | | CARGO | VARÓN | MUJER | TRANS | TOTALES | |
| NEUQUEN | SPF - COMPLEJO PENITENCIARIO FEDERAL V - SENILLOSA (en 2017 pasa a SPF) | Oficiales | 54 | 10 | 0 | 64 | 506 |
| | | Suboficiales | 348 | 94 | 0 | 442 | |
| | | Cadetes/Agentes | 0 | 0 | 0 | 0 | |
| | | Personal civil | 0 | 0 | 0 | 0 | |
| | | Otros | 0 | 0 | 0 | 0 | |
| RIO NEGRO | SPF - U. 5 COLONIA PENAL "SUBPREFECTO MIGUEL ROCHA" | Oficiales | 24 | 7 | 0 | 31 | 229 |
| | | Suboficiales | 160 | 38 | 0 | 198 | |
| | | Cadetes/Agentes | 0 | 0 | 0 | 0 | |
| | | Personal civil | 0 | 0 | 0 | 0 | |
| | | Otros | 0 | 0 | 0 | 0 | |
| | SPF - U.12 COLONIA PENAL DE VIEDMA | Oficiales | 23 | 6 | 0 | 29 | 243 |
| | | Suboficiales | 165 | 49 | 0 | 214 | |
| | | Cadetes/Agentes | 0 | 0 | 0 | 0 | |
| | | Personal civil | 0 | 0 | 0 | 0 | |
| | | Otros | 0 | 0 | 0 | 0 | |
| SALTA | SPF - COMPLEJO PENITENCIARIO FEDERAL III - NOA | Oficiales | 45 | 40 | 0 | 85 | 579 |
| | | Suboficiales | 298 | 196 | 0 | 494 | |
| | | Cadetes/Agentes | 0 | 0 | 0 | 0 | |
| | | Personal civil | 0 | 0 | 0 | 0 | |
| | | Otros | 0 | 0 | 0 | 0 | |
| | SPF - U.16 "SEÑOR Y VIRGEN DEL MILAGRO" | Oficiales | 23 | 7 | 0 | 30 | 175 |
| | | Suboficiales | 106 | 39 | 0 | 145 | |
| | | Cadetes/Agentes | 0 | 0 | 0 | 0 | |
| | | Personal civil | 0 | 0 | 0 | 0 | |
| | | Otros | 0 | 0 | 0 | 0 | |
| SANTA CRUZ | SPF - U.15 CARCEL DE RIO GALLEGOS | Oficiales | 25 | 3 | 0 | 28 | 143 |
| | | Suboficiales | 85 | 30 | 0 | 115 | |
| | | Cadetes/Agentes | 0 | 0 | 0 | 0 | |
| | | Personal civil | 0 | 0 | 0 | 0 | |
| | | Otros | 0 | 0 | 0 | 0 | |
| SANTIAGO DEL ESTERO | SPF - U.35 INSTITUTO PENAL FEDERAL "COLONIA PINTO" | Oficiales | 25 | 4 | 0 | 29 | 206 |
| | | Suboficiales | 142 | 32 | 0 | 174 | |
| | | Cadetes/Agentes | 0 | 0 | 0 | 0 | |
| | | Personal civil | 2 | 1 | 0 | 3 | |
| | | Otros | 0 | 0 | 0 | 0 | |
| TOTAL DOTACIÓN DE PERSONAL | | Oficiales | 1.081 | 552 | 0 | 1.633 | 12.603 |
| | | Suboficiales | 7.457 | 3.419 | 0 | 10.876 | |
| | | Cadete/Agente | 6 | 5 | 0 | 11 | |
| | | Personal Civil | 28 | 52 | 0 | 80 | |
| | | Otros | 2 | 1 | 0 | 3 | |

CENSO PENITENCIARIO - DICIEMBRE 2022 - SNEEP
S.P.F. POR JURISDICCIÓN Y UNIDAD SEGÚN SITUACION LEGAL

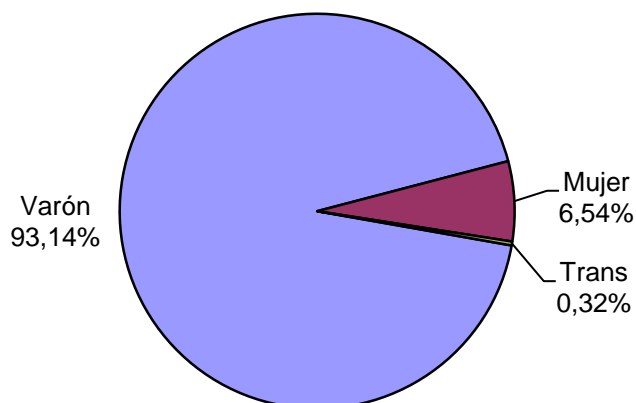
| JURISDICCIÓN | UNIDAD | COND. | PROC. | OTRA | TOTAL POR UNIDAD | TOTAL PCIAL. |
|---|---|--------------|--------------|----------|------------------|---------------|
| SPF Ciudad de Buenos Aires | SPF - COMPLEJO PENITENCIARIO FEDERAL CABA | 476 | 967 | 0 | 1.443 | 1.458 |
| | SPF - U.21 CENTRO PENITENCIARIO DE ENFERMEDADES INFECCIOSAS | 3 | 12 | 0 | 15 | |
| SPF Buenos Aires | SPF - COMPLEJO PENITENCIARIO FEDERAL I -EZEIZA- | 744 | 1.178 | 6 | 1.928 | 5.015 |
| | SPF - COMPLEJO PENITENCIARIO FEDERAL II -MARCOS PAZ- | 664 | 1.274 | 0 | 1.938 | |
| | SPF - COMPLEJO PENITENCIARIO FEDERAL IV -EZEIZA- MUJERES | 199 | 303 | 0 | 502 | |
| | SPF - COMPLEJO FEDERAL PARA JÓVENES ADULTOS | 71 | 164 | 0 | 235 | |
| | SPF - U.19 COLONIA PENAL DE EZEIZA | 244 | 13 | 0 | 257 | |
| | SPF - U.31 CENTRO FED. DE DETENCIÓN DE MUJERES (Mixto) | 36 | 67 | 0 | 103 | |
| | SPF - U.34 INSTITUTO PENAL FEDERAL "CAMPO DE MAYO" | 16 | 36 | 0 | 52 | |
| SPF Chaco | SPF - U. 7 PRISION REGIONAL DEL NORTE | 258 | 126 | 0 | 384 | 558 |
| | SPF - U.11 COLONIA PENAL DE PRESID. ROQUE SAENZ PEÑA | 150 | 24 | 0 | 174 | |
| SPF Chubut | SPF - U. 6 INSTITUTO DE SEGURIDAD Y RESOCIALIZACION | 410 | 31 | 0 | 441 | 551 |
| | SPF - U.14 CARCEL DE ESQUEL "SUBALC. ABEL R. MUÑOZ" | 103 | 7 | 0 | 110 | |
| SPF Formosa | SPF - U.10 CARCEL DE FORMOSA | 53 | 58 | 0 | 111 | 111 |
| SPF Jujuy | SPF - U. 8 INST.PEN.FED. "Ntra.Sra.del ROSARIO de RÍO BLANCO y PAYPAYÁ" | 103 | 52 | 0 | 155 | 232 |
| | SPF - U.22 CARCEL FEDERAL DE JUJUY | 47 | 30 | 0 | 77 | |
| SPF La Pampa | SPF - U. 4 COLONIA PENAL DE SANTA ROSA - LA PAMPA | 440 | 65 | 0 | 505 | 593 |
| | SPF - U.13 INST. CORREC. DE MUJERES "NTRA. SRA. DEL CARMEN" | 32 | 16 | 0 | 48 | |
| | SPF - U.25 INSTITUTO CORRECCIONAL ABIERTO DE GENERAL PICO | 26 | 0 | 0 | 26 | |
| | SPF - U.30 INSTITUTO DE JOVENES ADULTOS "DR. J. A. ALFONSIN" | 12 | 2 | 0 | 14 | |
| SPF Mendoza | SPF - COMPLEJO PENITENCIARIO FEDERAL VI -LUJAN DE CUYO- | 402 | 288 | 0 | 690 | 692 |
| | SPF - U.32 CENTRO DE DETENCION JUDICIAL DE MENDOZA | 0 | 2 | 0 | 2 | |
| SPF Misiones | SPF - U.17 COLONIA PENAL DE CANDELARIA | 164 | 36 | 0 | 200 | 200 |
| SPF Neuquén | SPF - COMPLEJO PENITENCIARIO FEDERAL V - SENILLOSA (en 2017 pasa a SPF) | 475 | 22 | 0 | 497 | 497 |
| SPF Río Negro | SPF - U. 5 COLONIA PENAL "SUBPREFECTO MIGUEL ROCHA" | 261 | 29 | 0 | 290 | 529 |
| | SPF - U.12 COLONIA PENAL DE VIEDMA | 220 | 19 | 0 | 239 | |
| SPF Salta | SPF - COMPLEJO PENITENCIARIO FEDERAL III - NOA | 298 | 163 | 0 | 461 | 631 |
| | SPF - U.16 "SEÑOR Y VIRGEN DEL MILAGRO" | 134 | 36 | 0 | 170 | |
| SPF Santa Cruz | SPF - U.15 CARCEL DE RIO GALLEGOS | 95 | 14 | 0 | 109 | 109 |
| SPF Sgo.del Estero | SPF - U.35 INSTITUTO PENAL FEDERAL "COLONIA PINTO" | 103 | 93 | 0 | 196 | 196 |
| TOTAL SERVICIO PENITENCIARIO FEDERAL | | 6.239 | 5.127 | 6 | 11.372 | 11.372 |

SNEEP 2022 - SERVICIO PENITENCIARIO FEDERAL

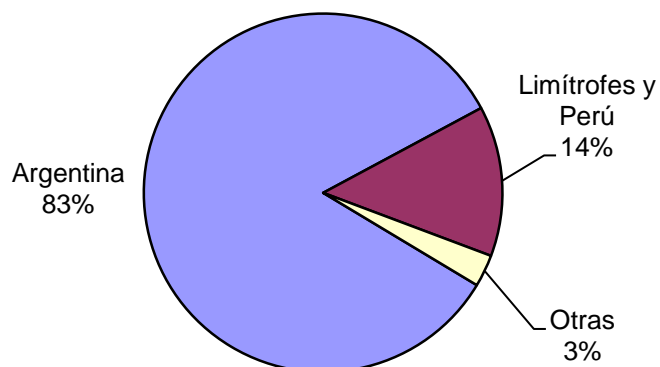
| Edades | Cant. |
|--------------------|---------------|
| Menores de 18 años | 0 |
| De 18 a 20 años | 233 |
| De 21 a 24 años | 1.049 |
| De 25 a 34 años | 4.386 |
| De 35 a 44 años | 3.249 |
| De 45 a 54 años | 1.652 |
| De 55 a 64 años | 563 |
| 65 años y más | 240 |
| No consta | 0 |
| <i>Total</i> | <i>11.372</i> |



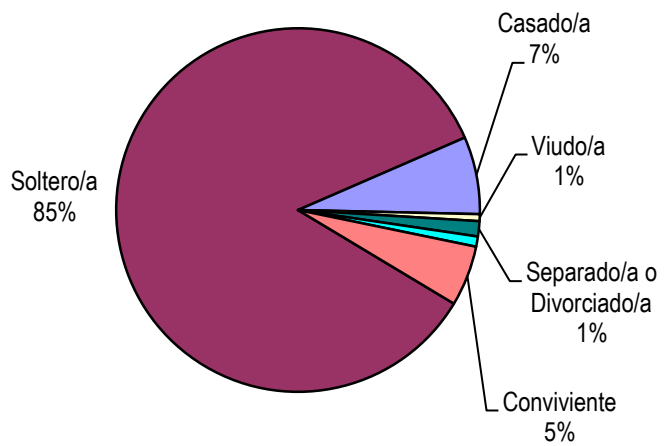
| Género | Cant. |
|--------------|---------------|
| Varón | 10.592 |
| Mujer | 744 |
| Trans Mujer | 26 |
| Trans Varón | 10 |
| No binario | 0 |
| Otro | 0 |
| <i>Total</i> | <i>11.372</i> |



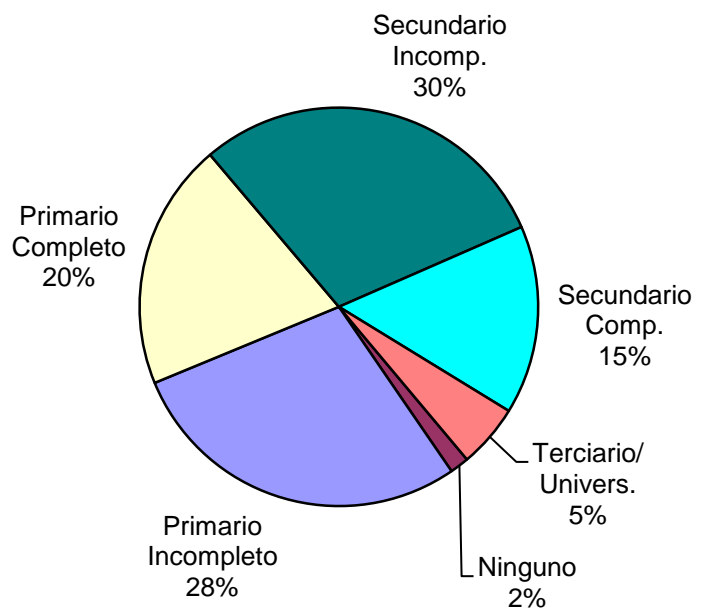
| Nacionalidad | Cant. |
|--------------|---------------|
| Argentina | 9.501 |
| Boliviana | 340 |
| Brasileña | 40 |
| Chilena | 111 |
| Paraguaya | 500 |
| Uruguaya | 81 |
| Peruana | 470 |
| Colombiana | 119 |
| Ecuatoriana | 4 |
| Española | 5 |
| Italiana | 5 |
| Inglesa | 0 |
| China | 25 |
| Sudafricana | 1 |
| Nigeriana | 3 |
| Otras | 167 |
| Sin Datos | 0 |
| <i>Total</i> | <i>11.372</i> |

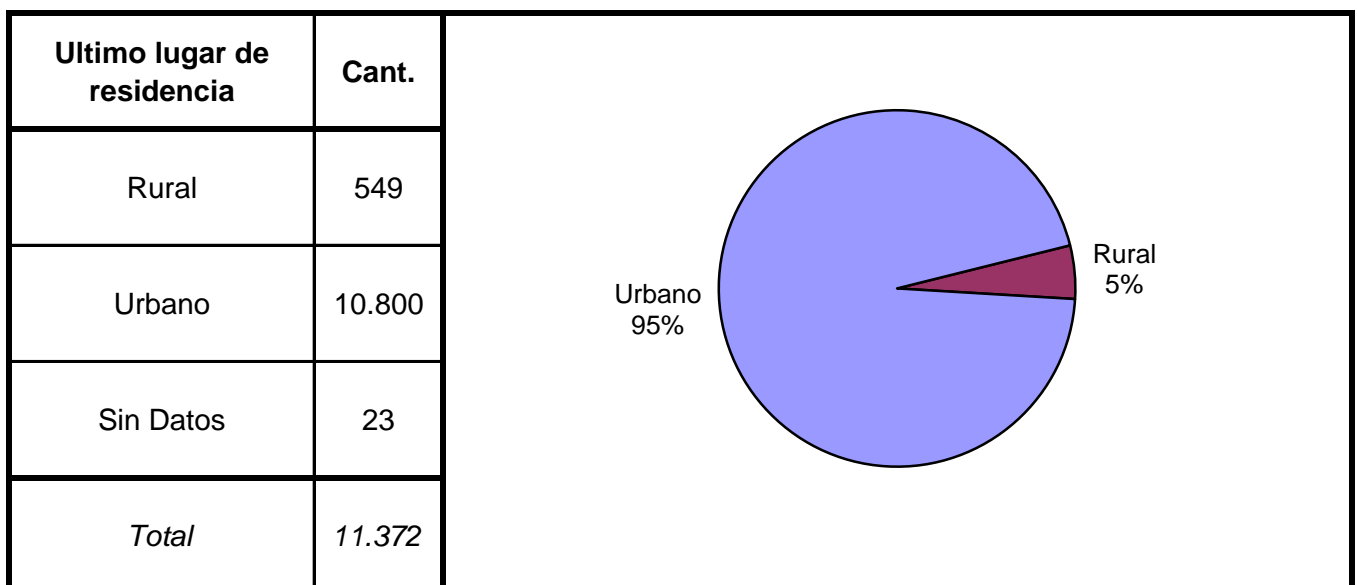
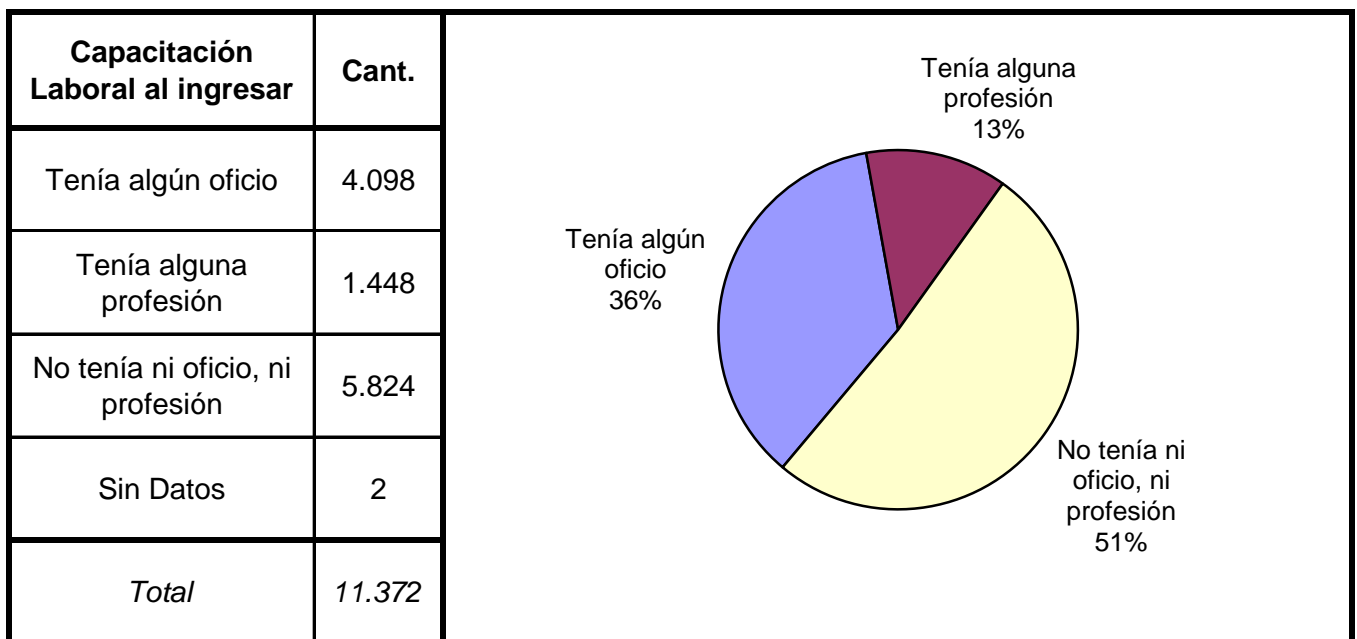
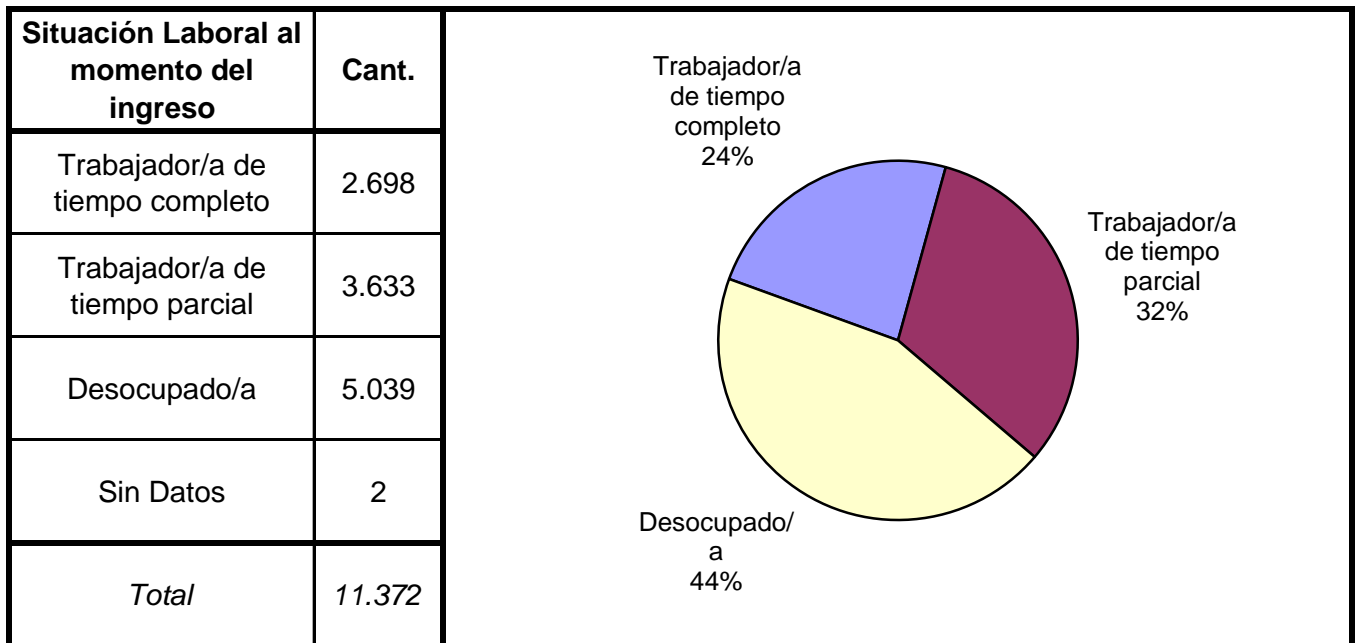


| Estado Civil | Cant. |
|---------------------------|---------------|
| Soltero/a | 9.651 |
| Casado/a | 783 |
| Viudo/a | 70 |
| Separado/a o Divorciado/a | 154 |
| Separado/a de Hecho | 103 |
| Conviviente | 611 |
| Sin datos | 0 |
| <i>Total</i> | <i>11.372</i> |

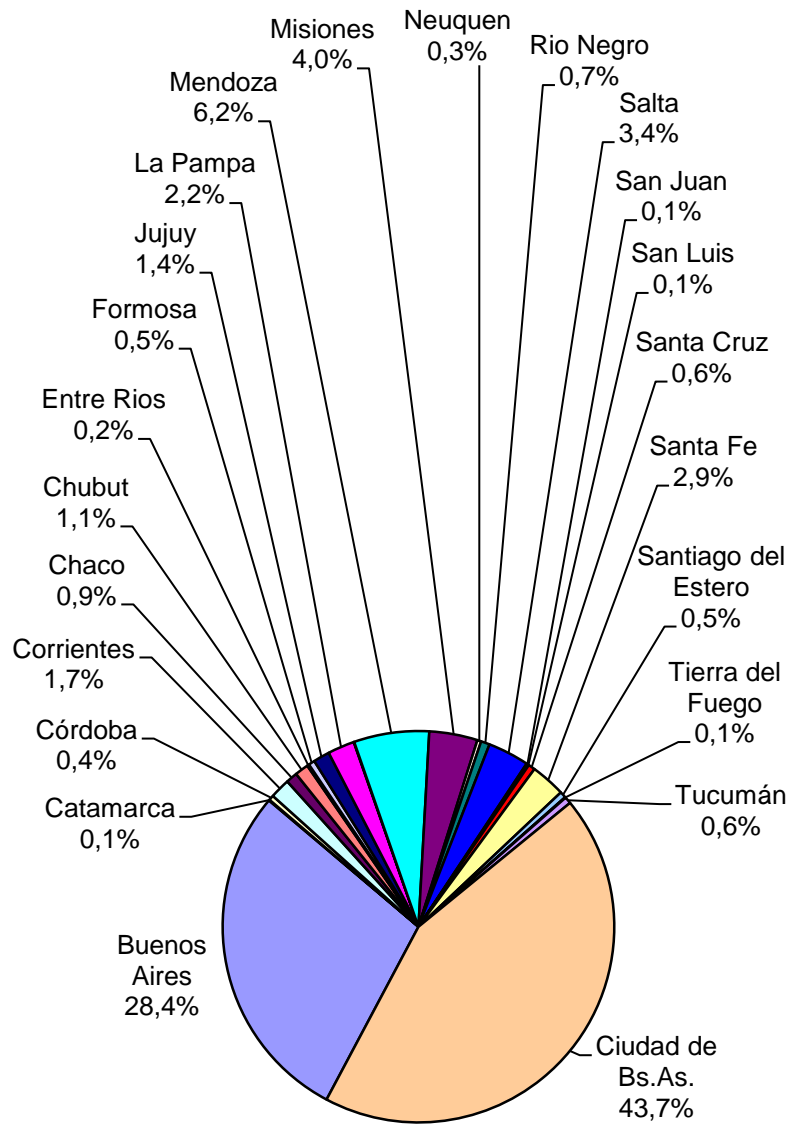


| Nivel de Instrucción | Cant. |
|-----------------------|---------------|
| Ninguno | 176 |
| Primario Incompleto | 3.221 |
| Primario Completo | 2.280 |
| Secundario Incomp. | 3.368 |
| Secundario Comp. | 1.741 |
| Terciario Incompleto | 113 |
| Terciario Completo | 106 |
| Universitario Incomp. | 303 |
| Universitario Comp. | 62 |
| Sin datos | 2 |
| <i>Total</i> | <i>11.372</i> |





| Ultima provincia de residencia | Cant. |
|--------------------------------|---------------|
| Buenos Aires | 3.150 |
| Catamarca | 8 |
| Córdoba | 46 |
| Corrientes | 184 |
| Chaco | 105 |
| Chubut | 125 |
| Entre Rios | 19 |
| Formosa | 57 |
| Jujuy | 150 |
| La Pampa | 246 |
| La Rioja | 4 |
| Mendoza | 689 |
| Misiones | 442 |
| Neuquen | 36 |
| Rio Negro | 80 |
| Salta | 378 |
| San Juan | 16 |
| San Luis | 8 |
| Santa Cruz | 62 |
| Santa Fe | 318 |
| Santiago del Estero | 58 |
| Tierra del Fuego | 6 |
| Tucumán | 62 |
| Ciudad de Bs.As. | 4.847 |
| Sin datos | 276 |
| <i>Total</i> | <i>11.372</i> |



| Jurisdicción Judicial | Cant. |
|-----------------------|---------------|
| Provincial | 724 |
| Nacional | 5.283 |
| Federal | 5.295 |
| Justicia de CABA | 70 |
| Sin Datos | 0 |
| <i>Total</i> | <i>11.372</i> |

Federal 47%

Justicia de CABA 1%

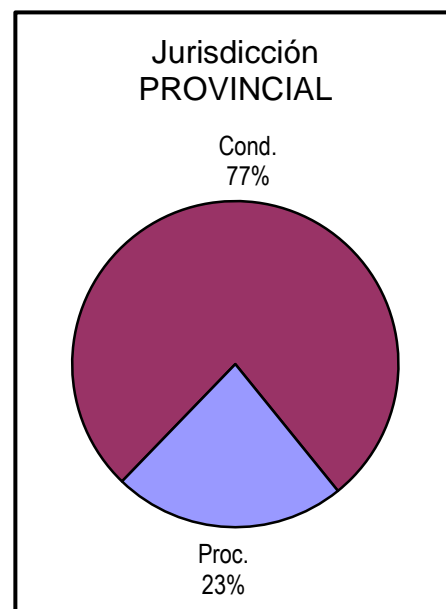
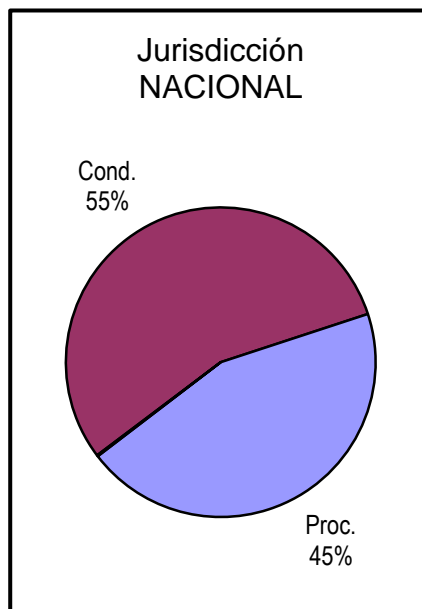
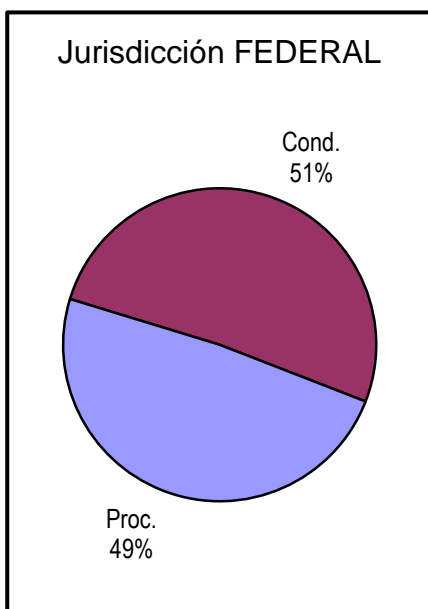
Provincial 6%

Nacional 46%

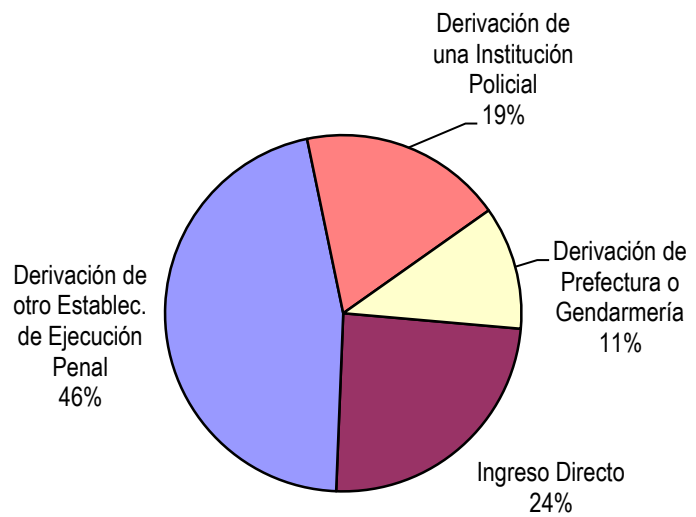
| Situación Legal | TOTAL | Jurisdicción Judicial | | |
|-----------------|---------------|-----------------------|--------------|-----------------------|
| | | Federal | Nacional | Provincial+J ust.CABA |
| Condenado/a | 6.239 | 2.710 | 2.918 | 611 |
| Procesado/a | 5.127 | 2.585 | 2.359 | 183 |
| Inimputable | 6 | 0 | 6 | 0 |
| Otra | 0 | 0 | 0 | 0 |
| Sin datos | 0 | 0 | 0 | 0 |
| <i>Total</i> | <i>11.372</i> | <i>5.295</i> | <i>5.283</i> | <i>794</i> |

Cond. 55%

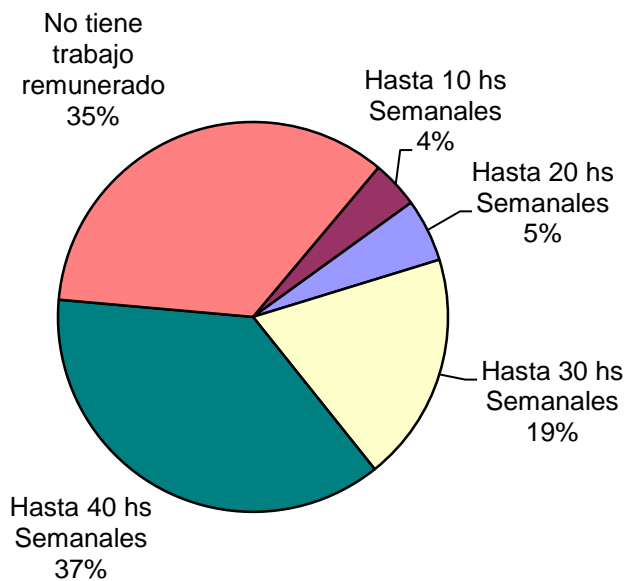
Proc. 45%



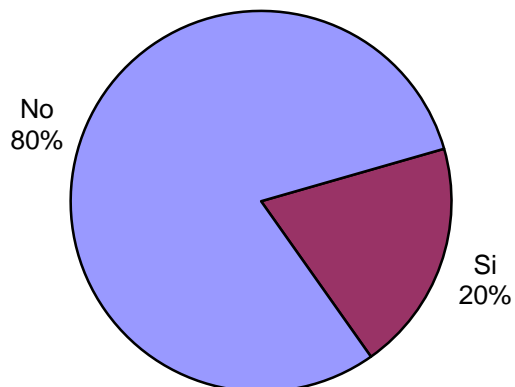
| Establecimiento de Procedencia | Cant. |
|---|---------------|
| Ingreso Directo | 2.757 |
| Derivación de otro Establec. de Ejecución Penal | 5.243 |
| Derivación de una Institución Policial | 2.099 |
| Derivación de Prefectura o Gendarmería | 1.272 |
| Sin datos | 1 |
| <i>Total</i> | <i>11.372</i> |



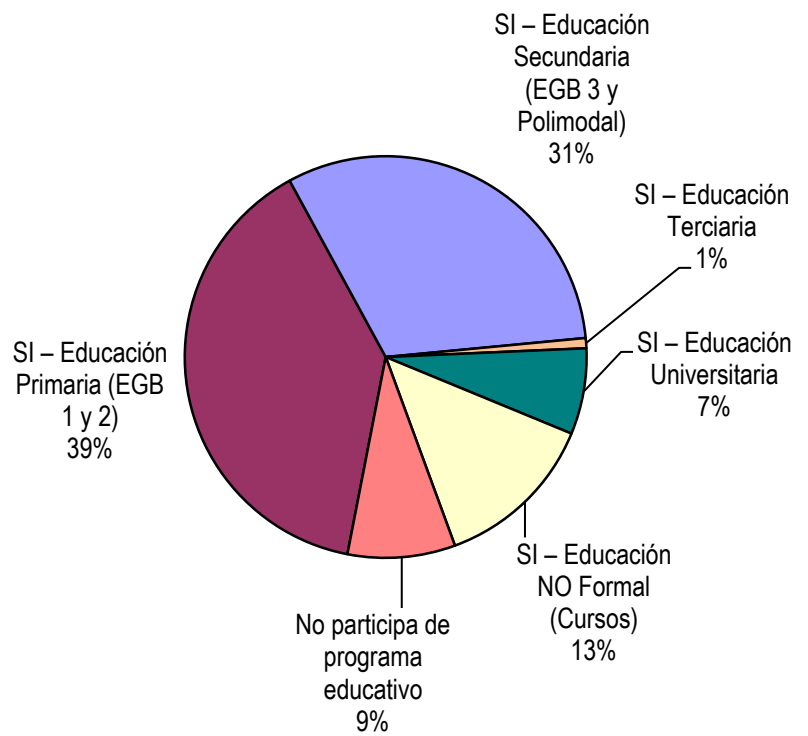
| Trabajo remunerado | Cant. |
|-----------------------------|---------------|
| Hasta 10 hs Semanales | 446 |
| Hasta 20 hs Semanales | 594 |
| Hasta 30 hs Semanales | 2.161 |
| Hasta 40 hs Semanales | 4.223 |
| No tiene trabajo remunerado | 3.945 |
| Sin datos | 3 |
| <i>Total</i> | <i>11.372</i> |




| Participó de algún Programa de Capacit. Laboral? | Cant. |
|--|---------------|
| Si | 2.234 |
| No | 9.132 |
| Sin Datos | 6 |
| <i>Total</i> | <i>11.372</i> |



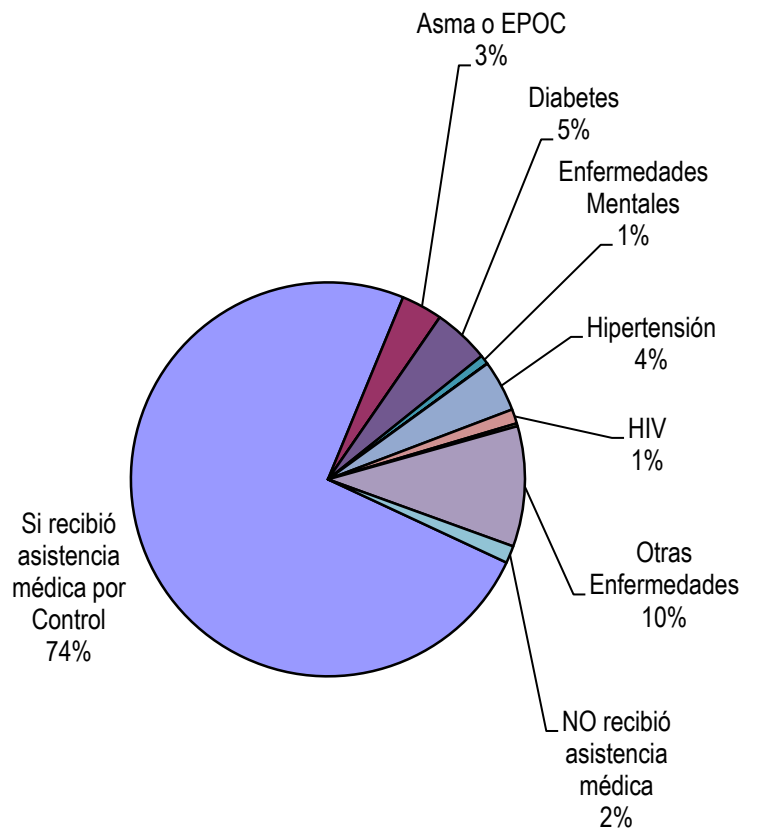
| Participó de algún Programa Educativo? | Cant. |
|---|---------------|
| SI – Educación Primaria (EGB 1 y 2) | 4.435 |
| SI – Educación Secundaria (EGB 3 y Polimodal) | 3.572 |
| SI – Educación Terciaria | 93 |
| SI – Educación Universitaria | 787 |
| SI – Educación NO Formal (Cursos) | 1.498 |
| No participa de programa educativo | 984 |
| Sin datos | 3 |
| <i>Total</i> | <i>11.372</i> |



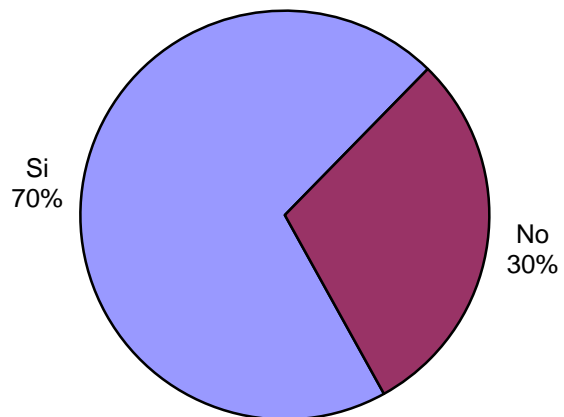
| Participó de Activ. Recreativas o Deportivas? | Cant. |
|---|---------------|
| Si | 10.909 |
| No | 264 |
| Sin Datos | 199 |
| <i>Total</i> | <i>11.372</i> |



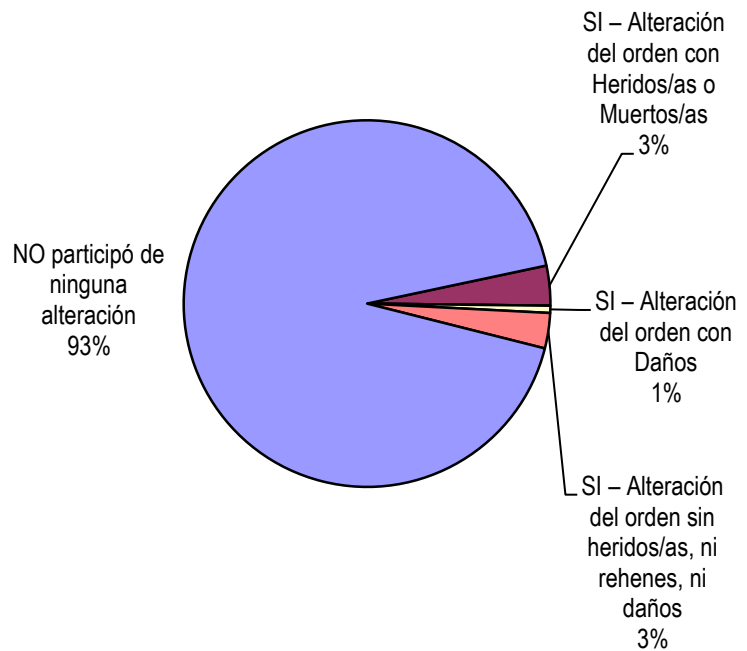
| Recibió Asistencia Médica por tipo de ENFERMEDAD | Cant. |
|--|---------------|
| Si recibió asistencia médica por Control | 8.446 |
| Asma o EPOC | 385 |
| Chagas | 0 |
| Diabetes | 525 |
| Enfermedades Mentales | 85 |
| Hepatitis | 3 |
| Hipertensión | 480 |
| HIV | 134 |
| Tuberculosis | 27 |
| Otras Enfermedades | 1.124 |
| NO recibió asistencia médica | 161 |
| Sin datos | 2 |
| <i>Total</i> | <i>11.372</i> |



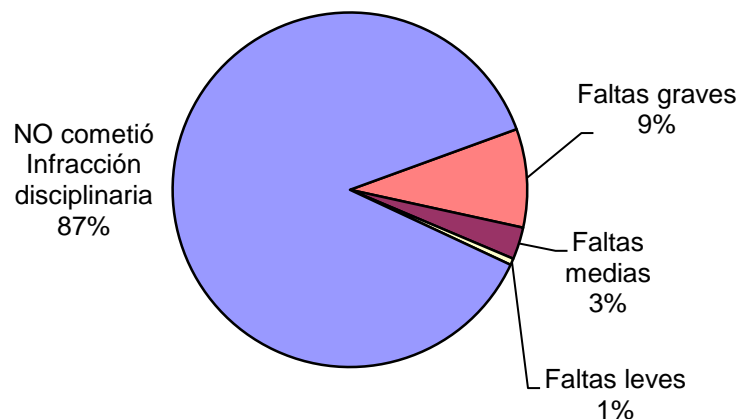
| Recibió visitas durante el último año? | Cant. |
|--|---------------|
| Si | 7.989 |
| No | 3.362 |
| Sin Datos | 21 |
| <i>Total</i> | <i>11.372</i> |



| Participó de algún tipo de Alteración del orden? | Cant. |
|--|---------------|
| SI – Alteración del orden con Heridos/as o Muertos/as | 400 |
| SI – Alteración del orden con Rehenes | 0 |
| SI – Alteración del orden con Daños | 72 |
| SI – Alteración del orden sin heridos/as, ni rehenes, ni daños | 354 |
| NO participó de ninguna alteración | 10.544 |
| Sin Datos | 2 |
| <i>Total</i> | <i>11.372</i> |



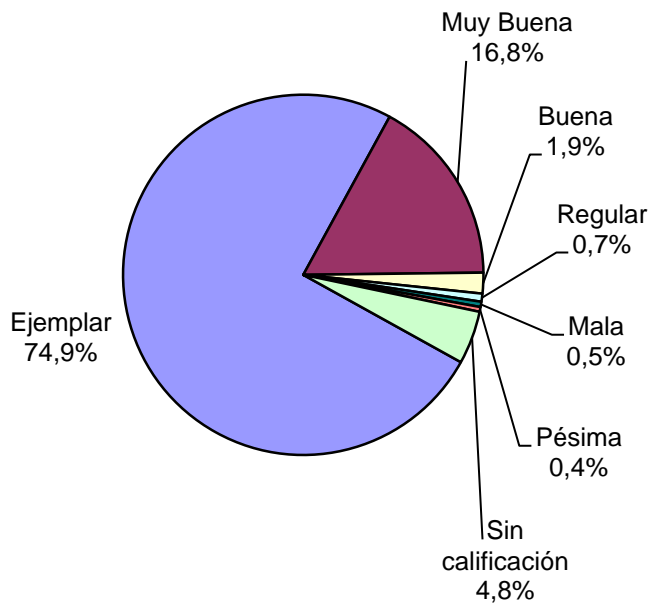
| Tipo de infracción disciplinaria | Cant. |
|-------------------------------------|---------------|
| Faltas graves | 1.022 |
| Faltas medias | 333 |
| Faltas leves | 68 |
| NO cometió Infracción disciplinaria | 9.947 |
| Sin Datos | 2 |
| <i>Total</i> | <i>11.372</i> |



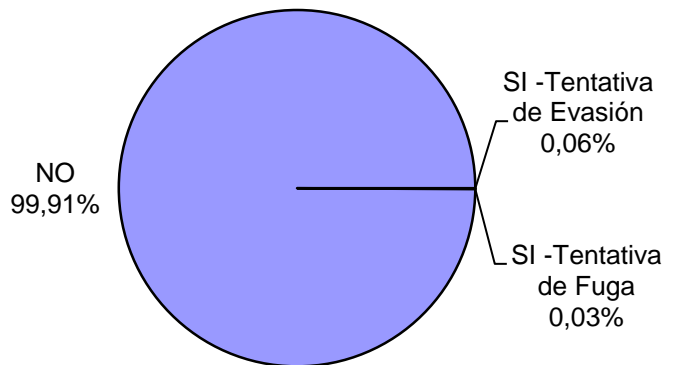
| Tipo de Sanción Disciplinaria | Cant. |
|--|---------------|
| Traslado a otro estab. de régimen más severo | 5 |
| Traslado a otra sección de régimen más severo | 30 |
| Permanencia en su celda indiv.hasta 7 fines de sem. | 44 |
| Permanencia en su celda indiv.hasta 15 días ininterrump. | 359 |
| Suspensión total/parcial derechos reglam. hasta 15 días | 28 |
| Exclusión de la actividad común hasta 15 días | 240 |
| Exclusión de la act. recreativa/ deportiva hasta 10 días | 447 |
| Amonestación | 39 |
| Otra sanción | 232 |
| Sin Datos | 9.948 |
| <i>Total</i> | <i>11.372</i> |




| Calificación de conducta | Cant. |
|--------------------------|---------------|
| Ejemplar | 8.514 |
| Muy Buena | 1.915 |
| Buena | 212 |
| Regular | 82 |
| Mala | 54 |
| Pésima | 49 |
| Sin calificación | 541 |
| Sin Datos | 5 |
| <i>Total</i> | <i>11.372</i> |



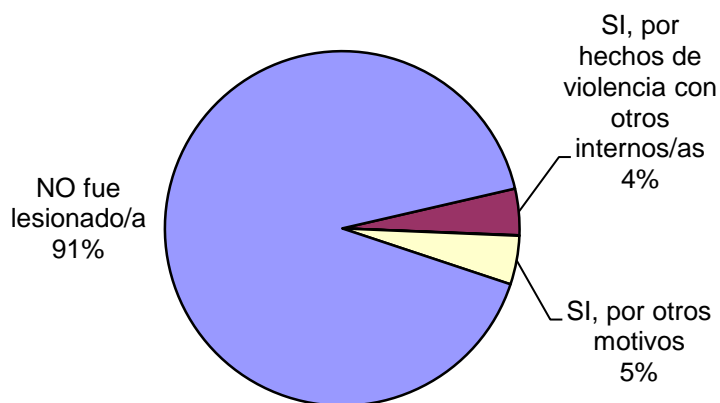
| ¿Tuvo intentos de fuga o evasión? | Cant. |
|-----------------------------------|---------------|
| SI -Tentativa de Evasión | 7 |
| SI -Tentativa de Fuga | 3 |
| NO | 11.356 |
| Sin Datos | 6 |
| <i>Total</i> | <i>11.372</i> |



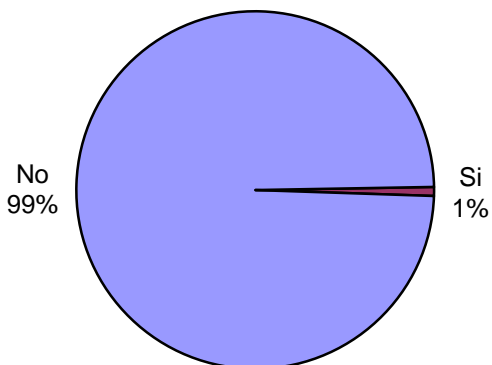
| ¿Tuvo intentos de Suicidio? | Cant. |
|-----------------------------|---------------|
| Si | 17 |
| No | 11.349 |
| Sin Datos | 6 |
| <i>Total</i> | <i>11.372</i> |



| ¿Fue lesionado/a? Motivos | Cant. |
|---|---------------|
| SI, por hechos de violencia con otros internos/as | 481 |
| SI, por hechos de violencia con agentes del establec. | 5 |
| SI, por otros motivos | 505 |
| NO fue lesionado/a | 10.379 |
| Sin Datos | 2 |
| <i>Total</i> | <i>11.372</i> |

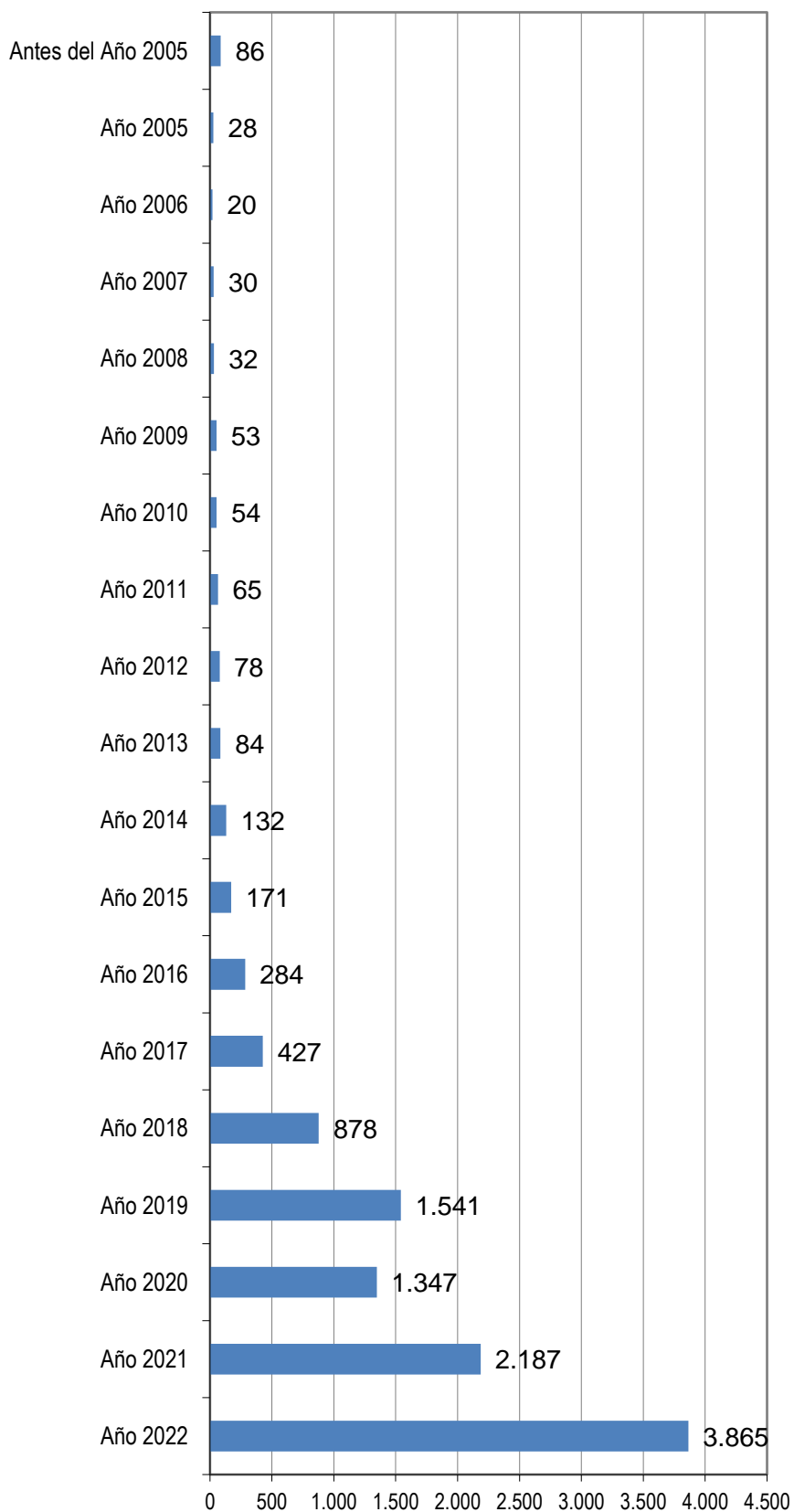


| ¿Tiene hijos con ella? Para internas | Cant. |
|--------------------------------------|------------|
| Si | 6 |
| No | 738 |
| Sin Datos | 0 |
| <i>Total</i> | <i>744</i> |



AÑO DE DETENCIÓN

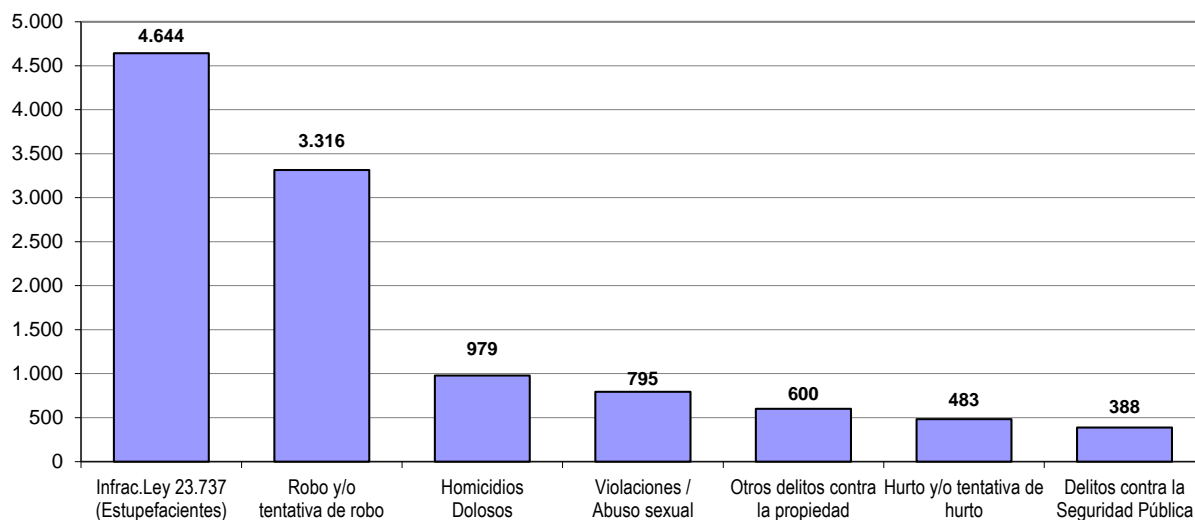
| Años | Cantidad de Pers. Detenidas |
|--------------------|-----------------------------|
| Antes del Año 2005 | 86 |
| Año 2005 | 28 |
| Año 2006 | 20 |
| Año 2007 | 30 |
| Año 2008 | 32 |
| Año 2009 | 53 |
| Año 2010 | 54 |
| Año 2011 | 65 |
| Año 2012 | 78 |
| Año 2013 | 84 |
| Año 2014 | 132 |
| Año 2015 | 171 |
| Año 2016 | 284 |
| Año 2017 | 427 |
| Año 2018 | 878 |
| Año 2019 | 1.541 |
| Año 2020 | 1.347 |
| Año 2021 | 2.187 |
| Año 2022 | 3.865 |
| Sin Datos | 10 |
| Total | 11.372 |



SNEEP 2022 - SERVICIO PENITENCIARIO FEDERAL

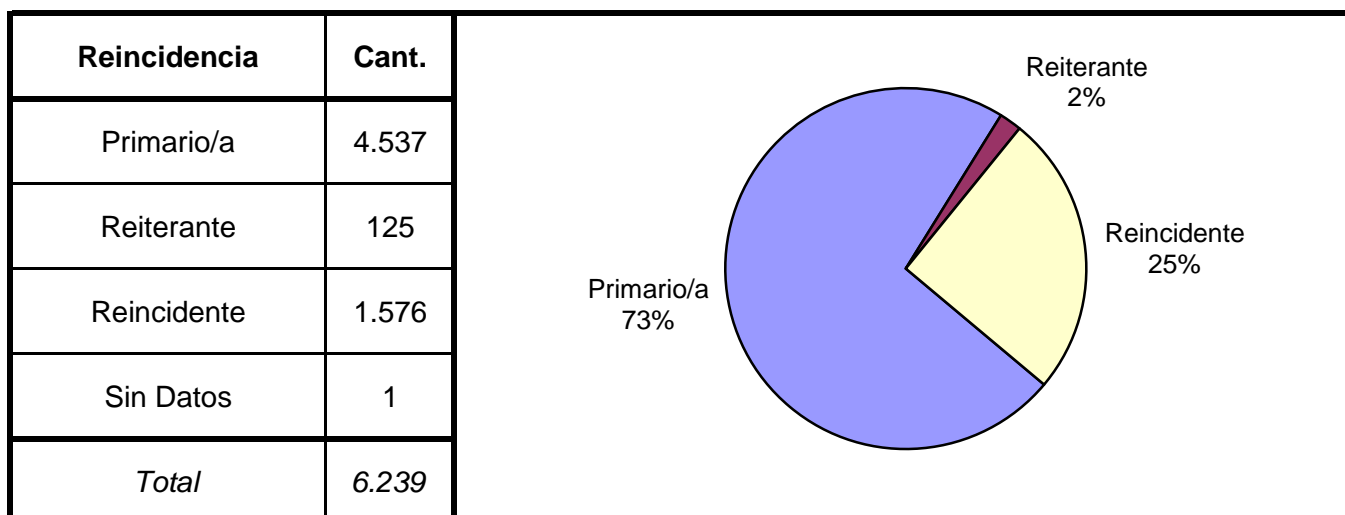
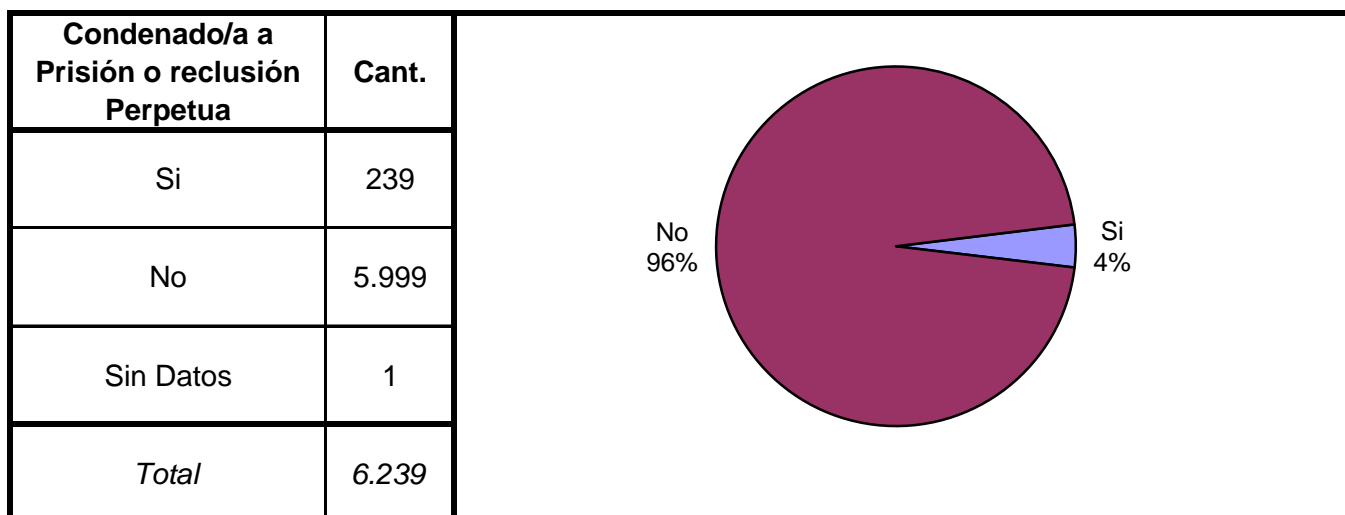
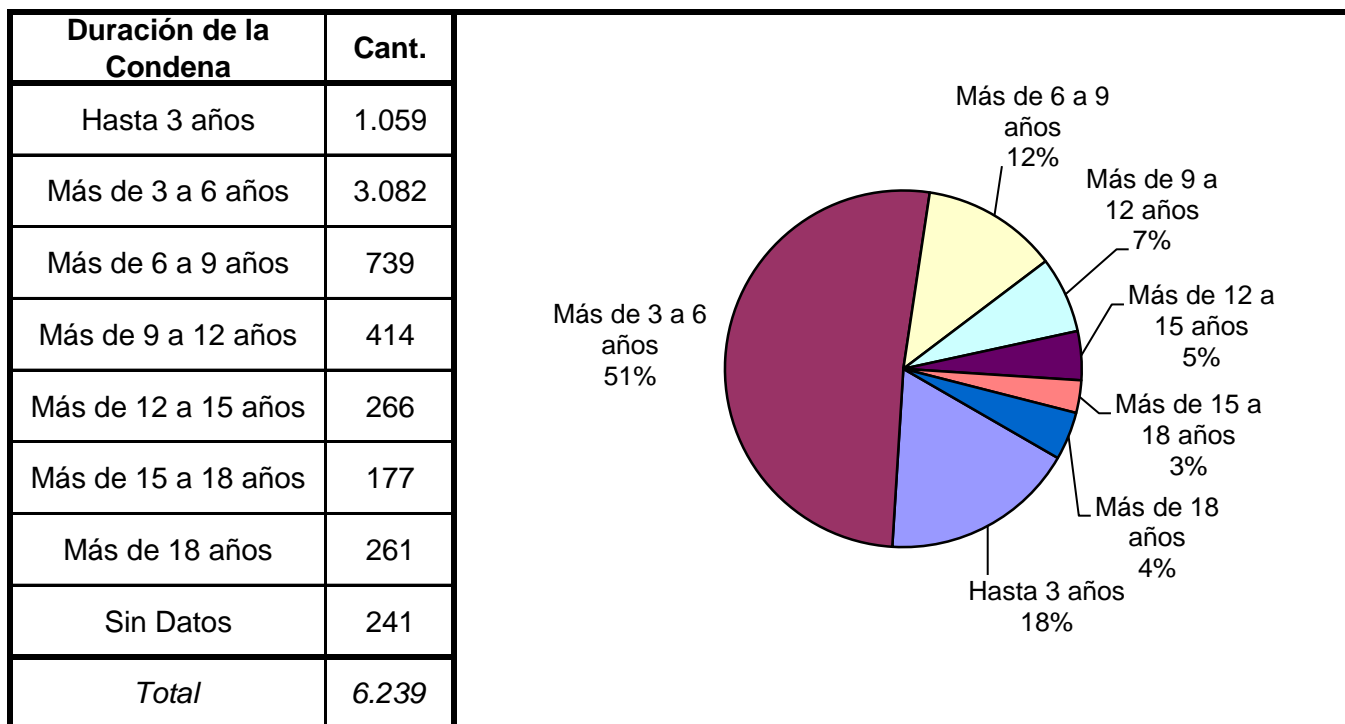
| TIPO DE DELITO | 1º Mención | 2º Mención | 3º Mención | 4º Mención | 5º Mención | TOTAL |
|--|---------------|---------------|---------------|---------------|---------------|---------------|
| Homicidios Dolosos | 901 | 69 | 8 | 1 | 0 | 979 |
| Homicidios Dolosos (tentativa) | 54 | 6 | 1 | 0 | 0 | 61 |
| Homicidios Culposos | 55 | 13 | 2 | 1 | 0 | 71 |
| Lesiones Dolosas | 129 | 73 | 8 | 2 | 0 | 212 |
| Lesiones Culposas | 32 | 12 | 1 | 0 | 0 | 45 |
| Otros Delitos contra las personas | 107 | 198 | 69 | 4 | 0 | 378 |
| Delitos contra el honor | 2 | 1 | 1 | 0 | 0 | 4 |
| Violaciones / Abuso sexual | 717 | 60 | 16 | 2 | 0 | 795 |
| Otros delitos contra la integridad sexual | 122 | 32 | 10 | 8 | 0 | 172 |
| Amenazas | 92 | 49 | 19 | 1 | 0 | 161 |
| Privación ilegítima de la libertad | 183 | 85 | 15 | 1 | 0 | 284 |
| Delito contra la libertad cometido por funcionario público | 11 | 2 | 0 | 0 | 1 | 14 |
| Otros delitos contra la libertad | 61 | 21 | 4 | 1 | 0 | 87 |
| Hurto y/o tentativa de hurto | 402 | 70 | 9 | 2 | 0 | 483 |
| Robo y/o tentativa de robo | 3.003 | 249 | 48 | 15 | 1 | 3.316 |
| Otros delitos contra la propiedad | 514 | 66 | 15 | 5 | 0 | 600 |
| Delitos contra la Seguridad Pública | 75 | 273 | 32 | 8 | 0 | 388 |
| Delitos contra el Orden Público | 61 | 29 | 7 | 0 | 0 | 97 |
| Delitos contra la Seguridad de la Nación | 2 | 0 | 0 | 0 | 0 | 2 |
| Delitos contra los Poderes Públicos | 0 | 0 | 0 | 0 | 0 | 0 |
| Delitos contra la Administración Pública | 149 | 60 | 35 | 5 | 1 | 250 |
| Delitos contra la Fe Pública | 39 | 13 | 3 | 1 | 0 | 56 |
| Delitos contra el estado civil | 1 | 1 | 1 | 0 | 0 | 3 |
| Infracción Ley N° 23.737 (Estupefacientes) | 3.051 | 31 | 6 | 3 | 0 | 3.091 |
| Infracción Ley N° 23.737 - TENENCIA PARA CONSUMO | 13 | 1 | 0 | 0 | 0 | 14 |
| Infracción Ley N° 23.737 - TENENCIA SIMPLE | 314 | 44 | 3 | 0 | 0 | 361 |
| Infracción Ley N° 23.737 - COMERCIALIZACION | 615 | 61 | 7 | 0 | 0 | 683 |
| Infracción Ley N° 23.737 - OTROS | 435 | 13 | 46 | 1 | 0 | 495 |
| Infracción Ley N° 24.769 Penal Tributaria | 6 | 3 | 1 | 0 | 0 | 10 |
| Infracción Ley N° 13.944 Incump.de Deberes | 5 | 3 | 1 | 0 | 0 | 9 |
| Delitos previstos en Leyes Especiales | 14 | 1 | 0 | 0 | 0 | 15 |
| Contravenciones | 2 | 1 | 0 | 0 | 0 | 3 |
| Lesma Humanidad | 84 | 4 | 0 | 0 | 0 | 88 |
| Contrabando de Estupefacientes (Código Aduanero) | 121 | 13 | 3 | 0 | 0 | 137 |
| Sin Datos | 0 | 9.815 | 11.001 | 11.311 | 11.369 | |
| <i>Total</i> | <i>11.372</i> | <i>11.372</i> | <i>11.372</i> | <i>11.372</i> | <i>11.372</i> | <i>13.364</i> |

Delitos con mayores menciones

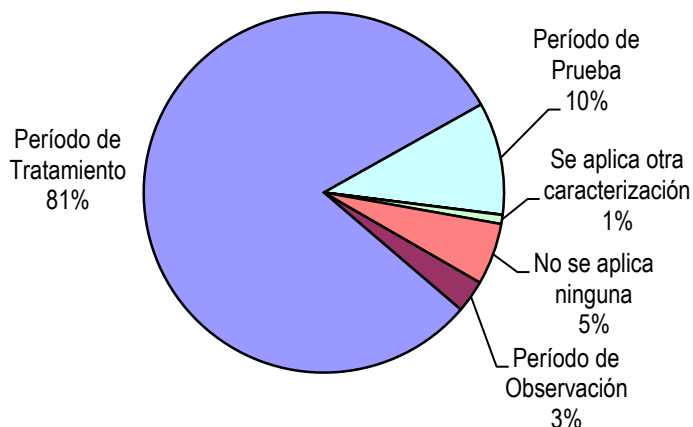


SNEEP 2022 - SERVICIO PENITENCIARIO FEDERAL

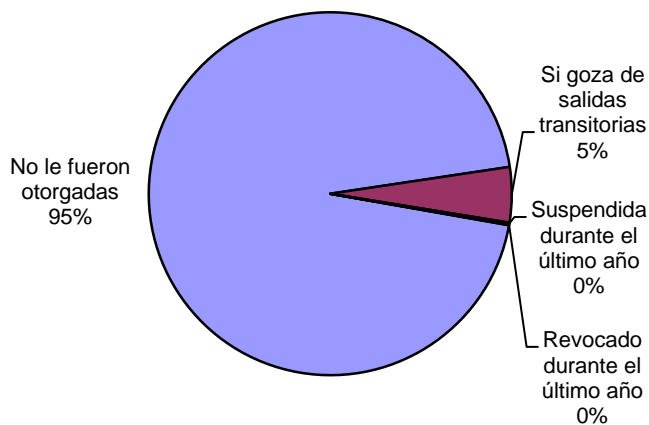
Frecuencias para las personas detenidas con condena



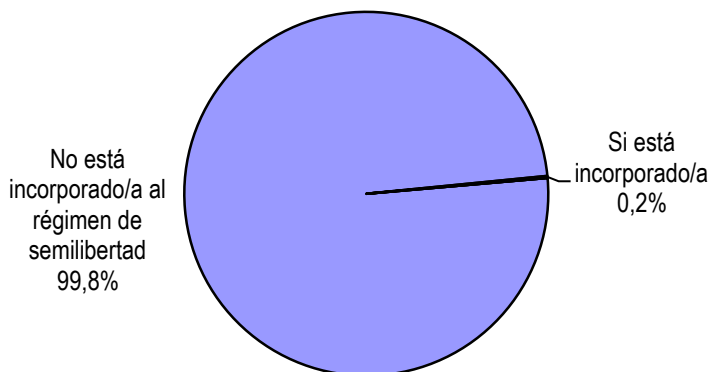
| Períodos de la Progresividad | Cant. |
|---------------------------------|--------------|
| Período de Observación | 183 |
| Período de Tratamiento | 5.029 |
| Período de Prueba | 630 |
| Período de Libertad Condicional | 2 |
| Se aplica otra caracterización | 50 |
| No se aplica ninguna | 345 |
| Sin datos | 0 |
| <i>Total</i> | <i>6.239</i> |

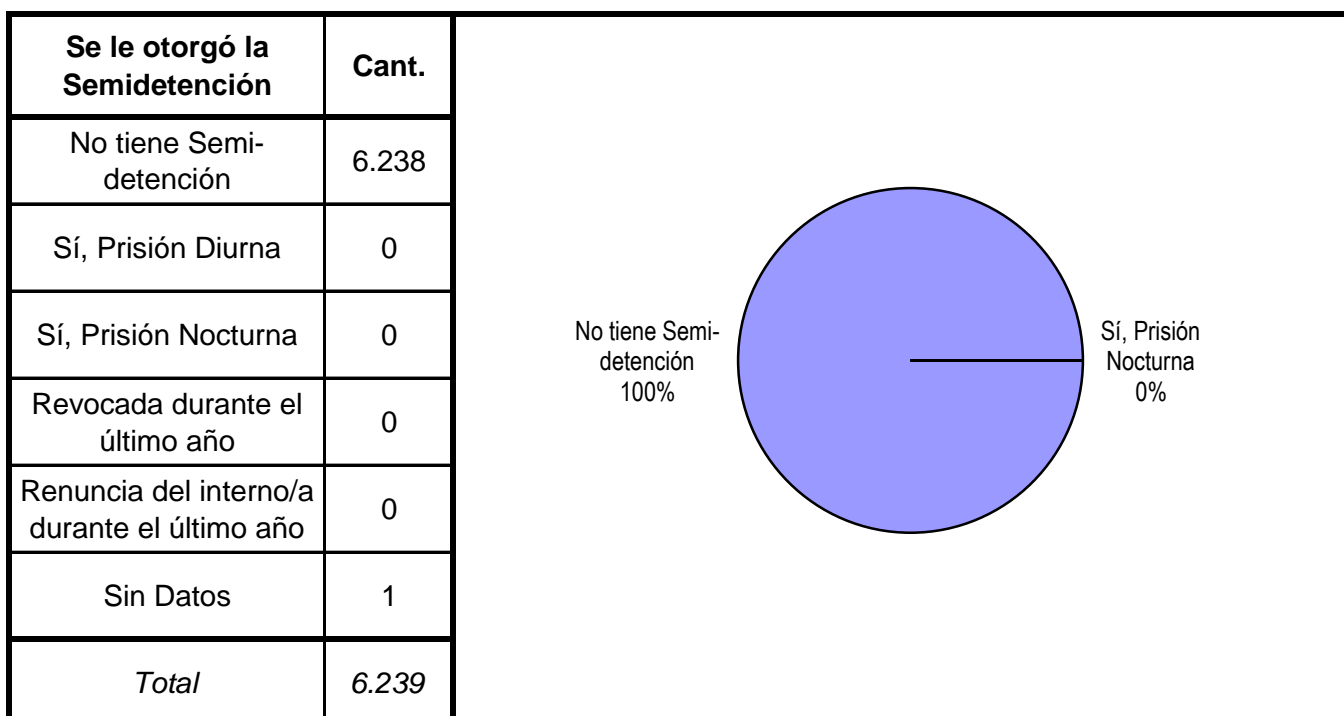
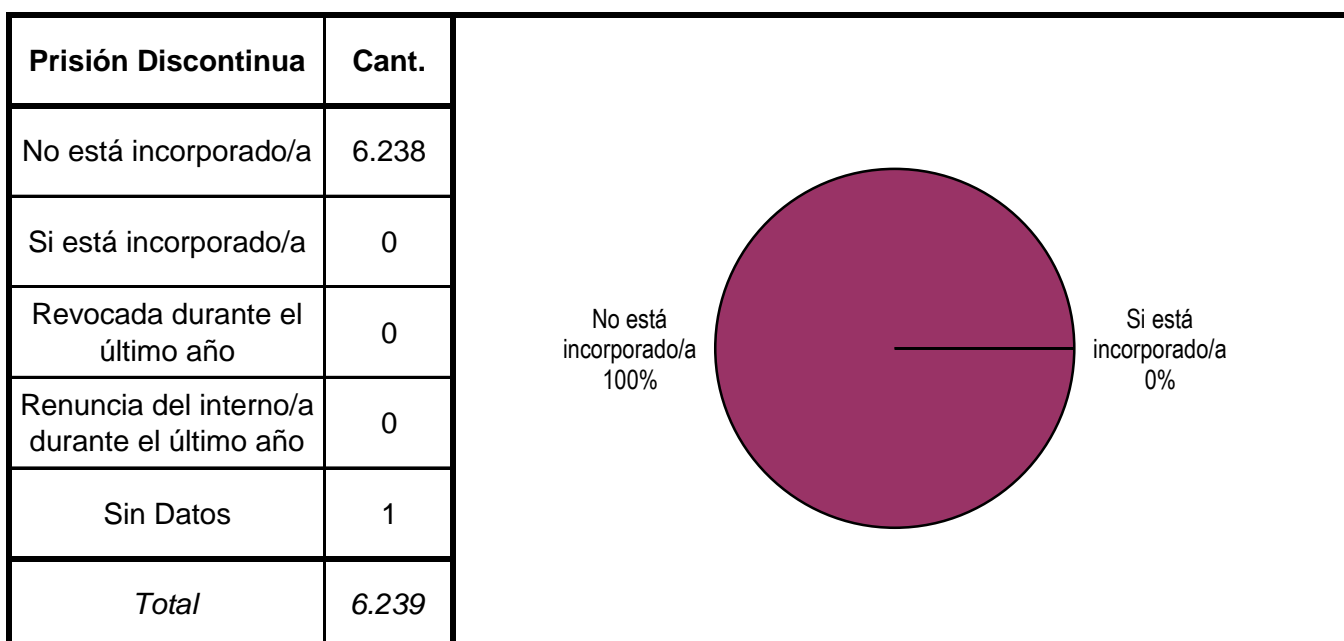
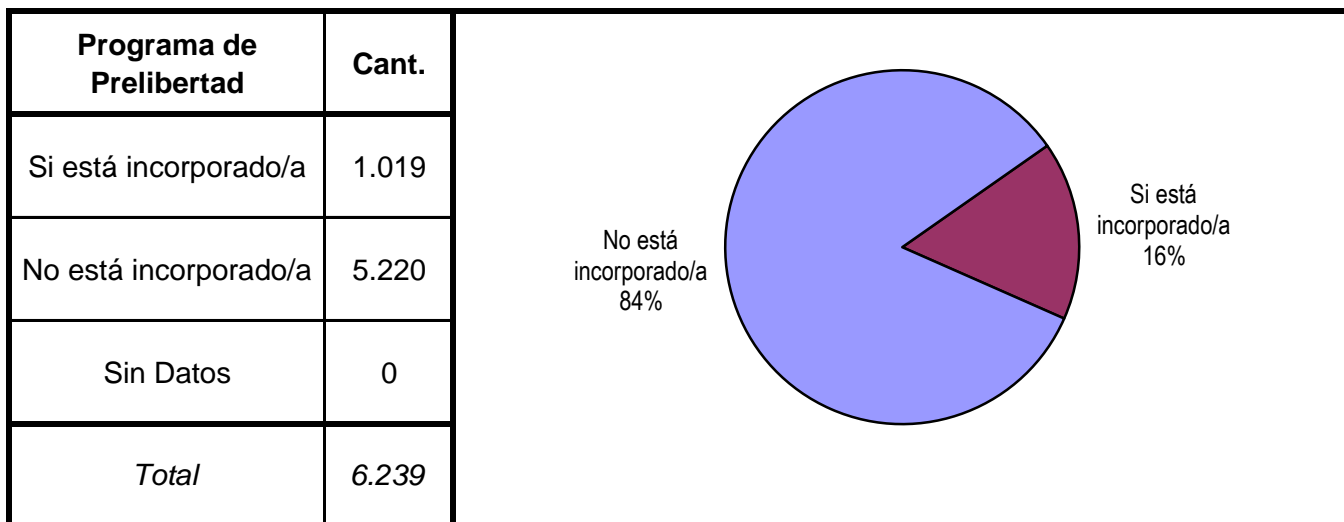


| Tiene o tuvo salidas transitorias | Cant. |
|-----------------------------------|--------------|
| No le fueron otorgadas | 5.918 |
| Si goza de salidas transitorias | 307 |
| Suspendida durante el último año | 10 |
| Revocado durante el último año | 4 |
| Sin Datos | 0 |
| <i>Total</i> | <i>6.239</i> |

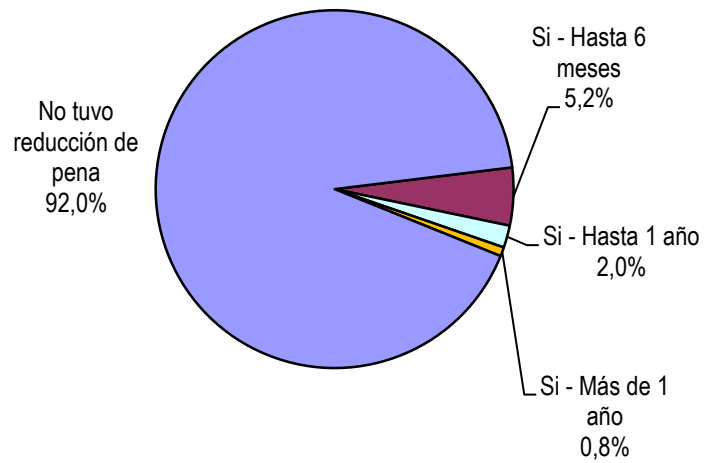


| Régimen de Semilibertad | Cant. |
|--|--------------|
| No está incorporado/a al régimen de semilibertad | 6.089 |
| Si está incorporado/a | 11 |
| Suspendido durante el último año | 0 |
| Revocado durante el último año | 0 |
| Sin Datos | 139 |
| <i>Total</i> | <i>6.239</i> |





| Tuvo reducción de pena | Cant. |
|---------------------------|--------------|
| Si - Hasta 6 meses | 326 |
| Si - Hasta 1 año | 125 |
| Si - Más de 1 año | 51 |
| No tuvo reducción de pena | 5.736 |
| Sin datos | 1 |
| <i>Total</i> | <i>6.239</i> |



SNEEP 2022 - SERVICIO PENITENCIARIO FEDERAL CAPACIDAD Y POBLACIÓN SEGUN PROVINCIA Y UNIDAD

| JURISDICCION | UNIDADES | CAPACIDAD OPERATIVA | POBLACIÓN ALOJADA | SOBREPOBLACIÓN | PORCENTAJE DE SOBRE POBLACIÓN |
|---|---|---------------------|-------------------|----------------|-------------------------------|
| SPF Ciudad de Buenos Aires | SPF - COMPLEJO PENITENCIARIO FEDERAL CABA | 1.150 | 1.443 | 293 | 25,5% |
| | SPF - U.21 CENTRO PENITENCIARIO DE ENFERMEDADES INFECCIOSAS | 0 | 15 | 15 | 0,0% |
| SPF Buenos Aires | SPF - COMPLEJO PENITENCIARIO FEDERAL I -EZEIZA- | 1.918 | 1.928 | 10 | 0,5% |
| | SPF - COMPLEJO PENITENCIARIO FEDERAL II -MARCOS PAZ- | 1.973 | 1.938 | -35 | -1,8% |
| | SPF - COMPLEJO PENITENCIARIO FEDERAL IV -EZEIZA-MUJERES | 581 | 502 | -79 | -13,6% |
| | SPF - COMPLEJO FEDERAL PARA JÓVENES ADULTOS | 267 | 235 | -32 | -12,0% |
| | SPF - U.19 COLONIA PENAL DE EZEIZA | 273 | 257 | -16 | -5,9% |
| | SPF - U.31 CENTRO FED. DE DETENCIÓN DE MUJERES (Mixto) | 247 | 103 | -144 | -58,3% |
| | SPF - U.34 INSTITUTO PENAL FEDERAL "CAMPO DE MAYO" | 167 | 52 | -115 | -68,9% |
| SPF Chaco | SPF - U. 7 PRISION REGIONAL DEL NORTE | 436 | 384 | -52 | -11,9% |
| | SPF - U.11 COLONIA PENAL DE PRESID. ROQUE SAENZ PEÑA | 175 | 174 | -1 | -0,6% |
| SPF Chubut | SPF - U. 6 INSTITUTO DE SEGURIDAD Y RESOCIALIZACION | 501 | 441 | -60 | -12,0% |
| | SPF - U.14 CARCEL DE ESQUEL "SUBALC. ABEL R. MUÑOZ" | 102 | 110 | 8 | 7,8% |
| SPF Formosa | SPF - U.10 CARCEL DE FORMOSA | 99 | 111 | 12 | 12,1% |
| SPF Jujuy | SPF - U. 8 INST.PEN.FED. "Ntra.Sra.del ROSARIO de RÍO BLANCO y PAYPAYÁ" | 93 | 155 | 62 | 66,7% |
| | SPF - U.22 CARCEL FEDERAL DE JUJUY | 50 | 77 | 27 | 54,0% |
| SPF La Pampa | SPF - U. 4 COLONIA PENAL DE SANTA ROSA - LA PAMPA | 502 | 505 | 3 | 0,6% |
| | SPF - U.13 INST. CORREC. DE MUJERES "NTRA. SRA. DEL CARMEN" | 73 | 48 | -25 | -34,2% |
| | SPF - U.25 INSTITUTO CORRECCIONAL ABIERTO DE GENERAL PICO | 67 | 26 | -41 | -61,2% |
| | SPF - U.30 INSTITUTO DE JOVENES ADULTOS "DR. J. A. ALFONSIN" | 30 | 14 | -16 | -53,3% |
| SPF Mendoza | SPF - COMPLEJO PENITENCIARIO FEDERAL VI -LUJAN DE CUYO- | 357 | 690 | 333 | 93,3% |
| | SPF - U.32 CENTRO DE DETENCION JUDICIAL DE MENDOZA | 0 | 2 | 2 | 0,0% |
| SPF Misiones | SPF - U.17 COLONIA PENAL DE CANDELARIA | 127 | 200 | 73 | 57,5% |
| SPF Neuquén | SPF - COMPLEJO PENITENCIARIO FEDERAL V - SENILLOSA (en 2017 pasa a SPF) | 411 | 497 | 86 | 20,9% |
| SPF Río Negro | SPF - U. 5 COLONIA PENAL "SUBPREFECTO MIGUEL ROCHA" | 299 | 290 | -9 | -3,0% |
| | SPF - U.12 COLONIA PENAL DE VIEDMA | 247 | 239 | -8 | -3,2% |
| SPF Salta | SPF - COMPLEJO PENITENCIARIO FEDERAL III - NOA | 473 | 461 | -12 | -2,5% |
| | SPF - U.16 "SEÑOR Y VIRGEN DEL MILAGRO" | 93 | 170 | 77 | 82,8% |
| SPF Santa Cruz | SPF - U.15 CARCEL DE RIO GALLEGOS | 114 | 109 | -5 | -4,4% |
| SPF Sgo.del Estero | SPF - U.35 INSTITUTO PENAL FEDERAL "COLONIA PINTO" | 107 | 196 | 89 | 83,2% |
| TOTAL SERVICIO PENITENCIARIO FEDERAL | | 10.932 | 11.372 | 440 | 4,0% |