

**SISTEMA NACIONAL
DE
ESTADÍSTICAS SOBRE
EJECUCIÓN DE LA PENA**

**Informe Anual
NEUQUEN
SNEEP 2021**

*Dirección Nacional de Política Criminal
en materia de Justicia y Legislación Penal
Subsecretaría de Política Criminal
Secretaría de Justicia
Ministerio de Justicia y Derechos Humanos*

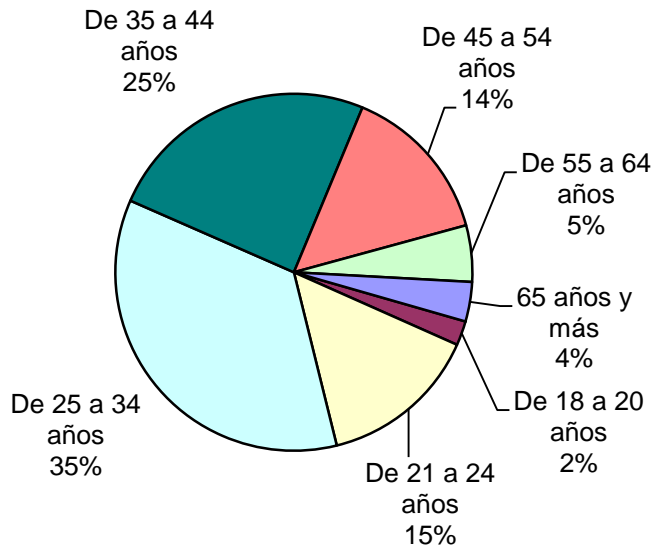
SNEEP 2021 - NEUQUEN

UNIDAD SEGÚN SITUACIÓN LEGAL


PROVINCIA	UNIDAD	COND.	PROC.	OTRA	TOTAL POR UNIDAD
NEUQUEN	CENTRO DE ALOJAMIENTO DE DETENIDOS SAN MARTIN DE LOS ANDES	24	0	0	24
	UNIDAD DE DETENCIÓN 11 - PARQUE INDUSTRIAL NEUQUEN	248	0	0	248
	UNIDAD DE DETENCIÓN 12 - NEUQUEN	39	0	0	39
	UNIDAD DE DETENCIÓN 16 - MUJERES	4	7	0	11
	UNIDAD DE DETENCIÓN 21 - CUTRAL CO	48	1	0	49
	UNIDAD DE DETENCIÓN 22 - PARQUE INDUSTRIAL CUTRAL CO	49	0	0	49
	UNIDAD DE DETENCIÓN 31 - ZAPALA	23	0	0	23
	UNIDAD DE DETENCIÓN 32 - PARQUE INDUSTRIAL ZAPALA	27	0	0	27
	UNIDAD DE DETENCIÓN 41 - JUNIN DE LOS ANDES	37	1	0	38
	UNIDAD DE DETENCIÓN 51 - CHOS MALAL	15	0	0	15
	UNIDADES DE ORDEN PÚBLICO (COMISARÍAS-ALCAIDIAS)	8	57	0	65
TOTAL SERVICIO PENITENCIARIO PROVINCIAL		522	66	0	588

SNEEP 2021 - NEUQUEN

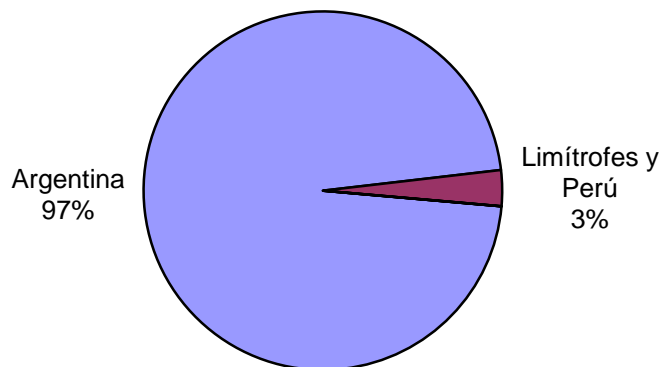
Edades	Cant.
Menores de 18 años	0
De 18 a 20 años	13
De 21 a 24 años	85
De 25 a 34 años	208
De 35 a 44 años	145
De 45 a 54 años	85
De 55 a 64 años	30
65 años y más	21
No consta	1
<i>Total</i>	<i>588</i>



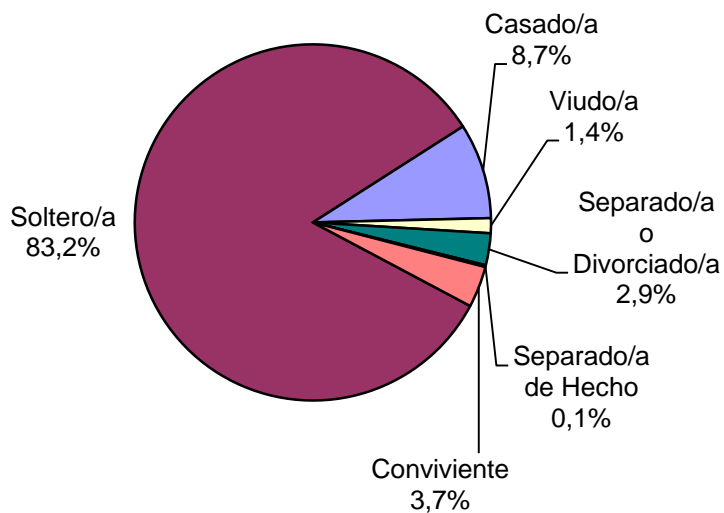
Género	Cant.
Varón	577
Mujer	11
Trans Mujer	0
Trans Varón	0
Otro	0
<i>Total</i>	<i>588</i>



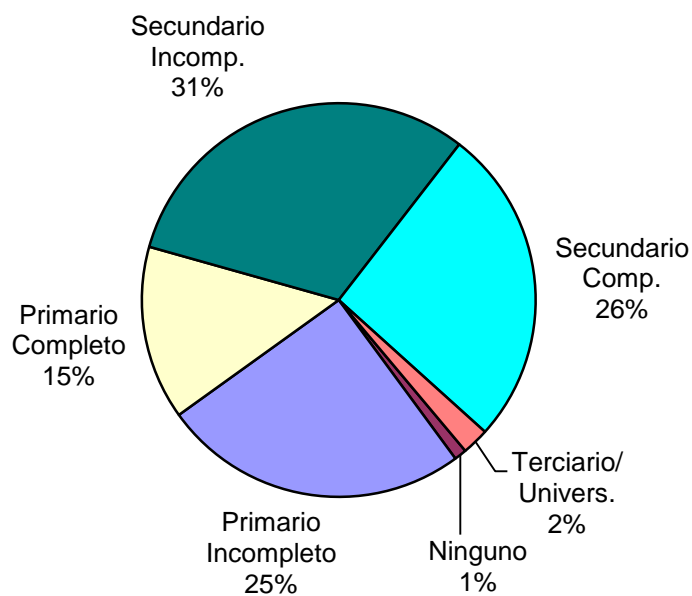
Nacionalidad	Cant.
Argentina	569
Boliviana	2
Brasileña	0
Chilena	14
Paraguaya	2
Uruguaya	1
Peruana	0
Colombiana	0
Ecuatoriana	0
Española	0
Italiana	0
Inglesa	0
China	0
Sudafricana	0
Nigeriana	0
Otras	0
Sin Datos	0
<i>Total</i>	<i>588</i>

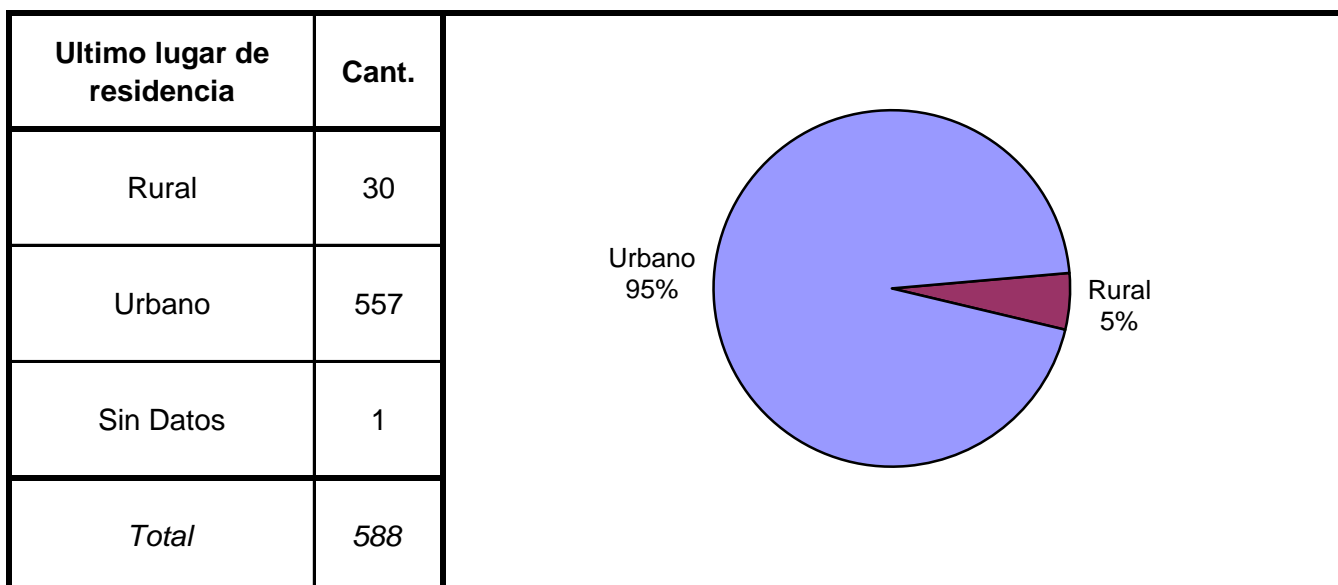
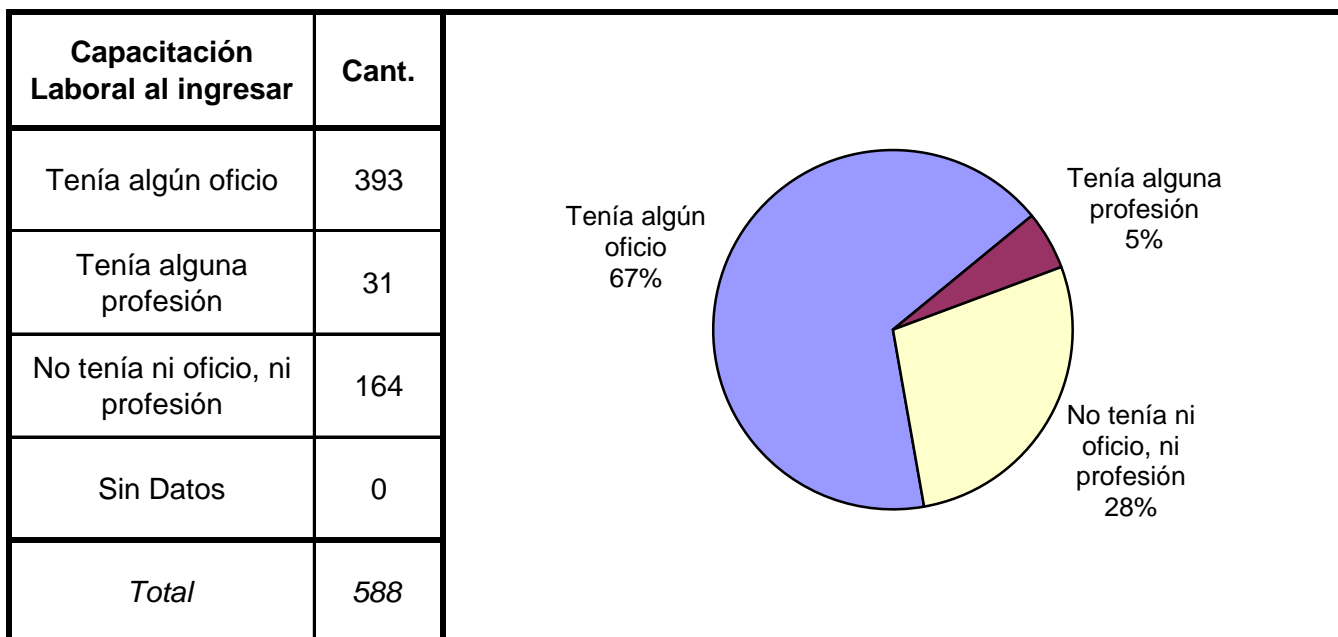
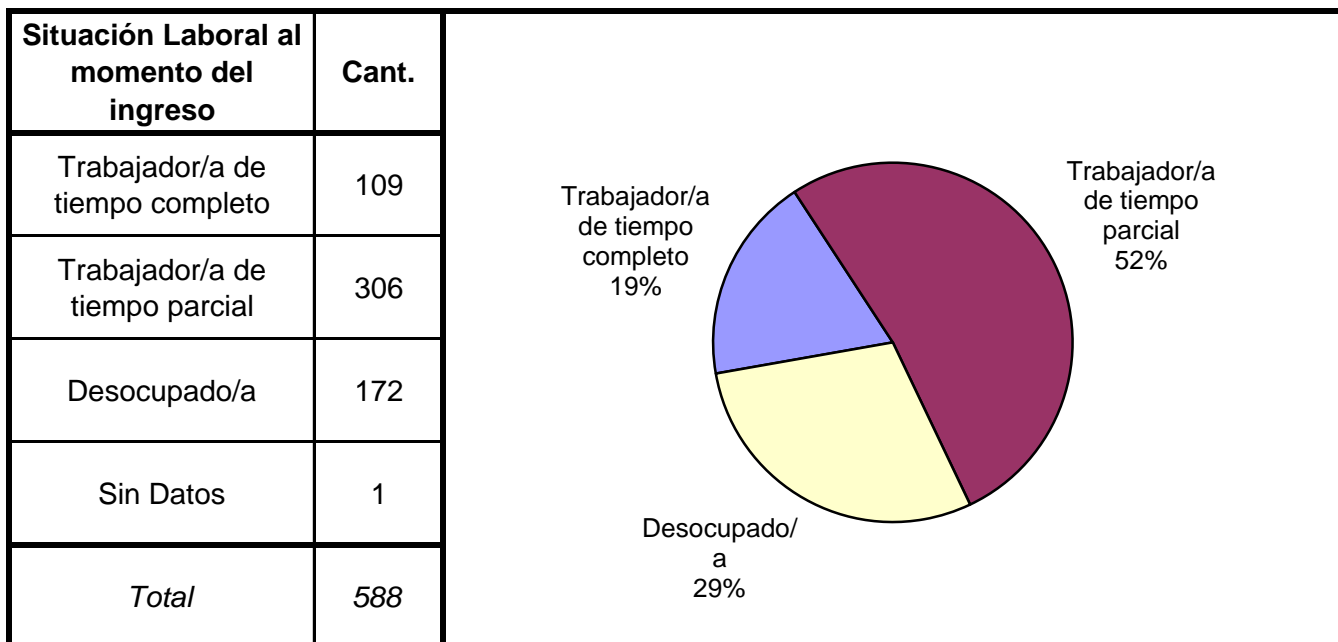


Estado Civil	Cant.
Soltero/a	489
Casado/a	51
Viudo/a	8
Separado/a o Divorciado/a	17
Separado/a de Hecho	1
Conviviente	22
Sin datos	0
<i>Total</i>	<i>588</i>

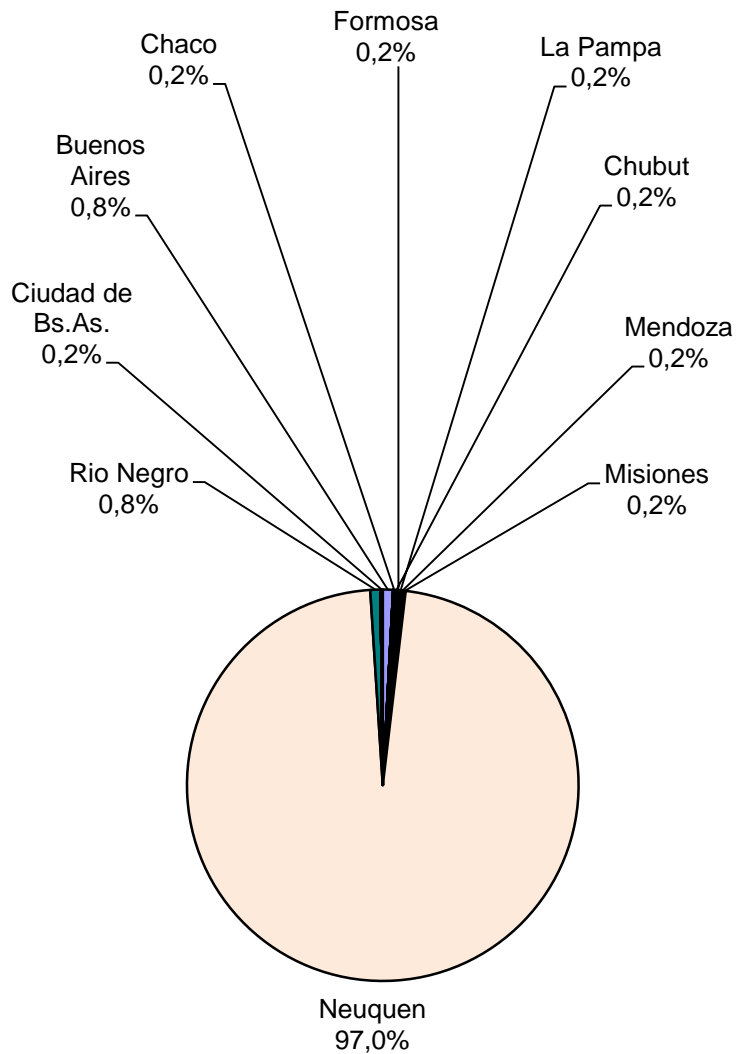


Nivel de Instrucción	Cant.
Ninguno	6
Primario Incompleto	148
Primario Completo	84
Secundario Incomp.	183
Secundario Comp.	154
Terciario Incompleto	7
Terciario Completo	3
Universitario Incomp.	1
Universitario Comp.	2
Sin datos	0
<i>Total</i>	<i>588</i>







Ultima provincia de residencia	Cant.
Buenos Aires	5
Catamarca	0
Córdoba	0
Corrientes	0
Chaco	1
Chubut	1
Entre Rios	0
Formosa	1
Jujuy	0
La Pampa	1
La Rioja	0
Mendoza	1
Misiones	1
Neuquen	571
Rio Negro	5
Salta	0
San Juan	0
San Luis	0
Santa Cruz	0
Santa Fe	0
Santiago del Estero	0
Tierra del Fuego	0
Tucumán	0
Ciudad de Bs.As.	1
Sin datos	0
<i>Total</i>	<i>588</i>



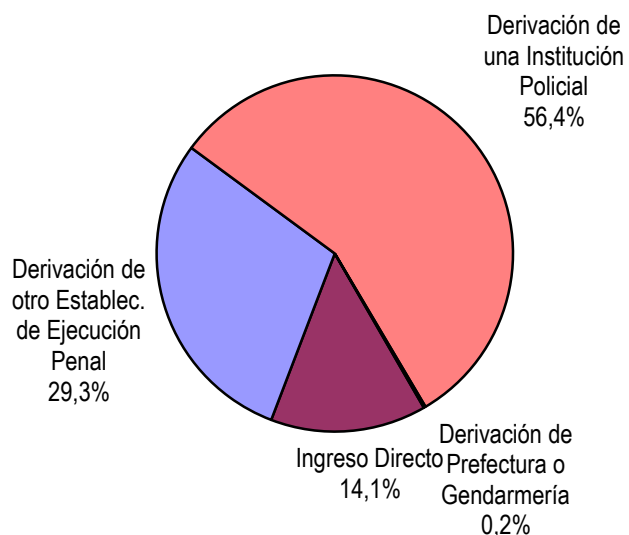
Jurisdicción Judicial	Cant.
Provincial	587
Nacional	0
Federal	1
Justicia de CABA	0
Sin Datos	0
<i>Total</i>	<i>588</i>



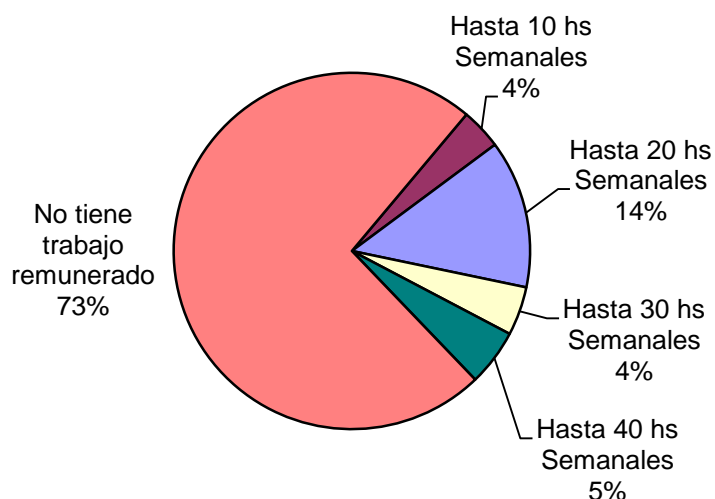
Situación Legal	Cant.
Condenado/a	522
Procesado/a	66
Contraventor/a	0
Inimputable	0
Otra	0
Sin datos	0
<i>Total</i>	<i>588</i>



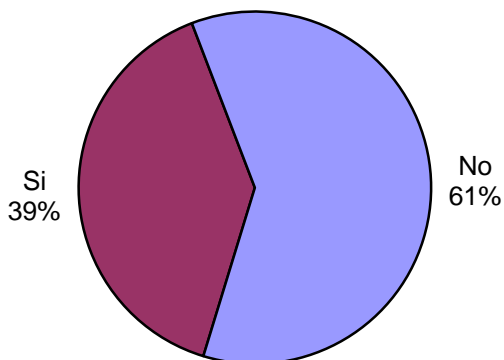
Establecimiento de Procedencia	Cant.
Ingreso Directo	83
Derivación de otro Establec. de Ejecución Penal	172
Derivación de una Institución Policial	331
Derivación de Prefectura o Gendarmería	1
Sin datos	1
<i>Total</i>	<i>588</i>



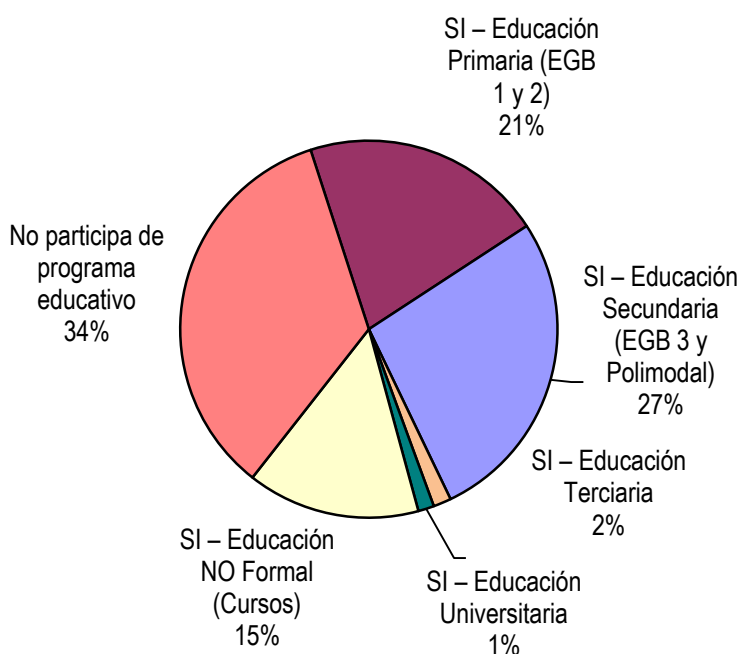
Trabajo remunerado	Cant.
Hasta 10 hs Semanales	21
Hasta 20 hs Semanales	76
Hasta 30 hs Semanales	25
Hasta 40 hs Semanales	29
No tiene trabajo remunerado	414
Sin datos	23
<i>Total</i>	<i>588</i>



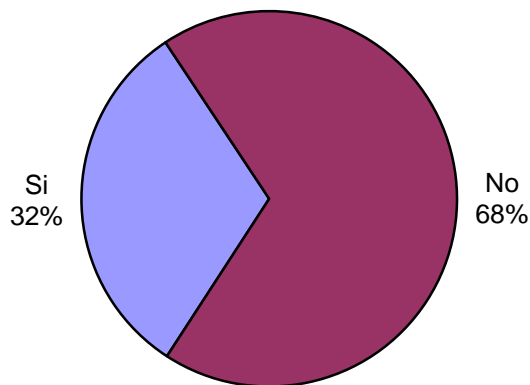
Participó de algún Programa de Capacit. Laboral?	Cant.
Si	232
No	356
Sin Datos	0
<i>Total</i>	<i>588</i>



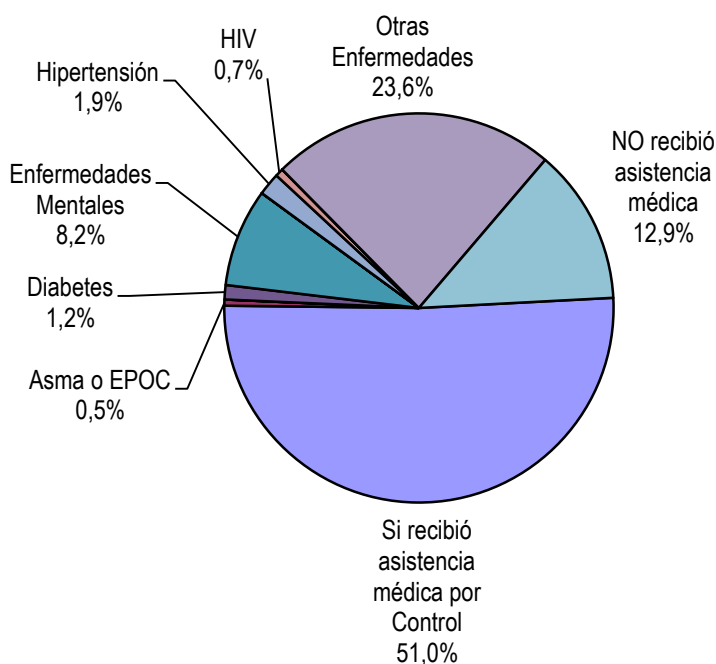
Participó de algún Programa Educativo?	Cant.
SI – Educación Primaria (EGB 1 y 2)	122
SI – Educación Secundaria (EGB 3 y Polimodal)	159
SI – Educación Terciaria	9
SI – Educación Universitaria	8
SI – Educación NO Formal (Cursos)	87
No participa de programa educativo	202
Sin datos	1
<i>Total</i>	<i>588</i>




Participó de Activ. Recreativas o Deportivas?	Cant.
Si	185
No	402
Sin Datos	1
<i>Total</i>	<i>588</i>



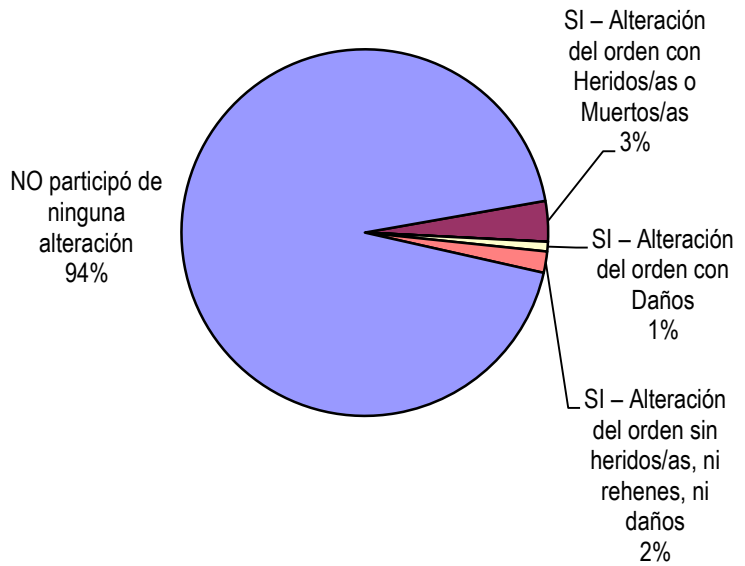
Recibió Asistencia Médica por tipo de ENFERMEDAD	Cant.
Si recibió asistencia médica por Control	300
Asma o EPOC	3
Chagas	0
Diabetes	7
Enfermedades Mentales	48
Hepatitis	0
Hipertensión	11
HIV	4
Tuberculosis	0
Otras Enfermedades	139
NO recibió asistencia médica	76
Sin datos	0
<i>Total</i>	<i>588</i>



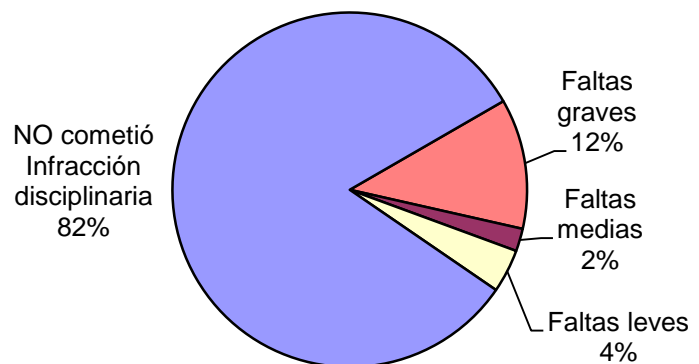
Recibió visitas durante el último año?	Cant.
Si	555
No	33
Sin Datos	0
<i>Total</i>	<i>588</i>



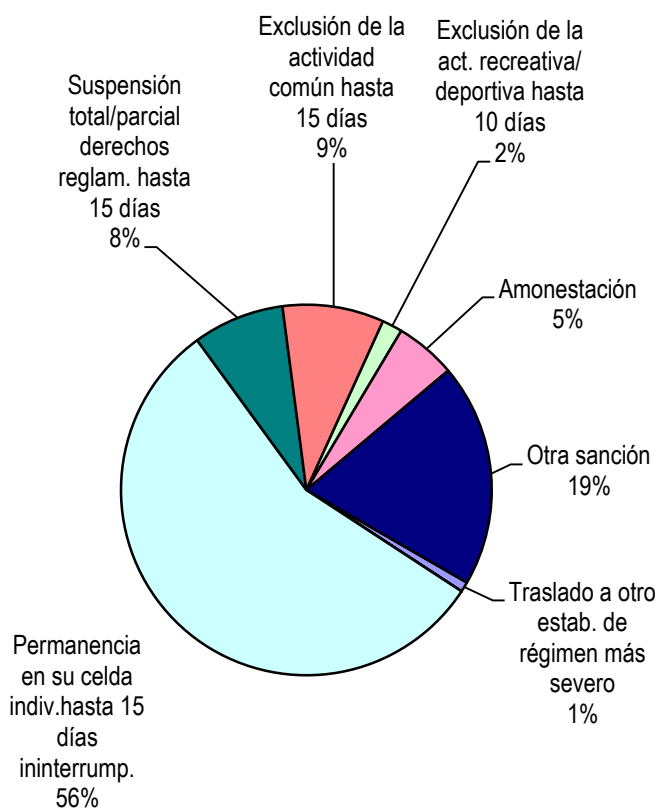
Participó de algún tipo de Alteración del orden?	Cant.
SI – Alteración del orden con Heridos/as o Muertos/as	21
SI – Alteración del orden con Rehenes	0
SI – Alteración del orden con Daños	5
SI – Alteración del orden sin heridos/as, ni rehenes, ni daños	11
NO participó de ninguna alteración	550
Sin Datos	1
<i>Total</i>	<i>588</i>



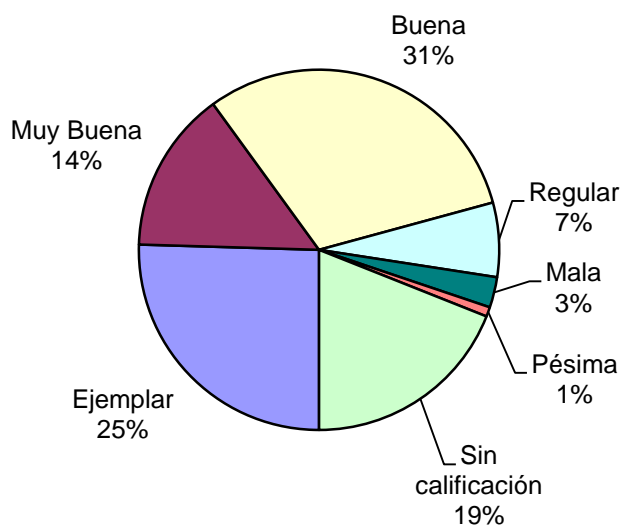
Tipo de infracción disciplinaria	Cant.
Faltas graves	69
Faltas medias	12
Faltas leves	23
NO cometió Infracción disciplinaria	477
Sin Datos	7
<i>Total</i>	<i>588</i>



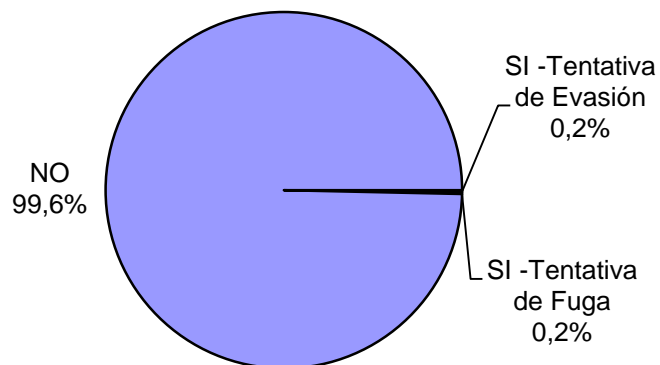
Tipo de Sanción Disciplinaria	Cant.
Traslado a otro estab. de régimen más severo	1
Traslado a otra sección de régimen más severo	0
Permanencia en su celda indiv.hasta 7 fines de sem.	0
Permanencia en su celda indiv.hasta 15 días ininterrump.	63
Suspensión total/parcial derechos reglam. hasta 15 días	9
Exclusión de la actividad común hasta 15 días	10
Exclusión de la act. recreativa/ deportiva hasta 10 días	2
Amonestación	6
Otra sanción	22
Sin Datos	475
<i>Total</i>	<i>588</i>

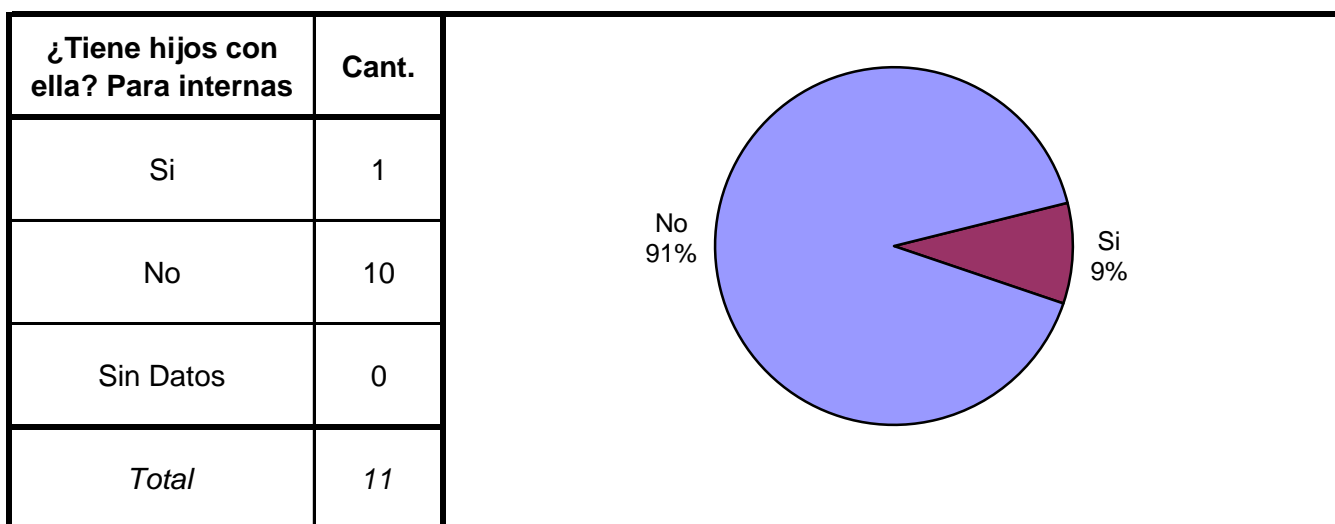
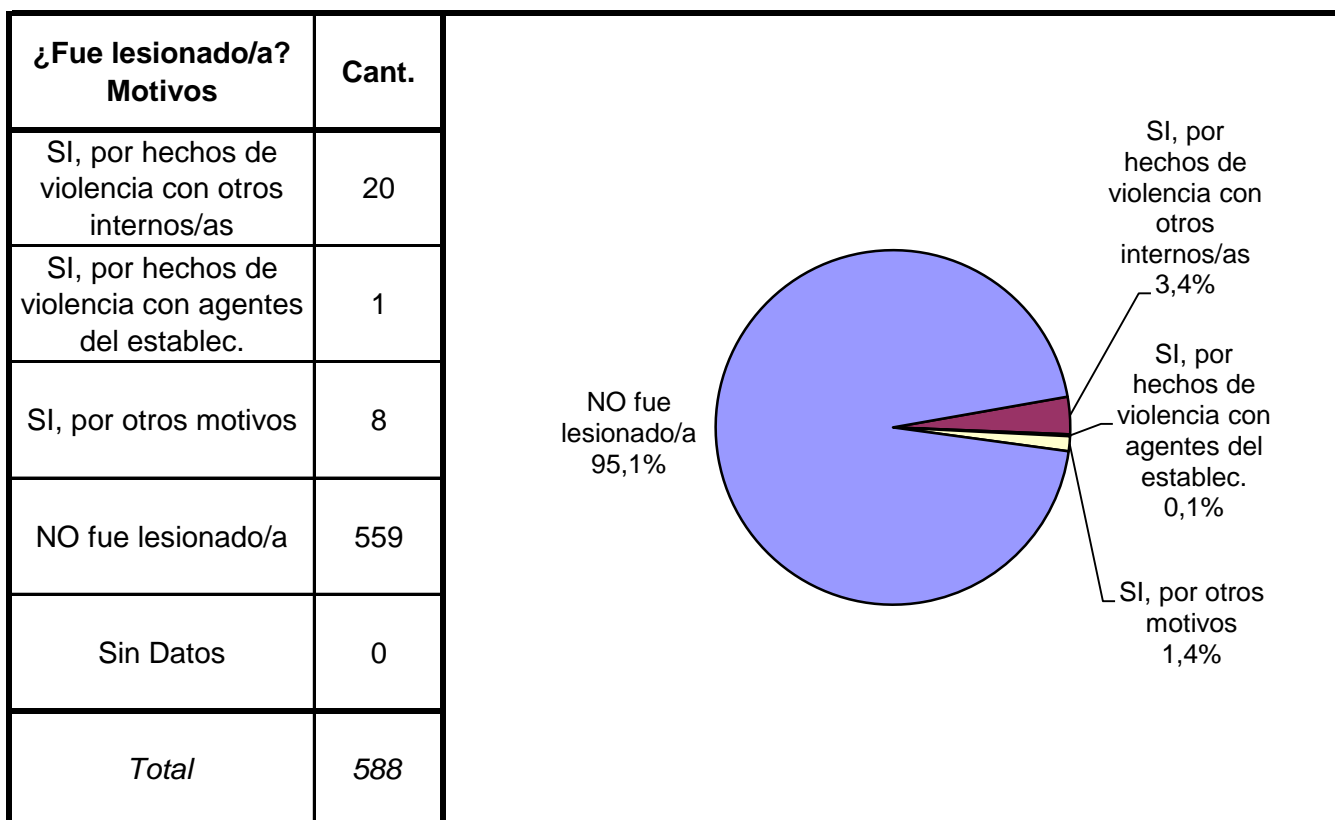
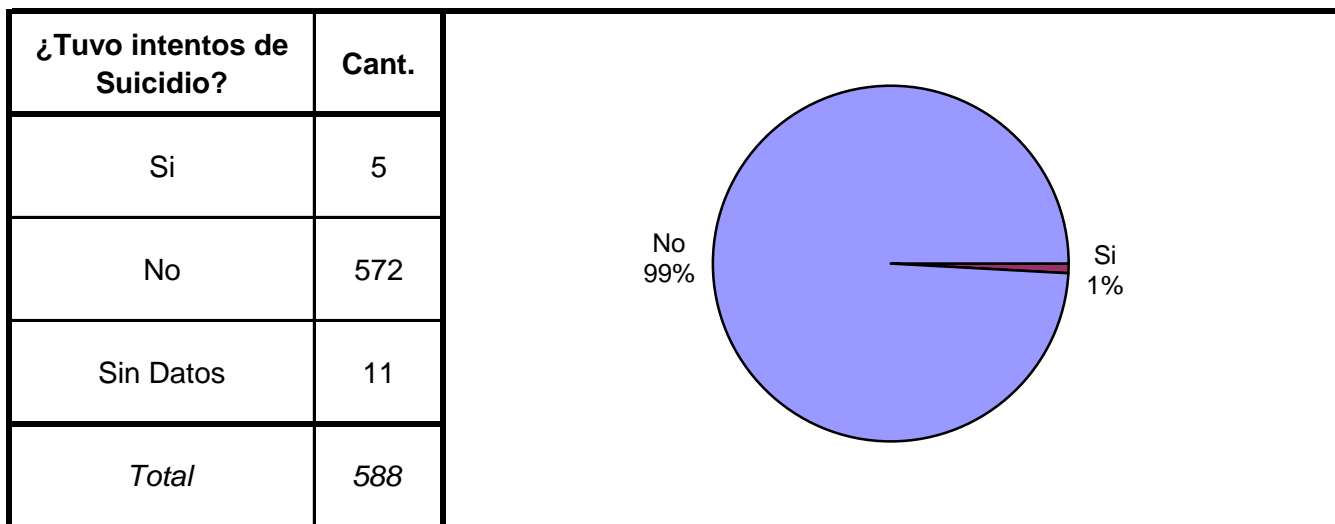


Calificación de conducta	Cant.
Ejemplar	149
Muy Buena	85
Buena	180
Regular	39
Mala	16
Pésima	5
Sin calificación	111
Sin Datos	3
<i>Total</i>	<i>588</i>

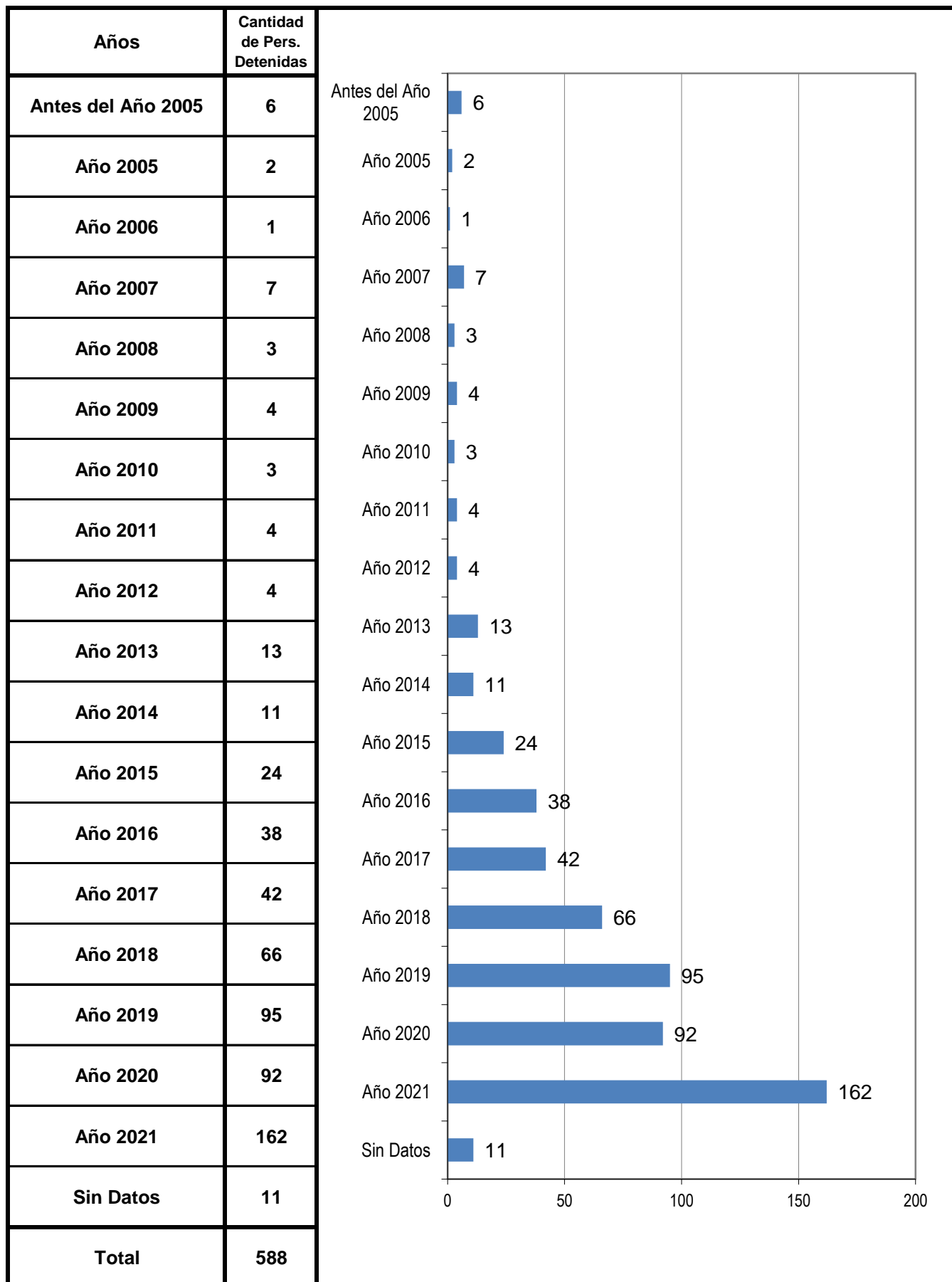


¿Tuvo intentos de fuga o evasión?	Cant.
SI -Tentativa de Evasión	1
SI -Tentativa de Fuga	1
NO	585
Sin Datos	1
<i>Total</i>	<i>588</i>





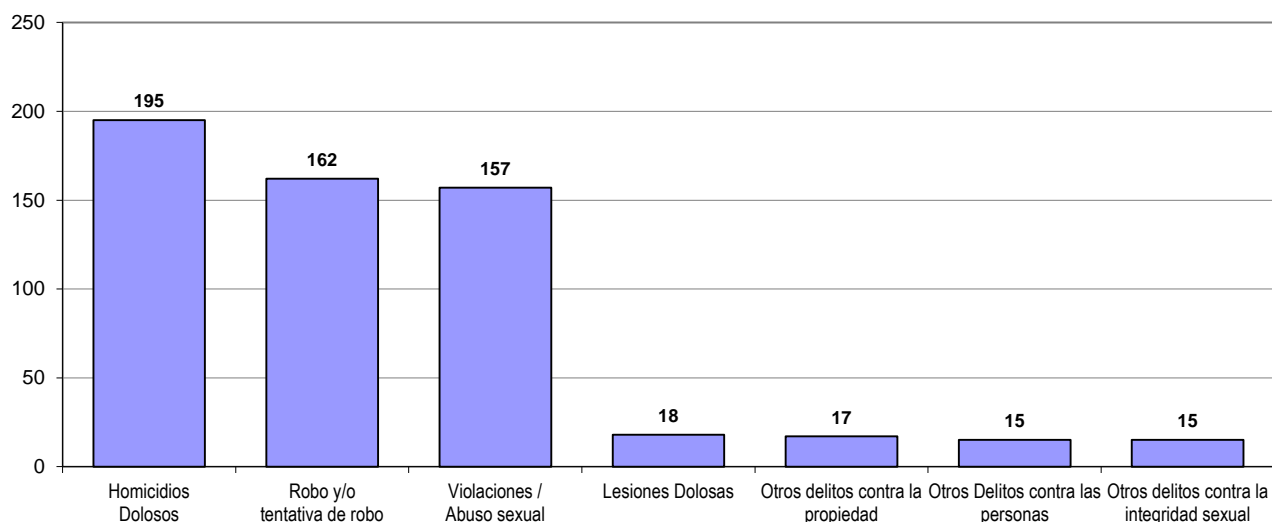
AÑO DE DETENCIÓN



SNEEP 2021 - NEUQUEN

TIPO DE DELITO	1º Mención	2º Mención	3º Mención	4º Mención	5º Mención	TOTAL
Homicidios Dolosos	89	0	2	3	101	195
Homicidios Dolosos (tentativa)	3	0	0	0	2	5
Homicidios Culposos	8	0	0	0	0	8
Lesiones Dolosas	12	2	0	0	4	18
Lesiones Culposas	5	0	0	1	0	6
Otros Delitos contra las personas	9	1	1	2	2	15
Delitos contra el honor	6	0	0	0	0	6
Violaciones / Abuso sexual	85	1	1	3	67	157
Otros delitos contra la integridad sexual	8	0	0	1	6	15
Amenazas	3	4	2	2	2	13
Privación ilegítima de la libertad	1	0	2	1	0	4
Delito contra la libertad cometido por funcionario público	1	0	0	0	0	1
Otros delitos contra la libertad	0	0	0	0	0	0
Hurto y/o tentativa de hurto	1	4	0	0	6	11
Robo y/o tentativa de robo	80	15	1	5	61	162
Otros delitos contra la propiedad	8	0	2	1	6	17
Delitos contra la Seguridad Pública	2	2	0	1	0	5
Delitos contra el Orden Público	1	1	0	0	1	3
Delitos contra la Seguridad de la Nación	1	0	0	0	0	1
Delitos contra los Poderes Públicos	0	0	0	0	0	0
Delitos contra la Administración Pública	1	1	0	1	1	4
Delitos contra la Fe Pública	0	0	0	0	0	0
Delitos contra el estado civil	0	0	0	0	0	0
Infracción Ley N° 23.737 (Estupefacientes)	4	0	0	0	0	4
Infracción Ley N° 23.737 - TENENCIA PARA CONSUMO	0	0	0	0	0	0
Infracción Ley N° 23.737 - TENENCIA SIMPLE	0	0	0	0	0	0
Infracción Ley N° 23.737 - COMERCIALIZACION	0	0	0	0	0	0
Infracción Ley N° 23.737 - OTROS	0	0	0	0	0	0
Infracción Ley N° 24.769 Penal Tributaria	0	0	0	0	0	0
Infracción Ley N° 13.944 Incump.de Deberes	0	0	0	0	0	0
Delitos previstos en Leyes Especiales	1	0	0	0	1	2
Contravenciones	0	0	0	0	0	0
Lesía Humanidad	0	0	0	0	0	0
Contrabando de Estupefacientes (Código Aduanero)	0	0	0	0	0	0
Sin Datos	259	557	577	567	328	
<i>Total</i>	<i>588</i>	<i>588</i>	<i>588</i>	<i>588</i>	<i>588</i>	<i>652</i>

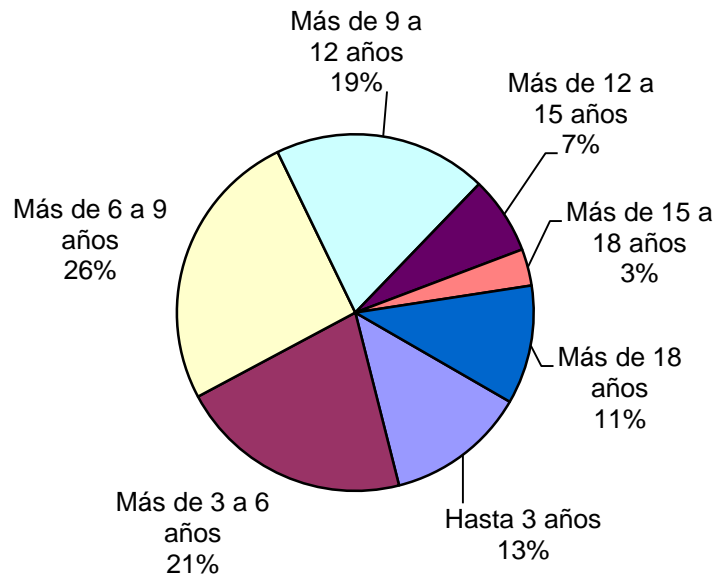
Delitos con mayores menciones




SNEEP 2021 - NEUQUEN

Frecuencias para las personas detenidas con condena

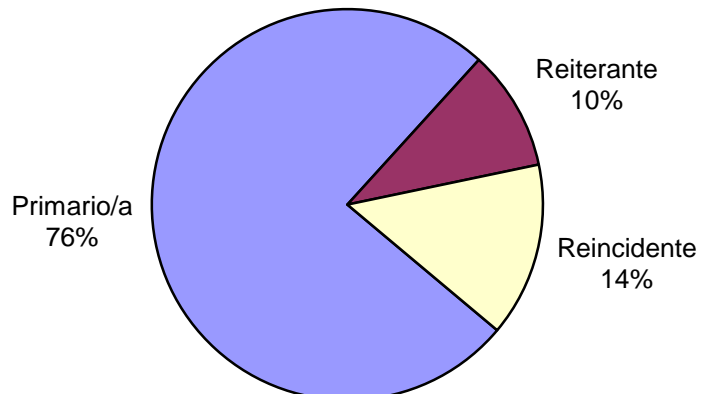
Duración de la Condena	Cant.
Hasta 3 años	65
Más de 3 a 6 años	108
Más de 6 a 9 años	131
Más de 9 a 12 años	99
Más de 12 a 15 años	36
Más de 15 a 18 años	17
Más de 18 años	55
Sin Datos	11
<i>Total</i>	<i>522</i>



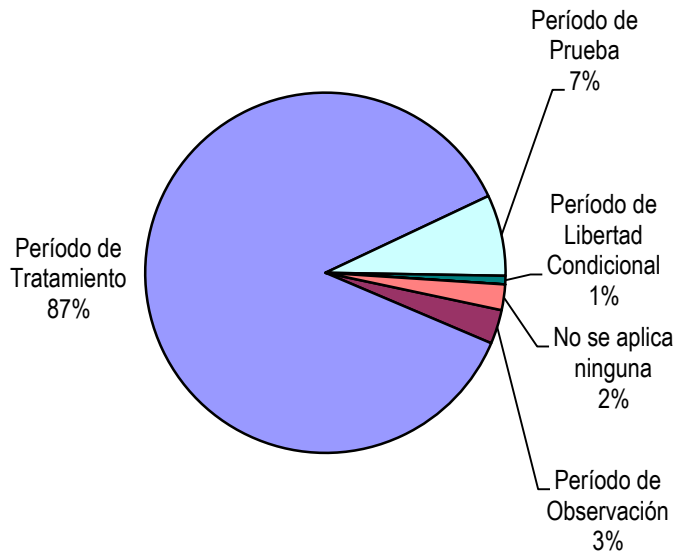
Condenado/a a Prisión o reclusión Perpetua	Cant.
Si	36
No	485
Sin Datos	1
<i>Total</i>	<i>522</i>



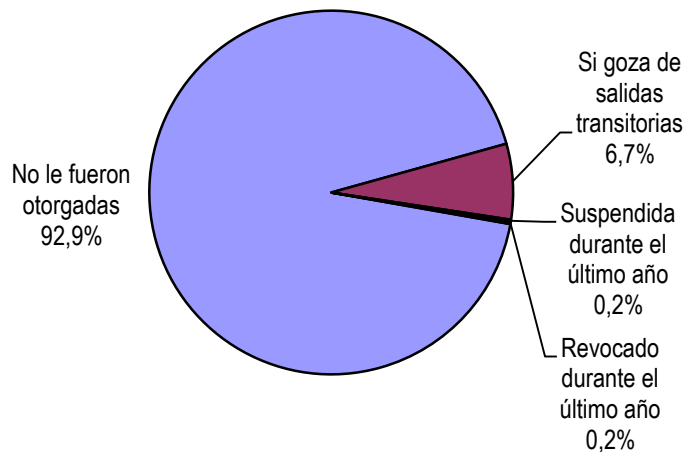
Reincidencia	Cant.
Primario/a	394
Reiterante	52
Reincidente	75
Sin Datos	1
<i>Total</i>	<i>522</i>




Períodos de la Progresividad	Cant.
Período de Observación	16
Período de Tratamiento	452
Período de Prueba	38
Período de Libertad Condicional	4
Se aplica otra caracterización	0
No se aplica ninguna	12
Sin datos	0
<i>Total</i>	<i>522</i>



Tiene o tuvo salidas transitorias	Cant.
No le fueron otorgadas	484
Si goza de salidas transitorias	35
Suspendida durante el último año	1
Revocado durante el último año	1
Sin Datos	1
<i>Total</i>	<i>522</i>



Régimen de Semilibertad	Cant.
No está incorporado/a al régimen de semilibertad	510
Si está incorporado/a	11
Suspendido durante el último año	1
Revocado durante el último año	0
Sin Datos	0
<i>Total</i>	<i>522</i>



Programa de Prelibertad	Cant.
Si está incorporado/a	9
No está incorporado/a	513
Sin Datos	0
<i>Total</i>	<i>522</i>

A pie chart illustrating the distribution of Prelibertad programs. The chart is divided into two segments: a large blue segment representing 'No está incorporado/a' at 98%, and a very small red segment representing 'Si está incorporado/a' at 2%.

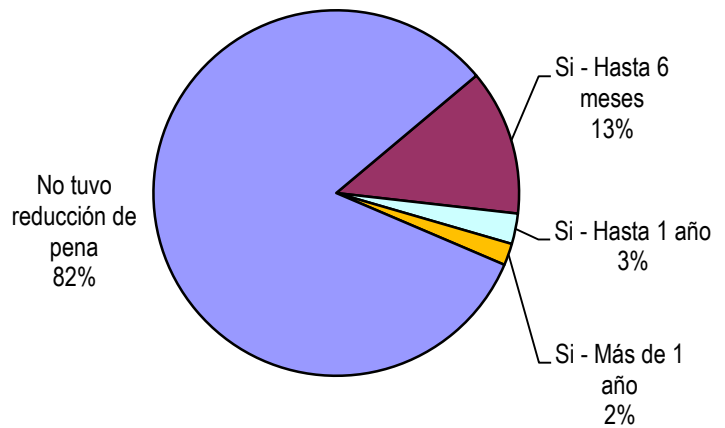
Prisión Discontinua	Cant.
No está incorporado/a	522
Si está incorporado/a	0
Revocada durante el último año	0
Renuncia del interno/a durante el último año	0
Sin Datos	0
<i>Total</i>	<i>522</i>

A pie chart illustrating the distribution of Discontinuous Imprisonment. The chart is entirely dark red, representing 'No está incorporado/a' at 100%. There is no segment for 'Si está incorporado/a'.

Se le otorgó la Semidetención	Cant.
No tiene Semi-detención	522
Sí, Prisión Diurna	0
Sí, Prisión Nocturna	0
Revocada durante el último año	0
Renuncia del interno/a durante el último año	0
Sin Datos	0
<i>Total</i>	<i>522</i>

A pie chart illustrating the distribution of Semi-detention. The chart is entirely light blue, representing 'No tiene Semi-detención' at 100%. There is no segment for 'Sí, Prisión Diurna'.

Tuvo reducción de pena	Cant.
Si - Hasta 6 meses	67
Si - Hasta 1 año	14
Si - Más de 1 año	10
No tuvo reducción de pena	428
Sin datos	3
<i>Total</i>	<i>522</i>



SNEEP 2021 - NEUQUEN

CAPACIDAD Y POBLACIÓN SEGUN UNIDAD

PROVINCIA	UNIDADES	CAPACIDAD	POBLACIÓN ALOJADA	SOBREPOBLACIÓN	PORCENTAJE DE SOBRE POBLACIÓN
NEUQUEN	CENTRO DE ALOJAMIENTO DE DETENIDOS SAN MARTIN DE LOS ANDES	12	24	12	100,0%
	UNIDAD DE DETENCIÓN 11 - PARQUE INDUSTRIAL NEUQUEN	256	248	-8	-3,1%
	UNIDAD DE DETENCIÓN 12 - NEUQUEN	40	39	-1	-2,5%
	UNIDAD DE DETENCIÓN 16 - MUJERES	25	11	-14	-56,0%
	UNIDAD DE DETENCIÓN 21 - CUTRAL CO	42	49	7	16,7%
	UNIDAD DE DETENCIÓN 22 - PARQUE INDUSTRIAL CUTRAL CO	39	49	10	25,6%
	UNIDAD DE DETENCIÓN 31 - ZAPALA	22	23	1	4,5%
	UNIDAD DE DETENCIÓN 32 - PARQUE INDUSTRIAL ZAPALA	24	27	3	12,5%
	UNIDAD DE DETENCIÓN 41 - JUNIN DE LOS ANDES	13	38	25	192,3%
	UNIDAD DE DETENCIÓN 51 - CHOS MALAL	12	15	3	25,0%
	UNIDADES DE ORDEN PÚBLICO (COMISARÍAS-ALCAIDIAS)	72	65	-7	-9,7%
TOTAL SERVICIO PENITENCIARIO PROVINCIAL		557	588	31	5,6%

SNEEP 2021 - NEUQUEN

DOTACIÓN DE PERSONAL SEGUN UNIDAD

PROVINCIA	UNIDADES	DOTACIÓN DE PERSONAL					
		CARGO	VARÓN	MUJER	TRANS	TOTALES	
NEUQUEN	CENTRO DE ALOJAMIENTO DE DETENIDOS SAN MARTIN DE LOS ANDES	Oficiales	1	2	0	3	20
		Suboficiales	11	1	0	12	
		Cadetes/Agentes	3	2	0	5	
		Personal civil	0	0	0	0	
		Otros	0	0	0	0	
	UNIDAD DE DETENCIÓN 11 - PARQUE INDUSTRIAL NEUQUEN	Oficiales	29	5	0	34	250
		Suboficiales	119	29	0	148	
		Cadetes/Agentes	50	14	0	64	
		Personal civil	3	1	0	4	
		Otros	0	0	0	0	
	UNIDAD DE DETENCIÓN 12 - NEUQUEN	Oficiales	5	2	0	7	39
		Suboficiales	26	5	0	31	
		Cadetes/Agentes	0	0	0	0	
		Personal civil	1	0	0	1	
		Otros	0	0	0	0	
	UNIDAD DE DETENCIÓN 16 - MUJERES	Oficiales	0	3	0	3	41
		Suboficiales	3	34	0	37	
		Cadetes/Agentes	0	1	0	1	
		Personal civil	0	0	0	0	
		Otros	0	0	0	0	
	UNIDAD DE DETENCIÓN 21 - CUTRAL CO	Oficiales	2	1	0	3	25
		Suboficiales	12	7	0	19	
		Cadetes/Agentes	2	1	0	3	
		Personal civil	0	0	0	0	
		Otros	0	0	0	0	
	UNIDAD DE DETENCIÓN 22 - PARQUE INDUSTRIAL CUTRAL CO	Oficiales	4	2	0	6	63
		Suboficiales	37	6	0	43	
		Cadetes/Agentes	13	1	0	14	
		Personal civil	0	0	0	0	
		Otros	0	0	0	0	
	UNIDAD DE DETENCIÓN 31 - ZAPALA	Oficiales	2	1	0	3	32
		Suboficiales	26	0	0	26	
		Cadetes/Agentes	1	0	0	1	
		Personal civil	2	0	0	2	
		Otros	0	0	0	0	
	UNIDAD DE DETENCIÓN 32 - PARQUE INDUSTRIAL ZAPALA	Oficiales	5	1	0	6	52
		Suboficiales	29	6	0	35	
		Cadetes/Agentes	10	1	0	11	
		Personal civil	0	0	0	0	
		Otros	0	0	0	0	
UNIDAD DE DETENCIÓN 41 - JUNIN DE LOS ANDES	Oficiales	3	0	0	3	37	
	Suboficiales	18	9	0	27		
	Cadetes/Agentes	6	0	0	6		
	Personal civil	0	0	0	0		
	Otros	1	0	0	1		
UNIDAD DE DETENCIÓN 51 - CHOS MALAL	Oficiales	2	1	0	3	28	
	Suboficiales	13	7	0	20		
	Cadetes/Agentes	5	0	0	5		
	Personal civil	0	0	0	0		
	Otros	0	0	0	0		
TOTAL DOTACIÓN DE PERSONAL		Oficiales	53	18	0	71	587
		Suboficiales	294	104	0	398	
		Cadetes/Agentes	90	20	0	110	
		Personal Civil	6	1	0	7	
		Otros	1	0	0	1	

