

**SISTEMA NACIONAL
DE
ESTADÍSTICAS SOBRE
EJECUCIÓN DE LA PENA**

**Informe Anual
LA PAMPA
SNEEP 2018**

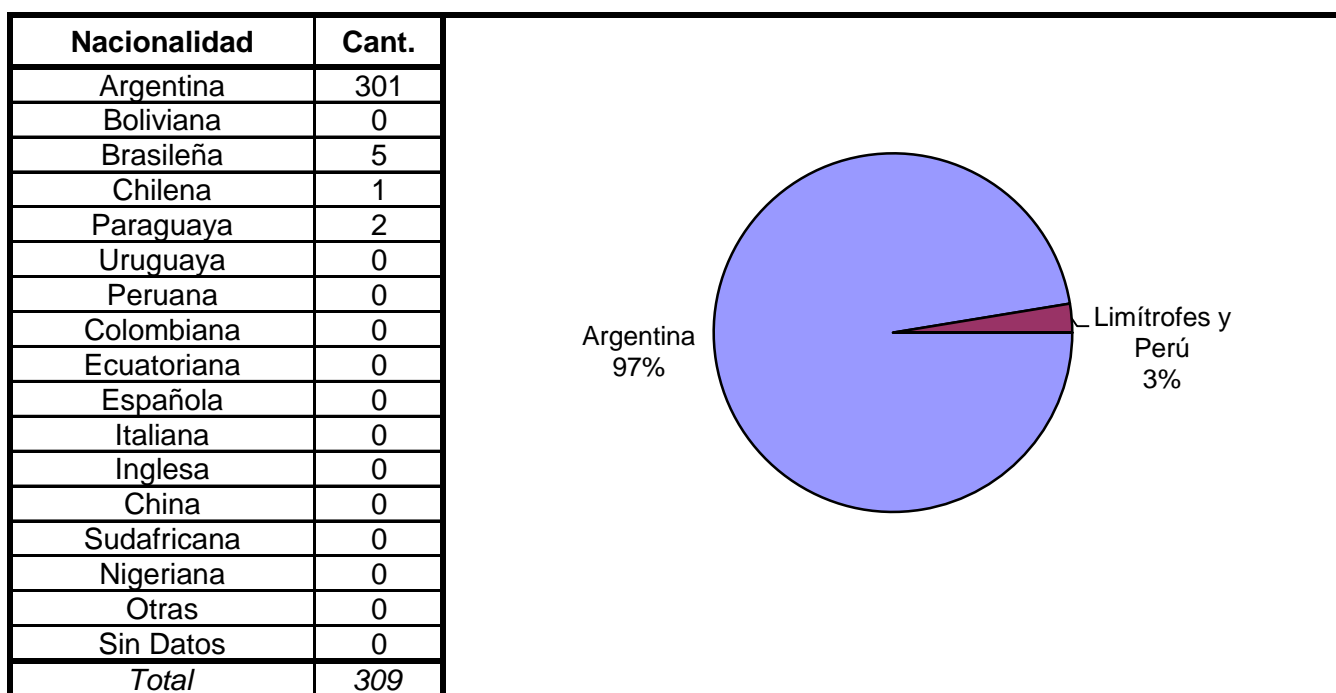
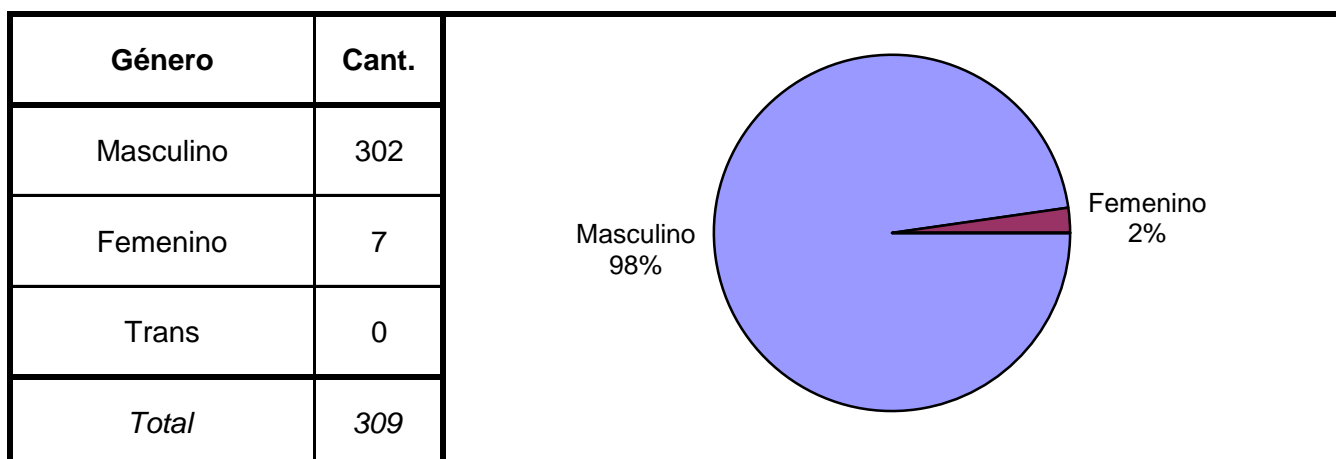
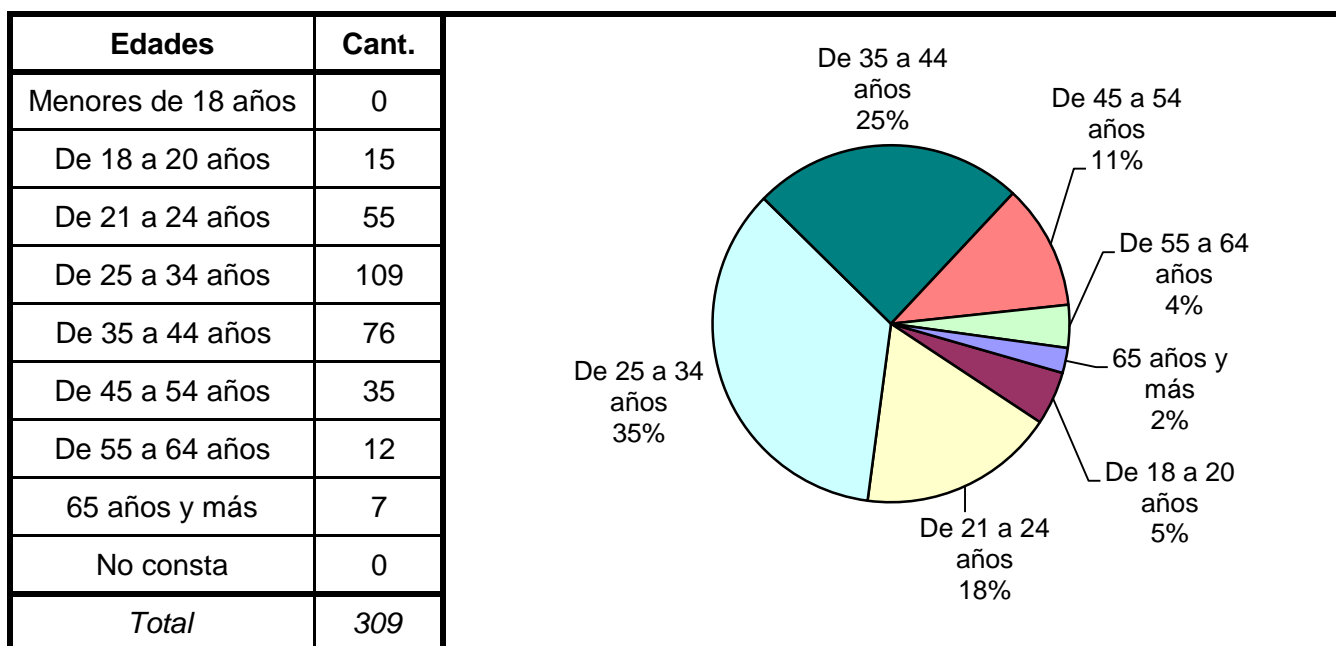
*Dirección Nacional de Política Criminal
en materia de Justicia y Legislación Penal
Subsecretaría de Política Criminal
Secretaría de Justicia
Ministerio de Justicia y Derechos Humanos*

SNEEP 2018 - LA PAMPA

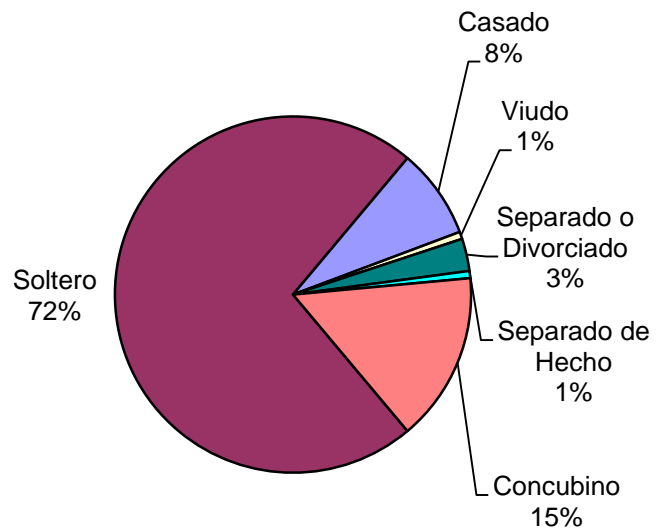
UNIDAD SEGÚN SITUACIÓN LEGAL

PROVINCIA	UNIDAD	CONDE- NADOS	PROCE- SADOS	OTROS	TOTAL POR UNIDAD
LA PAMPA	U.R.I - ALCAIDIA DE SANTA ROSA	51	38	0	89
	U.R.I - COMISARIA SECCIONAL 1ª	3	6	0	9
	U.R.I - COMISARIA SECCIONAL 2º	4	2	0	6
	U.R.I - COMISARIA SECCIONAL 3ª	0	1	10	11
	U.R.I - COMISARIA SECCIONAL 6ª DE MUJERES	0	4	0	4
	U.R.I - COMISARIA DEPARTAMENTAL CATRILO	4	0	0	4
	U.R.I - COMISARIA DEPARTAMENTAL EDUARDO CASTEX	2	3	0	5
	U.R.I - COMISARIA DEPARTAMENTAL MACACHIN	4	1	0	5
	U.R.I - COMISARIA DEPARTAMENTAL TELEN	3	0	0	3
	U.R.I - COMISARIA DEPARTAMENTAL TOAY	2	4	0	6
	U.R.I - COMISARIA DEPARTAMENTAL VICTORICA	6	0	0	6
	U.R.I - COMISARIA DEPARTAMENTAL WINIFREDA	6	0	0	6
	U.R.I - DELEGACION POLICIAL NORTE	1	0	0	1
	U.R.I - DELEGACION POLICIAL SUR	0	2	0	2
	U.R.I - SUBCOMISARIA ANGUIL	3	0	0	3
	U.R.II - (ALCAIDIA, COMISARIA 2 Y 3º, TRENEL, QUEMU, ALVEAR, REALICO, LUIGGI, CALEUFU-PARERA)	68	55	0	123
U.R.III - ALCAIDIA DE GENERAL ACHA	15	11	0	26	
TOTAL SERVICIO PENITENCIARIO PROVINCIAL		172	127	10	309

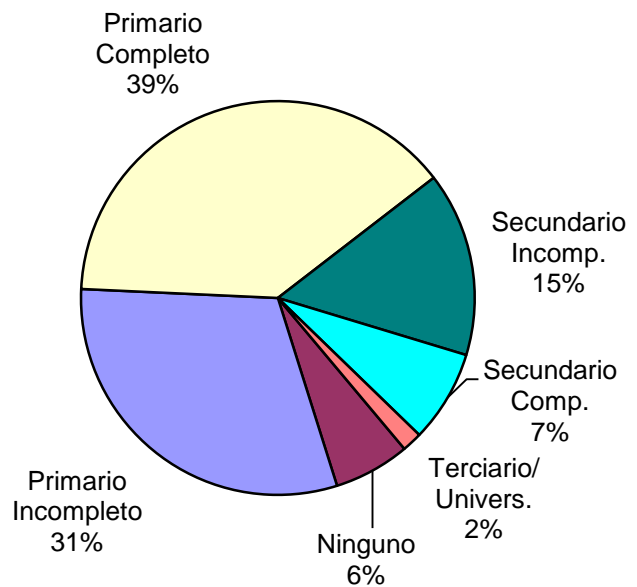
SNEEP 2018 - LA PAMPA

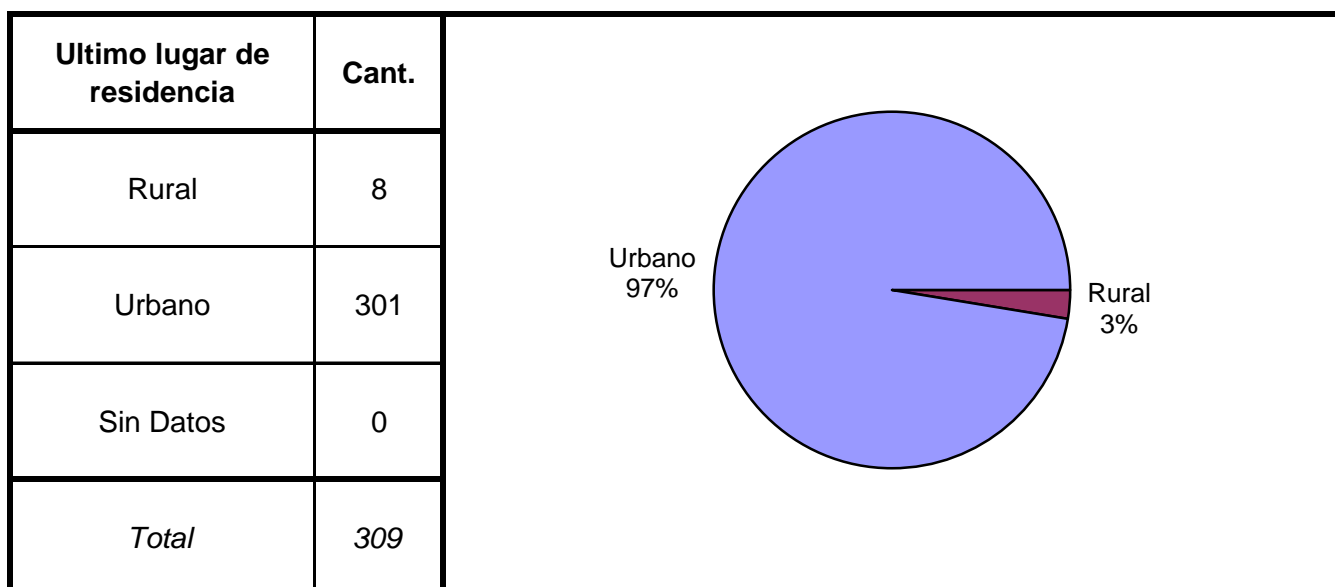
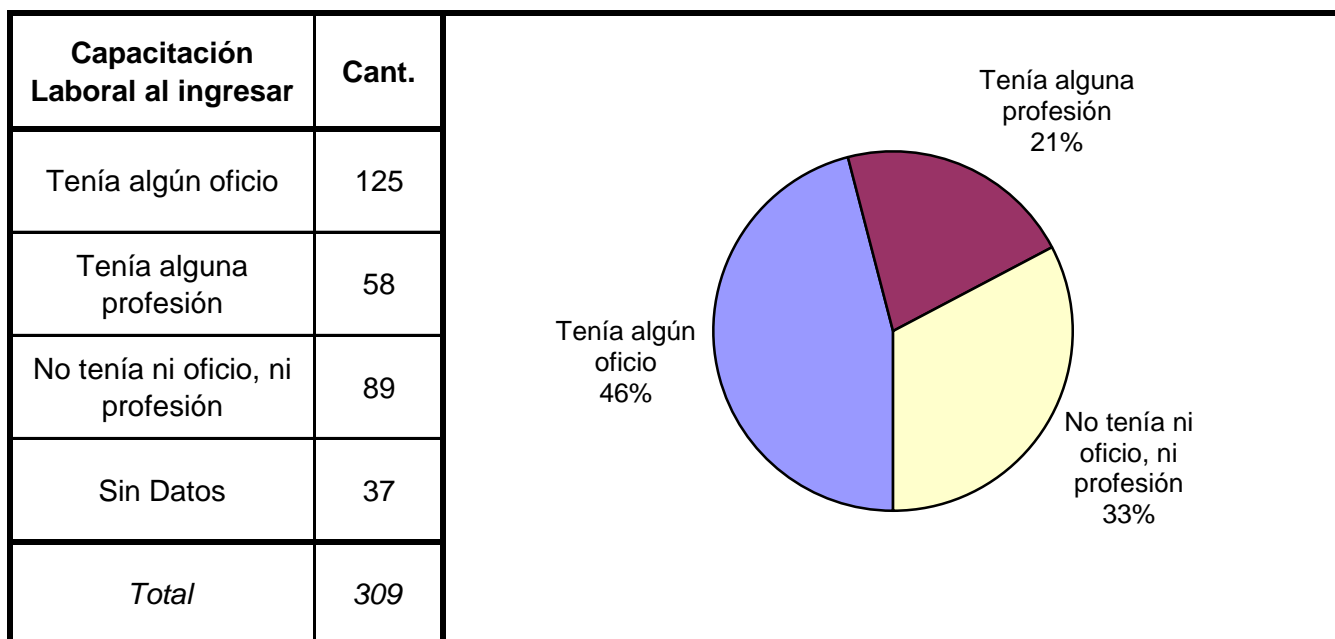
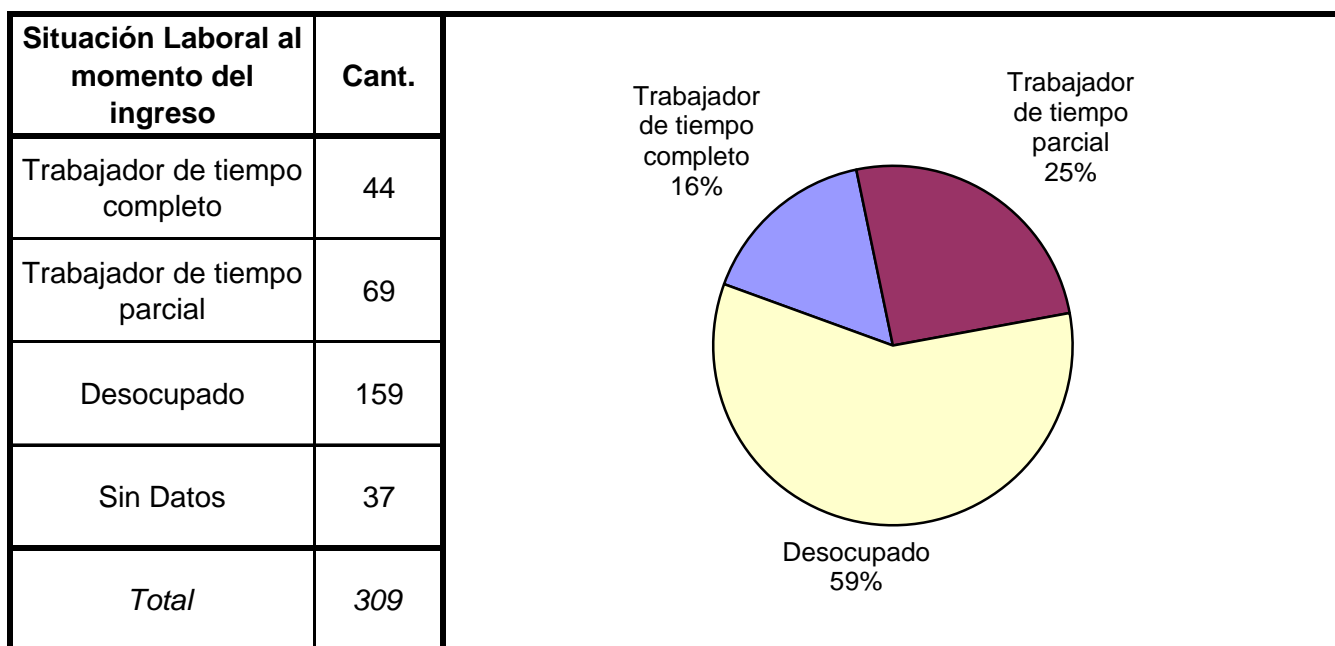


Estado Civil	Cant.
Soltero	221
Casado	25
Viudo	2
Separado o Divorciado	9
Separado de Hecho	2
Concubino	47
Sin datos	3
<i>Total</i>	<i>309</i>




Nivel de Instrucción	Cant.
Ninguno	19
Primario Incompleto	93
Primario Completo	118
Secundario Incomp.	46
Secundario Comp.	23
Terciario Incompleto	3
Terciario Completo	0
Universitario Incomp.	0
Universitario Comp.	2
Sin datos	5
<i>Total</i>	<i>309</i>

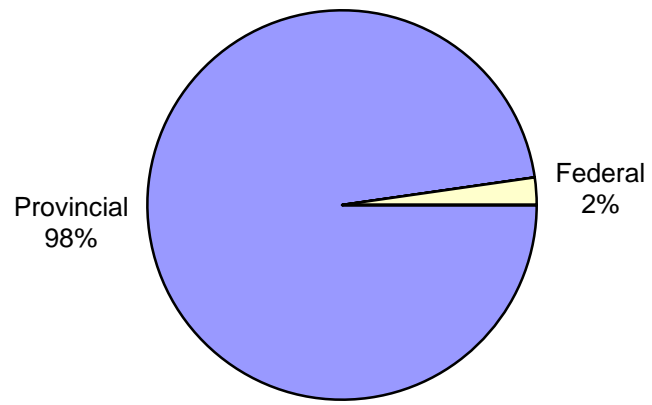




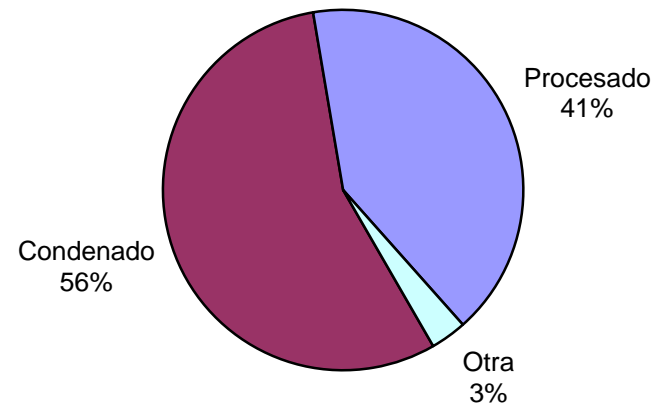
Ultima provincia de residencia	Cant.
Buenos Aires	0
Catamarca	0
Córdoba	0
Corrientes	0
Chaco	0
Chubut	0
Entre Rios	0
Formosa	0
Jujuy	0
La Pampa	308
La Rioja	0
Mendoza	0
Misiones	0
Neuquen	0
Rio Negro	0
Salta	0
San Juan	0
San Luis	1
Santa Cruz	0
Santa Fe	0
Santiago del Estero	0
Tierra del Fuego	0
Tucumán	0
Ciudad de Bs.As.	0
Sin datos	0
<i>Total</i>	<i>309</i>



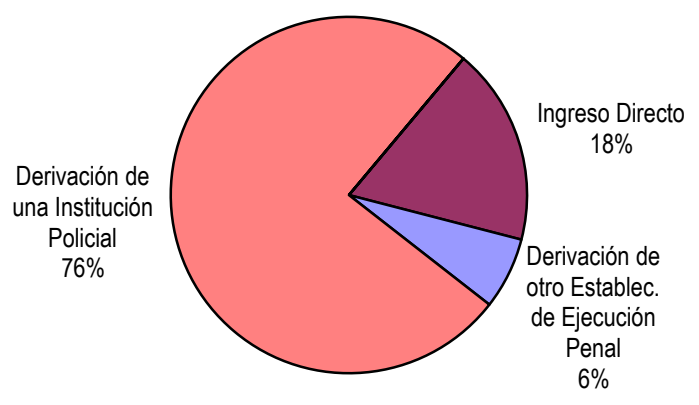
Jurisdicción Judicial	Cant.
Provincial	302
Nacional	0
Federal	7
Justicia de CABA	0
Sin Datos	0
<i>Total</i>	<i>309</i>

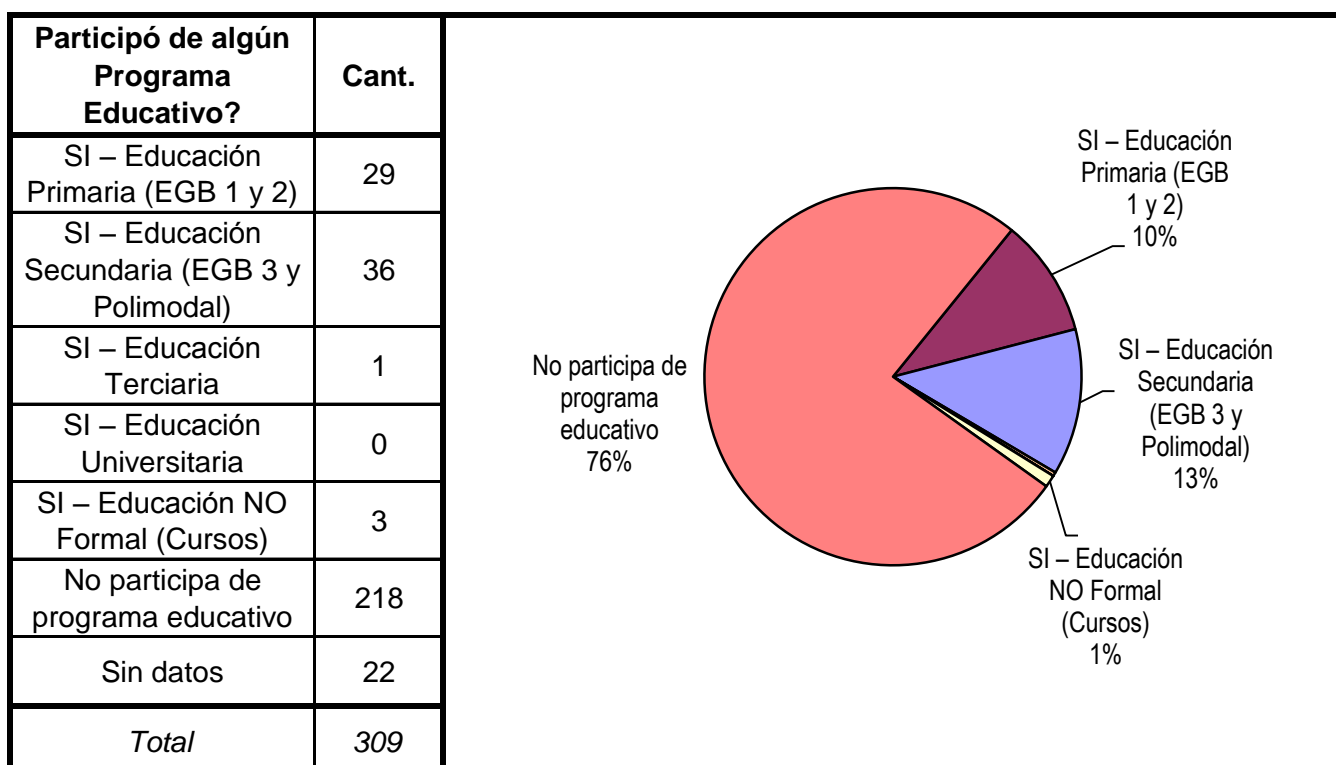
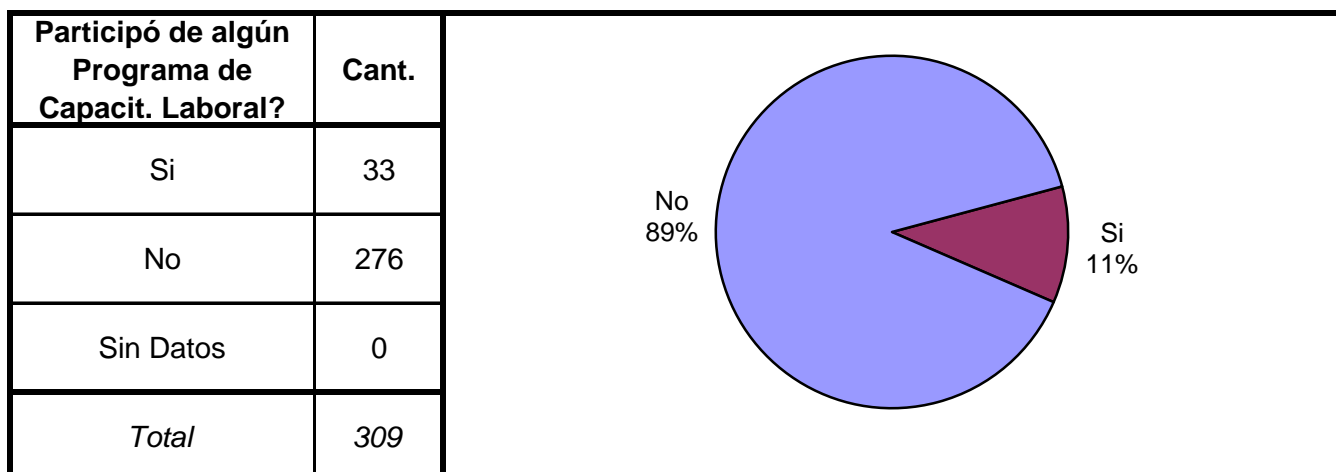
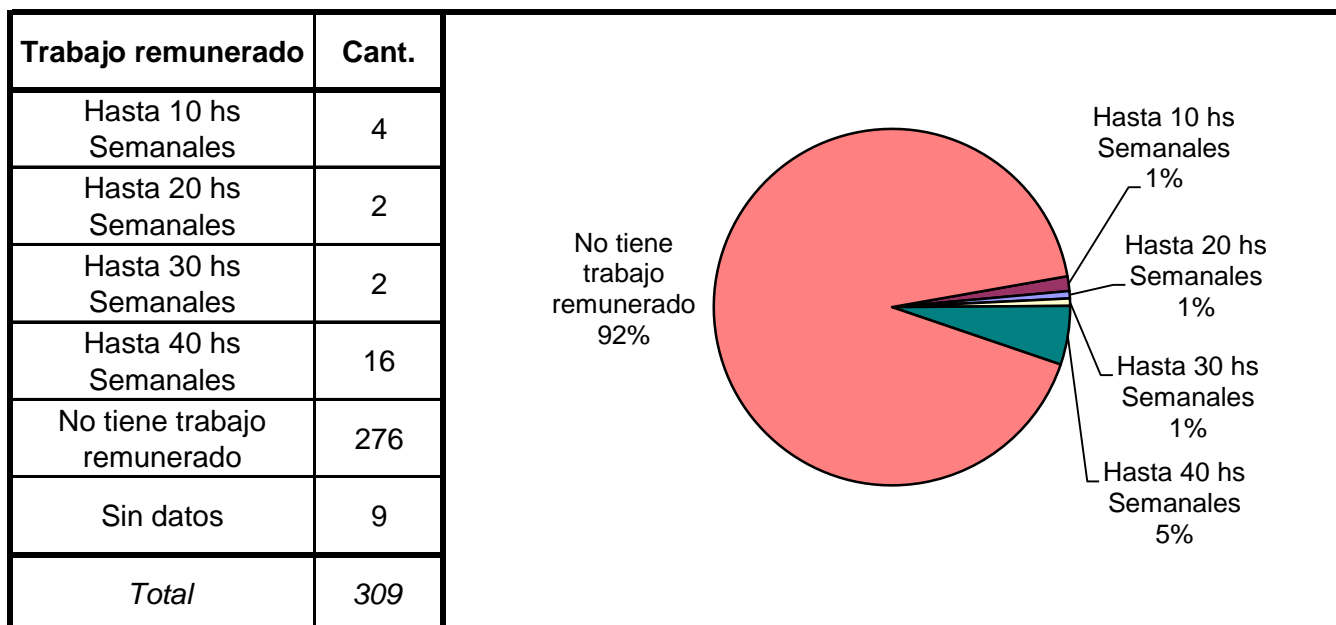


Situación Legal	Cant.
Condenado	172
Procesado	127
Contraventor	0
Inimputable	10
Otra	0
Sin datos	0
<i>Total</i>	<i>309</i>

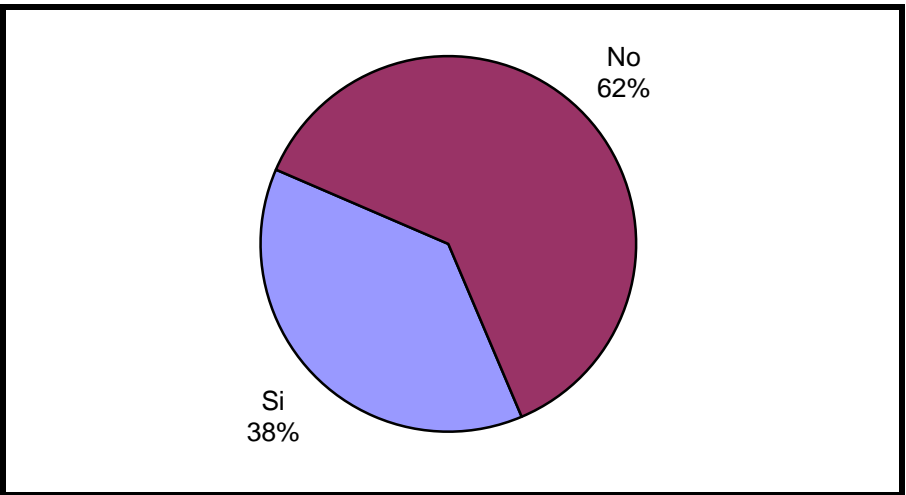


Establecimiento de Procedencia	Cant.
Ingreso Directo	55
Derivación de otro Establec. de Ejecución Penal	20
Derivación de una Institución Policial	232
Derivación de Prefectura o Gendarmería	0
Sin datos	2
<i>Total</i>	<i>309</i>

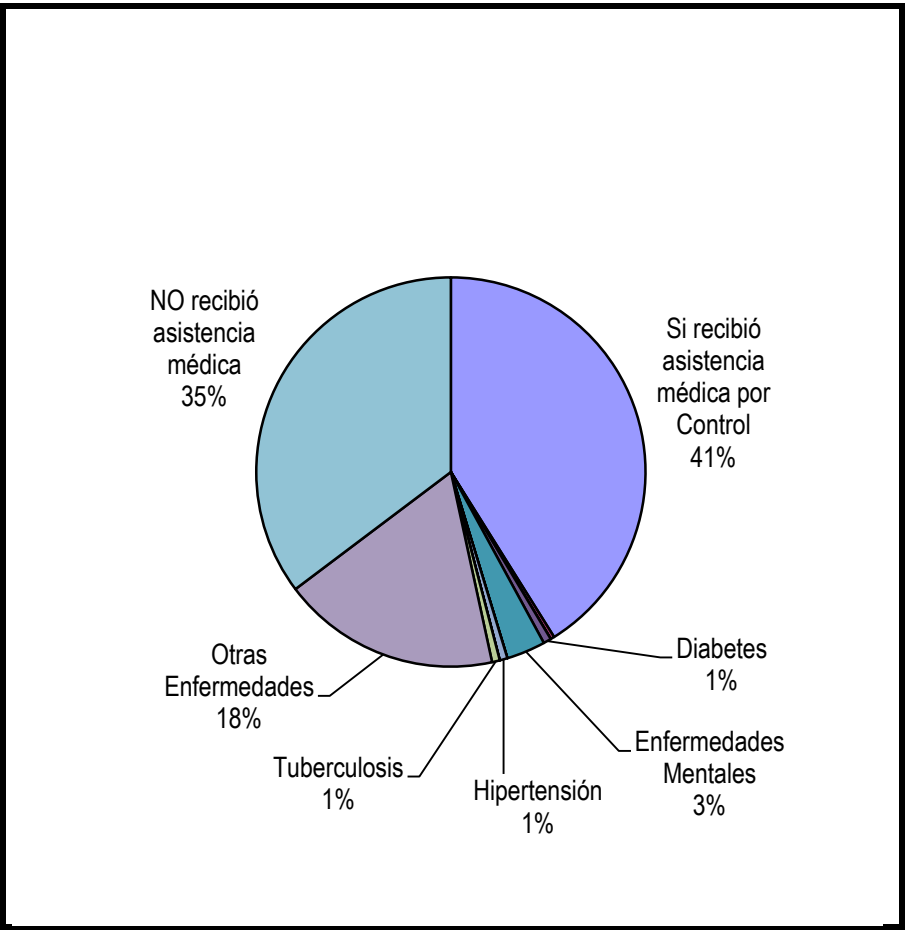




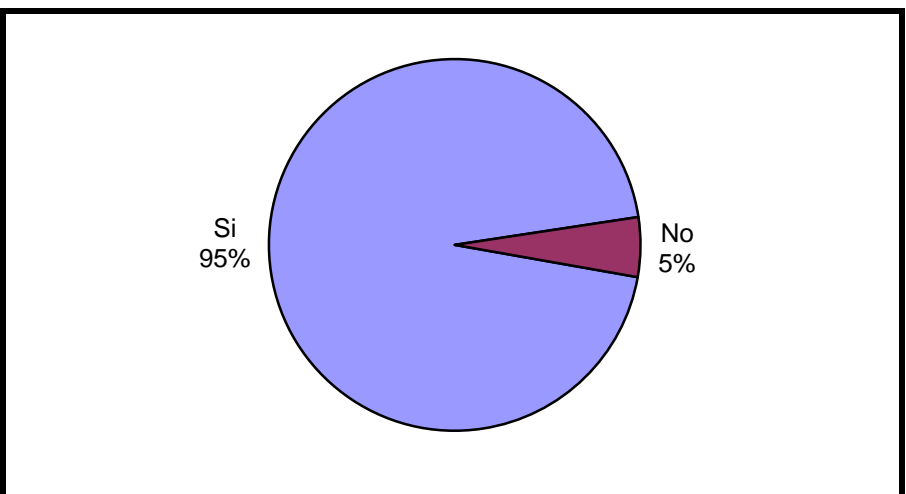
Participó de Activ. Recreativas o Deportivas?	Cant.
Si	117
No	192
Sin Datos	0
<i>Total</i>	<i>309</i>



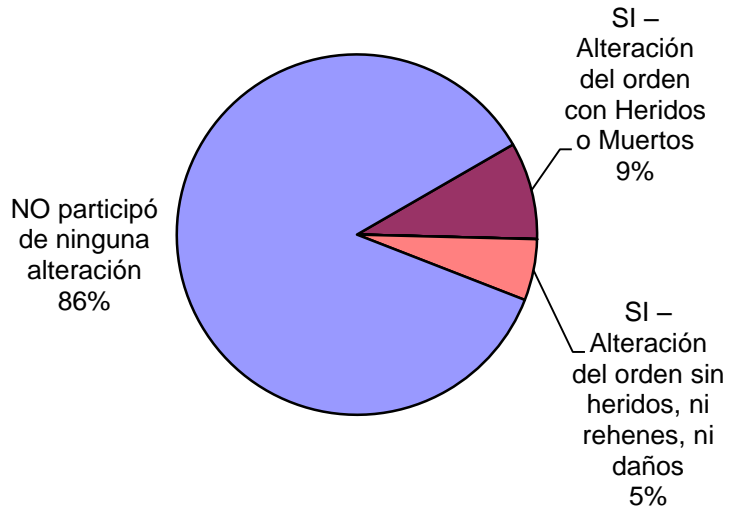
El interno recibió Asistencia Médica por tipo de ENFERMEDAD	Cant.
Si recibió asistencia médica por Control	127
Asma o EPOC	1
Chagas	0
Diabetes	2
Enfermedades Mentales	10
Hepatitis	0
Hipertensión	2
HIV	0
Tuberculosis	2
Otras Enfermedades	56
NO recibió asistencia médica	109
Sin datos	0
<i>Total</i>	<i>309</i>



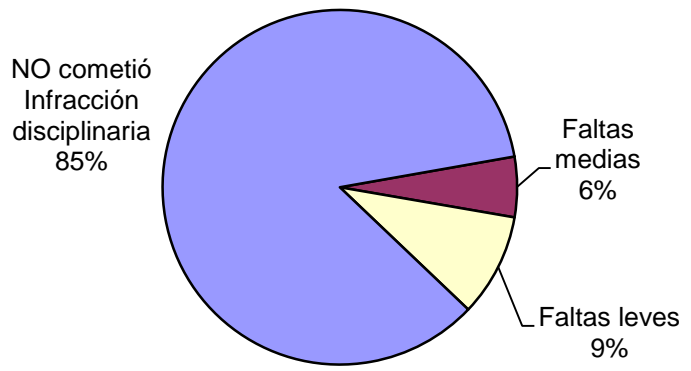
Recibió visitas durante el último año?	Cant.
Si	293
No	16
Sin Datos	0
<i>Total</i>	<i>309</i>



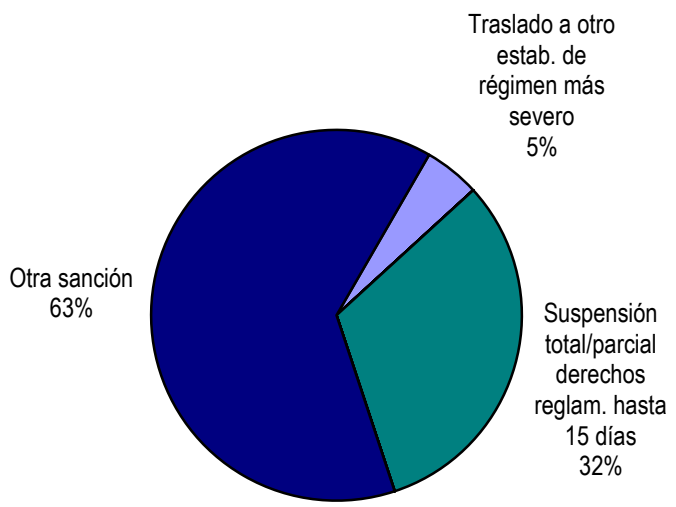
Participó de algún tipo de Alteración del orden?	Cant.
SI – Alteración del orden con Heridos o Muertos	27
SI – Alteración del orden con Rehenes	0
SI – Alteración del orden con Daños	0
SI – Alteración del orden sin heridos, ni rehenes, ni daños	17
NO participó de ninguna alteración	265
Sin Datos	0
<i>Total</i>	<i>309</i>



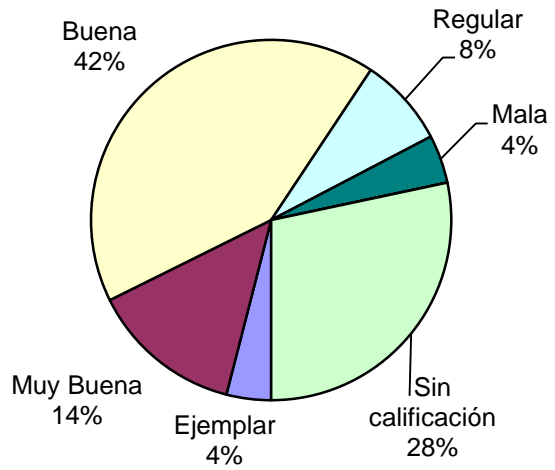
Tipo de infracción disciplinaria	Cant.
Faltas graves	0
Faltas medias	17
Faltas leves	29
NO cometió Infracción disciplinaria	263
Sin Datos	0
<i>Total</i>	<i>309</i>



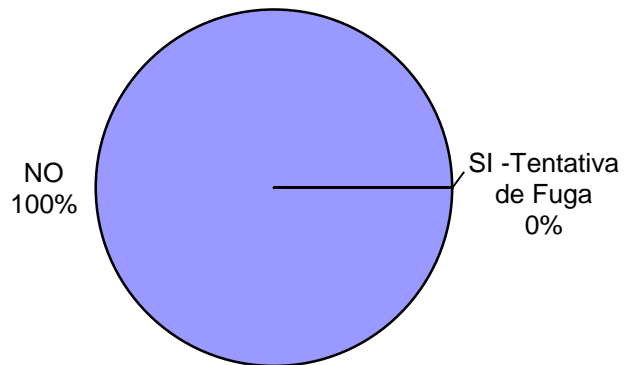
Tipo de Sanción Disciplinaria	Cant.
Traslado a otro estab. de régimen más severo	2
Traslado a otra sección de régimen más severo	0
Permanencia en su celda indiv.hasta 7 fines de sem.	0
Permanencia en su celda indiv.hasta 15 días ininterrump.	0
Suspensión total/parcial derechos reglam. hasta 15 días	13
Exclusión de la actividad común hasta 15 días	0
Exclusión de la act. recreativa/ deportiva hasta 10 días	0
Amonestación	0
Otra sanción	26
Sin Datos	268
<i>Total</i>	<i>309</i>



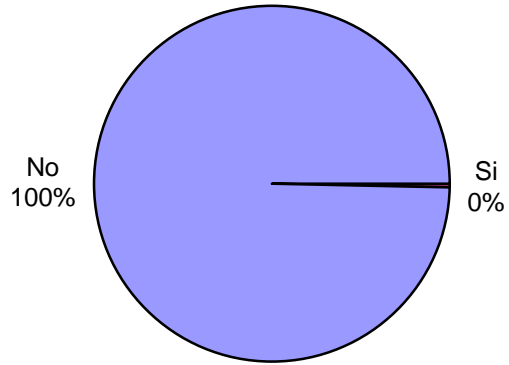
Calificación de conducta del interno	Cant.
Ejemplar	12
Muy Buena	41
Buena	125
Regular	24
Mala	13
Pésima	0
Sin calificación	85
Sin Datos	9
<i>Total</i>	<i>309</i>



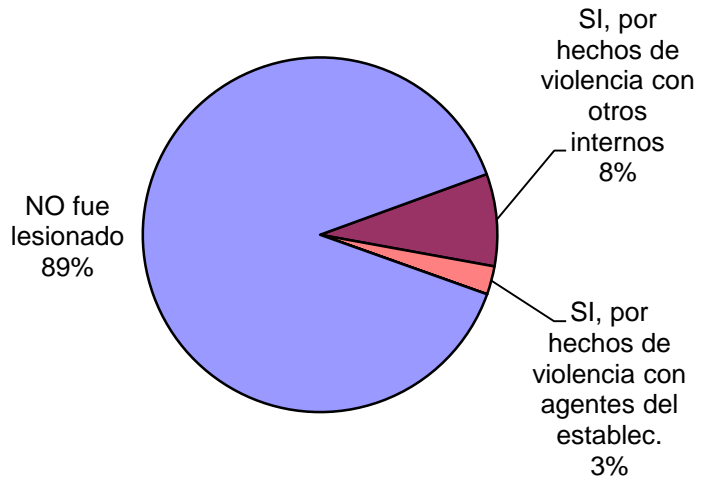
¿Tuvo intentos de fuga o evasión?	Cant.
SI -Tentativa de Evasión	0
SI -Tentativa de Fuga	0
NO	309
Sin Datos	0
<i>Total</i>	<i>309</i>




¿Tuvo intentos de Suicidio?	Cant.
Si	1
No	300
Sin Datos	8
<i>Total</i>	<i>309</i>



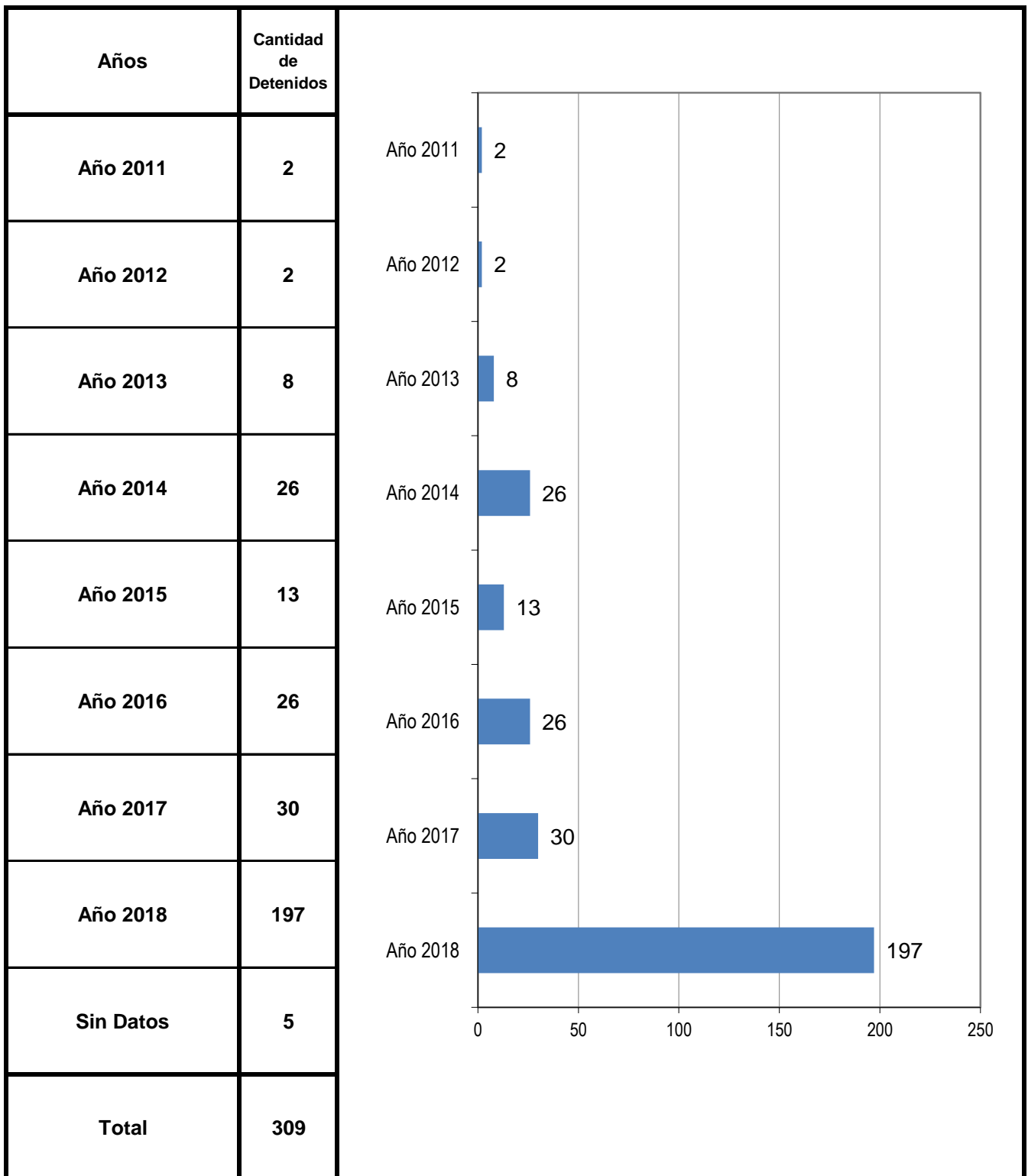
¿Fue lesionado? - Motivos	Cant.
SI, por hechos de violencia con otros internos	26
SI, por hechos de violencia con agentes del establec.	8
SI, por otros motivos	0
NO fue lesionado	275
Sin Datos	0
<i>Total</i>	<i>309</i>



¿Tiene hijos con ella? Para internas	Cant.
Si	0
No	7
Sin Datos	0
<i>Total</i>	<i>7</i>



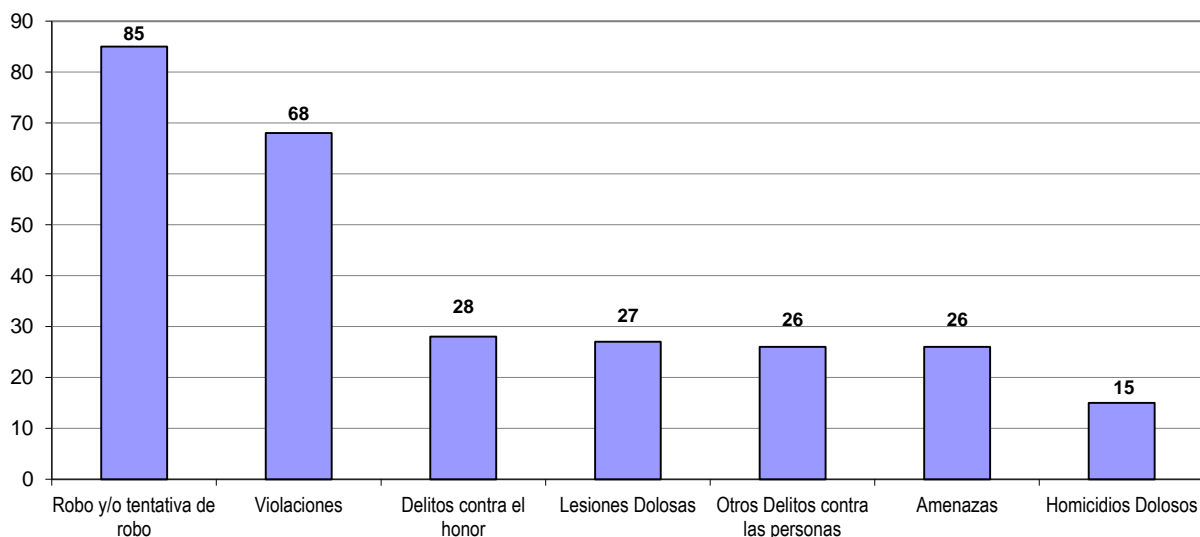
AÑO DE DETENCION DE LOS ENCARCELADOS



SNEEP 2018 - LA PAMPA

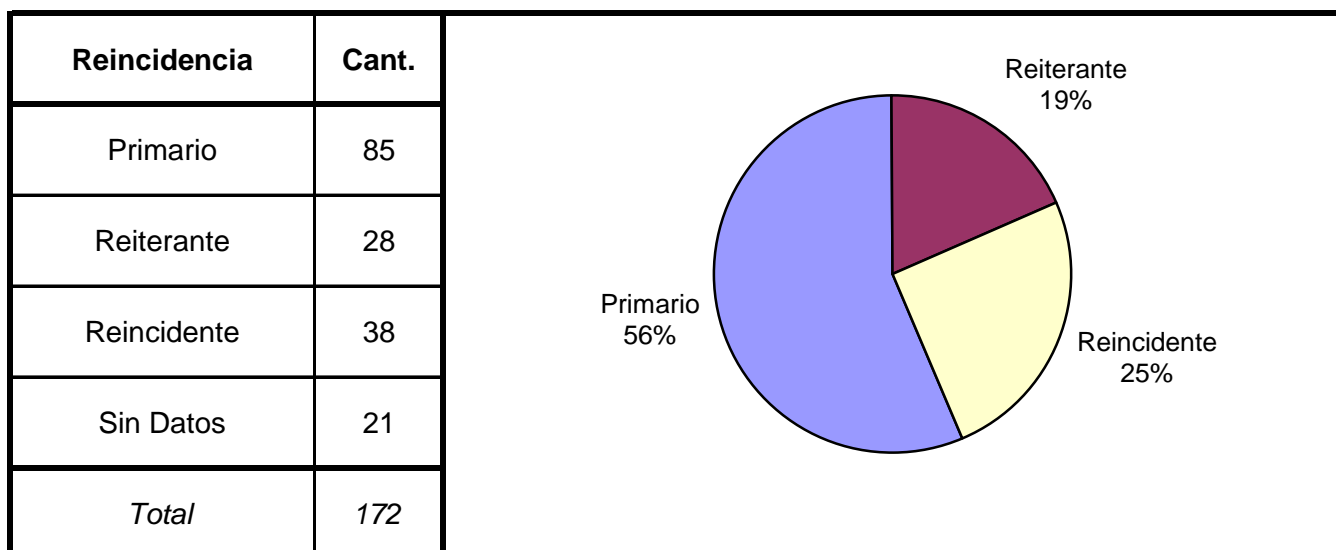
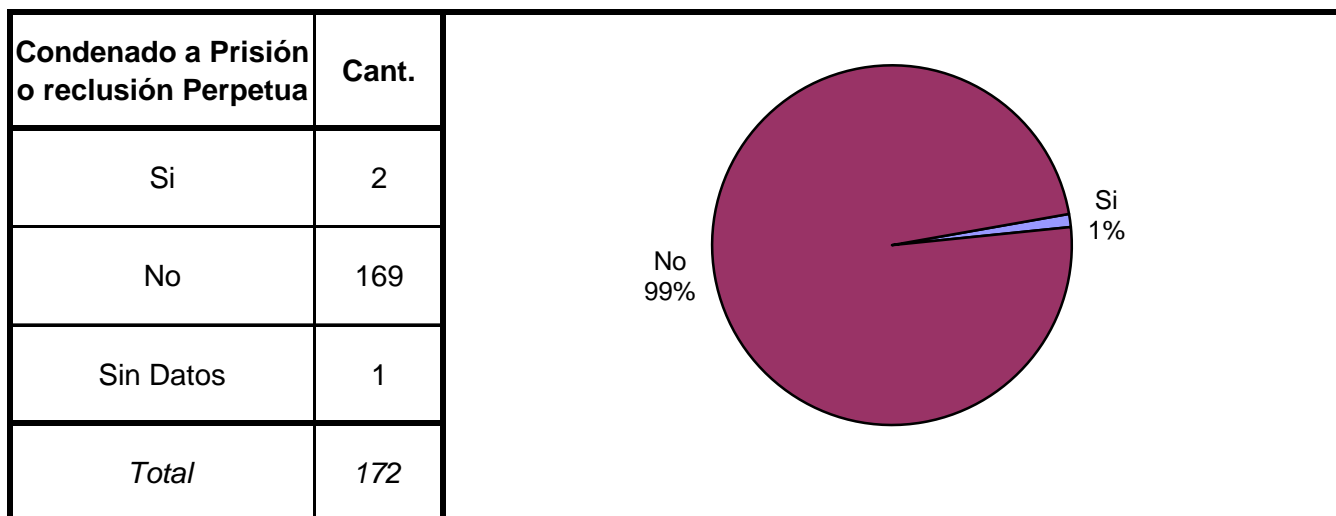
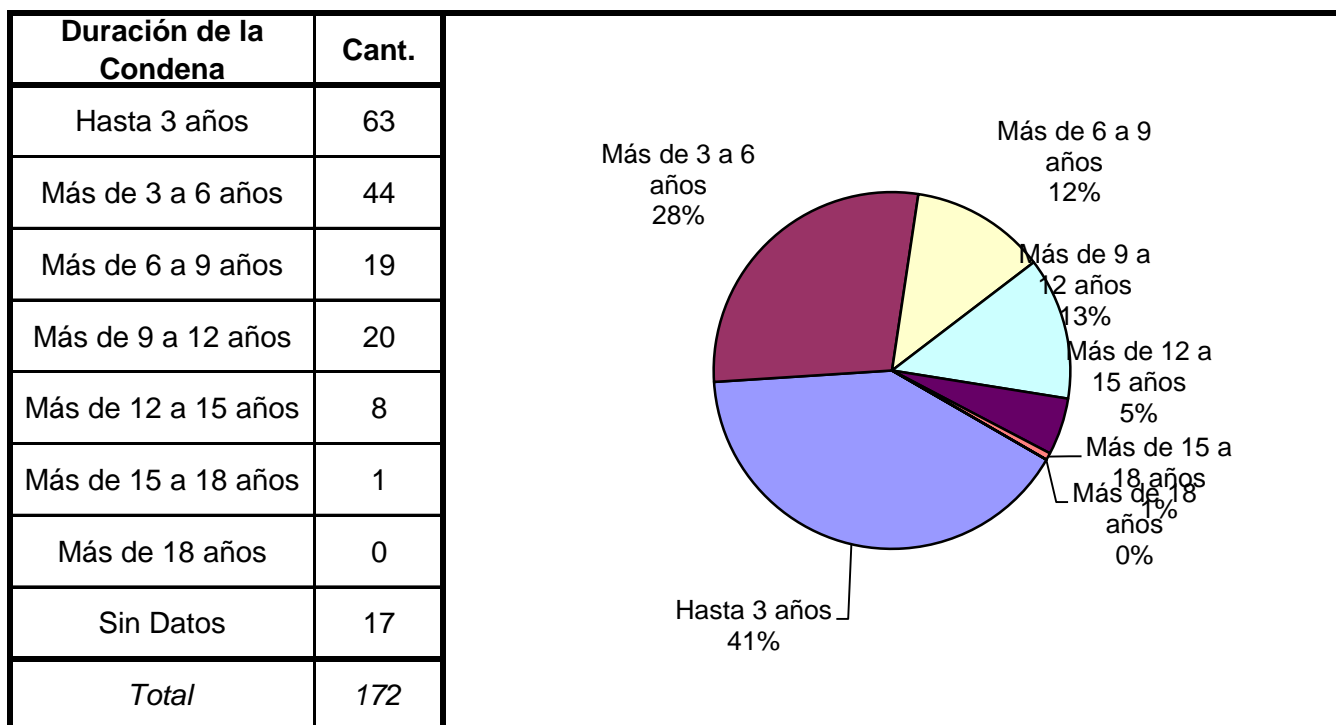
TIPO DE DELITO	1º Mención	2º Mención	3º Mención	4º Mención	5º Mención	TOTAL
Homicidios Dolosos	14	1	0	0	0	15
Homicidios Dolosos (tentativa)	6	0	0	0	0	6
Homicidios Culposos	5	1	0	0	0	6
Lesiones Dolosas	19	5	3	0	0	27
Lesiones Culposas	4	0	0	0	0	4
Otros Delitos contra las personas	24	2	0	0	0	26
DELITOS CONTRA EL HONOR	28	0	0	0	0	28
Violaciones	64	2	2	0	0	68
Otros delitos contra la integridad sexual	7	3	1	1	0	12
Amenazas	13	11	2	0	0	26
Privación ilegítima de la libertad	1	0	1	1	0	3
Delito contra la libertad cometido por funcionario público	1	0	0	0	0	1
Otros delitos contra la libertad	0	0	0	0	0	0
Hurto y/o tentativa de hurto	13	1	0	0	0	14
Robo y/o tentativa de robo	82	3	0	0	0	85
Otros delitos contra la propiedad	6	1	0	1	0	8
DELITOS CONTRA LA SEGURIDAD PÚBLICA	2	1	0	0	0	3
DELITOS C/ EL ORDEN PÚBLICO	1	0	0	0	0	1
DELITOS CONTRA LA SEGURIDAD DE LA NACIÓN	0	0	0	0	0	0
DELITOS CONTRA LOS PODERES PUBLICOS	0	0	0	0	0	0
DELITOS C/ LA ADMINISTRACION PÚBLICA	2	1	0	0	0	3
DELITOS C/ LA FE PÚBLICA	0	0	0	0	0	0
DELITOS C/ EL ESTADO CIVIL	0	0	0	0	0	0
INFRACCIÓN LEY N° 23.737 (ESTUPEFACIENTES)	6	0	0	0	0	6
INFRACCIÓN LEY N° 23.737 - TENENCIA	0	0	0	0	0	0
INFRACCIÓN LEY N° 23.737 - COMERCIALIZACION	3	0	0	0	0	3
INFRACCIÓN LEY N° 23.737 - TRAFICO	0	0	0	0	0	0
INFRACCIÓN LEY N° 23.737 - OTROS	3	0	0	0	0	3
INFRACCION LEY N° 24.769 PENAL TRIBUTARIA	1	0	0	0	0	1
INFRACCION LEY N° 13.944 INCUMP.DE DEBERES	0	0	0	0	0	0
DELITOS PREVISTOS EN LEYES ESPECIALES	0	0	0	0	0	0
CONTRAVENCIONES	2	1	0	0	0	3
Sin Datos	2	276	300	306	309	
<i>Total</i>	<i>309</i>	<i>309</i>	<i>309</i>	<i>309</i>	<i>309</i>	<i>352</i>

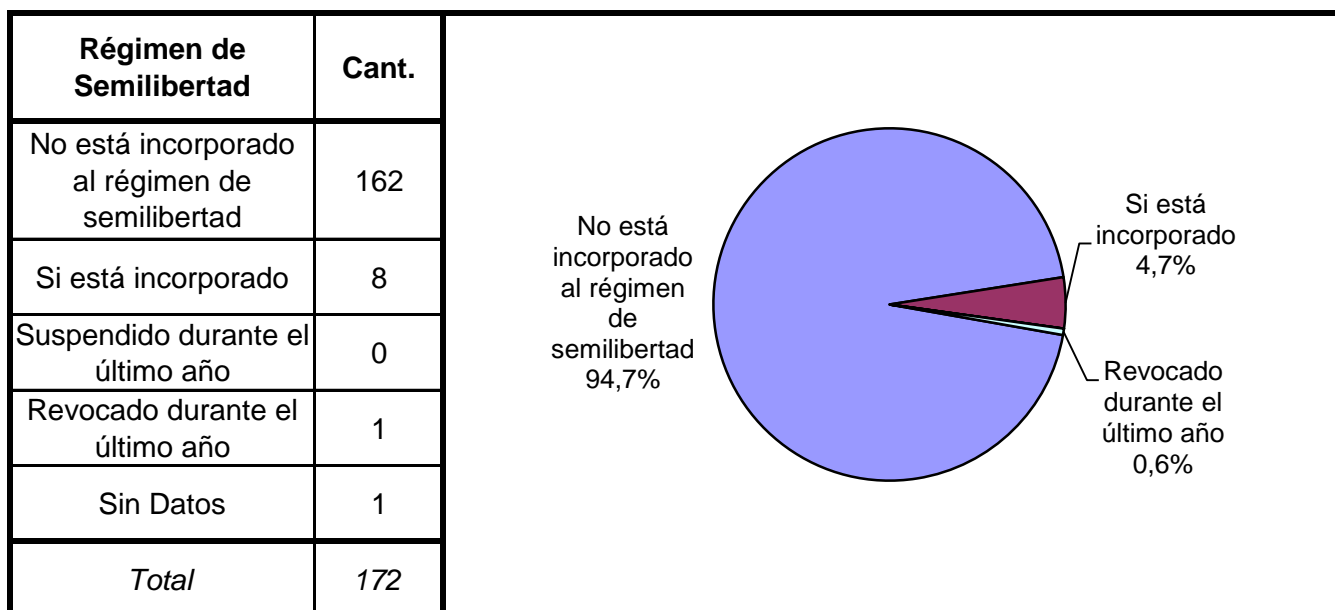
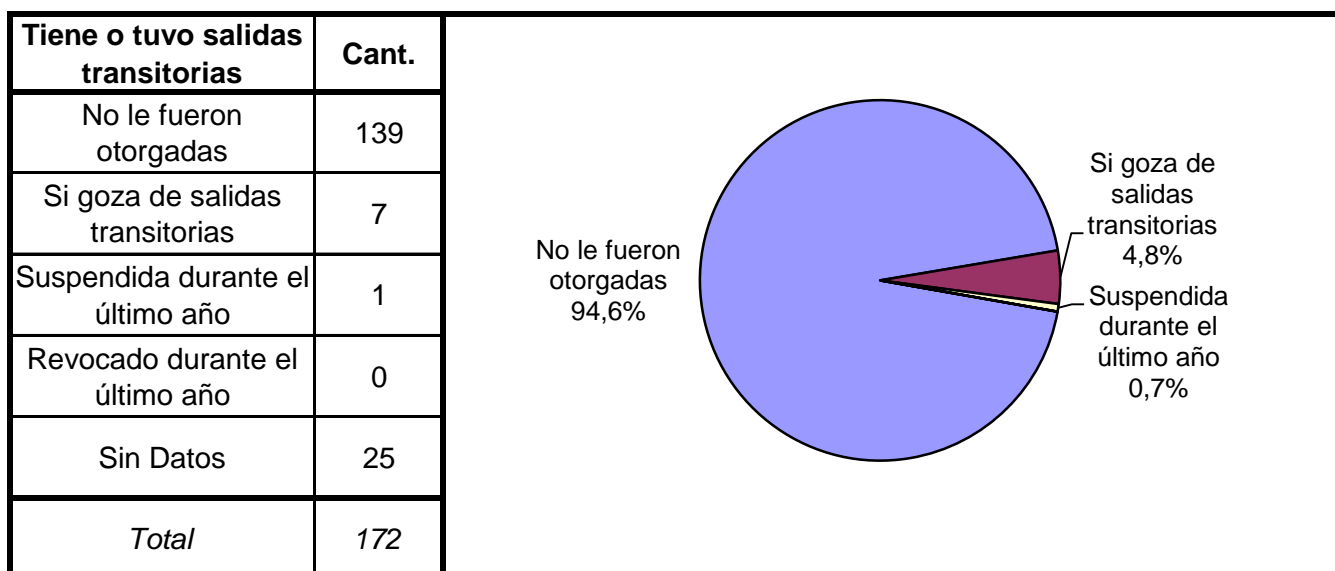
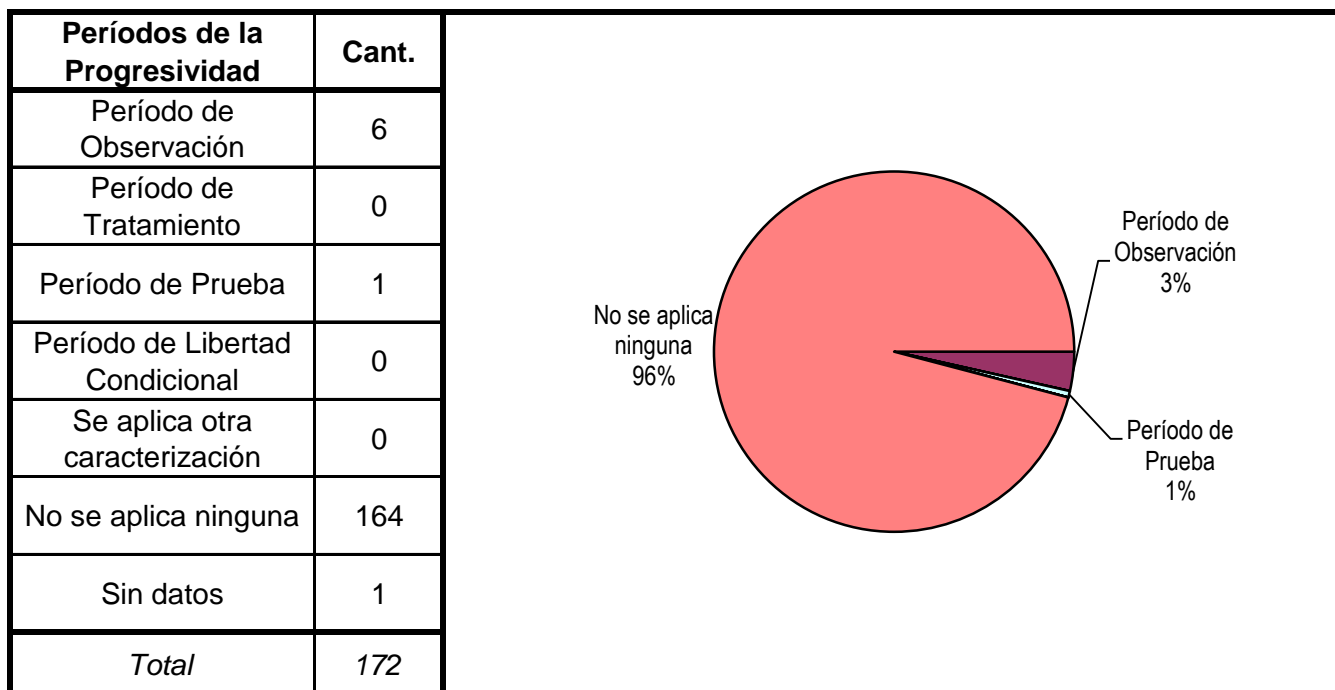
Delitos con mayores menciones

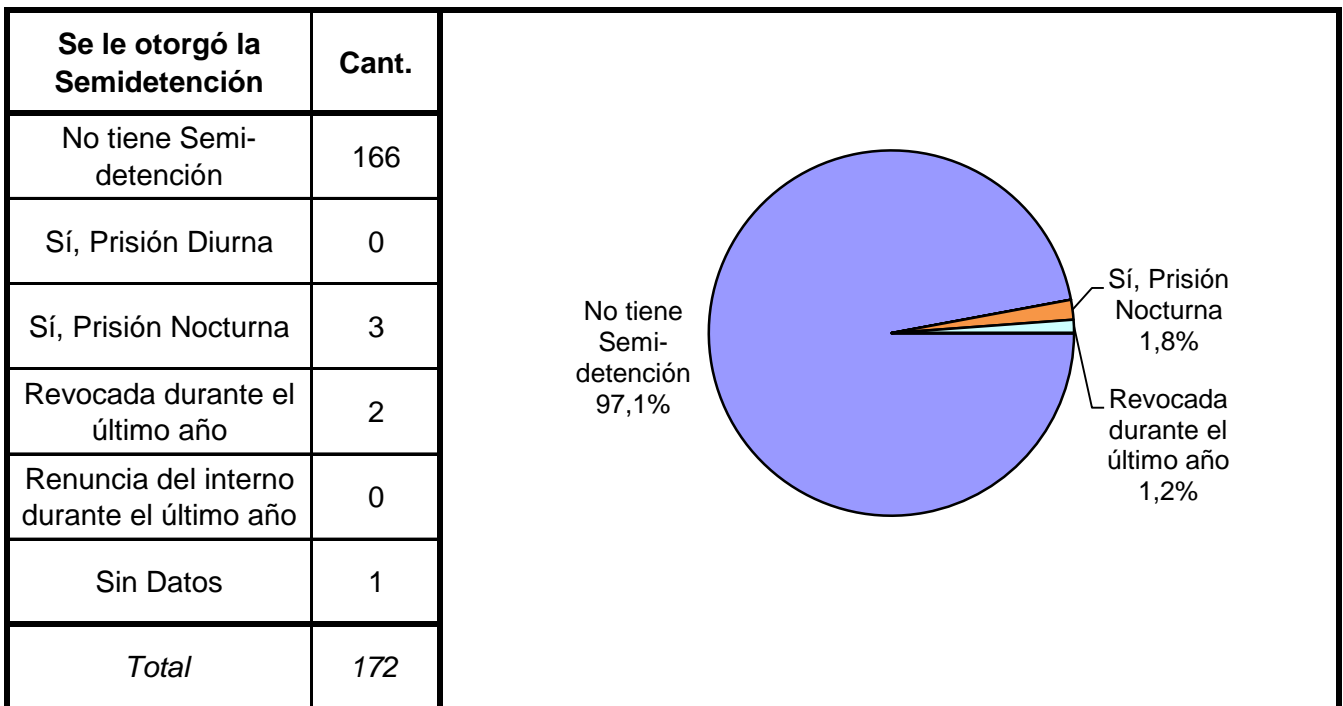
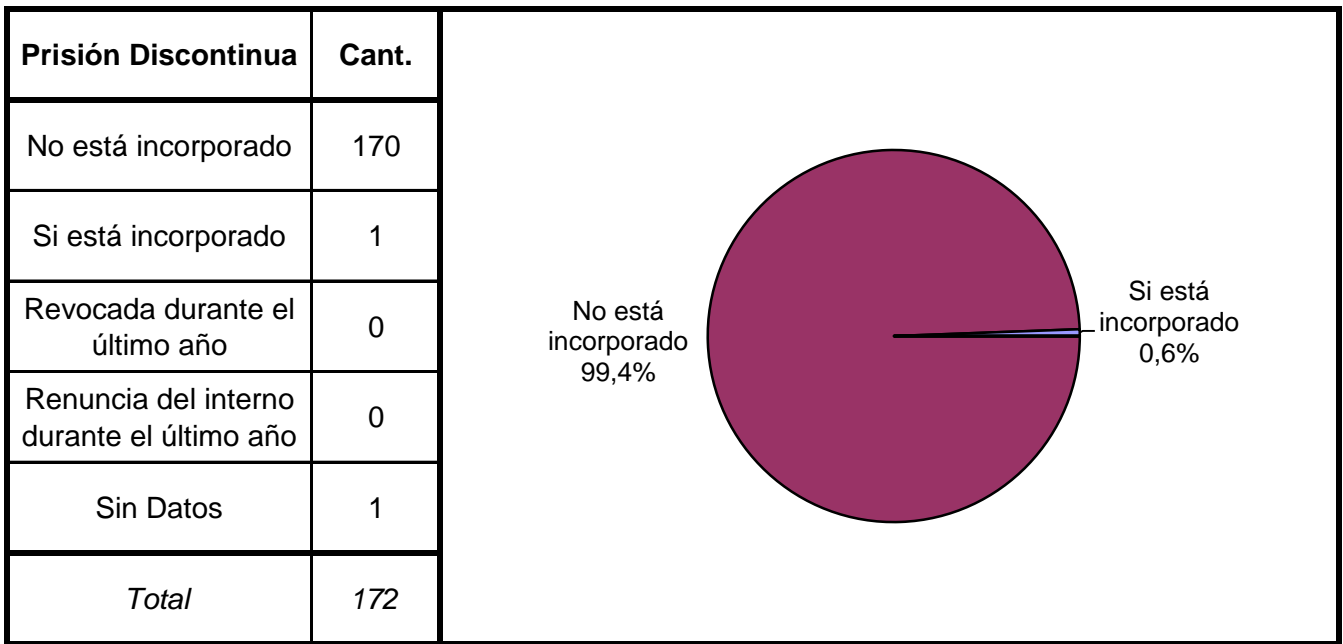
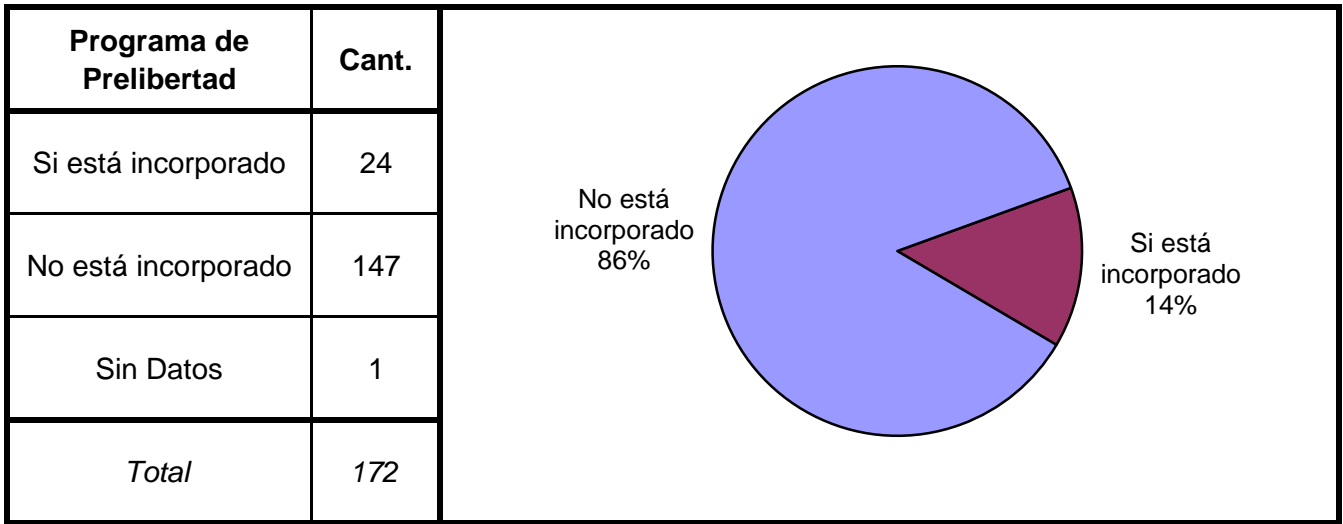


SNEEP 2018 - LA PAMPA

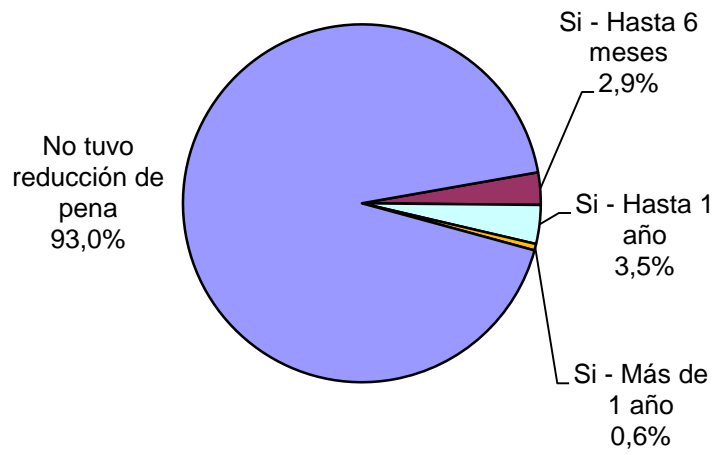
Frecuencias para los detenidos con condena







Tuvo reducción de pena	Cant.
Si - Hasta 6 meses	5
Si - Hasta 1 año	6
Si - Más de 1 año	1
No tuvo reducción de pena	159
Sin datos	1
<i>Total</i>	<i>172</i>



SNEEP 2018 - LA PAMPA

CAPACIDAD Y POBLACIÓN SEGUN UNIDAD

PROVINCIA	UNIDADES	CAPACIDAD	POBLACIÓN ALOJADA	SOBREPOBLACIÓN	PORCENTAJE DE SOBRE POBLACIÓN
LA PAMPA	U.R.I - ALCAIDIA DE SANTA ROSA	72	89	17	23,6%
	U.R.I - COMISARIA SECCIONAL 1ª	6	9	3	50,0%
	U.R.I - COMISARIA SECCIONAL 2º	4	6	2	50,0%
	U.R.I - COMISARIA SECCIONAL 3ª	8	11	3	37,5%
	U.R.I - COMISARIA SECCIONAL 6ª DE MUJERES	6	4	-2	-33,3%
	U.R.I - COMISARIA DEPARTAMENTAL CATRILO	4	4	0	0,0%
	U.R.I - COMISARIA DEPARTAMENTAL EDUARDO CASTEX	3	5	2	66,7%
	U.R.I - COMISARIA DEPARTAMENTAL MACACHIN	2	5	3	150,0%
	U.R.I - COMISARIA DEPARTAMENTAL TELEN	2	3	1	50,0%
	U.R.I - COMISARIA DEPARTAMENTAL TOAY	4	6	2	50,0%
	U.R.I - COMISARIA DEPARTAMENTAL VICTORICA	6	6	0	0,0%
	U.R.I - COMISARIA DEPARTAMENTAL WINIFREDA	6	6	0	0,0%
	U.R.I - DELEGACION POLICIAL NORTE	3	1	-2	-66,7%
	U.R.I - DELEGACION POLICIAL SUR	2	2	0	0,0%
	U.R.I - SUBCOMISARIA ANGUIL	2	3	1	50,0%
	U.R.II - (ALCAIDIA, COMISARIA 2 Y 3º, TRENEL, QUEMU, ALVEAR, REALICO, LUIGGI, CALEUFUPARERA)	74	123	49	66,2%
	U.R.III - ALCAIDIA DE GENERAL ACHA	27	26	-1	-3,7%
TOTAL SERVICIO PENITENCIARIO PROVINCIAL		231	309	78	33,8%

SNEEP 2018 - LA PAMPA

DOTACIÓN DE PERSONAL SEGUN UNIDAD

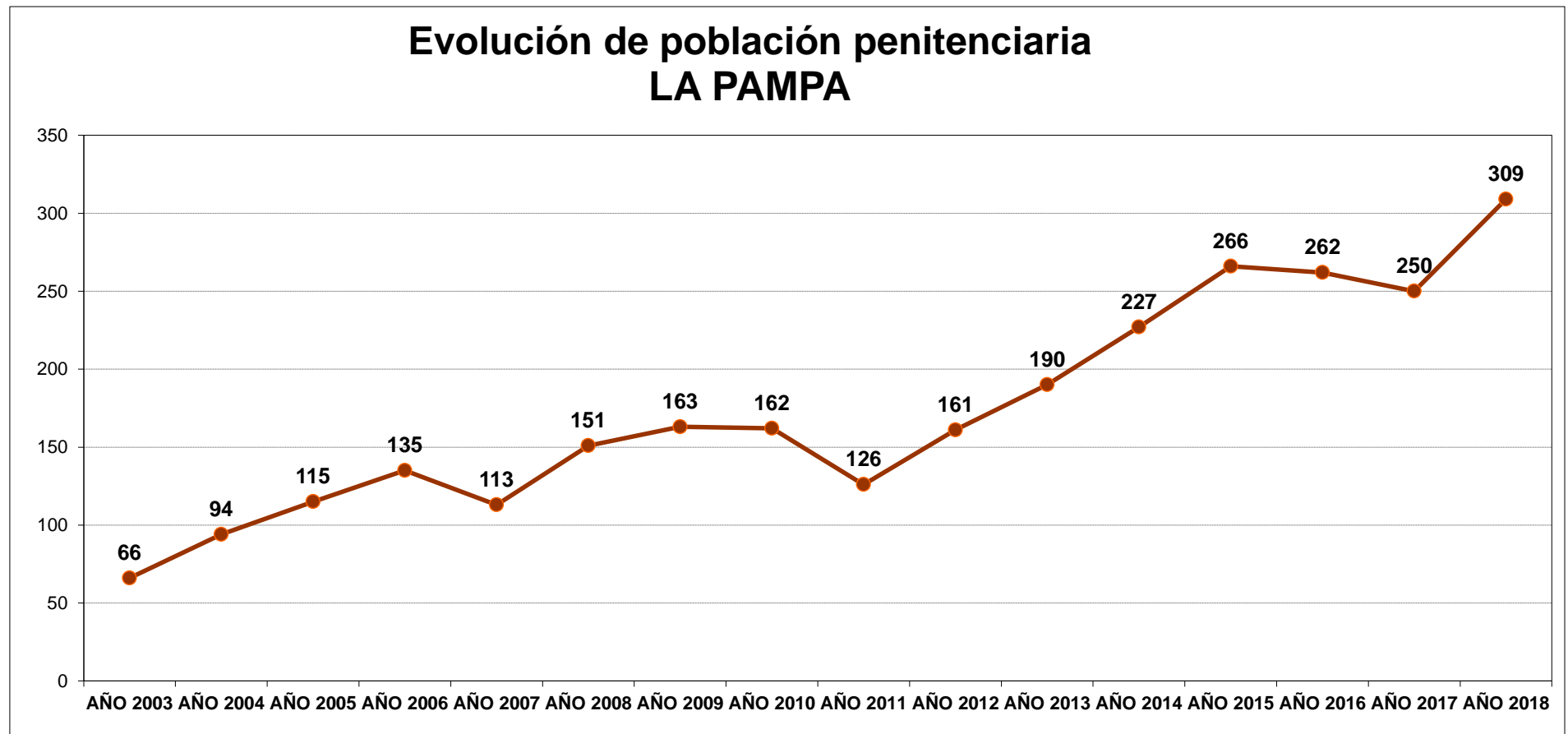
PROVINCIA	UNIDADES	DOTACIÓN DE PERSONAL				
		CARGO	MASC	FEM	TOTALES	
LA PAMPA	U.R.I - ALCAIDIA DE SANTA ROSA	Oficiales	3	0	3	51
		Suboficiales	23	5	28	
		Cadetes/Agentes	15	1	16	
		Personal civil	0	1	1	
		Otros	3	0	3	
	U.R.I - COMISARIA SECCIONAL 1ª	Oficiales	2	0	2	4
		Suboficiales	0	0	0	
		Cadetes/Agentes	1	1	2	
		Personal civil	0	0	0	
		Otros	0	0	0	
	U.R.I - COMISARIA SECCIONAL 2º	Oficiales	0	0	0	1
		Suboficiales	1	0	1	
		Cadetes/Agentes	0	0	0	
		Personal civil	0	0	0	
		Otros	0	0	0	
	U.R.I - COMISARIA SECCIONAL 3ª	Oficiales	1	0	1	2
		Suboficiales	1	0	1	
		Cadetes/Agentes	0	0	0	
		Personal civil	0	0	0	
		Otros	0	0	0	
	U.R.I - COMISARIA SECCIONAL 6ª DE MUJERES	Oficiales	0	0	0	9
		Suboficiales	0	0	0	
		Cadetes/Agentes	0	9	9	
		Personal civil	0	0	0	
		Otros	0	0	0	
	U.R.I - COMISARIA DEPARTAMENTAL CATRILO	Oficiales	1	1	2	18
		Suboficiales	9	3	12	
		Cadetes/Agentes	0	1	1	
		Personal civil	0	0	0	
		Otros	2	1	3	
U.R.I - COMISARIA DEPARTAMENTAL EDUARDO CASTEX	Oficiales	4	1	5	29	
	Suboficiales	8	5	13		
	Cadetes/Agentes	5	3	8		
	Personal civil	1	0	1		
	Otros	2	0	2		
U.R.I - COMISARIA DEPARTAMENTAL MACACHIN	Oficiales	3	0	3	22	
	Suboficiales	12	1	13		
	Cadetes/Agentes	0	1	1		
	Personal civil	0	1	1		
	Otros	3	1	4		

PROVINCIA	UNIDADES	DOTACIÓN DE PERSONAL				
		CARGO	MASC	FEM	TOTALES	
LA PAMPA	U.R.I - COMISARIA DEPARTAMENTAL TELEN	Oficiales	2	0	2	13
		Suboficiales	5	1	6	
		Cadetes/Agentes	3	0	3	
		Personal civil	0	2	2	
		Otros	0	0	0	
	U.R.I - COMISARIA DEPARTAMENTAL TOAY	Oficiales	0	0	0	0
		Suboficiales	0	0	0	
		Cadetes/Agentes	0	0	0	
		Personal civil	0	0	0	
		Otros	0	0	0	
	U.R.I - COMISARIA DEPARTAMENTAL VICTORICA	Oficiales	3	0	3	20
		Suboficiales	8	1	9	
		Cadetes/Agentes	4	1	5	
		Personal civil	1	0	1	
		Otros	2	0	2	
	U.R.I - COMISARIA DEPARTAMENTAL WINIFREDA	Oficiales	3	0	3	16
		Suboficiales	10	3	13	
		Cadetes/Agentes	0	0	0	
		Personal civil	0	0	0	
		Otros	0	0	0	
	U.R.I - DELEGACION POLICIAL NORTE	Oficiales	1	0	1	27
		Suboficiales	16	5	21	
		Cadetes/Agentes	2	2	4	
		Personal civil	1	0	1	
		Otros	0	0	0	
	U.R.I - DELEGACION POLICIAL SUR	Oficiales	1	0	1	25
		Suboficiales	20	3	23	
		Cadetes/Agentes	1	0	1	
Personal civil		0	0	0		
Otros		0	0	0		
U.R.I - SUBCOMISARIA ANGUIL	Oficiales	0	0	0	11	
	Suboficiales	5	2	7		
	Cadetes/Agentes	1	1	2		
	Personal civil	0	0	0		
	Otros	2	0	2		
U.R.II - (ALCAIDIA, COMISARIA 2 Y 3°, TRENEL, QUEMU, ALVEAR, REALICO, LUIGGI, CALEUFU-PARERA)	Oficiales	31	2	33	194	
	Suboficiales	72	22	94		
	Cadetes/Agentes	34	10	44		
	Personal civil	13	7	20		
	Otros	3	0	3		
U.R.III - ALCAIDIA DE GENERAL ACHA	Oficiales	1	0	1	11	
	Suboficiales	4	1	5		
	Cadetes/Agentes	5	0	5		
	Personal civil	0	0	0		
	Otros	0	0	0		
TOTAL DOTACIÓN DE PERSONAL		Oficiales	56	4	60	453
		Suboficiales	194	52	246	
		Cadetes/Agentes	71	30	101	
		Personal Civil	16	11	27	
		Otros	17	2	19	

EVOLUCIÓN POBLACIÓN PENITENCIARIA - PROVINCIA DE LA PAMPA

AÑO	AÑO	AÑO	AÑO	AÑO	AÑO	AÑO	AÑO	AÑO	AÑO	AÑO	AÑO	AÑO	AÑO	AÑO	AÑO	AÑO	AÑO	AÑO	AÑO	AÑO	AÑO	AÑO
1996	1997	1998	1999	2000	2001	2002	2003	2004	2005	2006	2007	2008	2009	2010	2011	2012	2013	2014	2015	2016	2017	2018
s/d	s/d	s/d	s/d	s/d	s/d	255	66	94	115	135	113	151	163	162	126	161	190	227	266	262	250	309

Relevamiento basado en datos proporcionados por el Registro Nacional de Reincidencia y la Policía Provincial.



ACLARACION: La estadística oficial sobre población penitenciaria (SNEEP) comenzó en el año 2002.