

**SISTEMA NACIONAL
DE
ESTADÍSTICAS SOBRE
EJECUCIÓN DE LA PENA**

**Informe Anual
BUENOS AIRES
SNEEP 2018**

*Dirección Nacional de Política Criminal
en materia de Justicia y Legislación Penal
Subsecretaría de Política Criminal
Secretaría de Justicia
Ministerio de Justicia y Derechos Humanos*

SNEEP 2018 - BUENOS AIRES

UNIDAD SEGÚN SITUACIÓN LEGAL


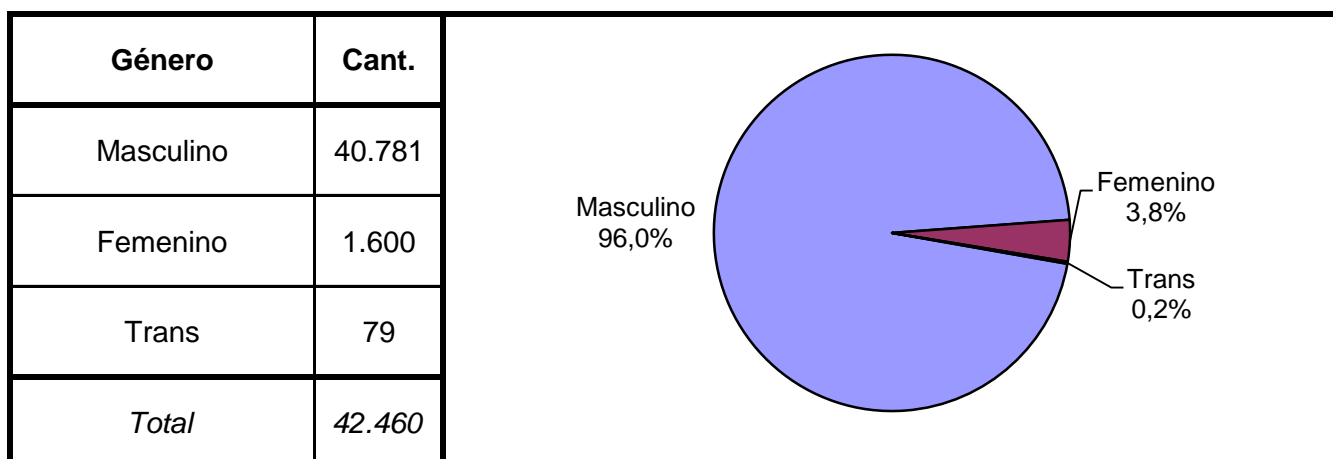
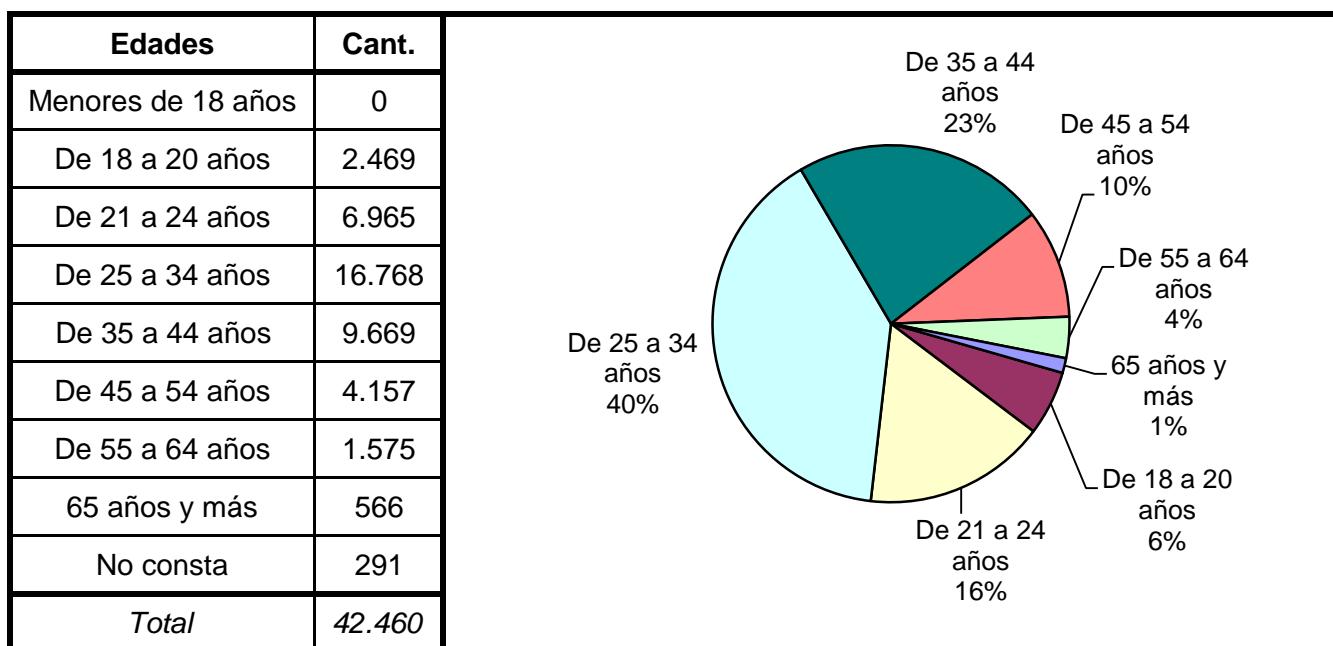
PROVINCIA	UNIDAD	CONDE- NADOS	PROCE- SADOS	OTROS	TOTAL POR UNIDAD
BUENOS AIRES	UNIDAD 1 - LISANDRO OLMOS	752	1.863	0	2.615
	UNIDAD 2 - SIERRA CHICA	1.433	502	0	1.935
	UNIDAD 3 - SAN NICOLAS	281	481	9	771
	UNIDAD 4 - BAHIA BLANCA	519	300	7	826
	UNIDAD 5 - MERCEDES	498	766	0	1.264
	UNIDAD 6 - DOLORES	377	444	12	833
	UNIDAD 7 - AZUL	103	141	0	244
	UNIDAD 8 - LOS HORNOS (MUJERES)	125	131	0	256
	UNIDAD 9 - LA PLATA	744	1.066	29	1.839
	UNIDAD 10 - MELCHOR ROMERO	164	1	1	166
	UNIDAD 11 - BARADERO	196	8	0	204
	UNIDAD 12 - JOAQUIN GORINA	157	2	0	159
	UNIDAD 13 - JUNIN	574	528	0	1.102
	UNIDAD 14 - GENERAL ALVEAR	119	8	0	127
	UNIDAD 15 - MAR DEL PLATA (BATAN)	751	545	0	1.296
	UNIDAD 16 - JUNIN	166	2	0	168
	UNIDAD 17 - URDAMPILLETA	594	186	0	780
	UNIDAD 18 - JOAQUIN GORINA	528	52	3	583
	UNIDAD 19 - SAAVEDRA	602	233	0	835
	UNIDAD 20 - TRENQUEN LAUQUEN	80	51	2	133
	UNIDAD 21 - CAMPANA	609	855	1	1.465
	UNIDAD 22 - HO.G.A.M.	28	34	0	62
	UNIDAD 23 - FLORENCIO VARELA	584	885	0	1.469
	UNIDAD 24 - FLORENCIO VARELA	307	1.147	1	1.455
	UNIDAD 25 - LISANDRO OLMOS	83	141	0	224
	UNIDAD 26 - LISANDRO OLMOS	173	102	0	275
	UNIDAD 27 - SIERRA CHICA	180	5	0	185
	UNIDAD 28 - MAGDALENA	510	756	0	1.266
	UNIDAD 29 - MELCHOR ROMERO	0	0	14	14
	UNIDAD 30 - GENERAL ALVEAR	1.359	556	0	1.915
	UNIDAD 31 - FLORENCIO VARELA	348	651	0	999
	UNIDAD 32 - FLORENCIO VARELA	290	708	0	998
	UNIDAD 33 - LOS HORNOS (MUJERES)	103	151	5	259

PROVINCIA	UNIDAD	CONDE- NADOS	PROCE- SADOS	OTROS	TOTAL POR UNIDAD
BUENOS AIRES	UNIDAD 34 - MELCHOR ROMERO	123	189	154	466
	UNIDAD 35 - MAGDALENA	631	715	0	1.346
	UNIDAD 36 - MAGDALENA	695	64	0	759
	UNIDAD 37 - BARKER	737	152	0	889
	UNIDAD 38 - SIERRA CHICA	746	105	11	862
	UNIDAD 39 - ITUZAINGÓ	334	350	1	685
	UNIDAD 40 - LOMAS DE ZAMORA	351	573	0	924
	UNIDAD 41 - CAMPANA	742	85	0	827
	UNIDAD 42 - FLORENCIO VARELA	971	201	3	1.175
	UNIDAD 43 - GONZALEZ CATAN	235	535	52	822
	UNIDAD 45 - MELCHOR ROMERO	230	322	10	562
	UNIDAD 46 - SAN MARTIN	350	570	0	920
	UNIDAD 47 - SAN ISIDRO	377	406	0	783
	UNIDAD 48 - SAN MARTIN	758	224	0	982
	UNIDAD 50 - MAR DEL PLATA	44	62	0	106
	UNIDAD 51 - MAGDALENA (MUJERES)	120	126	0	246
	UNIDAD 52 - AZUL	66	67	0	133
	UNIDAD 54 - FLORENCIO VARELA	303	311	0	614
	ALCAIDIA DEPARTAMENTAL AVELLANEDA	0	131	0	131
	ALCAIDIA DEPARTAMENTAL JOSE C. PAZ (EX U.55)	2	57	0	59
	ALCAIDIA DEPARTAMENTAL LA PLATA II	1	53	0	54
	ALCAIDIA DEPARTAMENTAL LA PLATA III	4	224	0	228
	ALCAIDIA DEPARTAMENTAL LOMAS DE ZAMORA	4	174	0	178
	ALCAIDIA DEPARTAMENTAL ROBERTO PETTINATO	3	84	42	129
	ALCAIDIA DEPARTAMENTAL SAN MARTIN	4	180	0	184
	ALCAIDIA PENITENCIARIA BATAN (EX U.44)	66	333	108	507
	ALCAIDIA PENITENCIARIA JUNIN (EX U.49)	484	531	19	1.034
ALCAIDIA PENITENCIARIA MALVINAS ARGENTINAS (EX U.53)	4	37	10	51	
ALCAIDIA PENITENCIARIA VIRREY DEL PINO (EX U.56)	0	82	0	82	
TOTAL SERVICIO PENITENCIARIO PROVINCIAL		21.722	20.244	494	42.460

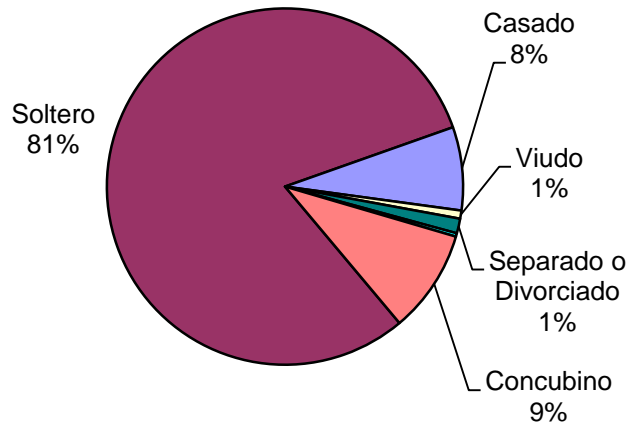
Nota aclaratoria:

La población de detenidos en el ámbito del Servicio Penitenciario Bonaerense al cierre del año 2018 fue de un total de **42.564** internos. La diferencia de **104** internos es en virtud de que algunos casos fueron ingresos recientes que no se contaba con los datos solicitados en el SNEEP, o en los casos de internos que son trasladados en forma transitoria por diferentes motivos, como comparendos y no son transferidos con sus legajos personales en donde consta la situación procesal, nacionalidad, delitos, juzgado interviniente, etc. Estos datos fueron suministrados por la Dirección de Estadísticas de la Subsecretaría de Política Penitenciaria de la Provincia de Buenos Aires.

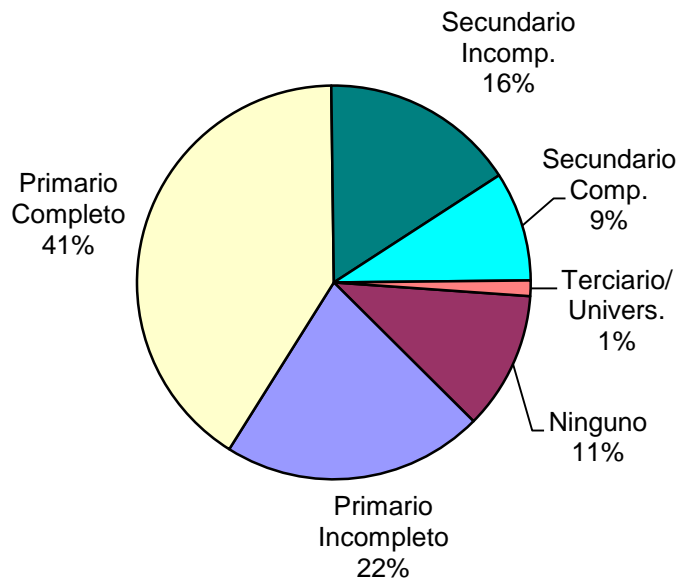
SNEEP 2018 - BUENOS AIRES

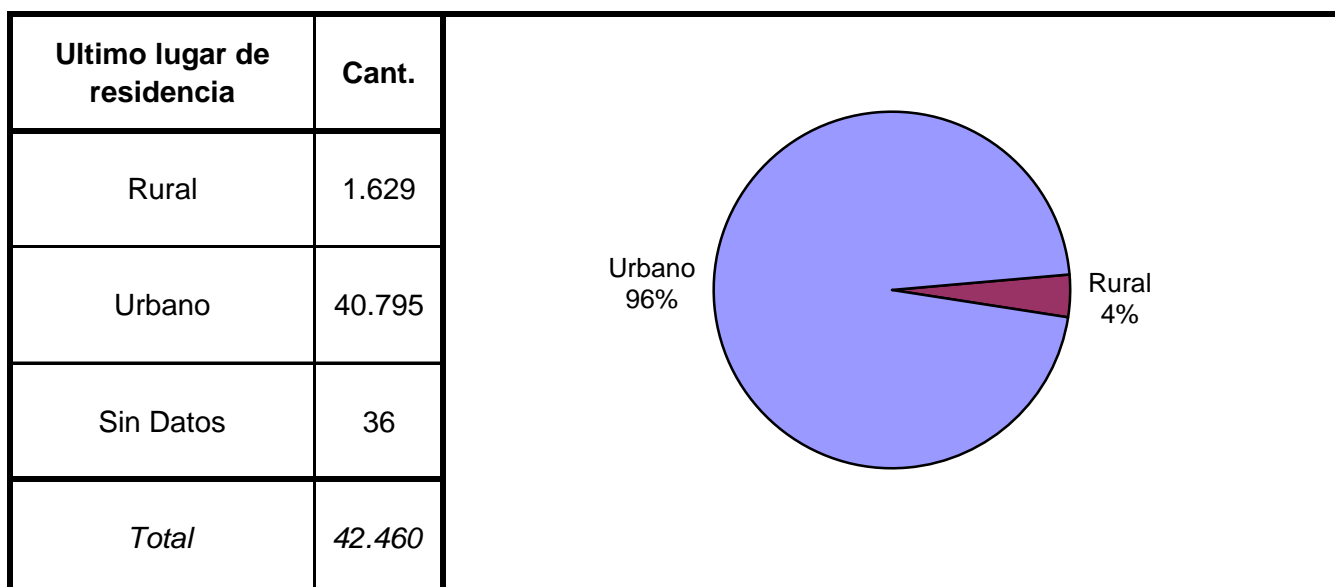
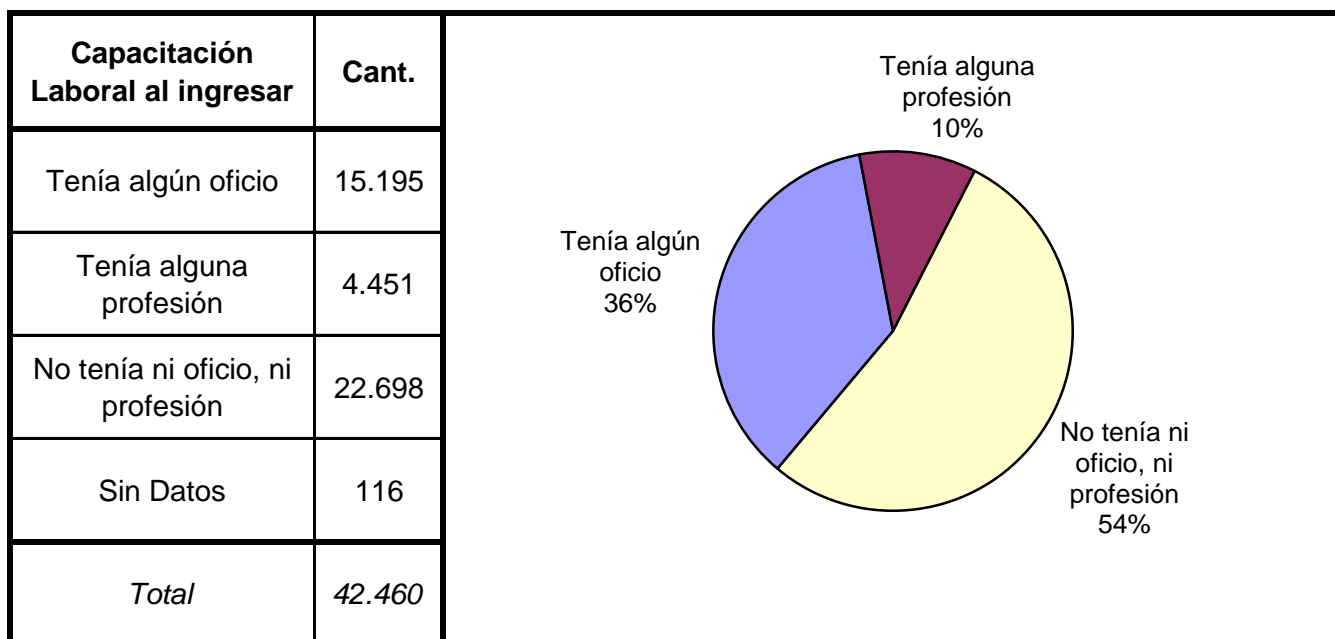
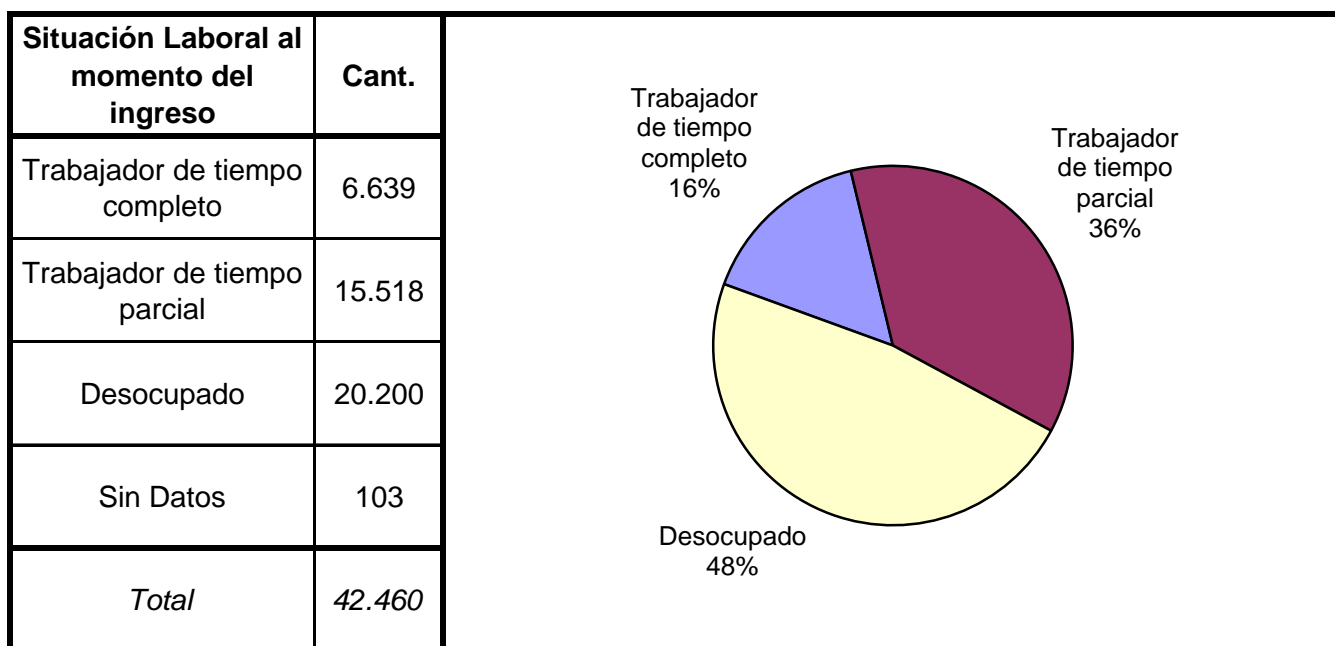


Estado Civil	Cant.
Soltero	34.151
Casado	3.199
Viudo	313
Separado o Divorciado	564
Separado de Hecho	131
Concubino	3.958
Sin datos	144
<i>Total</i>	<i>42.460</i>




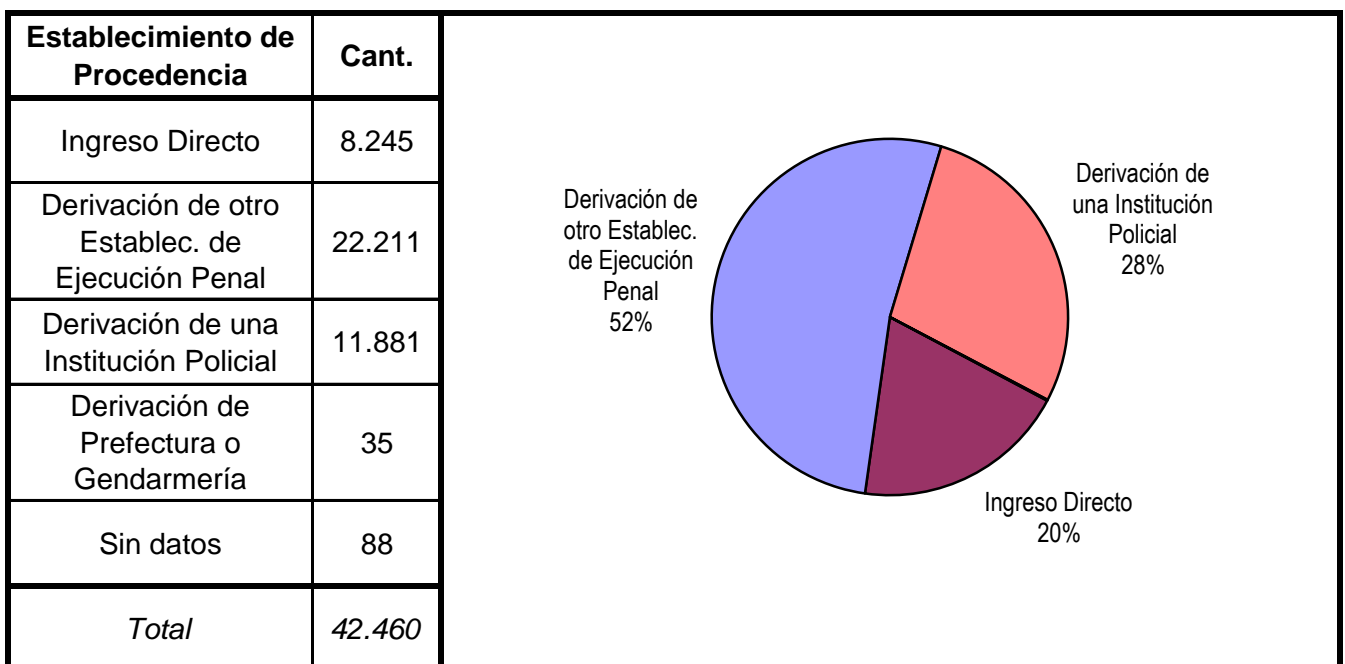
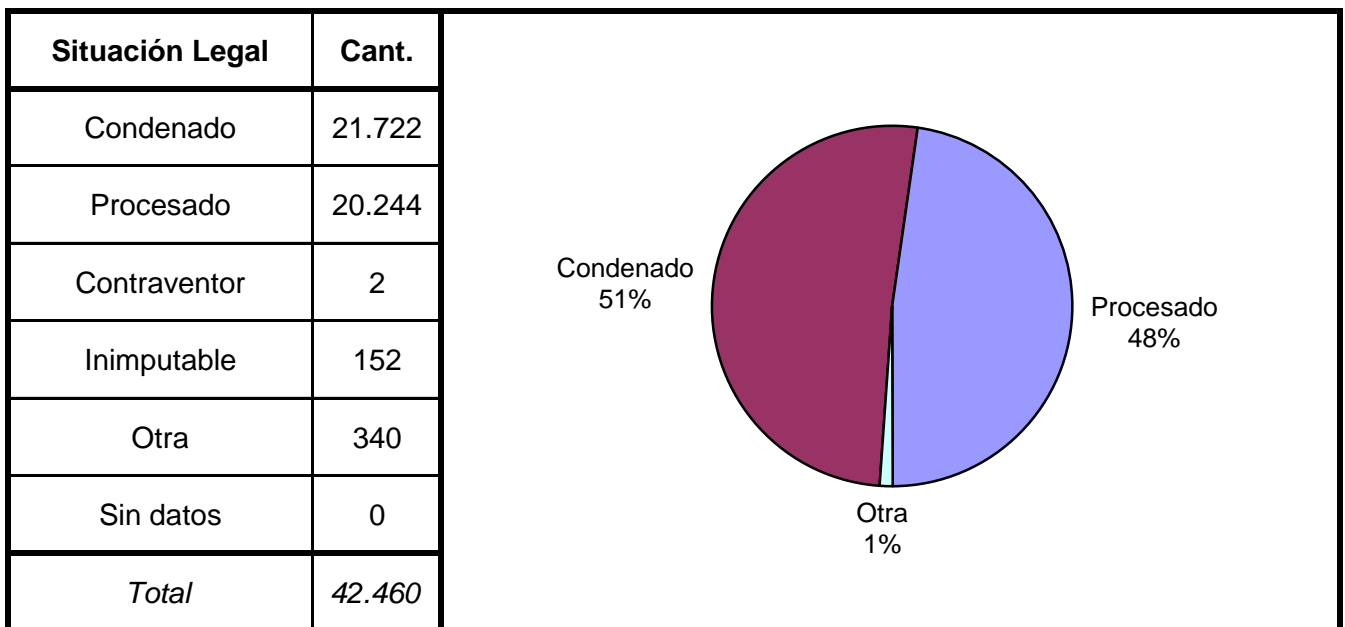
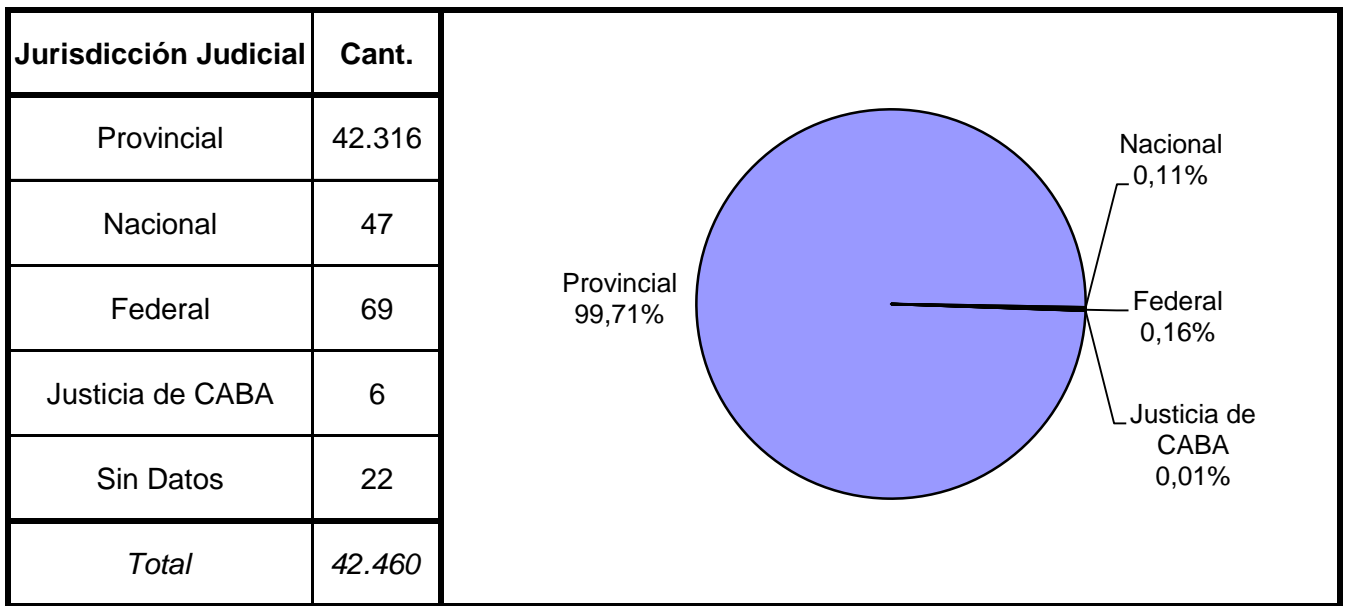
Nivel de Instrucción	Cant.
Ninguno	4.793
Primario Incompleto	9.076
Primario Completo	17.279
Secundario Incomp.	6.786
Secundario Comp.	3.802
Terciario Incompleto	131
Terciario Completo	212
Universitario Incomp.	119
Universitario Comp.	76
Sin datos	186
<i>Total</i>	<i>42.460</i>



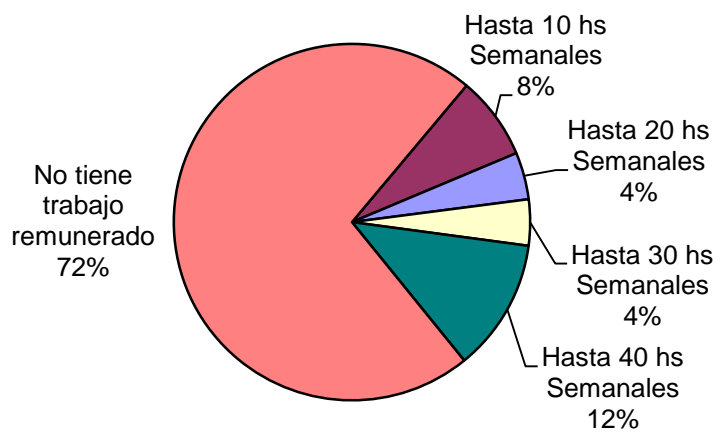


Ultima provincia de residencia	Cant.
Buenos Aires	41.940
Catamarca	8
Córdoba	22
Corrientes	13
Chaco	27
Chubut	4
Entre Rios	14
Formosa	5
Jujuy	1
La Pampa	11
La Rioja	0
Mendoza	4
Misiones	21
Neuquen	5
Rio Negro	16
Salta	2
San Juan	1
San Luis	2
Santa Cruz	1
Santa Fe	16
Santiago del Estero	16
Tierra del Fuego	4
Tucumán	10
Ciudad de Bs.As.	298
Sin datos	19
<i>Total</i>	<i>42.460</i>

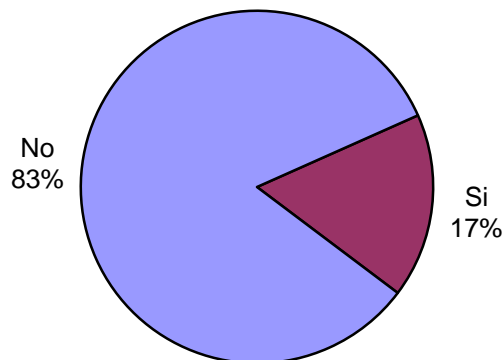




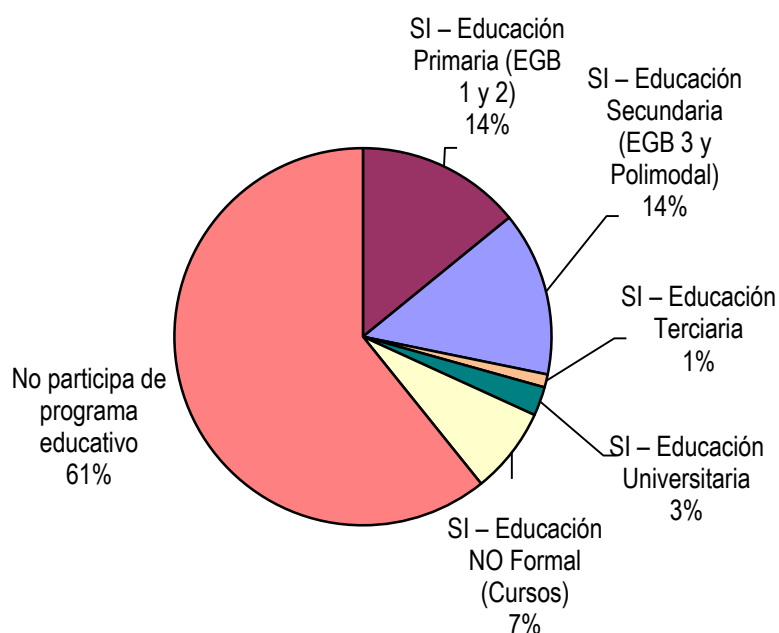
Trabajo remunerado	Cant.
Hasta 10 hs Semanales	2.984
Hasta 20 hs Semanales	1.684
Hasta 30 hs Semanales	1.649
Hasta 40 hs Semanales	4.744
No tiene trabajo remunerado	28.382
Sin datos	3.017
<i>Total</i>	<i>42.460</i>



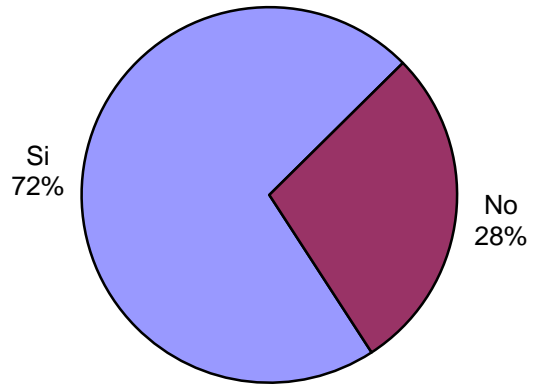
Participó de algún Programa de Capacit. Laboral?	Cant.
Si	7.137
No	35.006
Sin Datos	317
<i>Total</i>	<i>42.460</i>



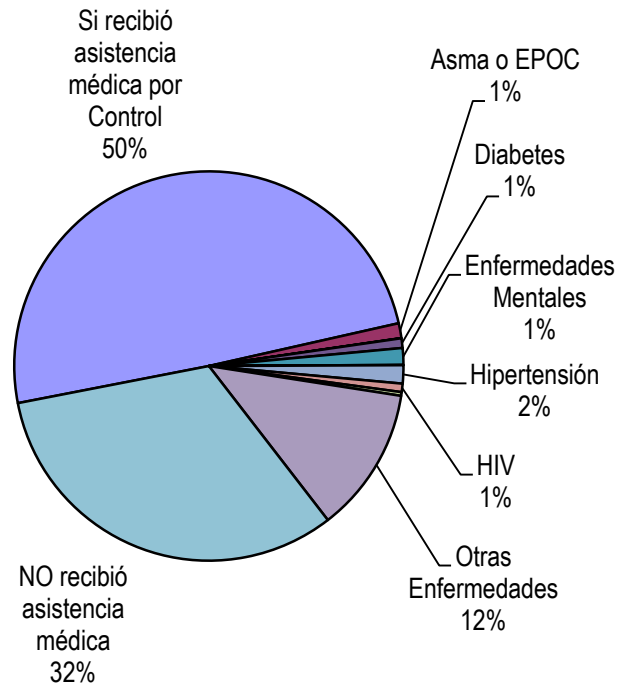
Participó de algún Programa Educativo?	Cant.
SI – Educación Primaria (EGB 1 y 2)	5.683
SI – Educación Secundaria (EGB 3 y Polimodal)	5.670
SI – Educación Terciaria	450
SI – Educación Universitaria	998
SI – Educación NO Formal (Cursos)	2.981
No participa de programa educativo	24.456
Sin datos	2.222
<i>Total</i>	<i>42.460</i>



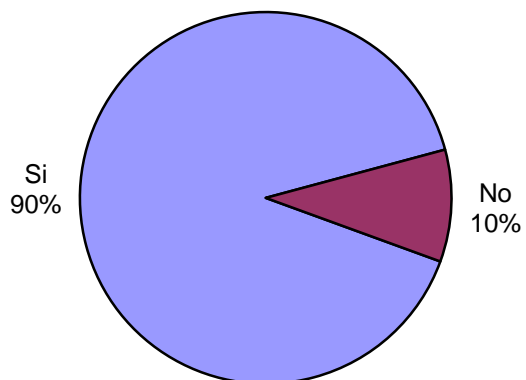
Participó de Activ. Recreativas o Deportivas?	Cant.
Si	30.446
No	11.979
Sin Datos	35
<i>Total</i>	<i>42.460</i>



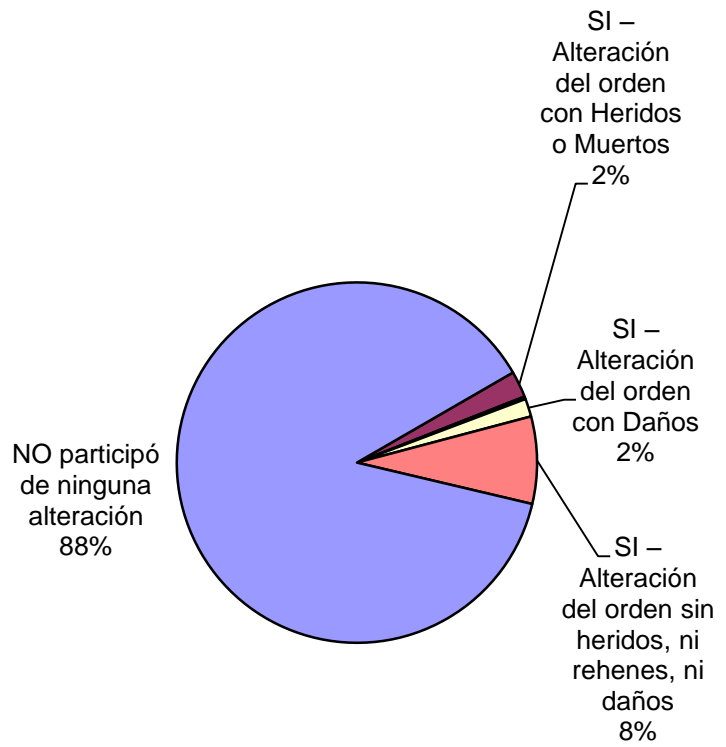
El interno recibió Asistencia Médica por tipo de ENFERMEDAD	Cant.
Si recibió asistencia médica por Control	18.629
Asma o EPOC	465
Chagas	5
Diabetes	301
Enfermedades Mentales	523
Hepatitis	9
Hipertensión	569
HIV	263
Tuberculosis	116
Otras Enfermedades	4.543
NO recibió asistencia médica	12.192
Sin datos	4.845
<i>Total</i>	<i>42.460</i>



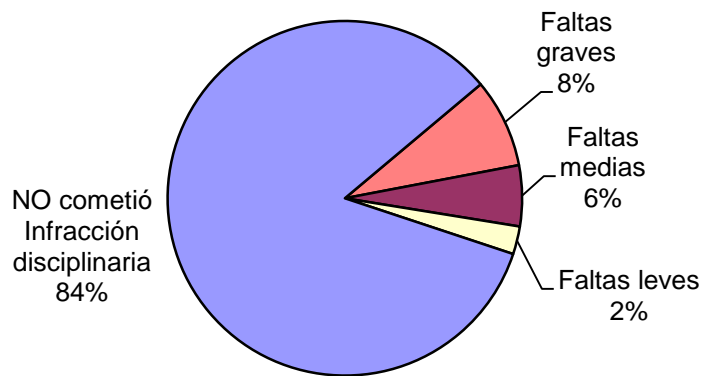
Recibió visitas durante el último año?	Cant.
Si	38.299
No	4.133
Sin Datos	28
<i>Total</i>	<i>42.460</i>



Participó de algún tipo de Alteración del orden?	Cant.
SI – Alteración del orden con Heridos o Muertos	984
SI – Alteración del orden con Rehenes	100
SI – Alteración del orden con Daños	674
SI – Alteración del orden sin heridos, ni rehenes, ni daños	3.267
NO participó de ninguna alteración	36.765
Sin Datos	670
<i>Total</i>	<i>42.460</i>



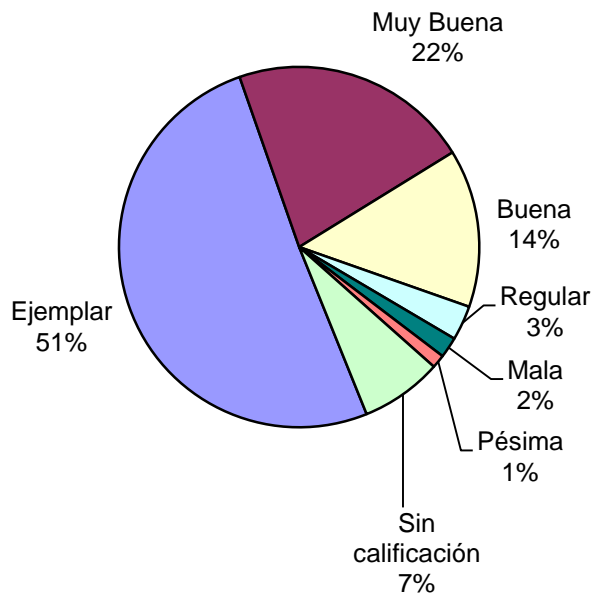
Tipo de infracción disciplinaria	Cant.
Faltas graves	3.307
Faltas medias	2.262
Faltas leves	1.035
NO cometió Infracción disciplinaria	34.154
Sin Datos	1.702
<i>Total</i>	<i>42.460</i>



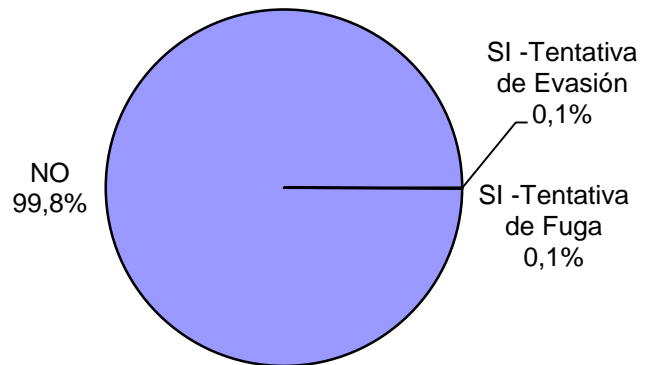
Tipo de Sanción Disciplinaria	Cant.
Traslado a otro estab. de régimen más severo	37
Traslado a otra sección de régimen más severo	1.230
Permanencia en su celda indiv.hasta 7 fines de sem.	745
Permanencia en su celda indiv.hasta 15 días ininterrump.	2.711
Suspensión total/parcial derechos reglam. hasta 15 días	340
Exclusión de la actividad común hasta 15 días	537
Exclusión de la act. recreativa/ deportiva hasta 10 días	682
Amonestación	517
Otra sanción	291
Sin Datos	35.370
<i>Total</i>	<i>42.460</i>



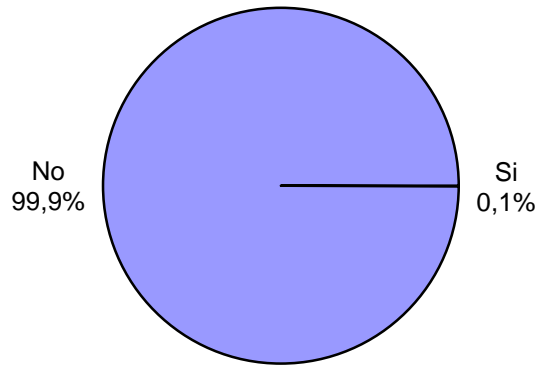
Calificación de conducta del interno	Cant.
Ejemplar	21.022
Muy Buena	8.930
Buena	5.872
Regular	1.289
Mala	771
Pésima	501
Sin calificación	3.036
Sin Datos	1.039
<i>Total</i>	<i>42.460</i>



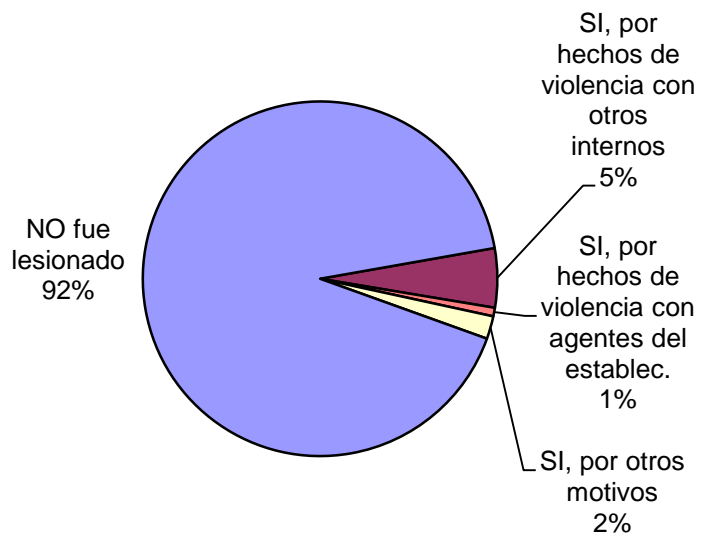
¿Tuvo intentos de fuga o evasión?	Cant.
SI -Tentativa de Evasión	18
SI -Tentativa de Fuga	22
NO	42.390
Sin Datos	30
<i>Total</i>	<i>42.460</i>




¿Tuvo intentos de Suicidio?	Cant.
Si	29
No	42.374
Sin Datos	57
<i>Total</i>	<i>42.460</i>



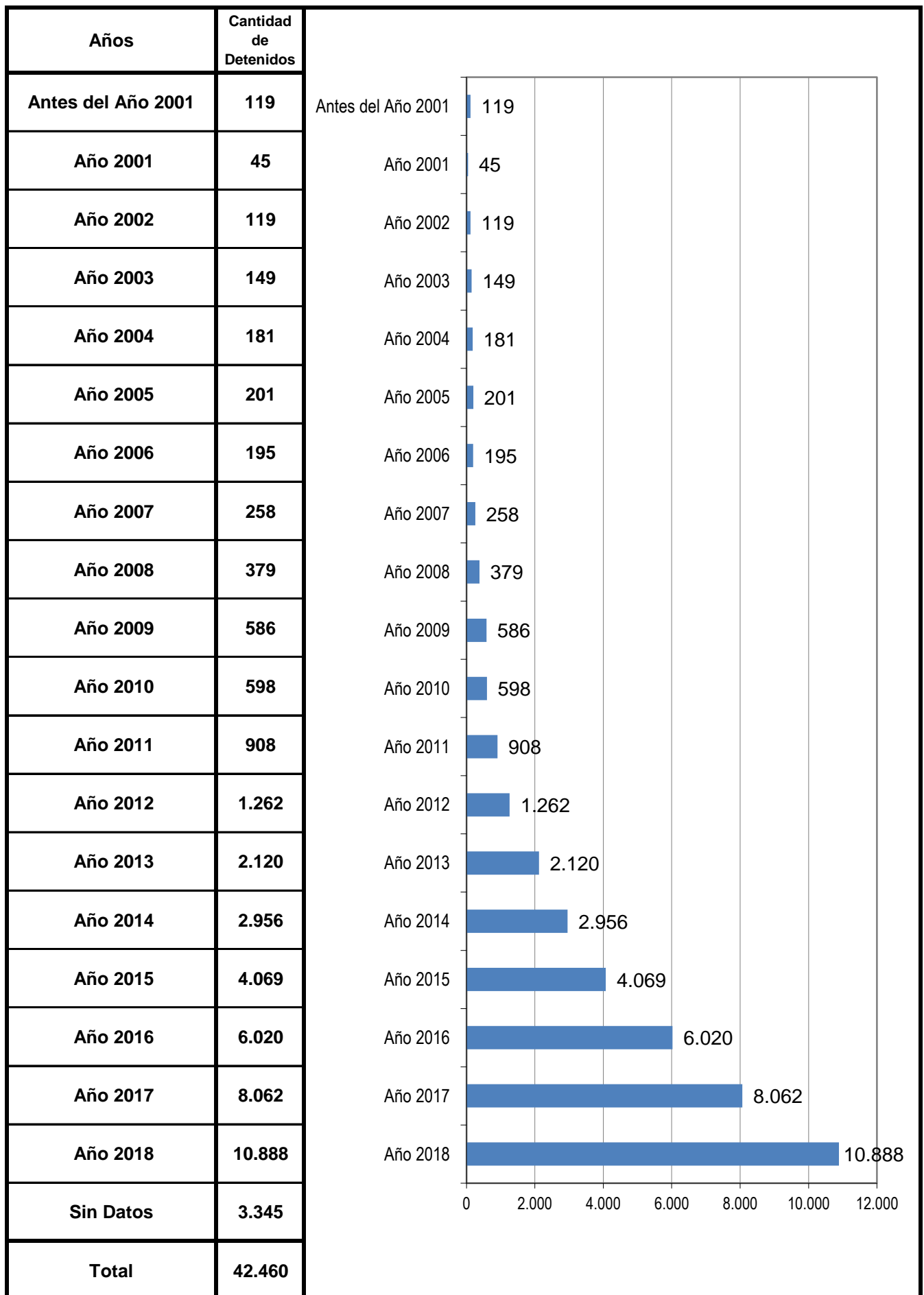
¿Fue lesionado? - Motivos	Cant.
SI, por hechos de violencia con otros internos	2.157
SI, por hechos de violencia con agentes del establec.	312
SI, por otros motivos	832
NO fue lesionado	36.640
Sin Datos	2.519
<i>Total</i>	<i>42.460</i>



¿Tiene hijos con ella? Para internas	Cant.
Si	57
No	1.543
Sin Datos	0
<i>Total</i>	<i>1.600</i>



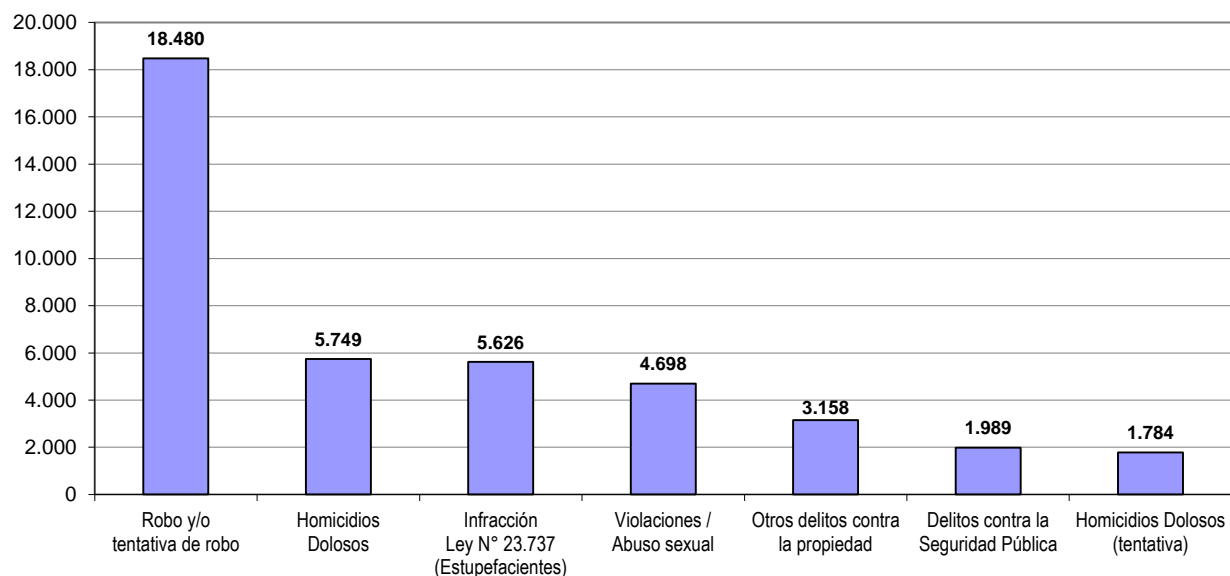
AÑO DE DETENCION DE LOS ENCARCELADOS



SNEEP 2018 - BUENOS AIRES

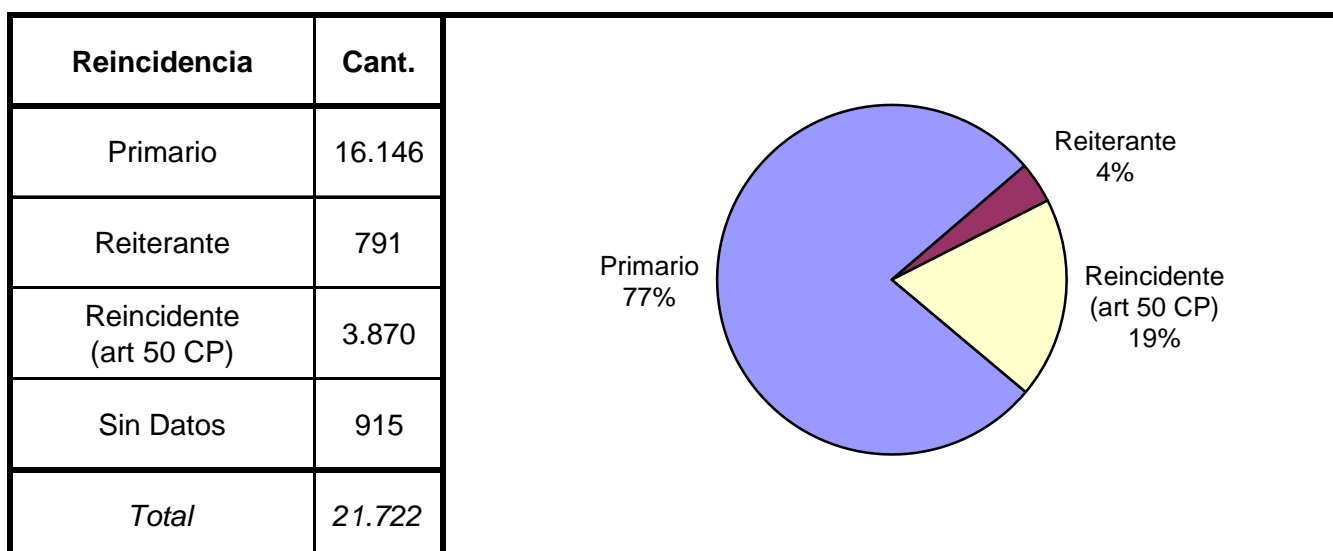
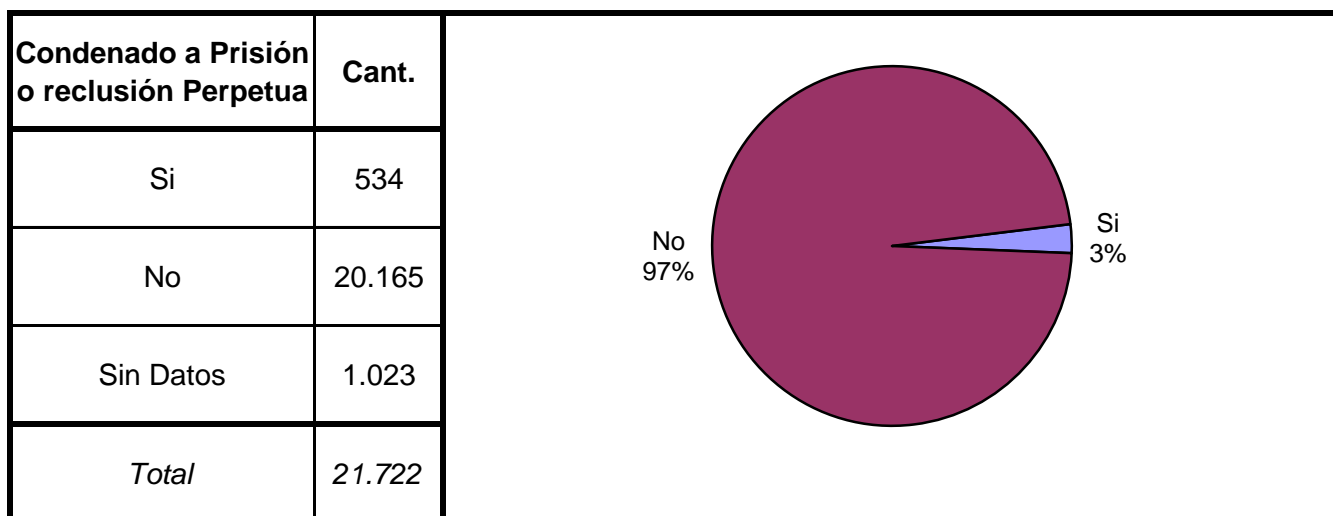
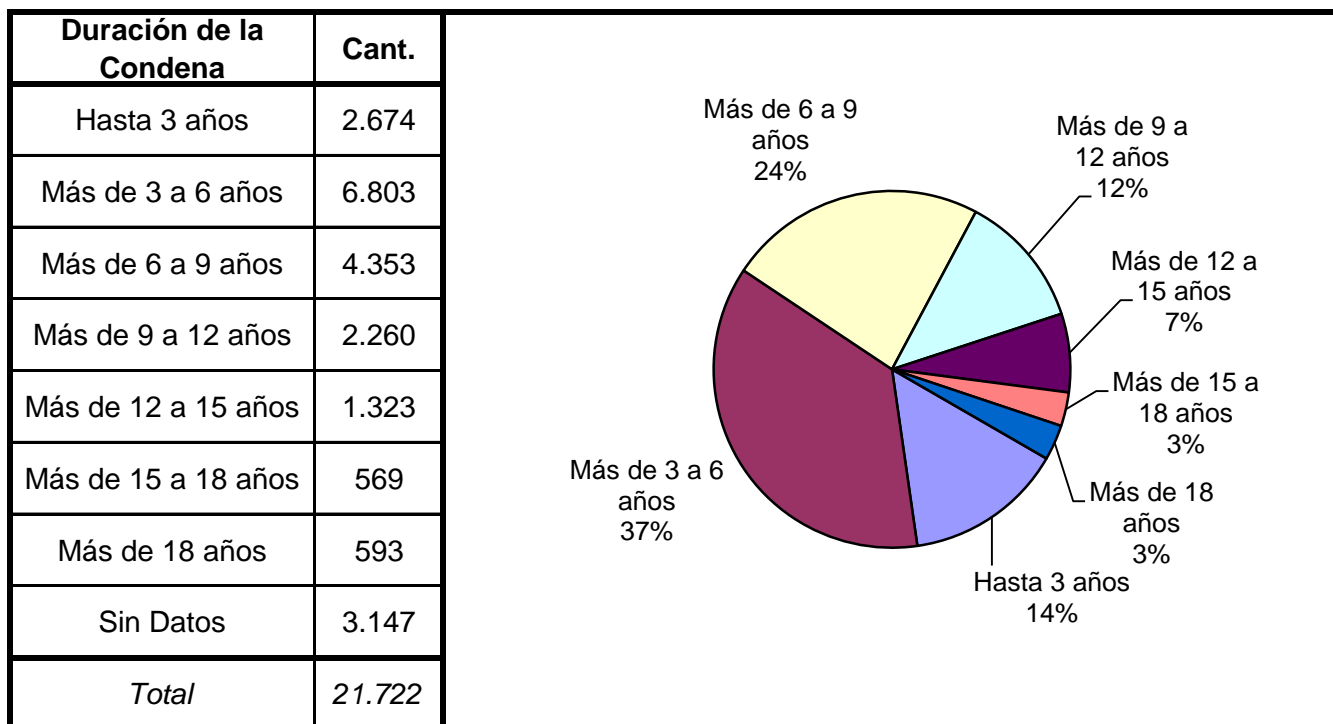
TIPO DE DELITO	1º Mención	2º Mención	3º Mención	4º Mención	5º Mención	TOTAL
Homicidios Dolosos	5.399	302	42	6	0	5.749
Homicidios Dolosos (tentativa)	1.508	245	30	1	0	1.784
Homicidios Culposos	969	35	1	0	0	1.005
Lesiones Dolosas	632	286	62	7	1	988
Lesiones Culposas	100	41	10	2	0	153
Otros Delitos contra las personas	481	491	66	7	0	1.045
DELITOS CONTRA EL HONOR	259	20	2	0	0	281
Violaciones / Abuso sexual	4.435	230	30	2	1	4.698
Otros delitos contra la integridad sexual	320	292	21	4	0	637
Amenazas	953	329	66	7	0	1.355
Privación ilegítima de la libertad	227	179	39	6	1	452
Delito contra la libertad cometido por funcionario público	13	1	0	0	0	14
Otros delitos contra la libertad	115	77	20	6	1	219
Hurto y/o tentativa de hurto	591	119	25	6	1	742
Robo y/o tentativa de robo	17.289	1.070	88	22	11	18.480
Otros delitos contra la propiedad	2.431	631	81	13	2	3.158
DELITOS CONTRA LA SEGURIDAD PÚBLICA	887	988	92	21	1	1.989
DELITOS C/ EL ORDEN PÚBLICO	351	139	52	2	0	544
DELITOS CONTRA LA SEGURIDAD DE LA NACIÓN	39	52	10	1	0	102
DELITOS CONTRA LOS PODERES PUBLICOS	23	6	2	1	0	32
DELITOS C/ LA ADMINISTRACION PÚBLICA	283	153	51	7	0	494
DELITOS C/ LA FE PÚBLICA	94	20	9	4	0	127
DELITOS C/ EL ESTADO CIVIL	4	2	0	0	0	6
INFRACCIÓN LEY N° 23.737 (ESTUPEFACIENTES)	2.380	117	5	1	0	2.503
INFRACCIÓN LEY N° 23.737 - TENENCIA	906	57	8	2	0	973
INFRACCIÓN LEY N° 23.737 - COMERCIALIZACION	1.532	517	8	1	0	2.058
INFRACCIÓN LEY N° 23.737 - TRAFICO	44	5	16	0	0	65
INFRACCIÓN LEY N° 23.737 - OTROS	9	15	1	2	0	27
INFRACCION LEY N° 24.769 PENAL TRIBUTARIA	0	0	0	0	0	0
INFRACCION LEY N° 13.944 INCUMP.DE DEBERES	1	1	4	0	0	6
DELITOS PREVISTOS EN LEYES ESPECIALES	12	0	0	0	0	12
CONTRAVENCIONES	9	7	2	0	0	18
Sin Datos	164	36.033	41.617	42.329	42.441	
<i>Total</i>	<i>42.460</i>	<i>42.460</i>	<i>42.460</i>	<i>42.460</i>	<i>42.460</i>	<i>49.716</i>

Delitos con mayores menciones

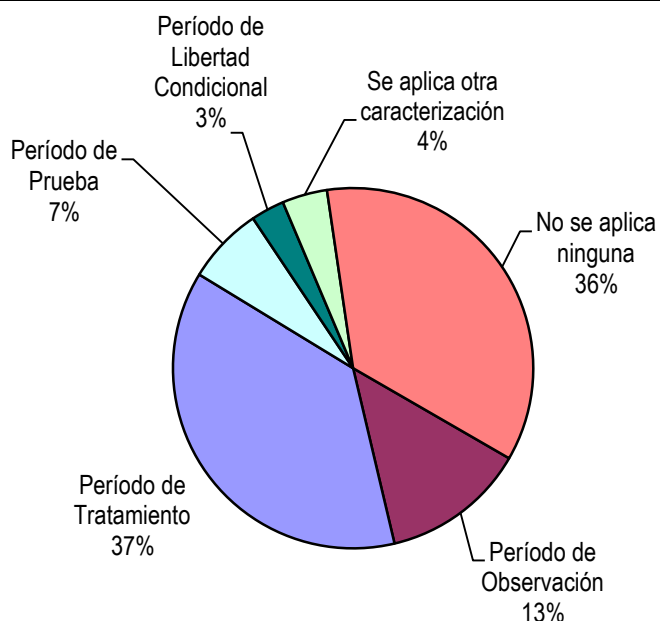


SNEEP 2018 - BUENOS AIRES

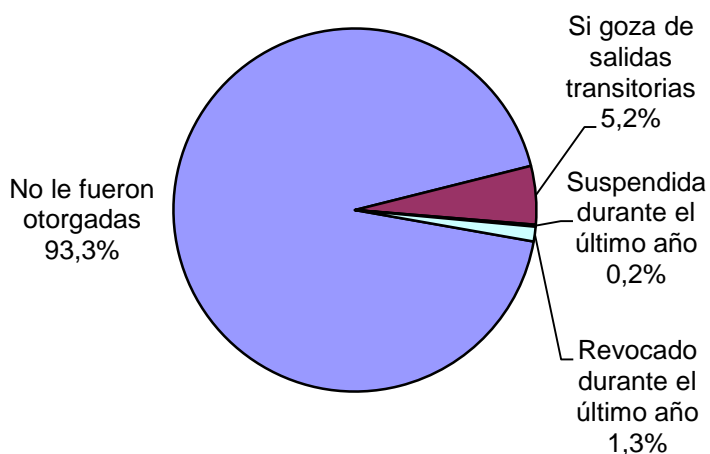
Frecuencias para los detenidos con condena



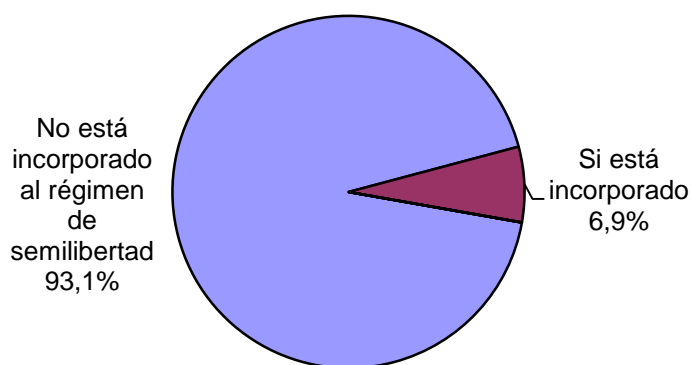
Períodos de la Progresividad	Cant.
Período de Observación	2.669
Período de Tratamiento	7.693
Período de Prueba	1.423
Período de Libertad Condicional	618
Se aplica otra caracterización	833
No se aplica ninguna	7.335
Sin datos	1.151
<i>Total</i>	<i>21.722</i>

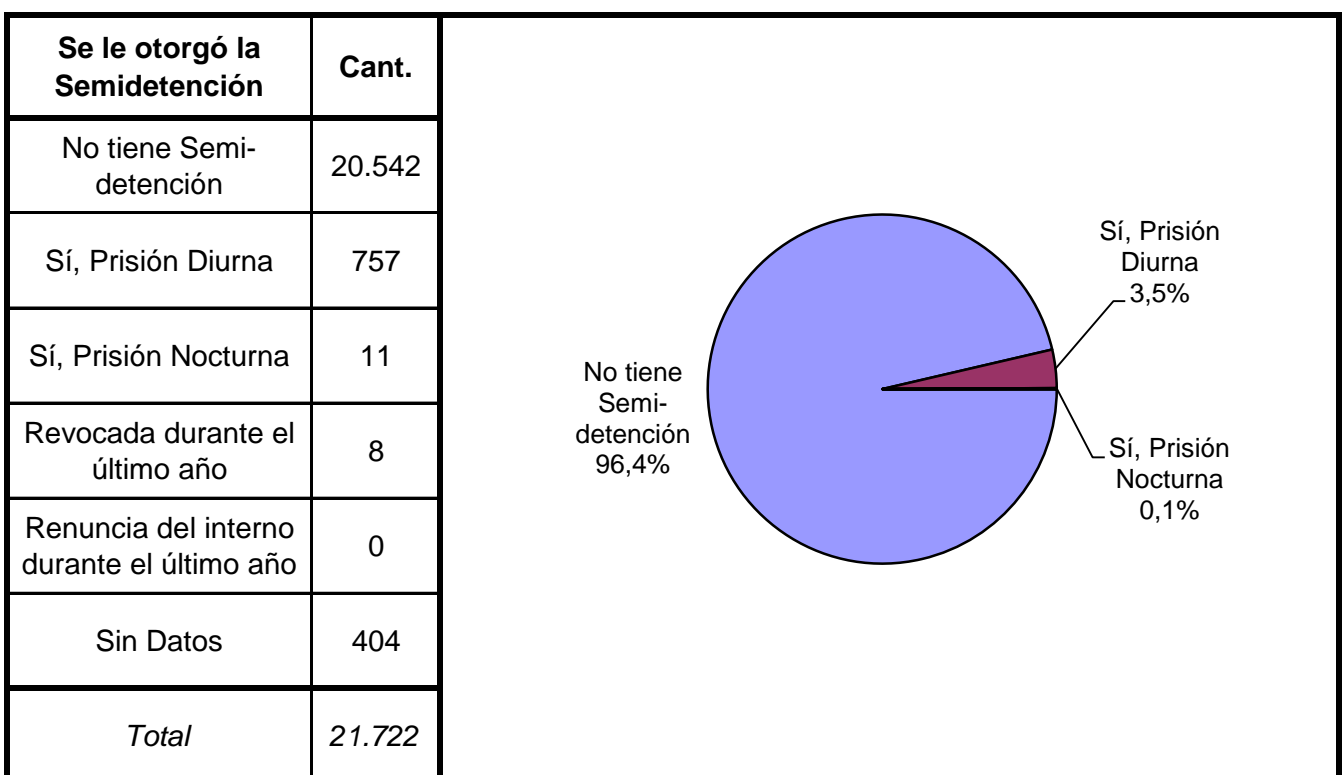
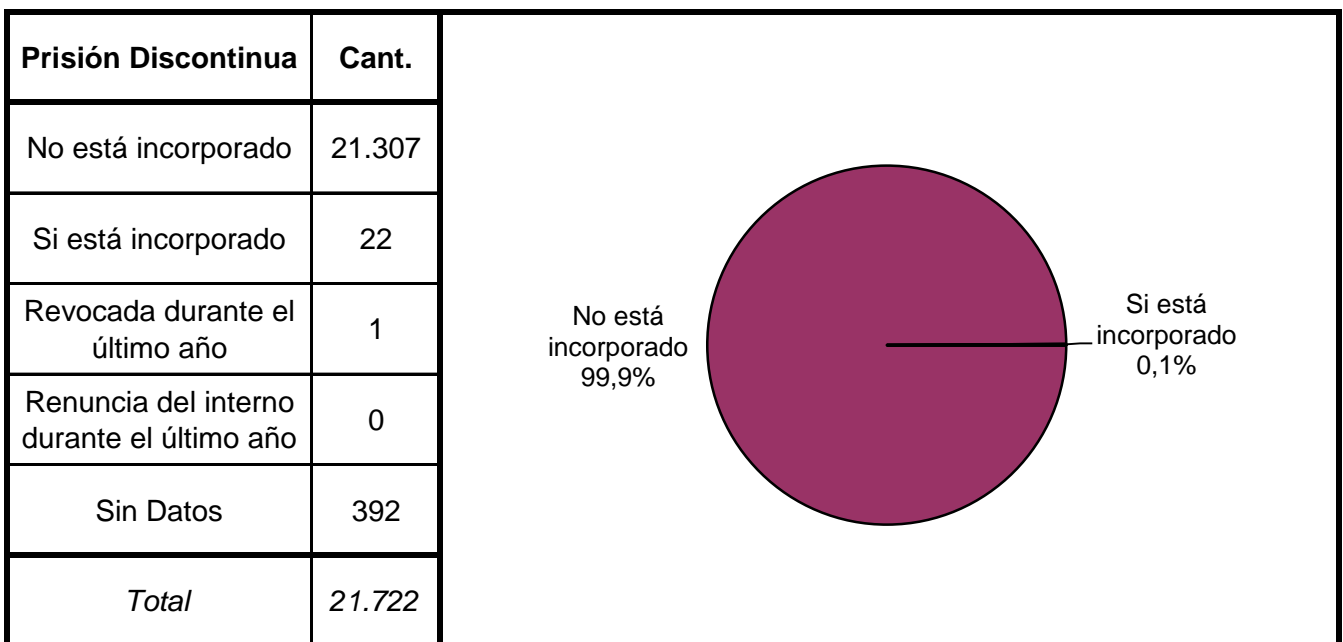
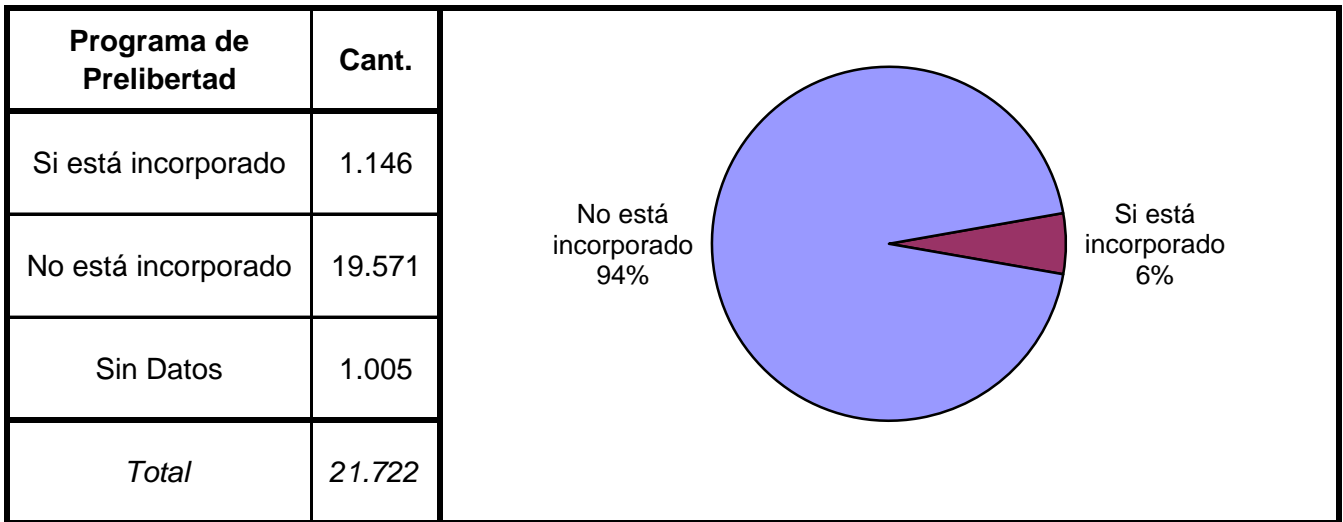


Tiene o tuvo salidas transitorias	Cant.
No le fueron otorgadas	18.341
Si goza de salidas transitorias	1.023
Suspendida durante el último año	35
Revocado durante el último año	257
Sin Datos	2.066
<i>Total</i>	<i>21.722</i>

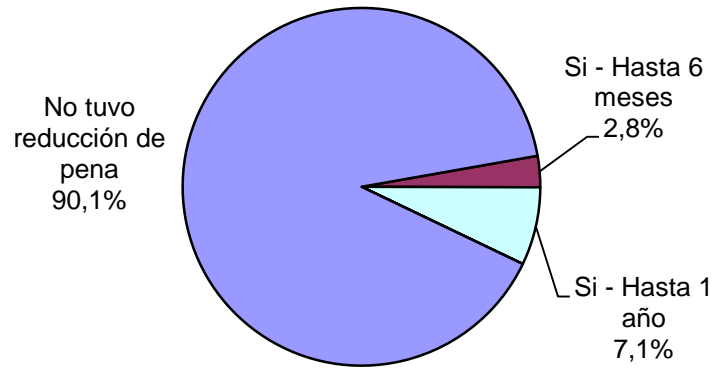


Régimen de Semilibertad	Cant.
No está incorporado al régimen de semilibertad	19.026
Si está incorporado	1.412
Suspendido durante el último año	3
Revocado durante el último año	0
Sin Datos	1.281
<i>Total</i>	<i>21.722</i>





Tuvo reducción de pena	Cant.
Si - Hasta 6 meses	602
Si - Hasta 1 año	1.503
Si - Más de 1 año	2
No tuvo reducción de pena	19.205
Sin datos	410
<i>Total</i>	<i>21.722</i>



SNEEP 2018 - BUENOS AIRES

CAPACIDAD Y POBLACIÓN SEGUN UNIDAD

PROVINCIA	UNIDADES	CAPACIDAD	POBLACIÓN ALOJADA	SOBREPOBLACIÓN	PORCENTAJE DE SOBRE POBLACIÓN
BUENOS AIRES	UNIDAD 1 - LISANDRO OLMOS	2.096	2.615	519	24,8%
	UNIDAD 2 - SIERRA CHICA	1.040	1.935	895	86,1%
	UNIDAD 3 - SAN NICOLAS	480	771	291	60,6%
	UNIDAD 4 - BAHIA BLANCA	631	826	195	30,9%
	UNIDAD 5 - MERCEDES	595	1.264	669	112,4%
	UNIDAD 6 - DOLORES	442	833	391	88,5%
	UNIDAD 7 - AZUL	264	244	-20	-7,6%
	UNIDAD 8 - LOS HORNOS (MUJERES)	222	256	34	15,3%
	UNIDAD 9 - LA PLATA	1.943	1.839	-104	-5,4%
	UNIDAD 10 - MELCHOR ROMERO	142	166	24	16,9%
	UNIDAD 11 - BARADERO	156	204	48	30,8%
	UNIDAD 12 - JOAQUIN GORINA	158	159	1	0,6%
	UNIDAD 13 - JUNIN	560	1.102	542	96,8%
	UNIDAD 14 - GENERAL ALVEAR	109	127	18	16,5%
	UNIDAD 15 - MAR DEL PLATA (BATAN)	1.124	1.296	172	15,3%
	UNIDAD 16 - JUNIN	135	168	33	24,4%
	UNIDAD 17 - URDAMPILLETA	516	780	264	51,2%
	UNIDAD 18 - JOAQUIN GORINA	460	583	123	26,7%
	UNIDAD 19 - SAAVEDRA	776	835	59	7,6%
	UNIDAD 20 - TRENQUEN LAUQUEN	110	133	23	20,9%
	UNIDAD 21 - CAMPANA	716	1.465	749	104,6%
	UNIDAD 22 - HO.G.A.M.	40	62	22	55,0%
	UNIDAD 23 - FLORENCIO VARELA	976	1.469	493	50,5%
	UNIDAD 24 - FLORENCIO VARELA	921	1.455	534	58,0%
	UNIDAD 25 - LISANDRO OLMOS	206	224	18	8,7%
	UNIDAD 26 - LISANDRO OLMOS	306	275	-31	-10,1%
	UNIDAD 27 - SIERRA CHICA	163	185	22	13,5%
	UNIDAD 28 - MAGDALENA	880	1.266	386	43,9%
	UNIDAD 29 - MELCHOR ROMERO	0	14	14	0,0%
	UNIDAD 30 - GENERAL ALVEAR	1.469	1.915	446	30,4%
	UNIDAD 31 - FLORENCIO VARELA	450	999	549	122,0%
	UNIDAD 32 - FLORENCIO VARELA	466	998	532	114,2%
	UNIDAD 33 - LOS HORNOS (MUJERES)	278	259	-19	-6,8%
	UNIDAD 34 - MELCHOR ROMERO	363	466	103	28,4%
	UNIDAD 35 - MAGDALENA	780	1.346	566	72,6%
	UNIDAD 36 - MAGDALENA	684	759	75	11,0%
	UNIDAD 37 - BARKER	760	889	129	17,0%
	UNIDAD 38 - SIERRA CHICA	661	862	201	30,4%
	UNIDAD 39 - ITUZAINGÓ	637	685	48	7,5%
	UNIDAD 40 - LOMAS DE ZAMORA	478	924	446	93,3%
	UNIDAD 41 - CAMPANA	480	827	347	72,3%
	UNIDAD 42 - FLORENCIO VARELA	522	1.175	653	125,1%
	UNIDAD 43 - GONZALEZ CATAN	470	822	352	74,9%
	UNIDAD 45 - MELCHOR ROMERO	500	562	62	12,4%
	UNIDAD 46 - SAN MARTIN	424	920	496	117,0%
	UNIDAD 47 - SAN ISIDRO	496	783	287	57,9%
	UNIDAD 48 - SAN MARTIN	480	982	502	104,6%
	UNIDAD 50 - MAR DEL PLATA	98	106	8	8,2%
	UNIDAD 51 - MAGDALENA (MUJERES)	226	246	20	8,8%
	UNIDAD 52 - AZUL	101	133	32	31,7%
	UNIDAD 54 - FLORENCIO VARELA	320	614	294	91,9%
	ALCAIDIA DEPARTAMENTAL AVELLANEDA	156	131	-25	-16,0%
ALCAIDIA DEPARTAMENTAL JOSE C. PAZ (EX U.55)	54	59	5	9,3%	
ALCAIDIA DEPARTAMENTAL LA PLATA II	53	54	1	1,9%	
ALCAIDIA DEPARTAMENTAL LA PLATA III	240	228	-12	-5,0%	
ALCAIDIA DEPARTAMENTAL LOMAS DE ZAMORA	224	178	-46	-20,5%	
ALCAIDIA DEPARTAMENTAL ROBERTO PETTINATO	156	129	-27	-17,3%	
ALCAIDIA DEPARTAMENTAL SAN MARTIN	224	184	-40	-17,9%	
ALCAIDIA PENITENCIARIA BATAN (EX U.44)	444	507	63	14,2%	
ALCAIDIA PENITENCIARIA JUNIN (EX U.49)	407	1.034	627	154,1%	
ALCAIDIA PENITENCIARIA MALVINAS ARGENTINAS (EX U.53)	60	51	-9	-15,0%	
ALCAIDIA PENITENCIARIA VIRREY DEL PINO (EX U.56)	60	82	22	36,7%	
TOTAL SERVICIO PENITENCIARIO PROVINCIAL		29.388	42.460	13.072	44,5%

SNEEP 2018 - BUENOS AIRES

DOTACIÓN DE PERSONAL SEGUN UNIDAD

PROVINCIA	UNIDADES	DOTACIÓN DE PERSONAL				
		CARGO	MASC	FEM	TOTALES	
BUENOS AIRES	UNIDAD 1 - LISANDRO OLMOS	Oficiales	154	73	227	547
		Suboficiales	260	60	320	
		Cadetes/Agentes	0	0	0	
		Personal civil	0	0	0	
		Otros	0	0	0	
	UNIDAD 2 - SIERRA CHICA	Oficiales	129	104	233	523
		Suboficiales	226	64	290	
		Cadetes/Agentes	0	0	0	
		Personal civil	0	0	0	
		Otros	0	0	0	
	UNIDAD 3 - SAN NICOLAS	Oficiales	49	43	92	328
		Suboficiales	148	60	208	
		Cadetes/Agentes	0	0	0	
		Personal civil	0	0	0	
		Otros	23	5	28	
	UNIDAD 4 - BAHIA BLANCA	Oficiales	69	84	153	381
		Suboficiales	163	65	228	
		Cadetes/Agentes	0	0	0	
		Personal civil	0	0	0	
		Otros	0	0	0	
	UNIDAD 5 - MERCEDES	Oficiales	54	71	125	325
		Suboficiales	135	64	199	
		Cadetes/Agentes	1	0	1	
		Personal civil	0	0	0	
		Otros	0	0	0	
	UNIDAD 6 - DOLORES	Oficiales	51	32	83	345
		Suboficiales	199	63	262	
		Cadetes/Agentes	0	0	0	
		Personal civil	0	0	0	
		Otros	0	0	0	
	UNIDAD 7 - AZUL	Oficiales	77	26	103	237
		Suboficiales	107	27	134	
		Cadetes/Agentes	0	0	0	
		Personal civil	0	0	0	
		Otros	0	0	0	
	UNIDAD 8 - LOS HORNO (MUJERES)	Oficiales	13	156	169	305
		Suboficiales	47	88	135	
		Cadetes/Agentes	0	1	1	
		Personal civil	0	0	0	
		Otros	0	0	0	
	UNIDAD 9 - LA PLATA	Oficiales	119	65	184	546
		Suboficiales	221	103	324	
		Cadetes/Agentes	22	16	38	
		Personal civil	0	0	0	
Otros		0	0	0		
UNIDAD 10 - MELCHOR ROMERO	Oficiales	39	35	74	191	
	Suboficiales	80	37	117		
	Cadetes/Agentes	0	0	0		
	Personal civil	0	0	0		
	Otros	0	0	0		
UNIDAD 11 - BARADERO	Oficiales	35	11	46	136	
	Suboficiales	81	9	90		
	Cadetes/Agentes	0	0	0		
	Personal civil	0	0	0		
	Otros	0	0	0		

PROVINCIA	UNIDADES	DOTACIÓN DE PERSONAL				
		CARGO	MASC	FEM	TOTALES	
BUENOS AIRES	UNIDAD 12 - JOAQUIN GORINA	Oficiales	30	30	60	163
		Suboficiales	63	37	100	
		Cadetes/Agentes	0	2	2	
		Personal civil	0	1	1	
		Otros	0	0	0	
	UNIDAD 13 - JUNIN	Oficiales	76	68	144	314
		Suboficiales	120	50	170	
		Cadetes/Agentes	0	0	0	
		Personal civil	0	0	0	
		Otros	0	0	0	
	UNIDAD 14 - GENERAL ALVEAR	Oficiales	41	13	54	94
		Suboficiales	35	5	40	
		Cadetes/Agentes	0	0	0	
		Personal civil	0	0	0	
		Otros	0	0	0	
	UNIDAD 15 - MAR DEL PLATA (BATAN)	Oficiales	130	81	211	501
		Suboficiales	225	65	290	
		Cadetes/Agentes	0	0	0	
		Personal civil	0	0	0	
		Otros	0	0	0	
	UNIDAD 16 - JUNIN	Oficiales	28	39	67	118
		Suboficiales	37	14	51	
		Cadetes/Agentes	0	0	0	
Personal civil		0	0	0		
Otros		0	0	0		
UNIDAD 17 - URDAMPILLETA	Oficiales	72	27	99	407	
	Suboficiales	230	52	282		
	Cadetes/Agentes	0	0	0		
	Personal civil	8	12	20		
	Otros	3	3	6		
UNIDAD 18 - JOAQUIN GORINA	Oficiales	63	42	105	247	
	Suboficiales	106	33	139		
	Cadetes/Agentes	1	0	1		
	Personal civil	0	0	0		
	Otros	1	1	2		
UNIDAD 19 - SAAVEDRA	Oficiales	41	65	106	316	
	Suboficiales	159	50	209		
	Cadetes/Agentes	1	0	1		
	Personal civil	0	0	0		
	Otros	0	0	0		
UNIDAD 20 - TRENQUEN LAUQUEN	Oficiales	47	36	83	133	
	Suboficiales	48	2	50		
	Cadetes/Agentes	0	0	0		
	Personal civil	0	0	0		
	Otros	0	0	0		
UNIDAD 21 - CAMPANA	Oficiales	90	36	126	320	
	Suboficiales	164	30	194		
	Cadetes/Agentes	0	0	0		
	Personal civil	0	0	0		
	Otros	0	0	0		
UNIDAD 22 - HO.G.A.M.	Oficiales	29	26	55	116	
	Suboficiales	29	31	60		
	Cadetes/Agentes	0	0	0		
	Personal civil	1	0	1		
	Otros	0	0	0		
UNIDAD 23 - FLORENCIO VARELA	Oficiales	91	30	121	382	
	Suboficiales	219	39	258		
	Cadetes/Agentes	0	0	0		
	Personal civil	1	2	3		
	Otros	0	0	0		

PROVINCIA	UNIDADES	DOTACIÓN DE PERSONAL				
		CARGO	MASC	FEM	TOTALES	
BUENOS AIRES	UNIDAD 24 - FLORENCIO VARELA	Oficiales	109	29	138	361
		Suboficiales	178	45	223	
		Cadetes/Agentes	0	0	0	
		Personal civil	0	0	0	
		Otros	0	0	0	
	UNIDAD 25 - LISANDRO OLMOS	Oficiales	42	42	84	180
		Suboficiales	61	34	95	
		Cadetes/Agentes	1	0	1	
		Personal civil	0	0	0	
		Otros	0	0	0	
	UNIDAD 26 - LISANDRO OLMOS	Oficiales	42	32	74	158
		Suboficiales	58	26	84	
		Cadetes/Agentes	0	0	0	
		Personal civil	0	0	0	
		Otros	0	0	0	
	UNIDAD 27 - SIERRA CHICA	Oficiales	43	48	91	165
		Suboficiales	60	14	74	
		Cadetes/Agentes	0	0	0	
		Personal civil	0	0	0	
		Otros	0	0	0	
	UNIDAD 28 - MAGDALENA	Oficiales	87	27	114	357
		Suboficiales	154	37	191	
		Cadetes/Agentes	51	1	52	
		Personal civil	0	0	0	
		Otros	0	0	0	
	UNIDAD 30 - GENERAL ALVEAR	Oficiales	140	73	213	567
		Suboficiales	309	45	354	
		Cadetes/Agentes	0	0	0	
		Personal civil	0	0	0	
		Otros	0	0	0	
	UNIDAD 31 - FLORENCIO VARELA	Oficiales	64	23	87	252
		Suboficiales	135	30	165	
		Cadetes/Agentes	0	0	0	
		Personal civil	0	0	0	
		Otros	0	0	0	
	UNIDAD 32 - FLORENCIO VARELA	Oficiales	80	13	93	245
		Suboficiales	140	12	152	
		Cadetes/Agentes	0	0	0	
		Personal civil	0	0	0	
		Otros	0	0	0	
	UNIDAD 33 - LOS HORNOS (MUJERES)	Oficiales	13	156	169	312
		Suboficiales	43	96	139	
Cadetes/Agentes		0	0	0		
Personal civil		0	0	0		
Otros		1	3	4		
UNIDAD 34 - MELCHOR ROMERO	Oficiales	0	0	0	NO INFORMÓ	
	Suboficiales	0	0	0		
	Cadetes/Agentes	0	0	0		
	Personal civil	0	0	0		
	Otros	0	0	0		
UNIDAD 35 - MAGDALENA	Oficiales	66	19	85	366	
	Suboficiales	244	35	279		
	Cadetes/Agentes	0	0	0		
	Personal civil	0	0	0		
	Otros	0	2	2		
UNIDAD 36 - MAGDALENA	Oficiales	61	18	79	270	
	Suboficiales	149	40	189		
	Cadetes/Agentes	0	0	0		
	Personal civil	0	0	0		
	Otros	0	2	2		

PROVINCIA	UNIDADES	DOTACIÓN DE PERSONAL				
		CARGO	MASC	FEM	TOTALES	
BUENOS AIRES	UNIDAD 37 - BARKER	Oficiales	68	29	97	356
		Suboficiales	195	59	254	
		Cadetes/Agentes	3	2	5	
		Personal civil	0	0	0	
		Otros	0	0	0	
	UNIDAD 38 - SIERRA CHICA	Oficiales	93	85	178	379
		Suboficiales	157	43	200	
		Cadetes/Agentes	1	0	1	
		Personal civil	0	0	0	
		Otros	0	0	0	
	UNIDAD 39 - ITUZAINGÓ	Oficiales	59	30	89	319
		Suboficiales	168	62	230	
		Cadetes/Agentes	0	0	0	
		Personal civil	0	0	0	
		Otros	0	0	0	
	UNIDAD 40 - LOMAS DE ZAMORA	Oficiales	59	54	113	345
		Suboficiales	105	42	147	
		Cadetes/Agentes	59	26	85	
		Personal civil	0	0	0	
		Otros	0	0	0	
	UNIDAD 41 - CAMPANA	Oficiales	63	37	100	280
		Suboficiales	136	44	180	
		Cadetes/Agentes	0	0	0	
		Personal civil	0	0	0	
		Otros	0	0	0	
	UNIDAD 42 - FLORENCIO VARELA	Oficiales	79	31	110	298
		Suboficiales	159	29	188	
		Cadetes/Agentes	0	0	0	
		Personal civil	0	0	0	
		Otros	0	0	0	
	UNIDAD 43 - GONZALEZ CATAN	Oficiales	53	21	74	305
		Suboficiales	182	49	231	
		Cadetes/Agentes	0	0	0	
		Personal civil	0	0	0	
		Otros	0	0	0	
	UNIDAD 45 - MELCHOR ROMERO	Oficiales	60	92	152	318
		Suboficiales	98	46	144	
		Cadetes/Agentes	8	14	22	
		Personal civil	0	0	0	
		Otros	0	0	0	
	UNIDAD 46 - SAN MARTIN	Oficiales	67	47	114	254
		Suboficiales	100	39	139	
		Cadetes/Agentes	0	1	1	
		Personal civil	0	0	0	
		Otros	0	0	0	
	UNIDAD 47 - SAN ISIDRO	Oficiales	80	58	138	297
		Suboficiales	101	39	140	
		Cadetes/Agentes	19	0	19	
Personal civil		0	0	0		
Otros		0	0	0		
UNIDAD 48 - SAN MARTIN	Oficiales	75	24	99	268	
	Suboficiales	141	26	167		
	Cadetes/Agentes	1	1	2		
	Personal civil	0	0	0		
	Otros	0	0	0		
UNIDAD 50 - MAR DEL PLATA	Oficiales	18	98	116	202	
	Suboficiales	35	49	84		
	Cadetes/Agentes	0	0	0		
	Personal civil	0	1	1		
	Otros	1	0	1		

PROVINCIA	UNIDADES	DOTACIÓN DE PERSONAL				
		CARGO	MASC	FEM	TOTALES	
BUENOS AIRES	UNIDAD 51 - MAGDALENA (MUJERES)	Oficiales	7	91	98	253
		Suboficiales	33	121	154	
		Cadetes/Agentes	0	1	1	
		Personal civil	0	0	0	
		Otros	0	0	0	
	UNIDAD 52 - AZUL	Oficiales	11	99	110	210
		Suboficiales	19	49	68	
		Cadetes/Agentes	0	2	2	
		Personal civil	30	0	30	
		Otros	0	0	0	
	UNIDAD 54 - FLORENCIO VARELA	Oficiales	51	88	139	333
		Suboficiales	121	73	194	
		Cadetes/Agentes	0	0	0	
		Personal civil	0	0	0	
		Otros	0	0	0	
	ALCAIDIA DEPARTAMENTAL AVELLANEDA	Oficiales	28	11	39	126
		Suboficiales	51	27	78	
		Cadetes/Agentes	0	0	0	
		Personal civil	0	2	2	
		Otros	5	2	7	
	ALCAIDIA DEPARTAMENTAL JOSE C. PAZ (EX U.55)	Oficiales	13	7	20	63
		Suboficiales	30	11	41	
		Cadetes/Agentes	0	0	0	
		Personal civil	1	1	2	
		Otros	0	0	0	
	ALCAIDIA DEPARTAMENTAL LA PLATA II	Oficiales	29	15	44	75
		Suboficiales	18	12	30	
Cadetes/Agentes		0	0	0		
Personal civil		0	1	1		
Otros		0	0	0		
ALCAIDIA DEPARTAMENTAL LA PLATA III	Oficiales	39	37	76	240	
	Suboficiales	130	31	161		
	Cadetes/Agentes	0	0	0		
	Personal civil	2	1	3		
	Otros	0	0	0		
ALCAIDIA DEPARTAMENTAL LOMAS DE ZAMORA	Oficiales	26	3	29	102	
	Suboficiales	47	25	72		
	Cadetes/Agentes	0	0	0		
	Personal civil	1	0	1		
	Otros	0	0	0		
ALCAIDIA DEPARTAMENTAL ROBERTO PETTINATO	Oficiales	34	15	49	100	
	Suboficiales	39	11	50		
	Cadetes/Agentes	0	0	0		
	Personal civil	1	0	1		
	Otros	0	0	0		
ALCAIDIA DEPARTAMENTAL SAN MARTIN	Oficiales	21	10	31	108	
	Suboficiales	50	24	74		
	Cadetes/Agentes	0	0	0		
	Personal civil	2	1	3		
	Otros	0	0	0		
ALCAIDIA PENITENCIARIA BATAN (EX U.44)	Oficiales	38	58	96	266	
	Suboficiales	119	51	170		
	Cadetes/Agentes	0	0	0		
	Personal civil	0	0	0		
	Otros	0	0	0		
ALCAIDIA PENITENCIARIA JUNIN (EX U.49)	Oficiales	49	50	99	318	
	Suboficiales	156	63	219		
	Cadetes/Agentes	0	0	0		
	Personal civil	0	0	0		
	Otros	0	0	0		

PROVINCIA	UNIDADES	DOTACIÓN DE PERSONAL				
		CARGO	MASC	FEM	TOTALES	
BUENOS AIRES	ALCAIDIA PENITENCIARIA MALVINAS ARGENTINAS (EX U.53)	Oficiales	19	7	26	76
		Suboficiales	34	13	47	
		Cadetes/Agentes	0	0	0	
		Personal civil	0	0	0	
		Otros	2	1	3	
	ALCAIDIA PENITENCIARIA VIRREY DEL PINO (EX U.56)	Oficiales	38	8	46	127
		Suboficiales	50	7	57	
		Cadetes/Agentes	13	11	24	
		Personal civil	0	0	0	
		Otros	0	0	0	
TOTAL DOTACIÓN DE PERSONAL INFORMADA EN EL SPB		Oficiales	3.451	2.778	6.229	16.226
		Suboficiales	7.107	2.507	9.614	
		Cadetes/ Agentes	181	78	259	
		Personal Civil	47	22	69	
		Otros	36	19	55	

