

**SISTEMA NACIONAL
DE
ESTADÍSTICAS SOBRE
EJECUCIÓN DE LA PENA**

**Informe Anual
TUCUMÁN
SNEEP 2017**

*Dirección Nacional de Política Criminal
en materia de Justicia y Legislación Penal
Subsecretaría de Política Criminal
Secretaría de Justicia
Ministerio de Justicia y Derechos Humanos*

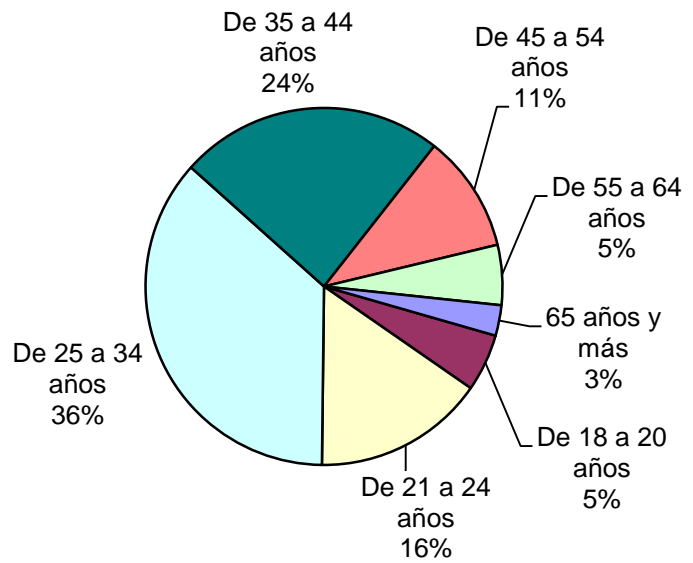
SNEEP 2017 - TUCUMÁN

UNIDAD SEGÚN SITUACIÓN LEGAL


PROVINCIA	UNIDAD	CONDE- NADOS	PROCE- SADOS	OTROS	TOTAL POR UNIDAD
TUCUMÁN	UNIDAD N° 1 - PENADOS	386	0	0	386
	UNIDAD N° 2 - PROCESADOS	0	235	0	235
	UNIDAD N° 3 - ENCAUSADOS CONCEPCIÓN	165	126	0	291
	UNIDAD N° 4 - INSTITUTO DE REHABILITACION FEMENINO "SANTA ESTER"	8	25	0	33
	UNIDAD N° 5 - JOVENES ADULTOS	7	126	0	133
	UNIDAD N° 6 - INSTITUTOS PENALES	22	15	0	37
	UNIDAD N° 9 - MÁXIMA SEGURIDAD	27	4	0	31
	UNIDAD N°10 - DETENIDOS FEDERALES	0	129	0	129
TOTAL SERVICIO PENITENCIARIO PROVINCIAL		615	660	0	1.275

SNEEP 2017 - TUCUMÁN

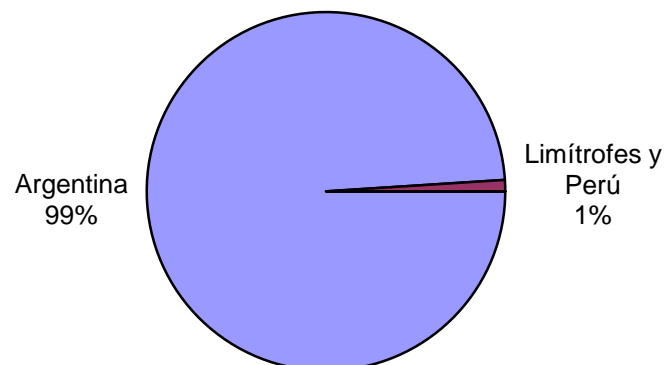
Edades	Cant.
Menores de 18 años	0
De 18 a 20 años	66
De 21 a 24 años	197
De 25 a 34 años	462
De 35 a 44 años	304
De 45 a 54 años	135
De 55 a 64 años	69
65 años y más	35
No consta	7
<i>Total</i>	<i>1.275</i>



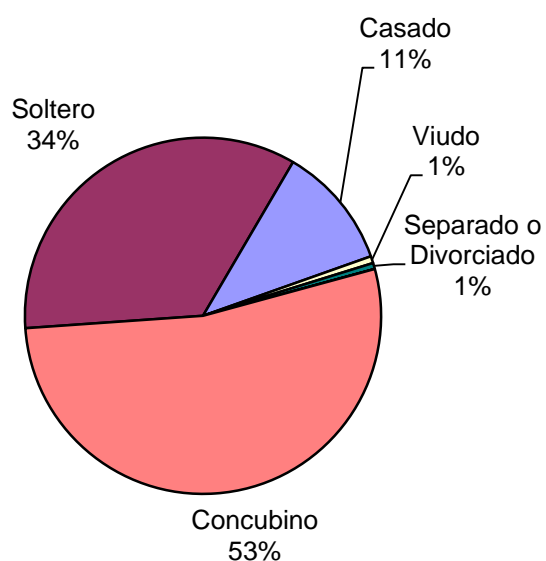
Género	Cant.
Masculino	1.242
Femenino	33
Trans	0
<i>Total</i>	<i>1.275</i>



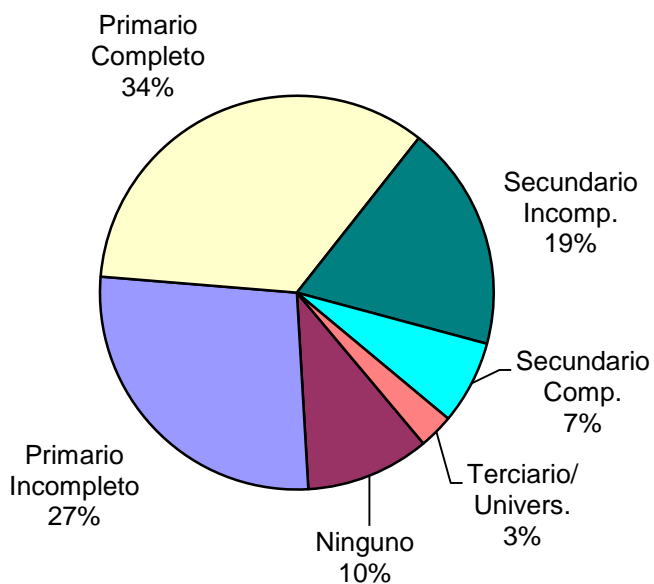
Nacionalidad	Cant.
Argentina	1.262
Boliviana	11
Brasileña	0
Chilena	0
Paraguaya	0
Uruguaya	2
Peruana	0
Colombiana	0
Ecuatoriana	0
Española	0
Italiana	0
Inglesa	0
China	0
Sudafricana	0
Nigeriana	0
Otras	0
Sin Datos	0
<i>Total</i>	<i>1.275</i>

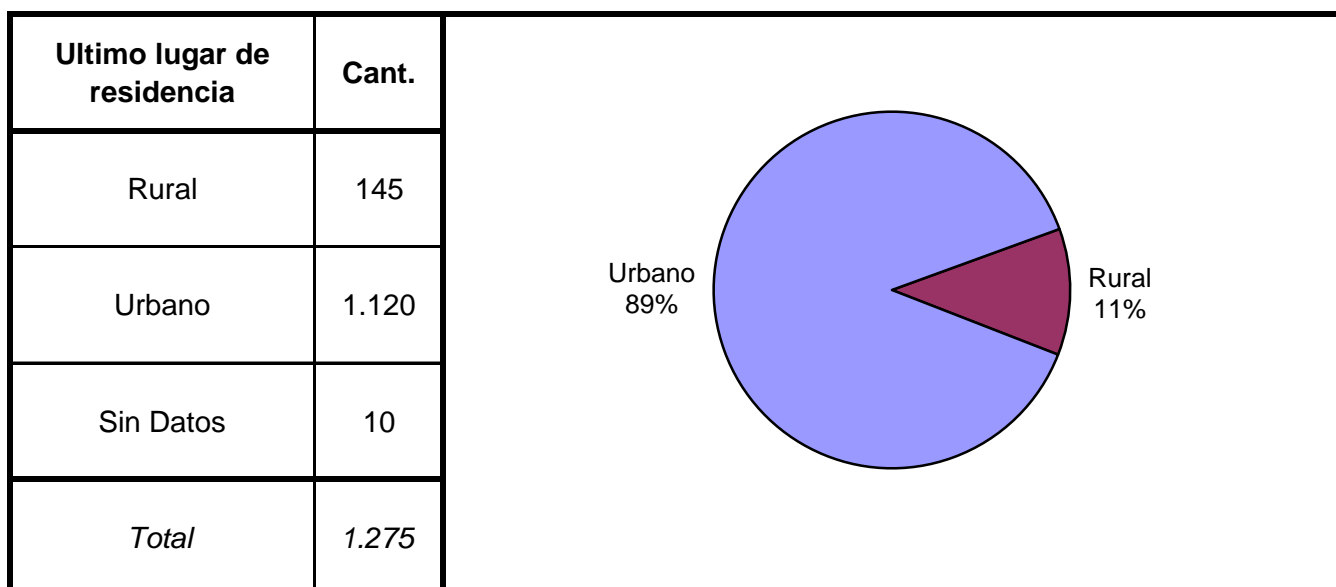
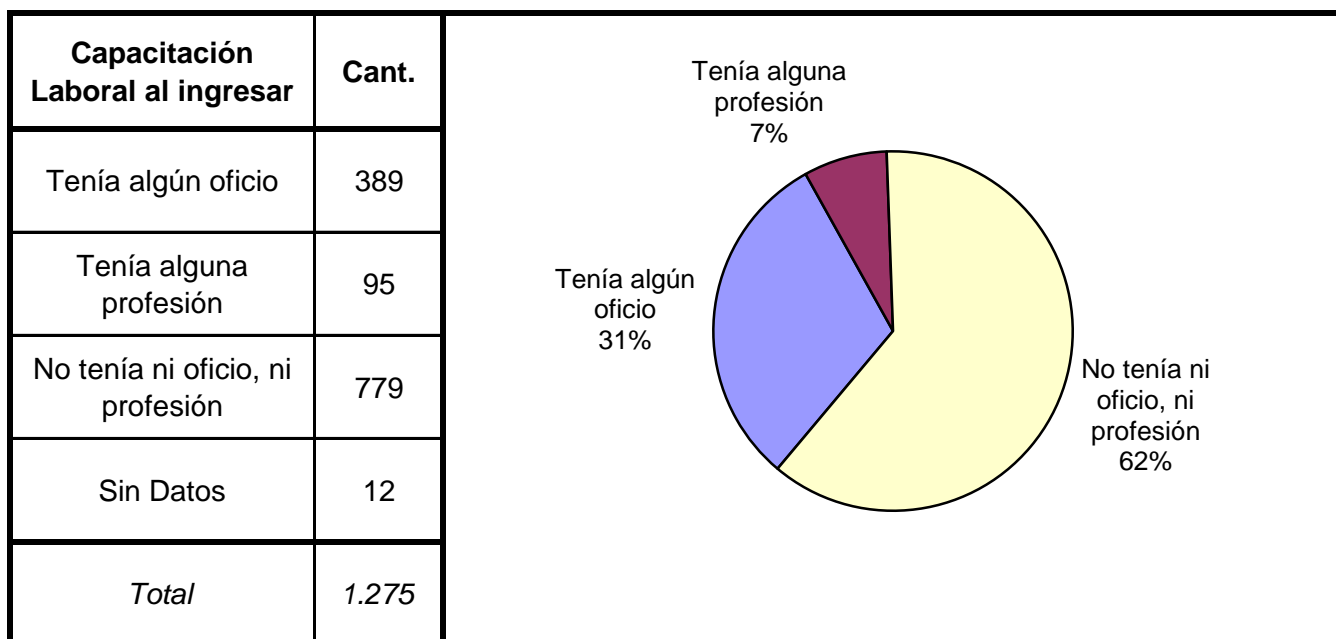
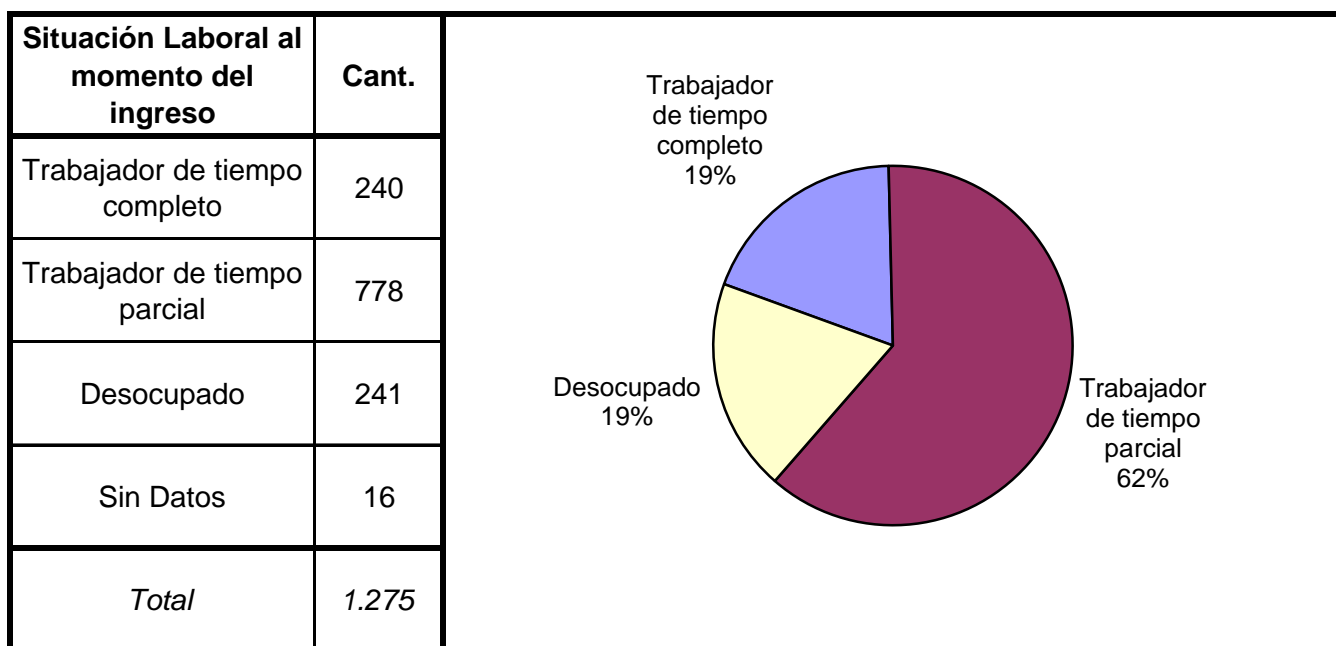


Estado Civil	Cant.
Soltero	437
Casado	141
Viudo	8
Separado o Divorciado	7
Separado de Hecho	0
Concubino	672
Sin datos	10
<i>Total</i>	<i>1.275</i>

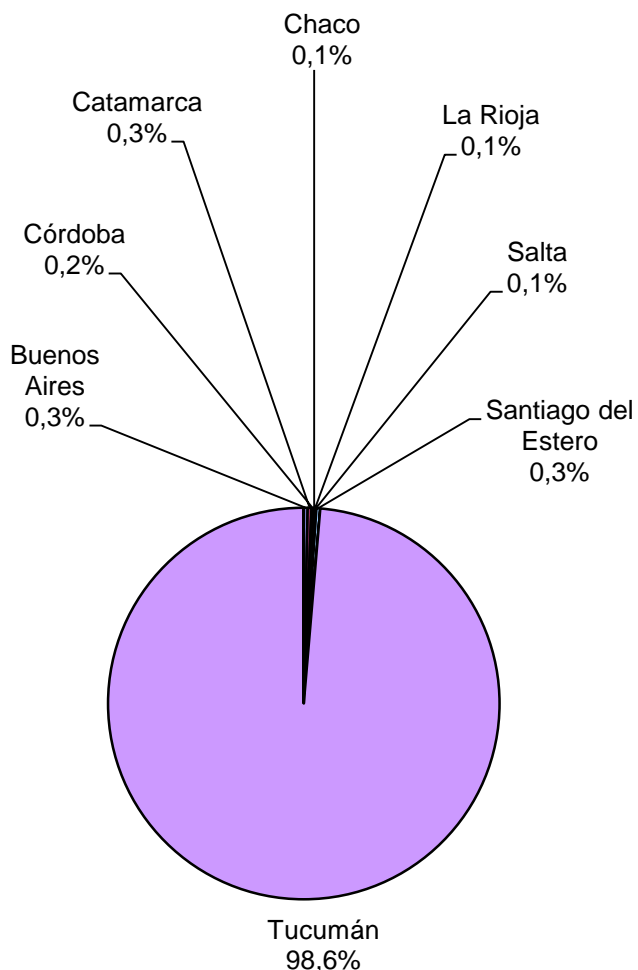


Nivel de Instrucción	Cant.
Ninguno	129
Primario Incompleto	345
Primario Completo	435
Secundario Incomp.	235
Secundario Comp.	87
Terciario Incompleto	12
Terciario Completo	11
Universitario Incomp.	11
Universitario Comp.	2
Sin datos	8
<i>Total</i>	<i>1.275</i>

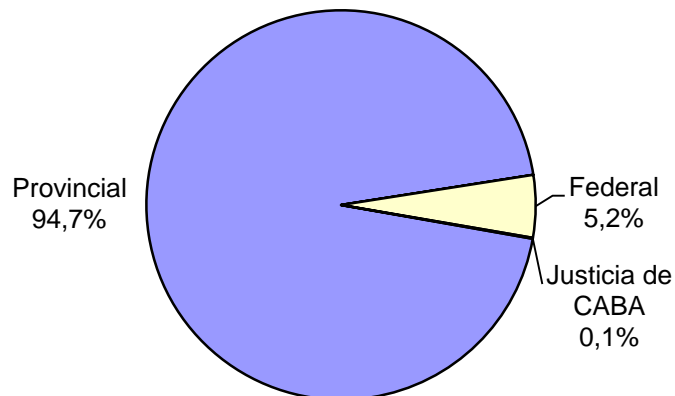




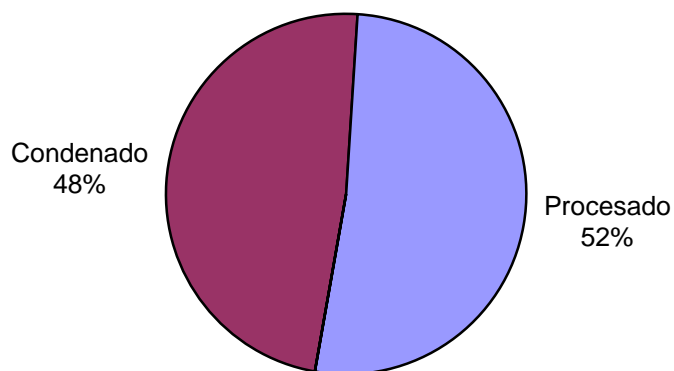
Ultima provincia de residencia	Cant.
Buenos Aires	4
Catamarca	4
Córdoba	2
Corrientes	0
Chaco	1
Chubut	0
Entre Rios	0
Formosa	0
Jujuy	0
La Pampa	0
La Rioja	1
Mendoza	0
Misiones	0
Neuquen	0
Rio Negro	0
Salta	1
San Juan	0
San Luis	0
Santa Cruz	0
Santa Fe	0
Santiago del Estero	4
Tierra del Fuego	0
Tucumán	1.246
Ciudad de Bs.As.	0
Sin datos	12
<i>Total</i>	<i>1.275</i>



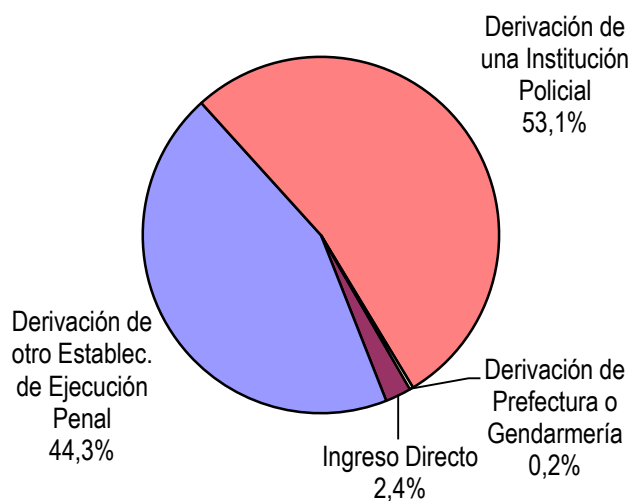
Jurisdicción Judicial	Cant.
Provincial	1.208
Nacional	0
Federal	66
Justicia de CABA	1
Sin Datos	0
<i>Total</i>	<i>1.275</i>



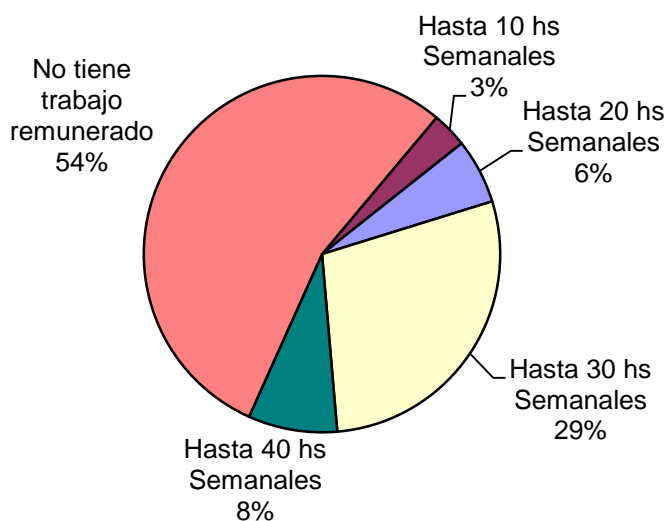
Situación Legal	Cant.
Condenado	615
Procesado	660
Contraventor	0
Inimputable	0
Otra	0
Sin datos	0
<i>Total</i>	<i>1.275</i>



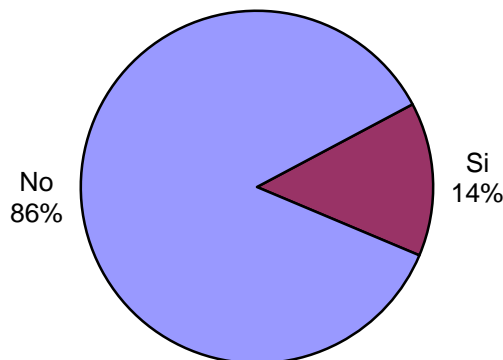
Establecimiento de Procedencia	Cant.
Ingreso Directo	30
Derivación de otro Establec. de Ejecución Penal	564
Derivación de una Institución Policial	676
Derivación de Prefectura o Gendarmería	4
Sin datos	1
<i>Total</i>	<i>1.275</i>



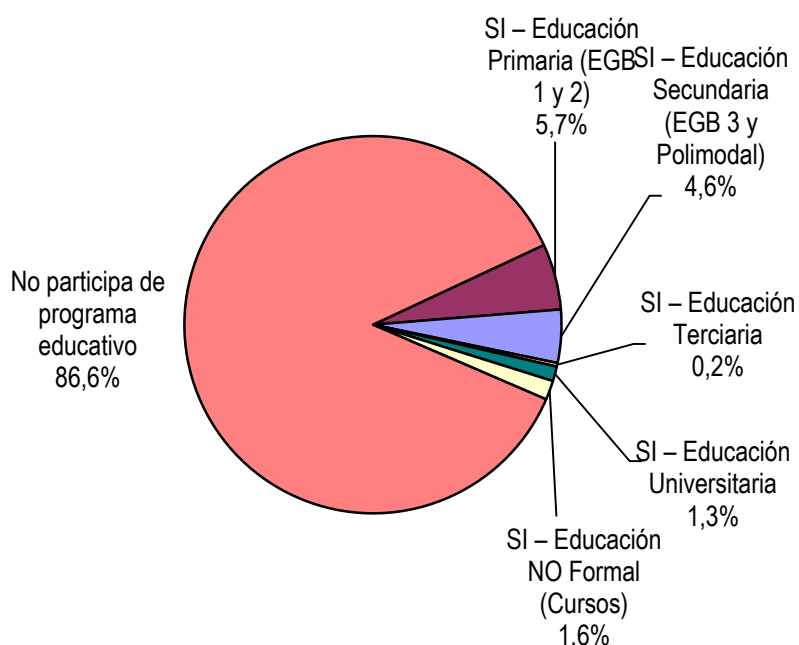
Trabajo remunerado	Cant.
Hasta 10 hs Semanales	41
Hasta 20 hs Semanales	75
Hasta 30 hs Semanales	362
Hasta 40 hs Semanales	103
No tiene trabajo remunerado	693
Sin datos	1
<i>Total</i>	<i>1.275</i>



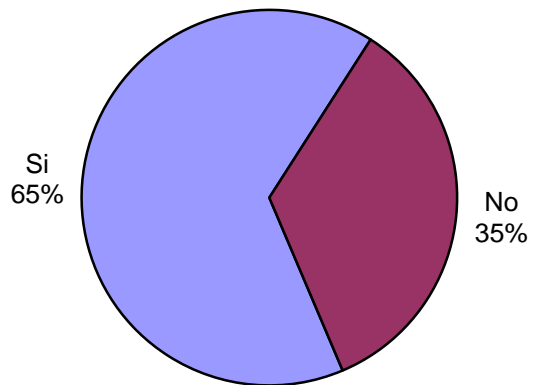
Participó de algún Programa de Capacit. Laboral?	Cant.
Si	180
No	1.095
Sin Datos	0
<i>Total</i>	<i>1.275</i>



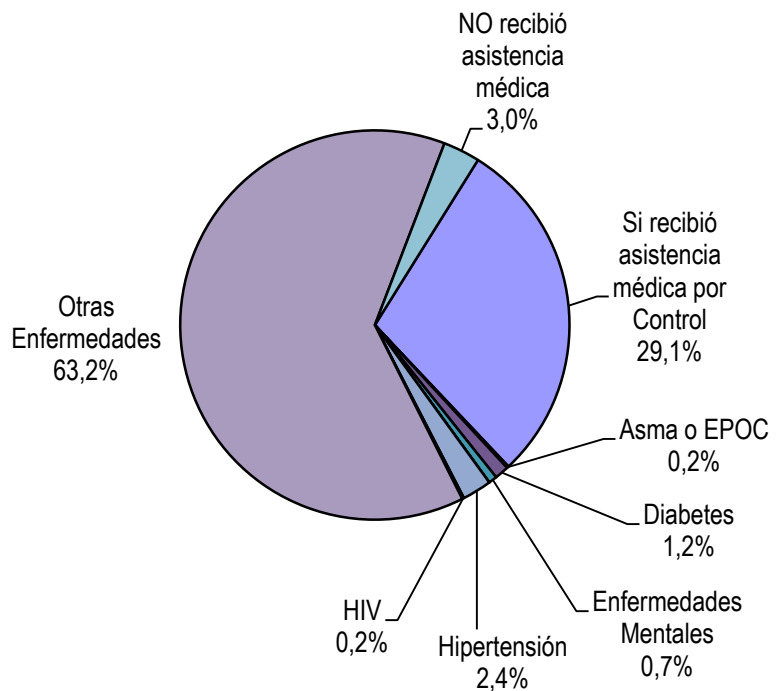
Participó de algún Programa Educativo?	Cant.
SI – Educación Primaria (EGB 1 y 2)	72
SI – Educación Secundaria (EGB 3 y Polimodal)	58
SI – Educación Terciaria	4
SI – Educación Universitaria	16
SI – Educación NO Formal (Cursos)	21
No participa de programa educativo	1.103
Sin datos	1
<i>Total</i>	<i>1.275</i>




Participó de Activ. Recreativas o Deportivas?	Cant.
Si	834
No	440
Sin Datos	1
<i>Total</i>	<i>1.275</i>



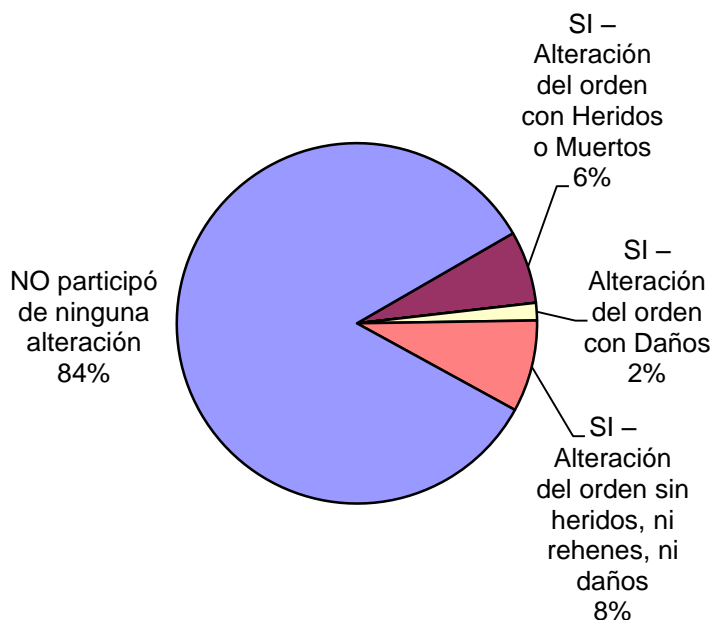
El interno recibió Asistencia Médica por tipo de ENFERMEDAD	Cant.
Si recibió asistencia médica por Control	370
Asma o EPOC	2
Chagas	0
Diabetes	15
Enfermedades Mentales	9
Hepatitis	0
Hipertensión	31
HIV	2
Tuberculosis	0
Otras Enfermedades	805
NO recibió asistencia médica	39
Sin datos	2
<i>Total</i>	<i>1.275</i>



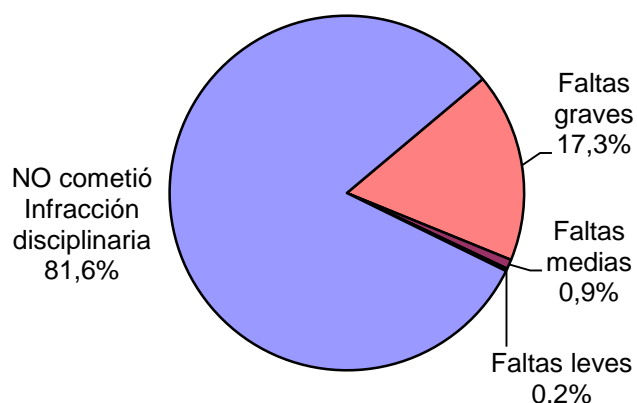
Recibió visitas durante el último año?	Cant.
Si	1.232
No	43
Sin Datos	0
<i>Total</i>	<i>1.275</i>



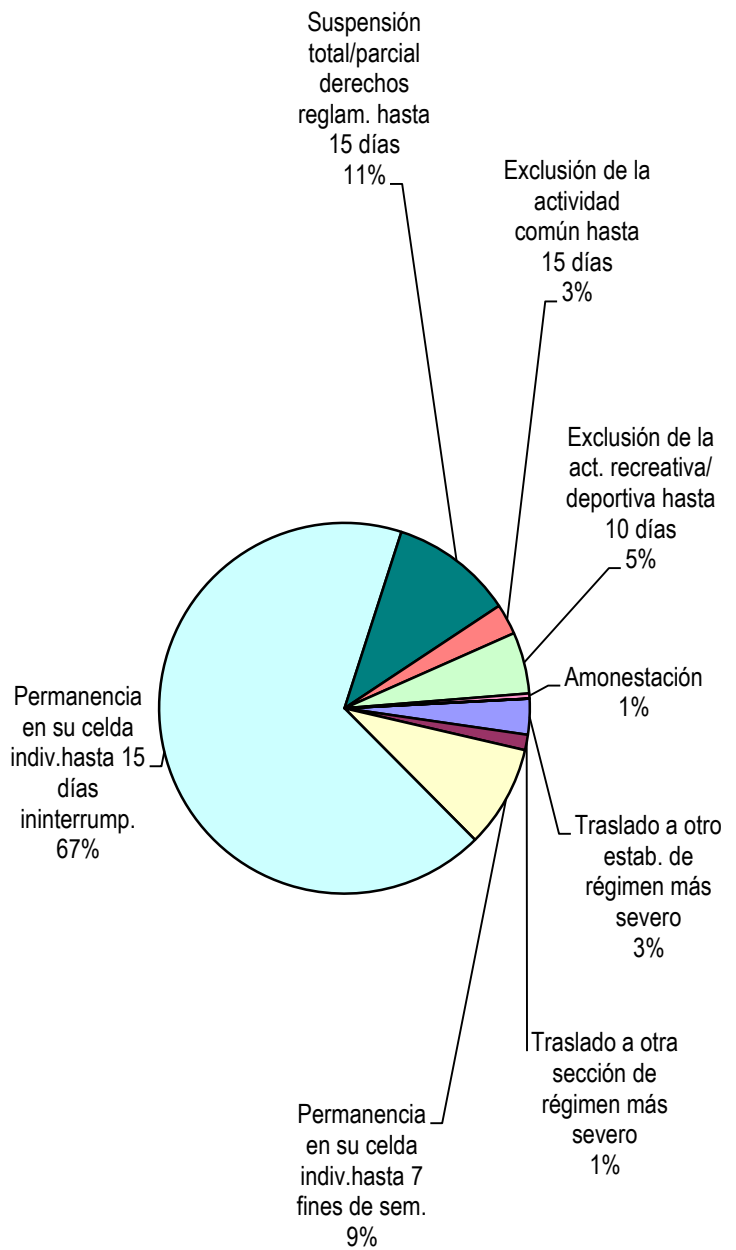
Participó de algún tipo de Alteración del orden?	Cant.
SI – Alteración del orden con Heridos o Muertos	83
SI – Alteración del orden con Rehenes	0
SI – Alteración del orden con Daños	20
SI – Alteración del orden sin heridos, ni rehenes, ni daños	105
NO participó de ninguna alteración	1.067
Sin Datos	0
<i>Total</i>	<i>1.275</i>



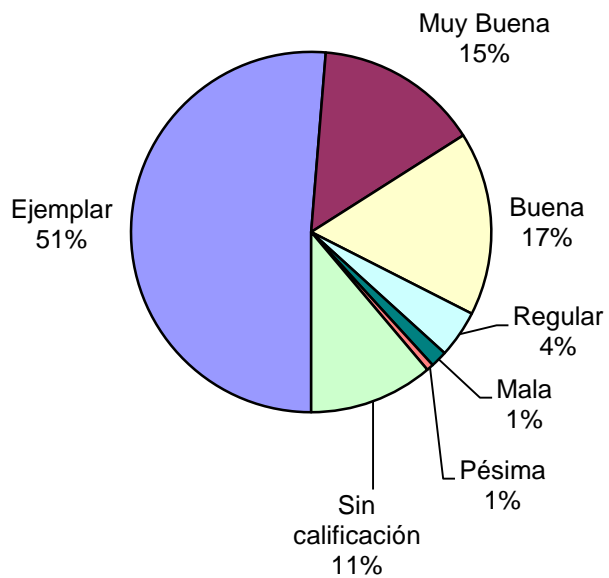
Tipo de infracción disciplinaria	Cant.
Faltas graves	220
Faltas medias	11
Faltas leves	3
NO cometió Infracción disciplinaria	1.040
Sin Datos	1
<i>Total</i>	<i>1.275</i>



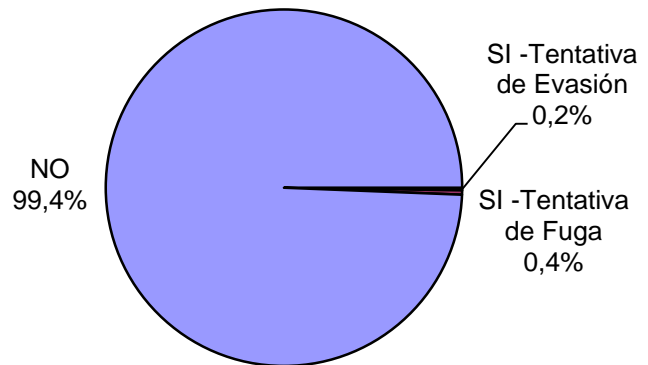
Tipo de Sanción Disciplinaria	Cant.
Traslado a otro estab. de régimen más severo	7
Traslado a otra sección de régimen más severo	3
Permanencia en su celda indiv.hasta 7 fines de sem.	20
Permanencia en su celda indiv.hasta 15 días ininterrump.	151
Suspensión total/parcial derechos reglam. hasta 15 días	24
Exclusión de la actividad común hasta 15 días	6
Exclusión de la act. recreativa/ deportiva hasta 10 días	12
Amonestación	1
Otra sanción	0
Sin Datos	1.051
<i>Total</i>	<i>1.275</i>

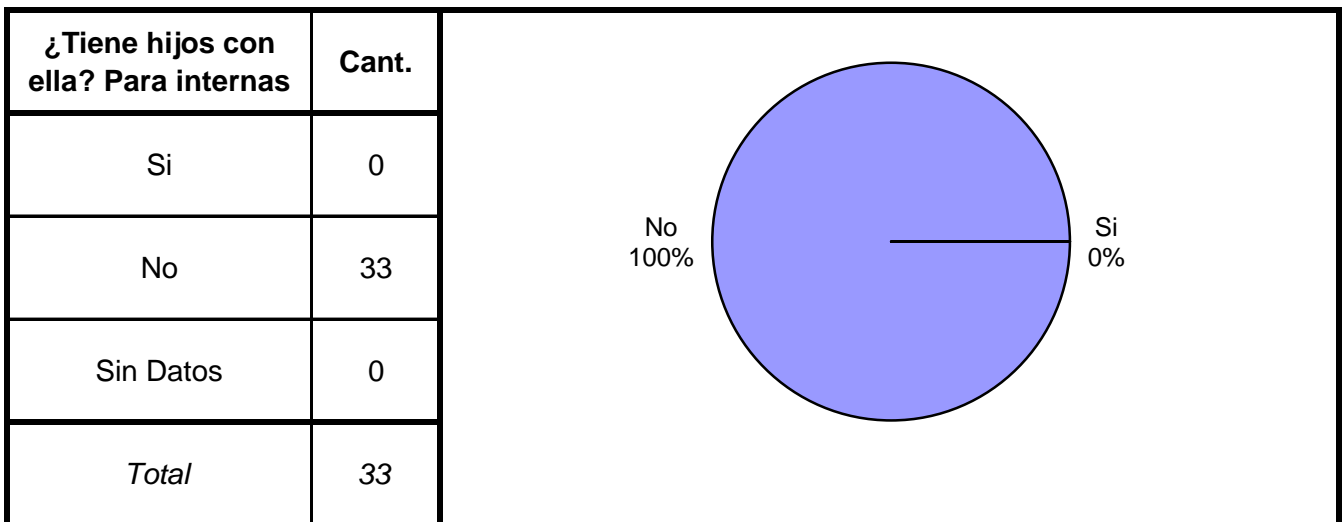
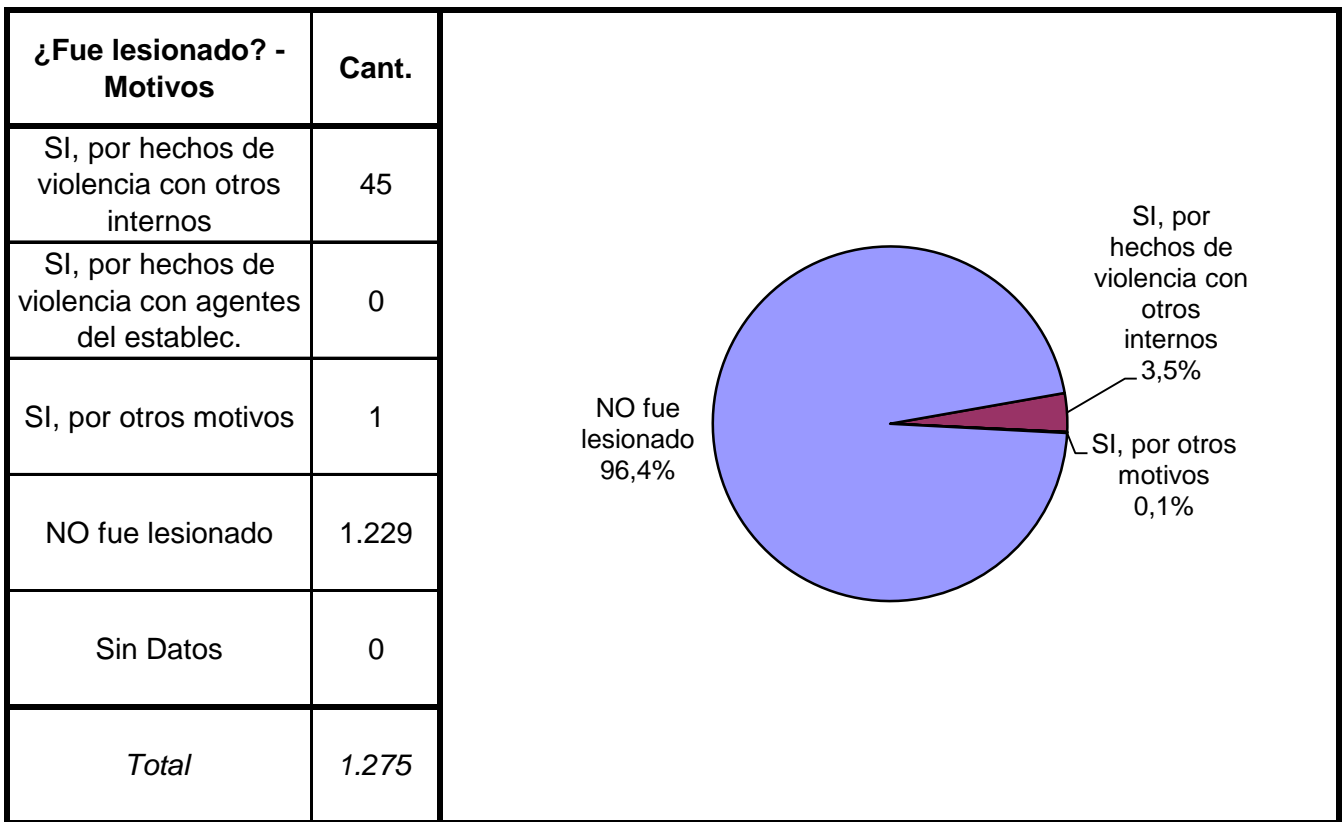
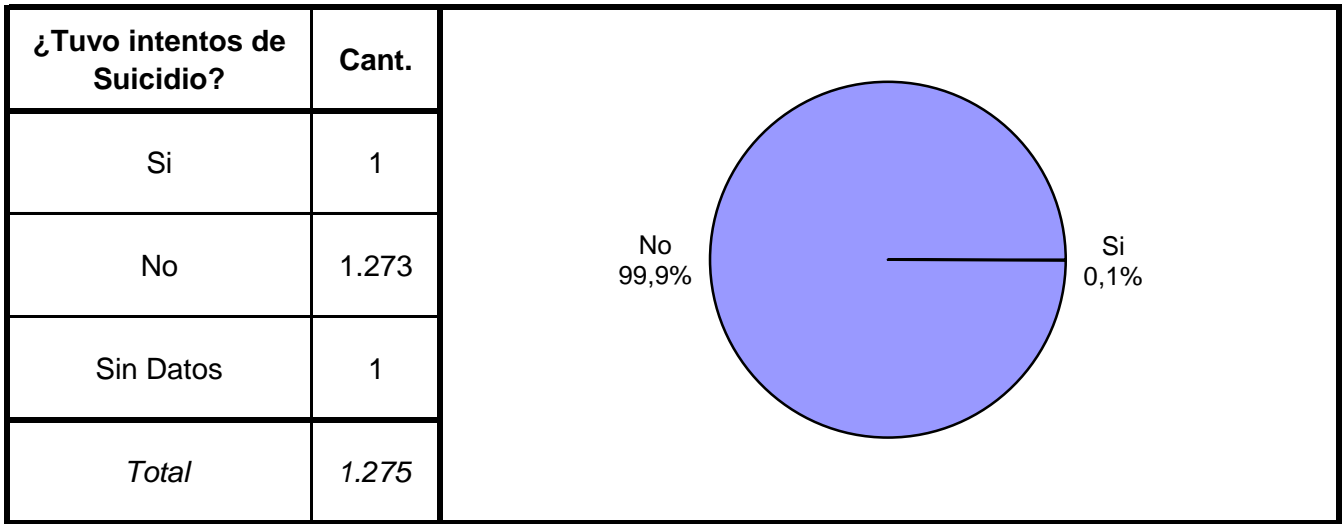


Calificación de conducta del interno	Cant.
Ejemplar	653
Muy Buena	187
Buena	210
Regular	54
Mala	19
Pésima	8
Sin calificación	142
Sin Datos	2
<i>Total</i>	<i>1.275</i>

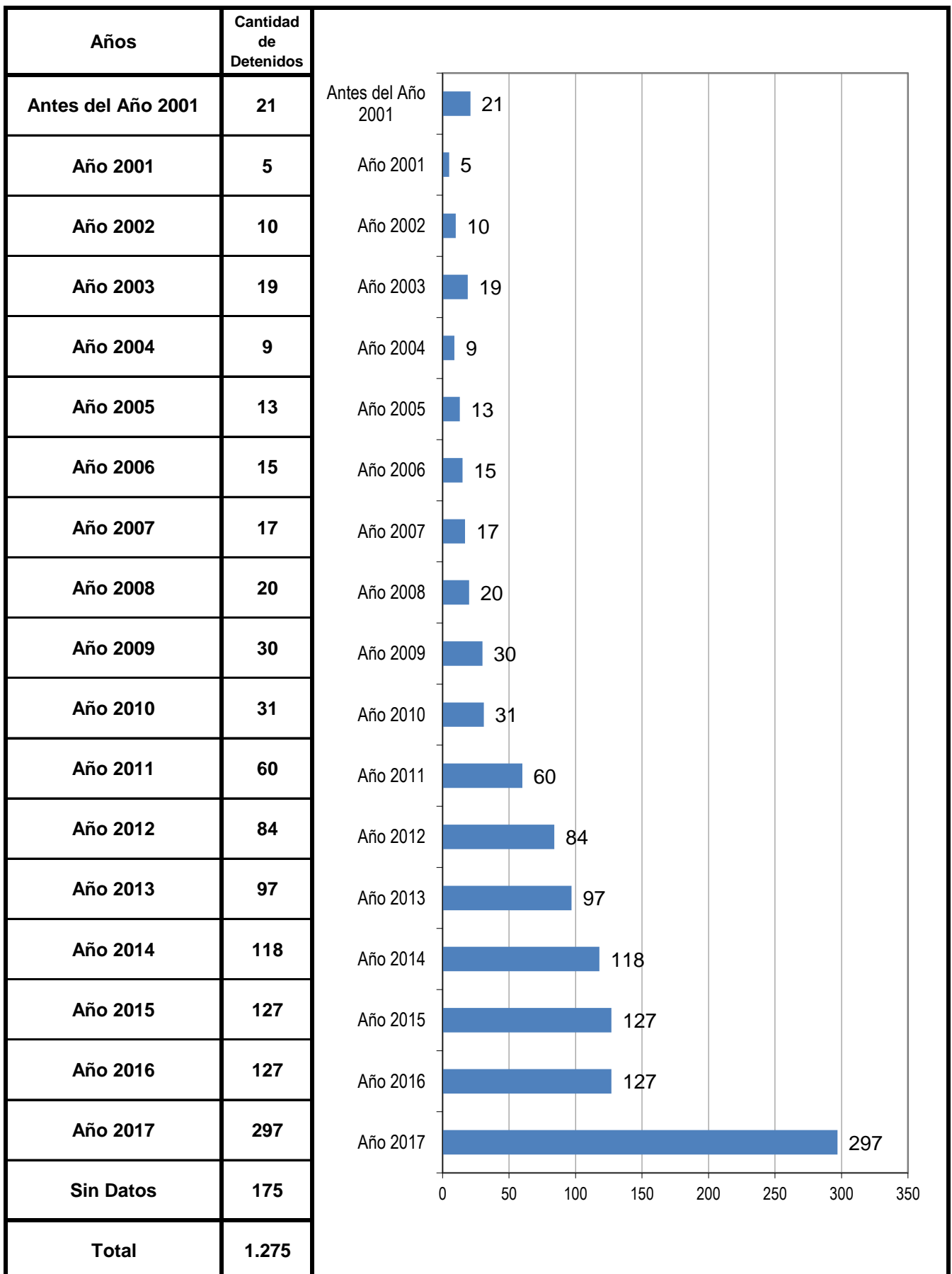


¿Tuvo intentos de fuga o evasión?	Cant.
SI -Tentativa de Evasión	3
SI -Tentativa de Fuga	5
NO	1.267
Sin Datos	0
<i>Total</i>	<i>1.275</i>





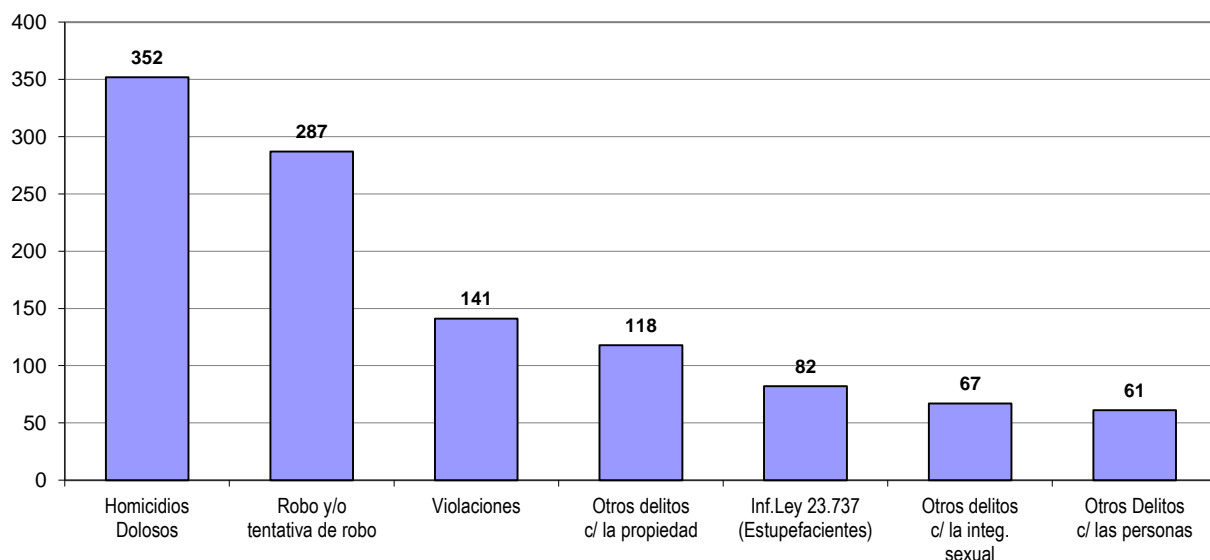
AÑO DE DETENCION DE LOS ENCARCELADOS



SNEEP 2017 - TUCUMÁN

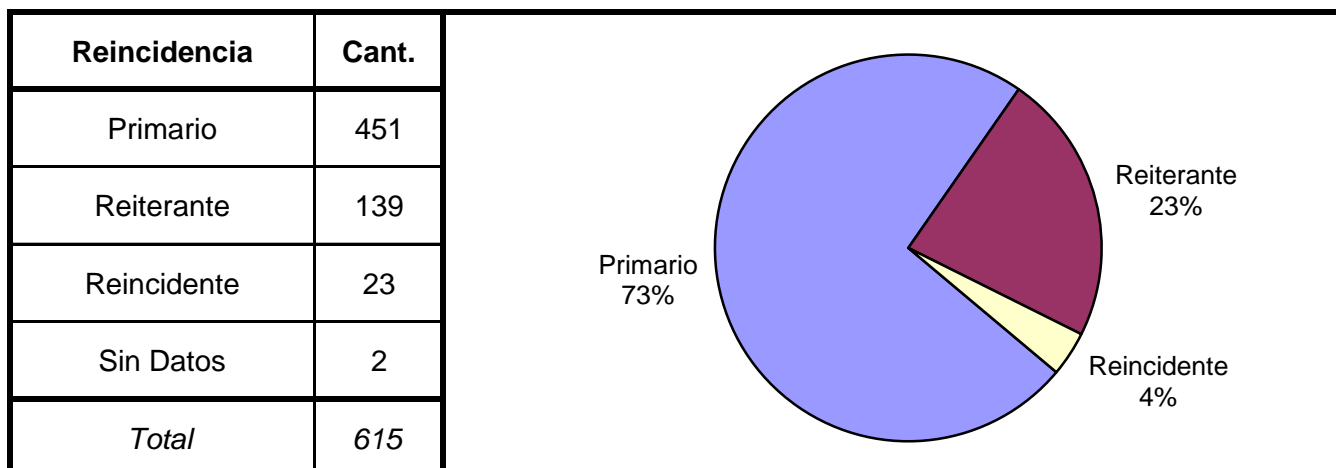
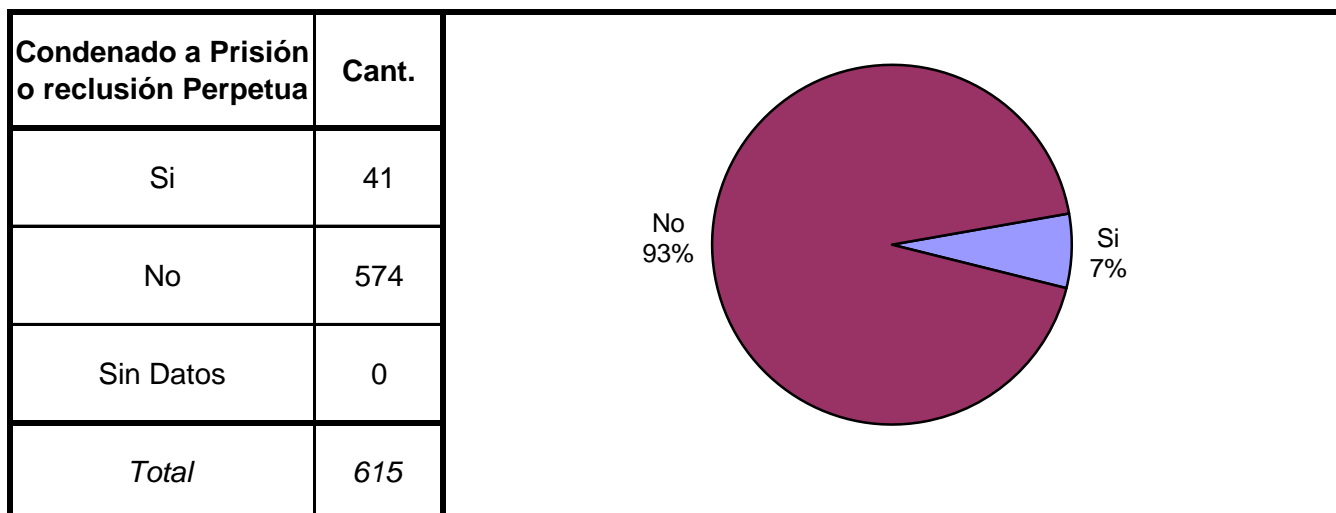
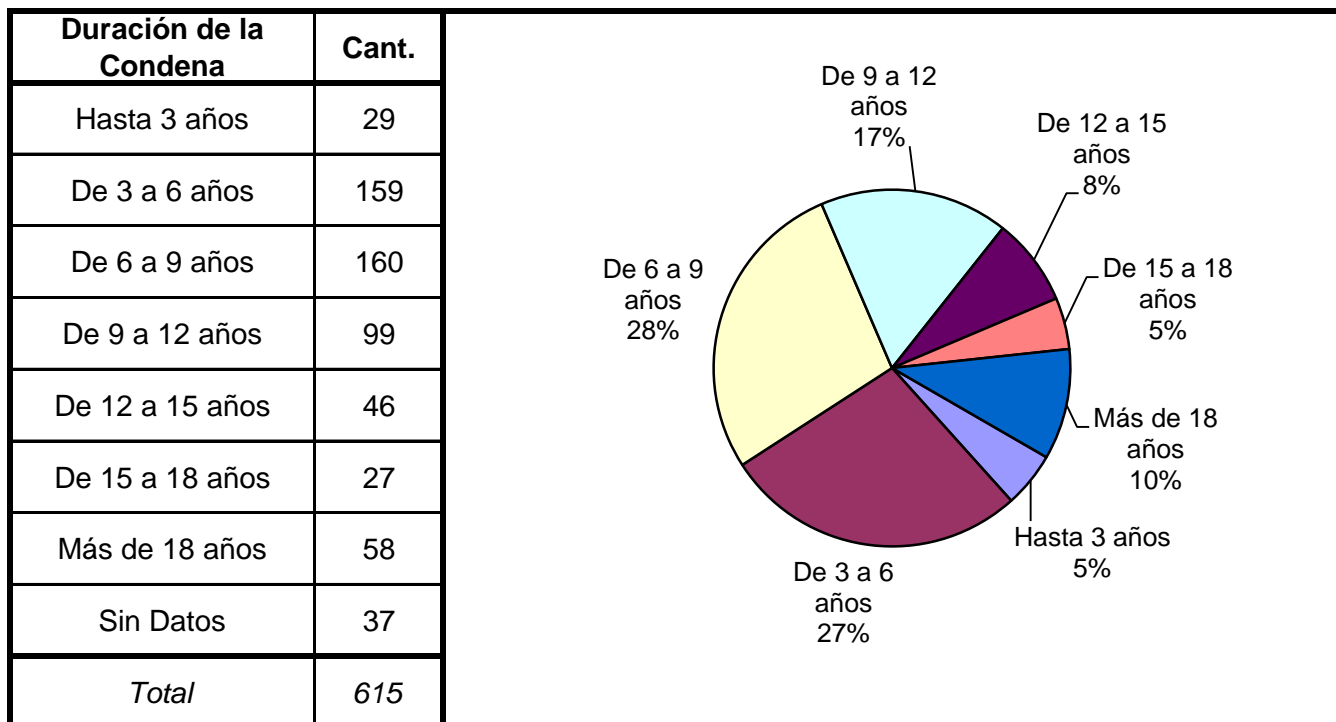
TIPO DE DELITO	1º Mención	2º Mención	3º Mención	4º Mención	5º Mención	TOTAL
Homicidios Dolosos	344	8	0	0	0	352
Homicidios Dolosos (tentativa)	36	2	1	0	0	39
Homicidios Culposos	12	2	0	0	0	14
Lesiones Dolosas	20	15	0	0	0	35
Lesiones Culposas	6	0	0	0	0	6
Otros Delitos contra las personas	55	6	0	0	0	61
DELITOS CONTRA EL HONOR	3	0	0	0	0	3
Violaciones	131	8	2	0	0	141
Otros delitos contra la integridad sexual	60	7	0	0	0	67
Amenazas	14	3	0	0	0	17
Privación ilegítima de la libertad	18	1	0	0	0	19
Delito contra la libertad cometido por funcionario público	1	0	0	0	0	1
Otros delitos contra la libertad	1	0	0	0	0	1
Hurto y/o tentativa de hurto	6	1	0	0	0	7
Robo y/o tentativa de robo	264	22	1	0	0	287
Otros delitos contra la propiedad	110	7	1	0	0	118
DELITOS CONTRA LA SEGURIDAD PÚBLICA	0	2	0	0	0	2
DELITOS C/ EL ORDEN PÚBLICO	3	1	0	0	0	4
DELITOS CONTRA LA SEGURIDAD DE LA NACIÓN	0	0	0	0	0	0
DELITOS CONTRA LOS PODERES PUBLICOS	0	0	0	0	0	0
DELITOS C/ LA ADMINISTRACION PÚBLICA	0	1	0	0	0	1
DELITOS C/ LA FE PÚBLICA	0	0	0	0	0	0
DELITOS C/ EL ESTADO CIVIL	0	0	0	0	0	0
INFRACCIÓN LEY N° 23.737 (ESTUPEFACIENTES)	60	0	0	0	0	60
INFRACCIÓN LEY N° 23.737 - TENENCIA	2	0	0	0	0	2
INFRACCIÓN LEY N° 23.737 - COMERCIALIZACION	17	0	0	0	0	17
INFRACCIÓN LEY N° 23.737 - TRAFICO	0	0	0	0	0	0
INFRACCIÓN LEY N° 23.737 - OTROS	3	0	0	0	0	3
INFRACCION LEY N° 24.769 PENAL TRIBUTARIA	0	0	0	0	0	0
INFRACCION LEY N° 13.944 INCUMP.DE DEBERES	0	0	0	0	0	0
DELITOS PREVISTOS EN LEYES ESPECIALES	1	0	0	0	0	1
CONTRAVERSIONES	0	0	0	0	0	0
Sin Datos	108	1.189	1.270	1.275	1.275	
<i>Total</i>	<i>1.275</i>	<i>1.275</i>	<i>1.275</i>	<i>1.275</i>	<i>1.275</i>	<i>1.258</i>

Delitos con mayores menciones



SNEEP 2017 - TUCUMÁN

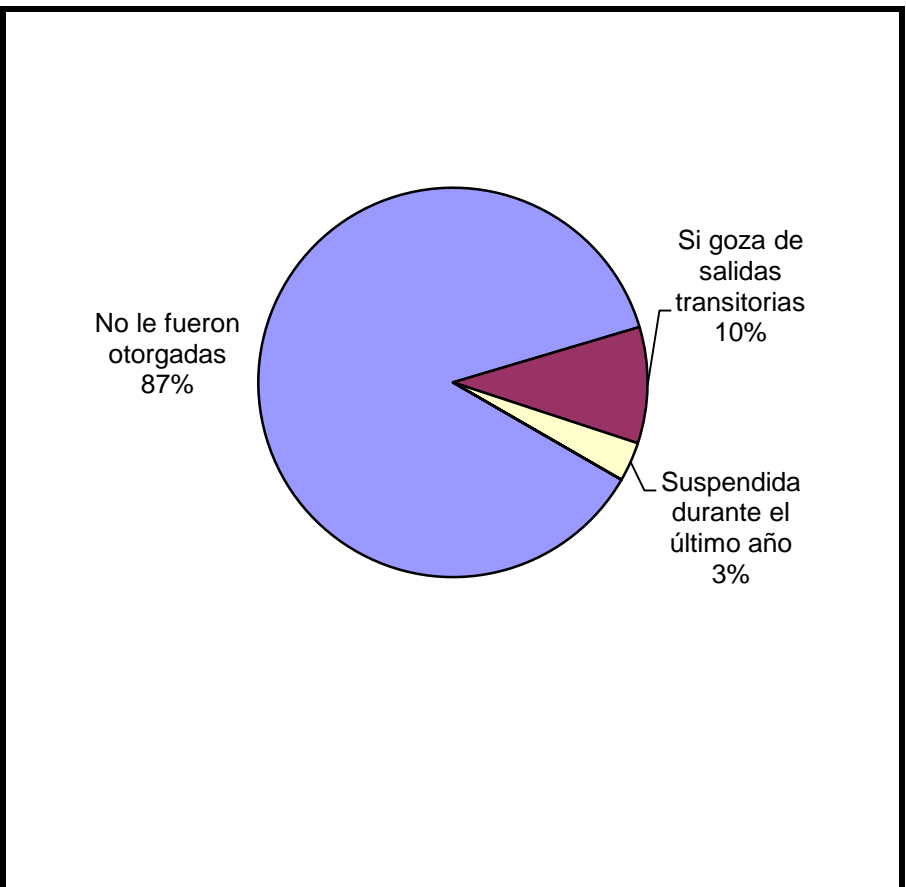
Frecuencias para los detenidos con condena



Períodos de la Progresividad	Cant.
Período de Observación	30
Período de Tratamiento	192
Período de Prueba	258
Período de Libertad Condicional	12
Se aplica otra caracterización	28
No se aplica ninguna	92
Sin datos	3
<i>Total</i>	<i>615</i>



Tiene o tuvo salidas transitorias	Cant.
No le fueron otorgadas	532
Si goza de salidas transitorias	59
Suspendida durante el último año	20
Revocado durante el último año	0
Sin Datos	4
<i>Total</i>	<i>615</i>



Régimen de Semilibertad	Cant.
No está incorporado al régimen de semilibertad	556
Si está incorporado	41
Suspendido durante el último año	15
Revocado durante el último año	0
Sin Datos	3
<i>Total</i>	<i>615</i>

A pie chart illustrating the distribution of the Semiliberty Regime. The largest slice, representing 91%, is light blue and labeled 'No está incorporado al régimen de semilibertad 91%'. A smaller slice, representing 7%, is dark red and labeled 'Si está incorporado 7%'. The smallest slice, representing 2%, is orange and labeled 'Suspendido durante el último año 2%'. The chart is positioned to the right of the table.

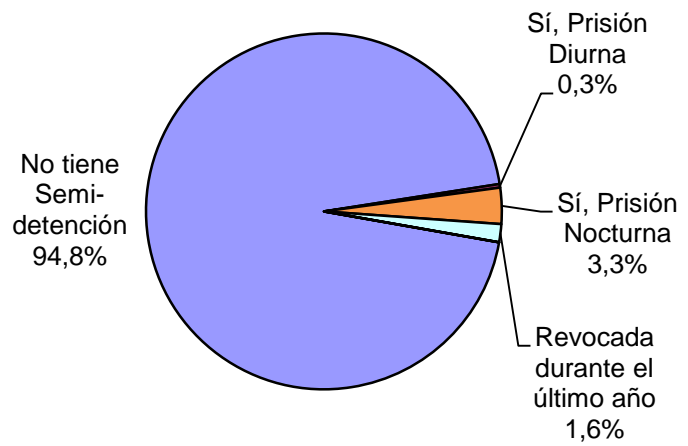
Programa de Prelibertad	Cant.
Si está incorporado	2
No está incorporado	612
Sin Datos	1
<i>Total</i>	<i>615</i>

A pie chart illustrating the distribution of the Preliberty Program. The vast majority, 99.7%, is light blue and labeled 'No está incorporado 99,7%'. A very small slice, representing 0.3%, is dark red and labeled 'Si está incorporado 0,3%'. The chart is positioned to the right of the table.

Prisión Discontinua	Cant.
No está incorporado	580
Si está incorporado	20
Revocada durante el último año	12
Renuncia del interno durante el último año	0
Sin Datos	3
<i>Total</i>	<i>615</i>

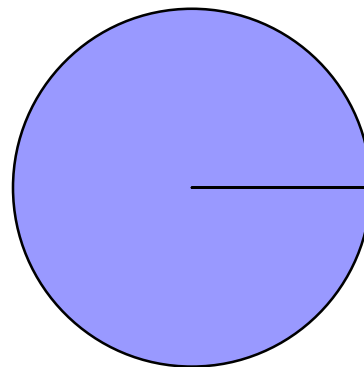
A pie chart illustrating the distribution of Discontinuous Imprisonment. The largest slice, representing 95%, is dark red and labeled 'No está incorporado 95%'. A small slice, representing 3%, is light blue and labeled 'Si está incorporado 3%'. Another small slice, representing 2%, is yellow and labeled 'Revocada durante el último año 2%'. The chart is positioned to the right of the table.

Se le otorgó la Semidetención	Cant.
No tiene Semi-detención	578
Sí, Prisión Diurna	2
Sí, Prisión Nocturna	20
Revocada durante el último año	10
Renuncia del interno durante el último año	0
Sin Datos	5
<i>Total</i>	<i>615</i>



Tuvo reducción de pena	Cant.
Si - Hasta 6 meses	0
Si - Hasta 1 año	0
Si - Más de 1 año	0
No tuvo reducción de pena	615
Sin datos	0
<i>Total</i>	<i>615</i>

No tuvo reducción de pena
100,0%



SNEEP 2017 - TUCUMÁN

CAPACIDAD Y POBLACIÓN SEGUN UNIDAD

PROVINCIA	UNIDADES	CAPACIDAD	POBLACIÓN ALOJADA	SOBREPOBLACIÓN	PORCENTAJE DE SOBRE POBLACIÓN
TUCUMÁN	UNIDAD N° 1 - PENADOS	647	621	-26	-4,0%
	UNIDAD N° 2 - PROCESADOS				
	UNIDAD N° 3 - ENCAUSADOS CONCEPCIÓN	320	291	-29	-9,1%
	UNIDAD N° 4 - INSTITUTO DE REHABILITACION FEMENINO "SANTA ESTER"	40	33	-7	-17,5%
	UNIDAD N° 5 - JOVENES ADULTOS	145	133	-12	-8,3%
	UNIDAD N° 6 - INSTITUTOS PENALES	50	37	-13	-26,0%
	UNIDAD N° 9 - MÁXIMA SEGURIDAD	94	31	-63	-67,0%
	UNIDAD N°10 - DETENIDOS FEDERALES	128	129	1	0,8%
TOTAL SERVICIO PENITENCIARIO PROVINCIAL		1.424	1.275	-149	-10,5%

SNEEP 2017 - TUCUMÁN

DOTACIÓN DE PERSONAL SEGUN UNIDAD

PROVINCIA	UNIDADES	DOTACIÓN DE PERSONAL				
		CARGO	MASC	FEM	TOTALES	
TUCUMÁN	UNIDAD N° 1 - PENADOS	Oficiales	7	0	7	57
		Suboficiales	10	0	10	
		Cadetes/Agentes	30	0	30	
		Personal civil	10	0	10	
		Otros	0	0	0	
	UNIDAD N° 2 - PROCESADOS	Oficiales	7	0	7	57
		Suboficiales	10	0	10	
		Cadetes/Agentes	30	0	30	
		Personal civil	10	0	10	
		Otros	0	0	0	
	UNIDAD N° 3 - ENCAUSADOS CONCEPCIÓN	Oficiales	7	1	8	146
		Suboficiales	27	9	36	
		Cadetes/Agentes	81	13	94	
		Personal civil	6	0	6	
		Otros	2	0	2	
	UNIDAD N° 4 - INSTITUTO DE REHABILITACION FEMENINO "SANTA ESTER"	Oficiales	0	6	6	77
		Suboficiales	5	24	29	
		Cadetes/Agentes	7	34	41	
		Personal civil	1	0	1	
		Otros	0	0	0	
	UNIDAD N° 5 - JOVENES ADULTOS	Oficiales	2	1	3	30
		Suboficiales	8	0	8	
		Cadetes/Agentes	19	0	19	
		Personal civil	0	0	0	
		Otros	0	0	0	
	UNIDAD N° 6 - INSTITUTOS PENALES	Oficiales	1	1	2	19
		Suboficiales	7	1	8	
		Cadetes/Agentes	0	0	0	
		Personal civil	0	0	0	
		Otros	9	0	9	
UNIDAD N° 9 - MÁXIMA SEGURIDAD	Oficiales	4	0	4	43	
	Suboficiales	39	0	39		
	Cadetes/Agentes	0	0	0		
	Personal civil	0	0	0		
	Otros	0	0	0		
UNIDAD N°10 - DETENIDOS FEDERALES	Oficiales	1	1	2	67	
	Suboficiales	64	1	65		
	Cadetes/Agentes	0	0	0		
	Personal civil	0	0	0		
	Otros	0	0	0		
TOTAL DOTACIÓN DE PERSONAL		Oficiales	29	10	39	496
		Suboficiales	170	35	205	
		Cadetes/Agentes	167	47	214	
		Personal Civil	27	0	27	
		Otros	11	0	11	

