

**SISTEMA NACIONAL  
DE  
ESTADÍSTICAS SOBRE  
EJECUCIÓN DE LA PENA**

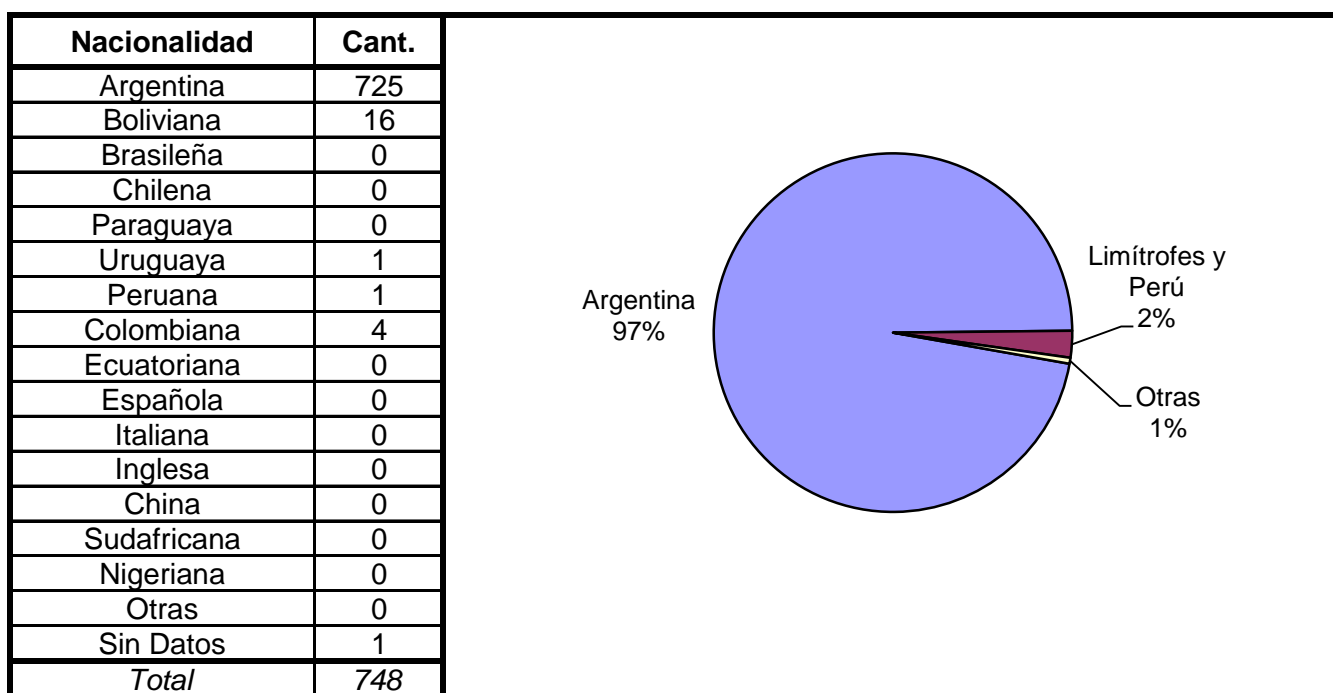
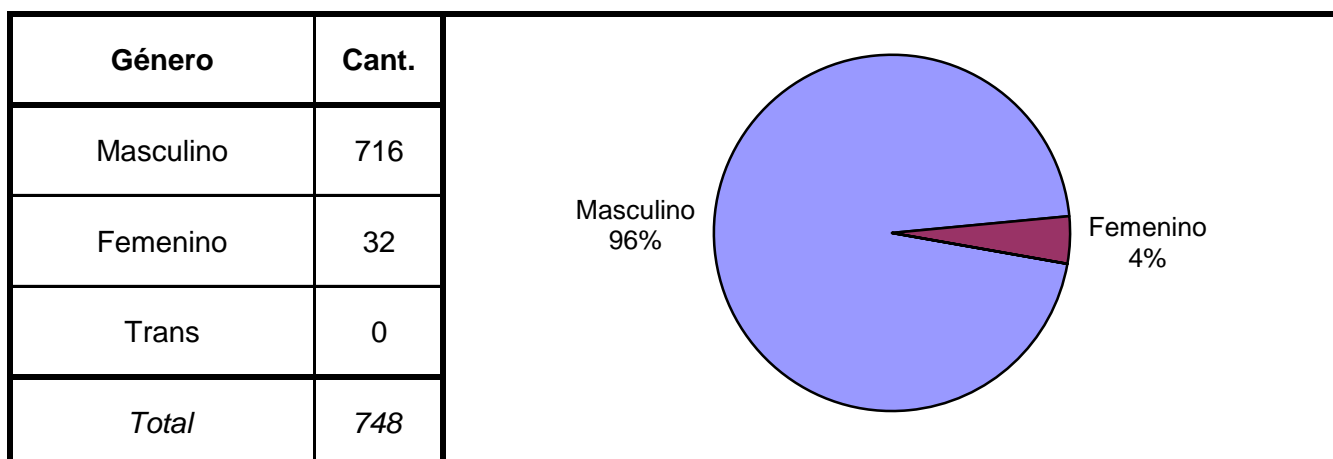
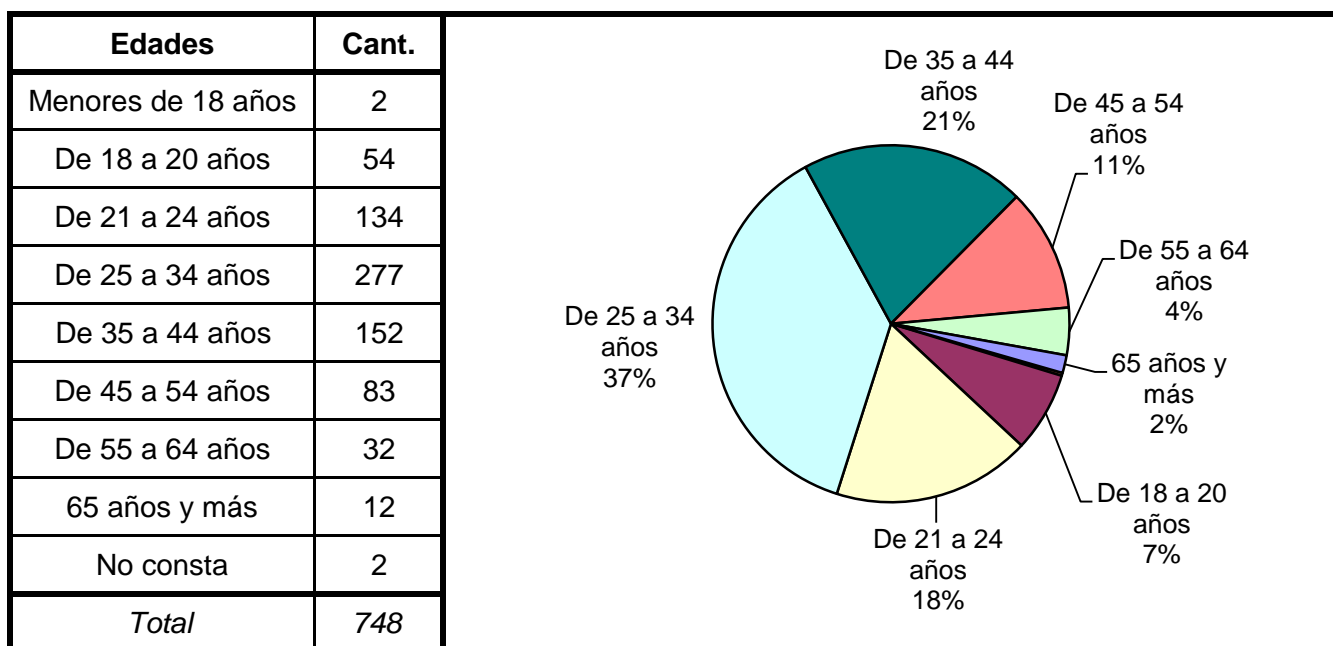
**Informe Anual  
JUJUY  
SNEEP 2015**

*Dirección Nacional de Política Criminal  
en materia de Justicia y Legislación Penal  
Subsecretaría de Política Criminal  
Secretaría de Justicia  
Ministerio de Justicia y Derechos Humanos*

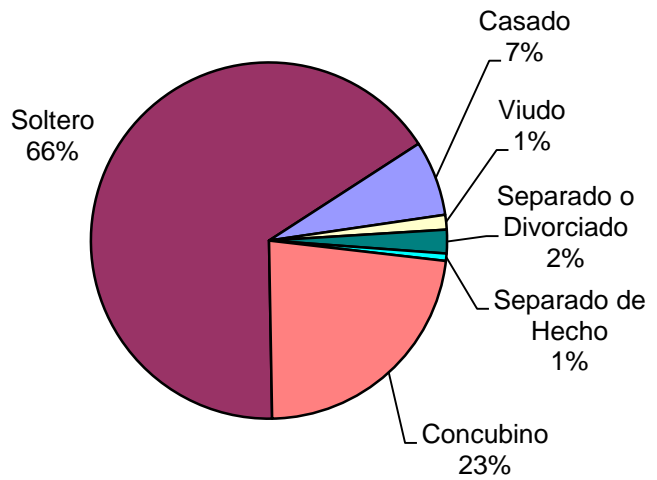
**SNEEP 2015 - JUJUY**  
**PROVINCIA Y UNIDAD SEGÚN SITUACIÓN LEGAL**

| <b>PROVINCIA</b>                               | <b>UNIDAD</b>  | <b>CONDE-<br/>NADOS</b> | <b>PROCE-<br/>SADOS</b> | <b>OTROS</b> | <b>TOTAL<br/>POR<br/>UNIDAD</b> |
|--|--|-------------------------|-------------------------|--------------|---------------------------------|
| <b>JUJUY</b>                                   | ESTABLECIMIENTO PENITENCIARIO N° 1 - VILLA GORRITI             | 254                     | 261                     | 0            | 515                             |
|  | ESTABLECIMIENTO PENITENCIARIO N° 2 - JOVENES                   | 11                      | 45                      | 0            | 56                              |
|  | ESTABLECIMIENTO PENITENCIARIO N° 3 - MUJERES                   | 17                      | 14                      | 1            | 32                              |
|  | ESTABLECIMIENTO PENITENCIARIO N° 4 - MAYORES                   | 7                       | 11                      | 0            | 18                              |
|  | ESTABLECIMIENTO PENITENCIARIO N° 5 - CENTRO REINSERCIÓN SOCIAL | 23                      | 0                       | 0            | 23                              |
|  | ESTABLECIMIENTO PENITENCIARIO N° 7                             | 103                     | 1                       | 0            | 104                             |
| <b>TOTAL SERVICIO PENITENCIARIO PROVINCIAL</b> |  | <b>415</b>              | <b>332</b>              | <b>1</b>     | <b>748</b>                      |

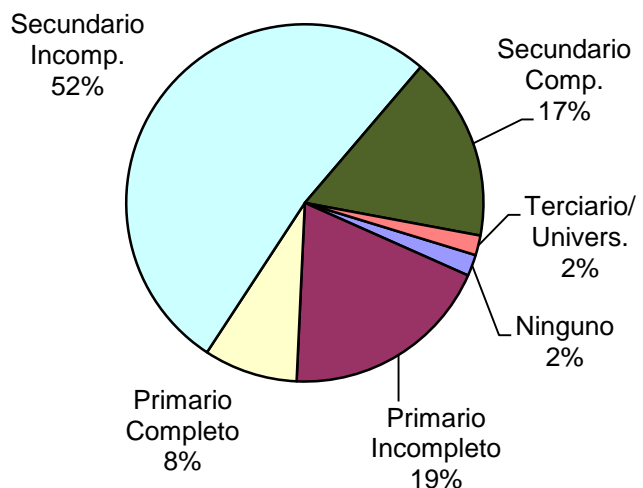
# SNEEP 2015 - JUJUY

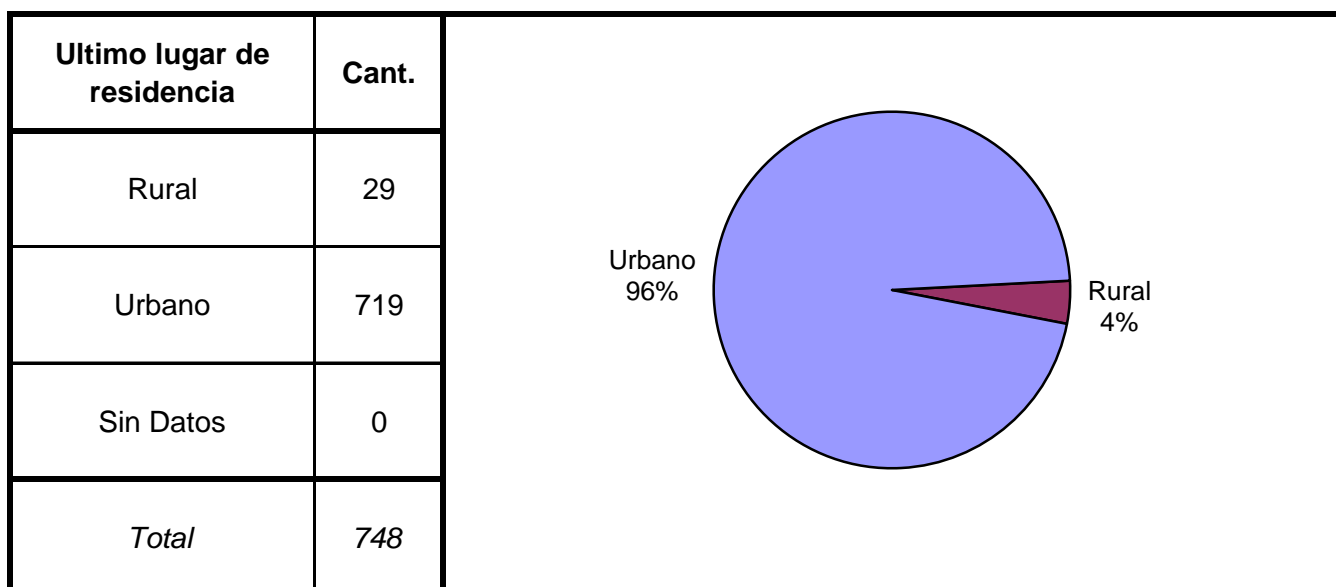
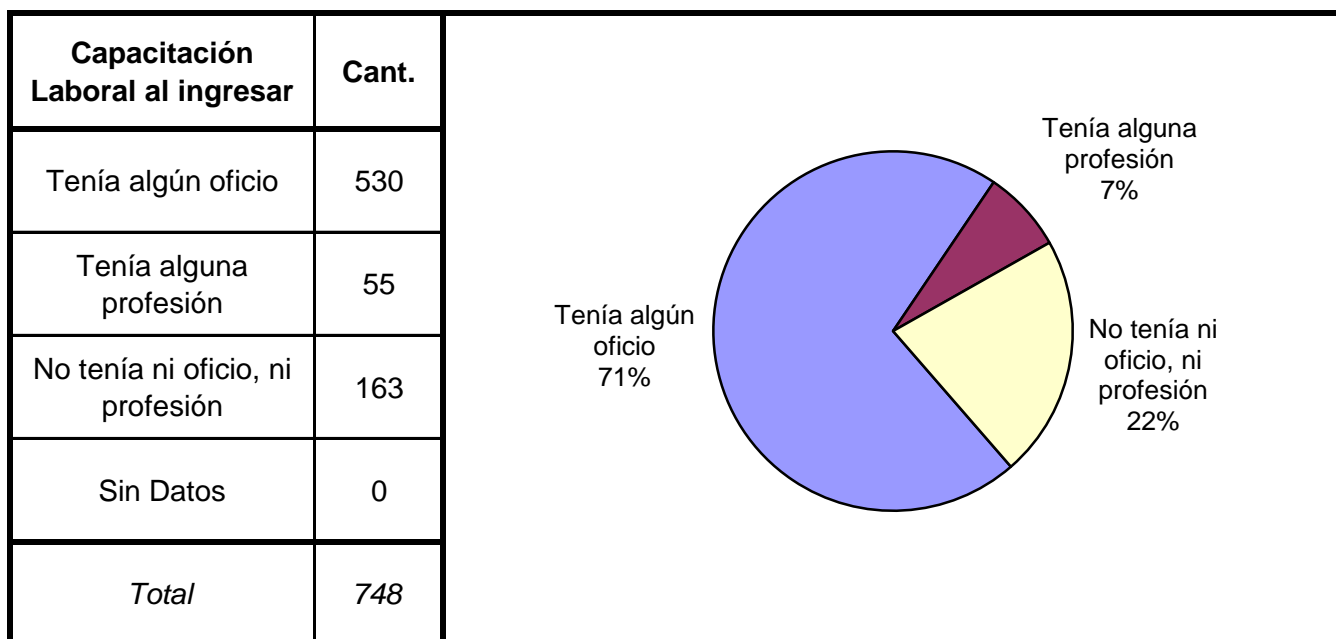
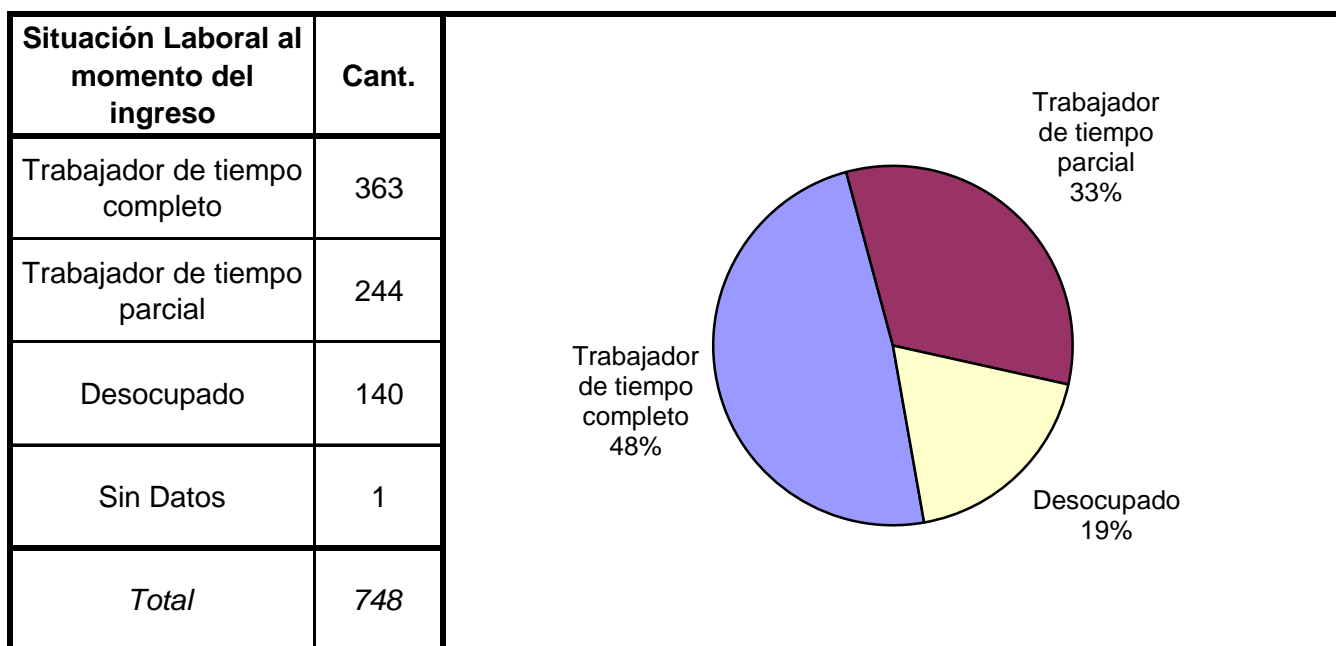


| Estado Civil          | Cant.      |
|-----------------------|------------|
| Soltero               | 494        |
| Casado                | 51         |
| Viudo                 | 10         |
| Separado o Divorciado | 16         |
| Separado de Hecho     | 5          |
| Concubino             | 171        |
| Sin datos             | 1          |
| <i>Total</i>          | <i>748</i> |




| Nivel de Instrucción  | Cant.      |
|-----------------------|------------|
| Ninguno               | 13         |
| Primario Incompleto   | 128        |
| Primario Completo     | 57         |
| Secundario Incomp.    | 349        |
| Secundario Comp.      | 112        |
| Terciario Incompleto  | 3          |
| Terciario Completo    | 2          |
| Universitario Incomp. | 5          |
| Universitario Comp.   | 2          |
| EGB 1 Incompleto      | 0          |
| EGB 1 Completo        | 0          |
| EGB 2 Incompleto      | 0          |
| EGB 2 Completo        | 0          |
| EGB 3 Incompleto      | 0          |
| EGB 3 Completo        | 0          |
| Polimodal Incompleto  | 0          |
| Polimodal Completo    | 0          |
| Sin datos             | 77         |
| <i>Total</i>          | <i>748</i> |



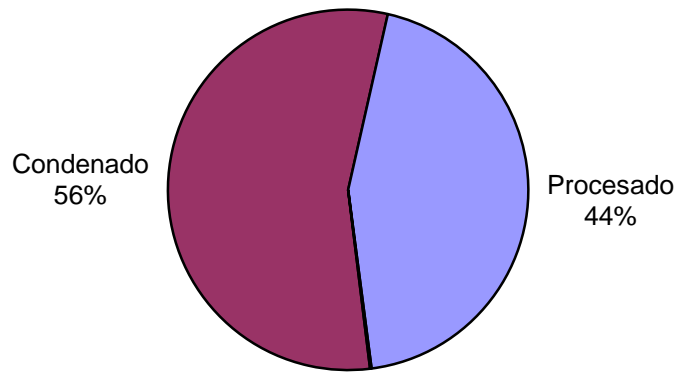


| Ultima provincia de residencia | Cant.      |
|--------------------------------|------------|
| Buenos Aires                   | 8          |
| Catamarca                      | 2          |
| Córdoba                        | 0          |
| Corrientes                     | 0          |
| Chaco                          | 0          |
| Chubut                         | 0          |
| Entre Rios                     | 0          |
| Formosa                        | 0          |
| Jujuy                          | 727        |
| La Pampa                       | 0          |
| La Rioja                       | 0          |
| Mendoza                        | 1          |
| Misiones                       | 0          |
| Neuquen                        | 0          |
| Rio Negro                      | 0          |
| Salta                          | 6          |
| San Juan                       | 0          |
| San Luis                       | 0          |
| Santa Cruz                     | 0          |
| Santa Fe                       | 0          |
| Santiago del Estero            | 0          |
| Tierra del Fuego               | 0          |
| Tucumán                        | 2          |
| Ciudad de Bs.As.               | 1          |
| Sin datos                      | 1          |
| <i>Total</i>                   | <i>748</i> |

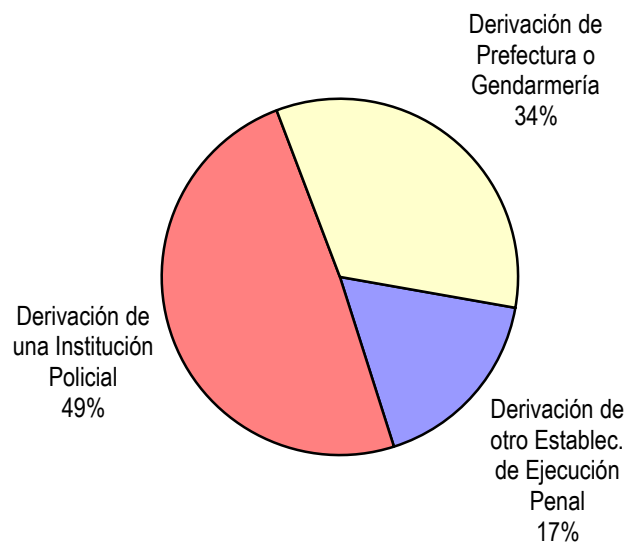


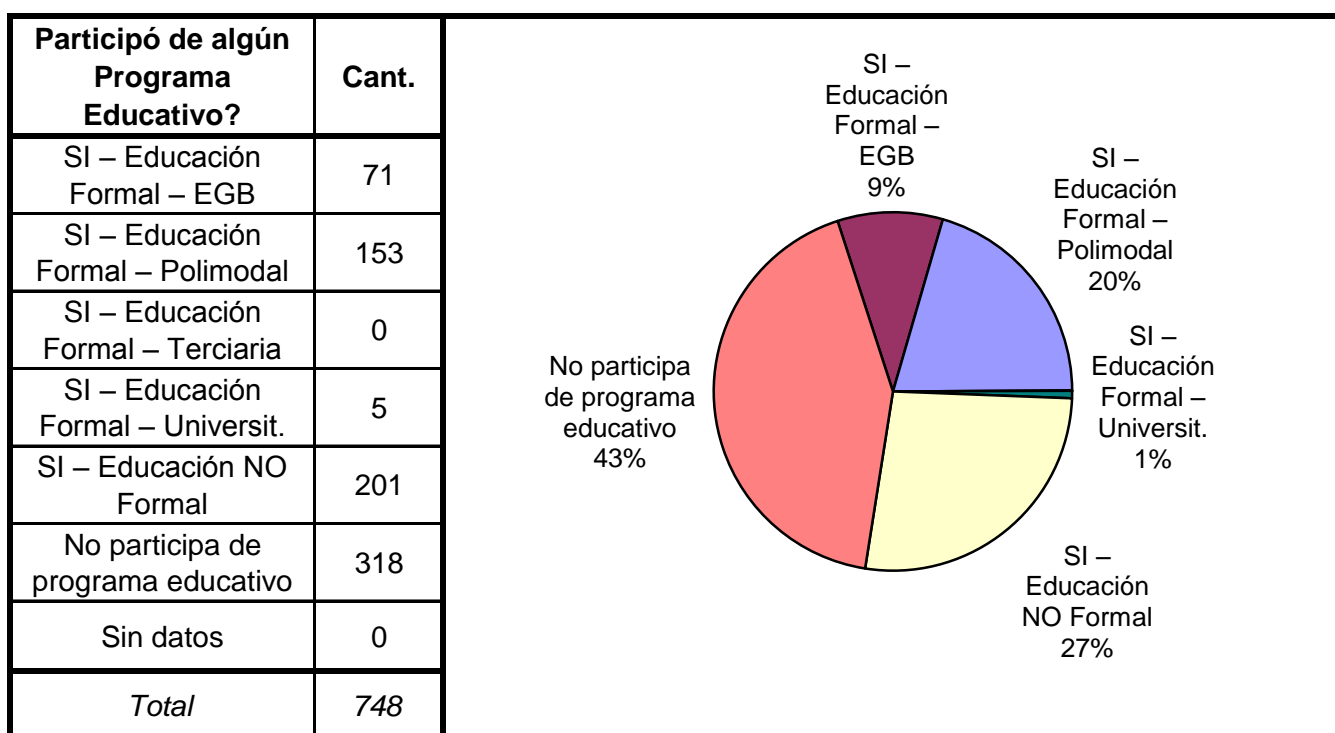
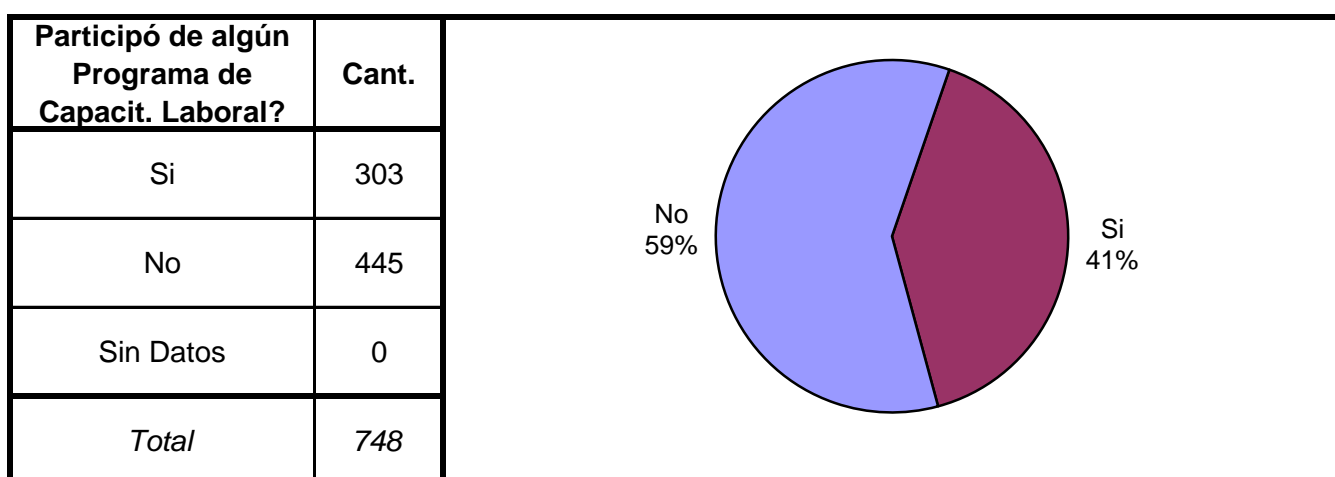
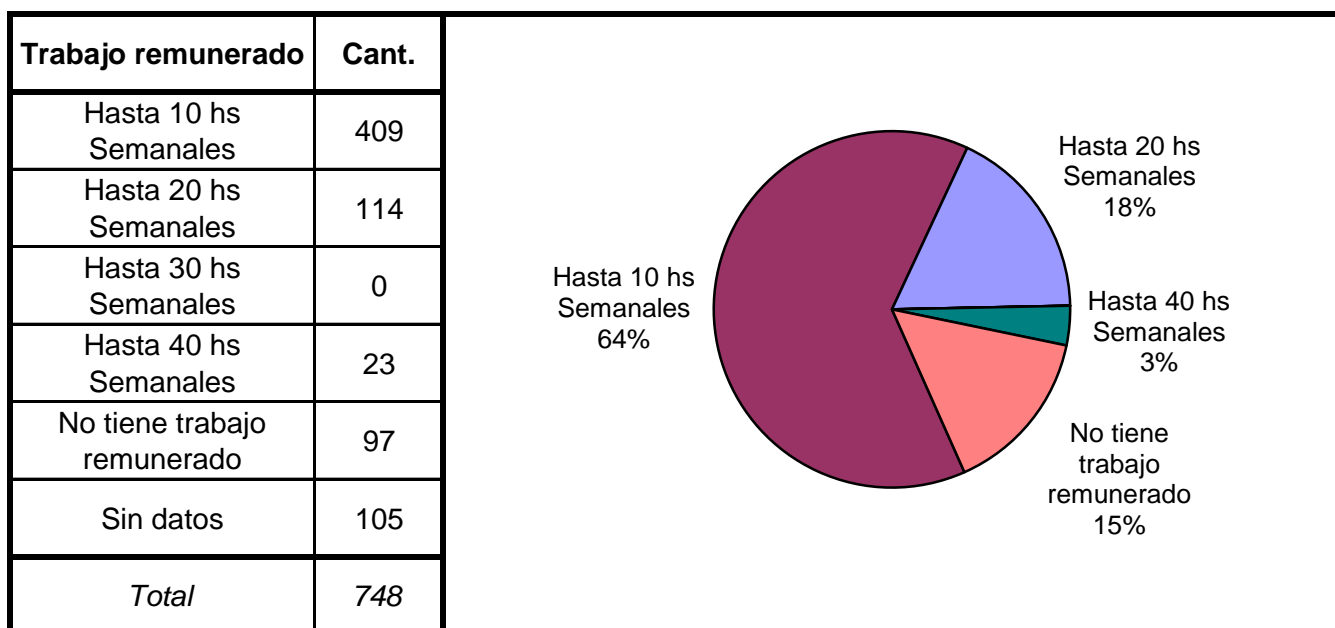
| Jurisdicción Judicial | Cant.      |
|-----------------------|------------|
| Provincial            | 748        |
| Nacional              | 0          |
| Federal               | 0          |
| Sin Datos             | 0          |
| <i>Total</i>          | <i>748</i> |

| Situación Legal | Cant.      |
|-----------------|------------|
| Condenado       | 415        |
| Procesado       | 332        |
| Contraventor    | 0          |
| Inimputable     | 0          |
| Otra            | 1          |
| Sin datos       | 0          |
| <i>Total</i>    | <i>748</i> |



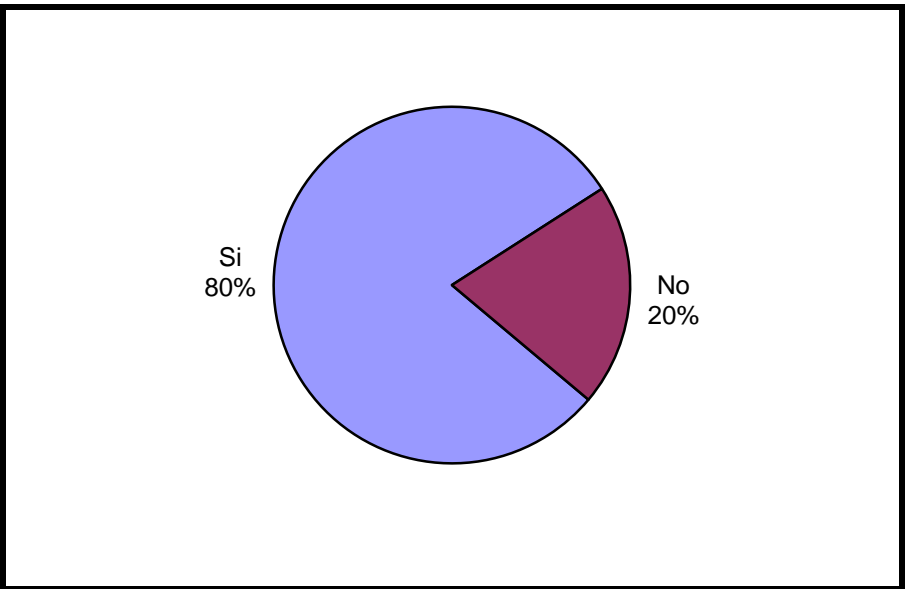
| Establecimiento de Procedencia                  | Cant.      |
|---|------------|
| Ingreso Directo                                 | 0          |
| Derivación de otro Establec. de Ejecución Penal | 129        |
| Derivación de una Institución Policial          | 366        |
| Derivación de Prefectura o Gendarmería          | 250        |
| Sin datos                                       | 3          |
| <i>Total</i>                                    | <i>748</i> |







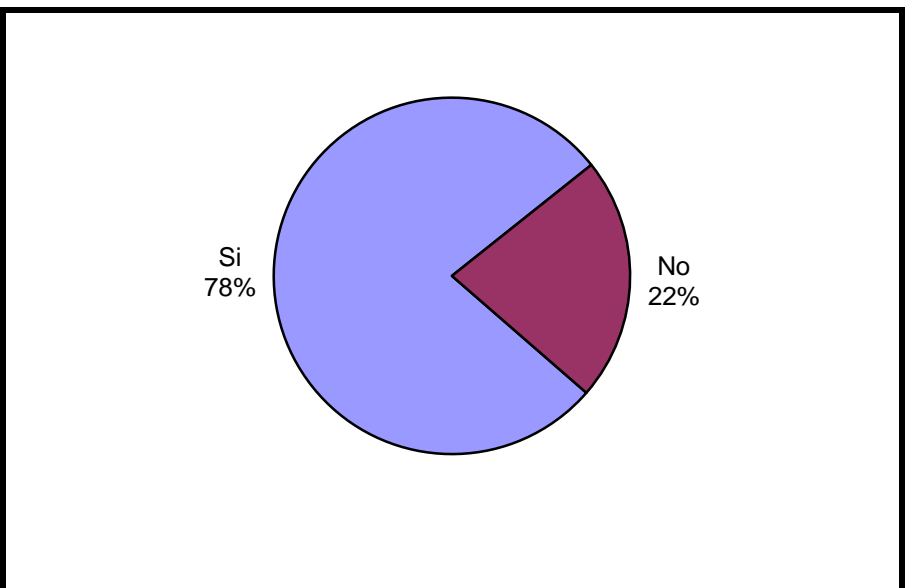
| <b>Participó de Activ. Recreativas o Deportivas?</b> | <b>Cant.</b> |
|--|--------------|
| Si   | 597          |
| No   | 151          |
| Sin Datos  | 0            |
| <i>Total</i>   | <i>748</i>   |



| <b>Recibió Asistencia Médica?</b> | <b>Cant.</b> |
|-----------------------------------|--------------|
| Si                                | 748          |
| No                                | 0            |
| Sin Datos                         | 0            |
| <i>Total</i>                      | <i>748</i>   |



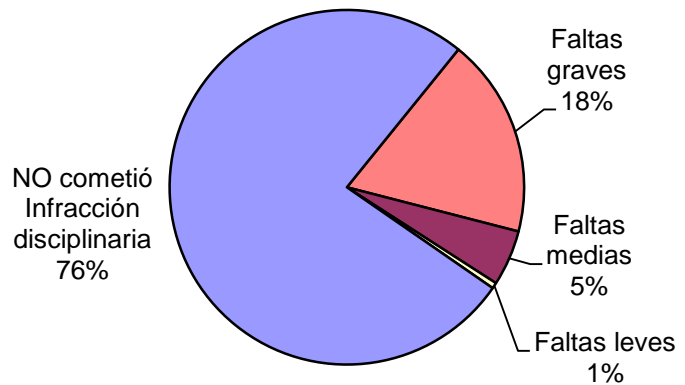
| <b>Recibió visitas durante el último año?</b> | <b>Cant.</b> |
|---|--------------|
| Si  | 582          |
| No  | 165          |
| Sin Datos                                     | 1            |
| <i>Total</i>                                  | <i>748</i>   |



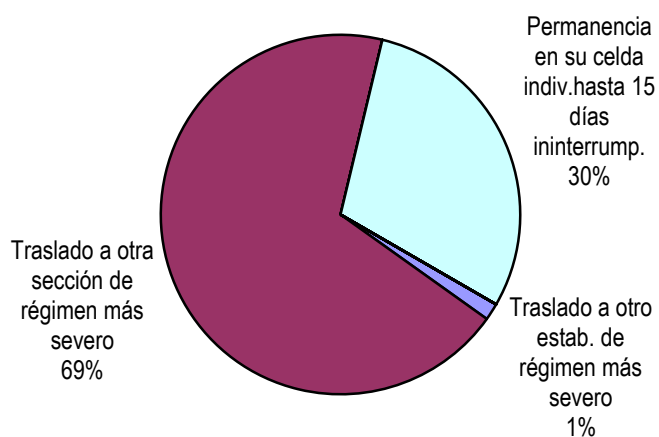
| Participó de algún tipo de Alteración del orden?            | Cant.      |
|---|------------|
| SI – Alteración del orden con Heridos o Muertos             | 9          |
| SI – Alteración del orden con Rehenes                       | 0          |
| SI – Alteración del orden con Daños                         | 3          |
| SI – Alteración del orden sin heridos, ni rehenes, ni daños | 125        |
| NO participó de ninguna alteración                          | 610        |
| Sin Datos   | 1          |
| <i>Total</i>  | <i>748</i> |



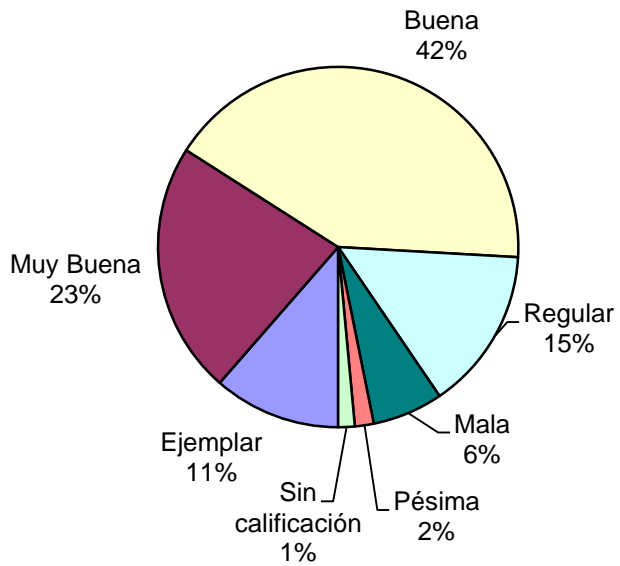
| Tipo de infracción disciplinaria    | Cant.      |
|-------------------------------------|------------|
| Faltas graves                       | 136        |
| Faltas medias                       | 38         |
| Faltas leves                        | 4          |
| NO cometió Infracción disciplinaria | 570        |
| Sin Datos                           | 0          |
| <i>Total</i>                        | <i>748</i> |



| Tipo de Sanción Disciplinaria                            | Cant.      |
|--|------------|
| Traslado a otro estab. de régimen más severo             | 3          |
| Traslado a otra sección de régimen más severo            | 135        |
| Permanencia en su celda indiv.hasta 7 fines de sem.      | 0          |
| Permanencia en su celda indiv.hasta 15 días ininterrump. | 58         |
| Suspensión total/parcial derechos reglam. hasta 15 días  | 0          |
| Exclusión de la actividad común hasta 15 días            | 0          |
| Exclusión de la act. recreativa/ deportiva hasta 10 días | 0          |
| Amonestación   | 0          |
| Otra sanción   | 0          |
| Sin Datos  | 552        |
| <i>Total</i>   | <i>748</i> |

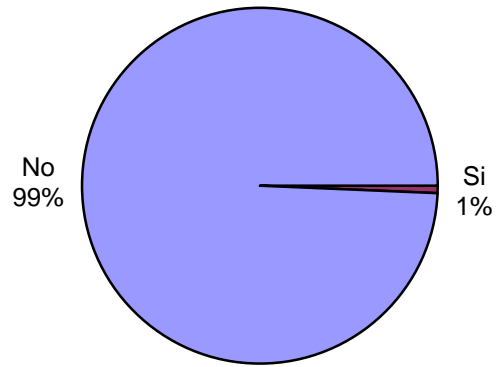


| Calificación de conducta del interno | Cant.      |
|--------------------------------------|------------|
| Ejemplar                             | 54         |
| Muy Buena                            | 107        |
| Buena                                | 198        |
| Regular                              | 69         |
| Mala                                 | 30         |
| Pésima                               | 8          |
| Sin calificación                     | 7          |
| Sin Datos                            | 275        |
| <i>Total</i>                         | <i>748</i> |

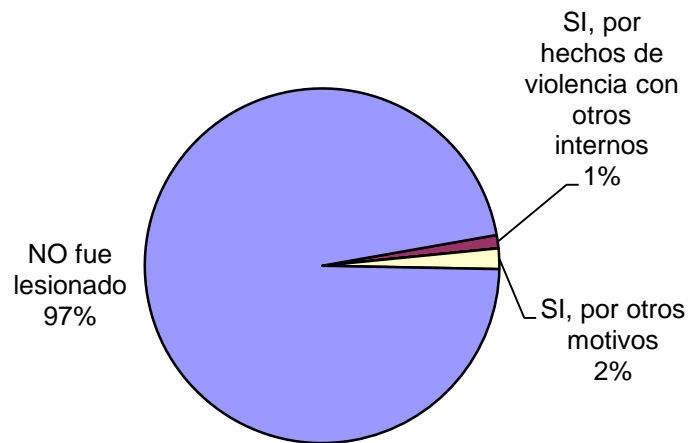


| ¿Tuvo intentos de fuga o evasión? | Cant.      |
|-----------------------------------|------------|
| SI -Tentativa de Evasión          | 0          |
| SI -Tentativa de Fuga             | 0          |
| NO                                | 747        |
| Sin Datos                         | 1          |
| <i>Total</i>                      | <i>748</i> |

| ¿Tuvo intentos de Suicidio? | Cant.      |
|-----------------------------|------------|
| Si                          | 5          |
| No                          | 742        |
| Sin Datos                   | 1          |
| <i>Total</i>                | <i>748</i> |

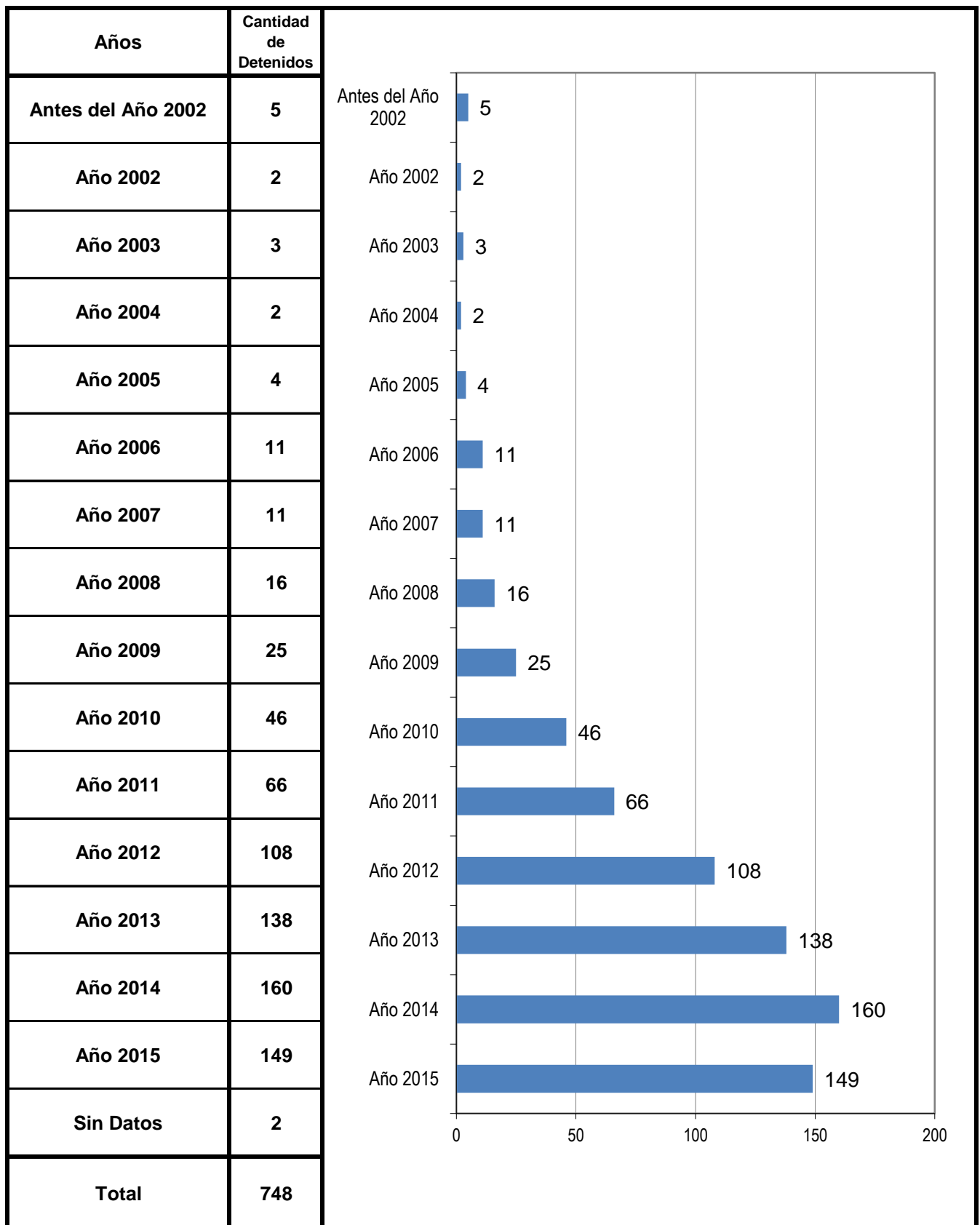


| ¿Fue lesionado? - Motivos                             | Cant.      |
|---|------------|
| SI, por hechos de violencia con otros internos        | 9          |
| SI, por hechos de violencia con agentes del establec. | 0          |
| SI, por otros motivos                                 | 14         |
| NO fue lesionado                                      | 724        |
| Sin Datos   | 1          |
| <i>Total</i>  | <i>748</i> |



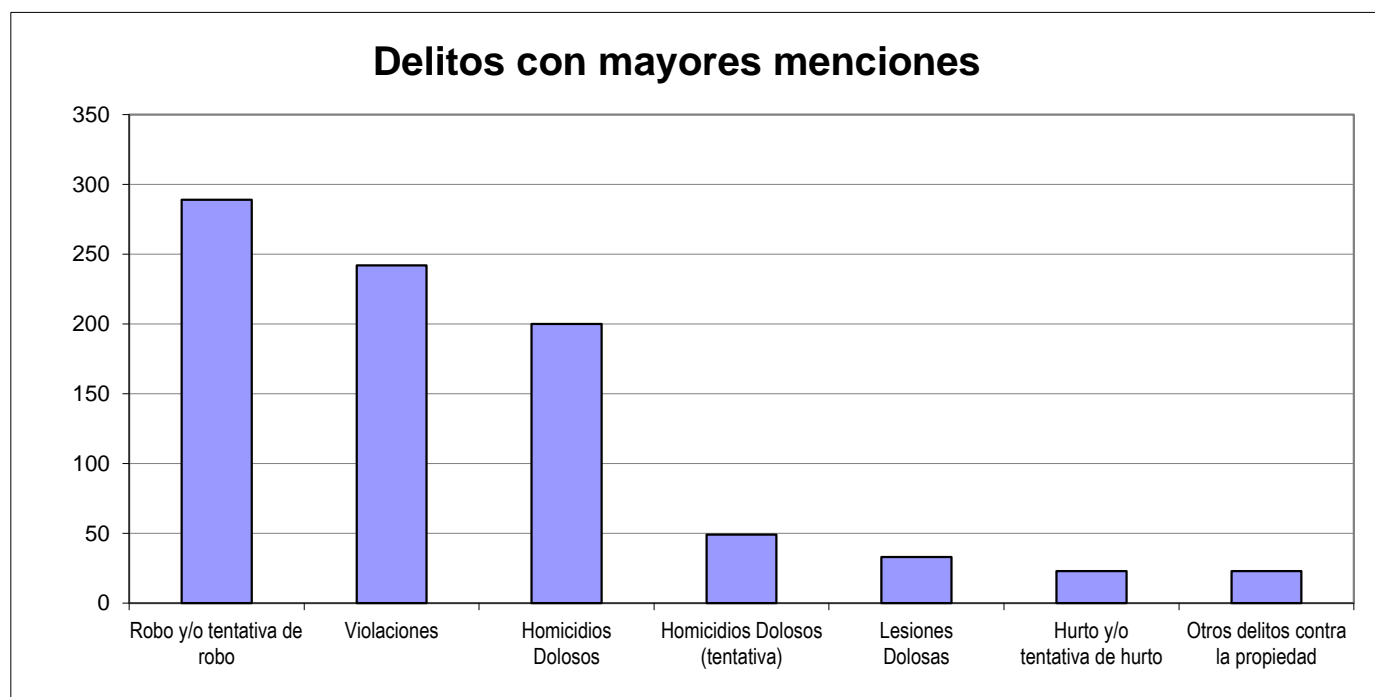
| ¿Tiene hijos con ella? Para internas | Cant.     |
|--------------------------------------|-----------|
| Si                                   | 0         |
| No                                   | 32        |
| Sin Datos                            | 0         |
| <i>Total</i>                         | <i>32</i> |

## AÑO DE DETENCION DE LOS ENCARCELADOS



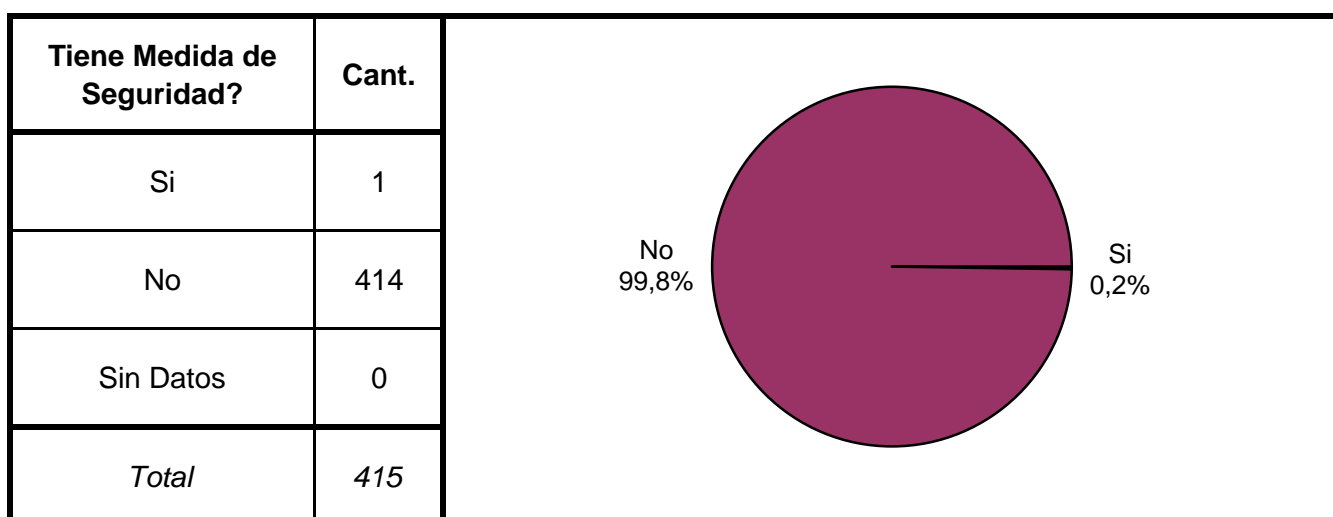
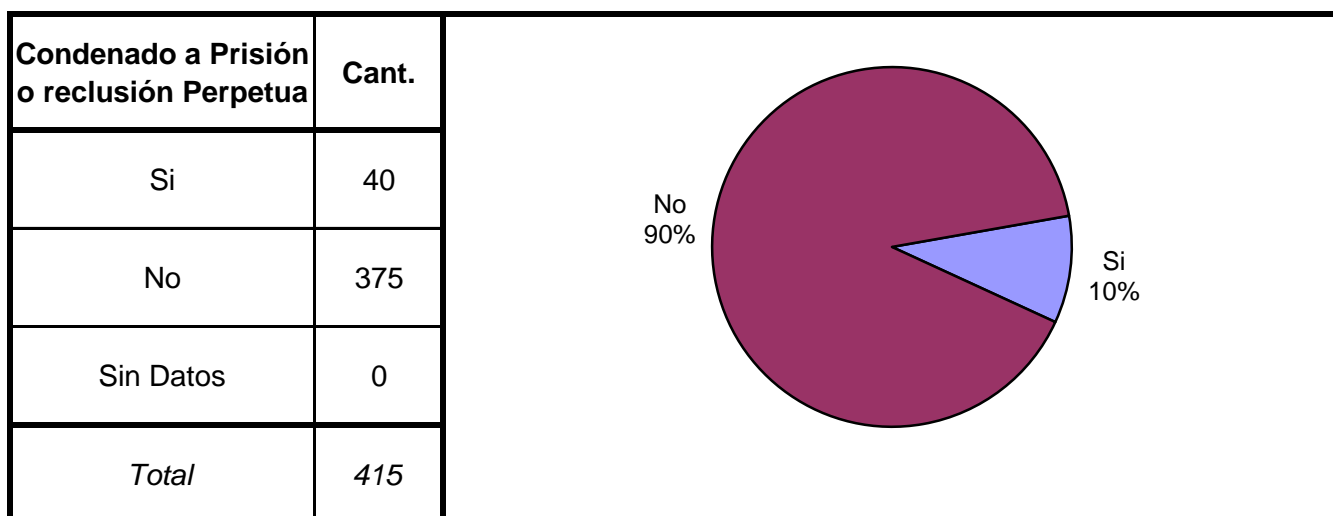
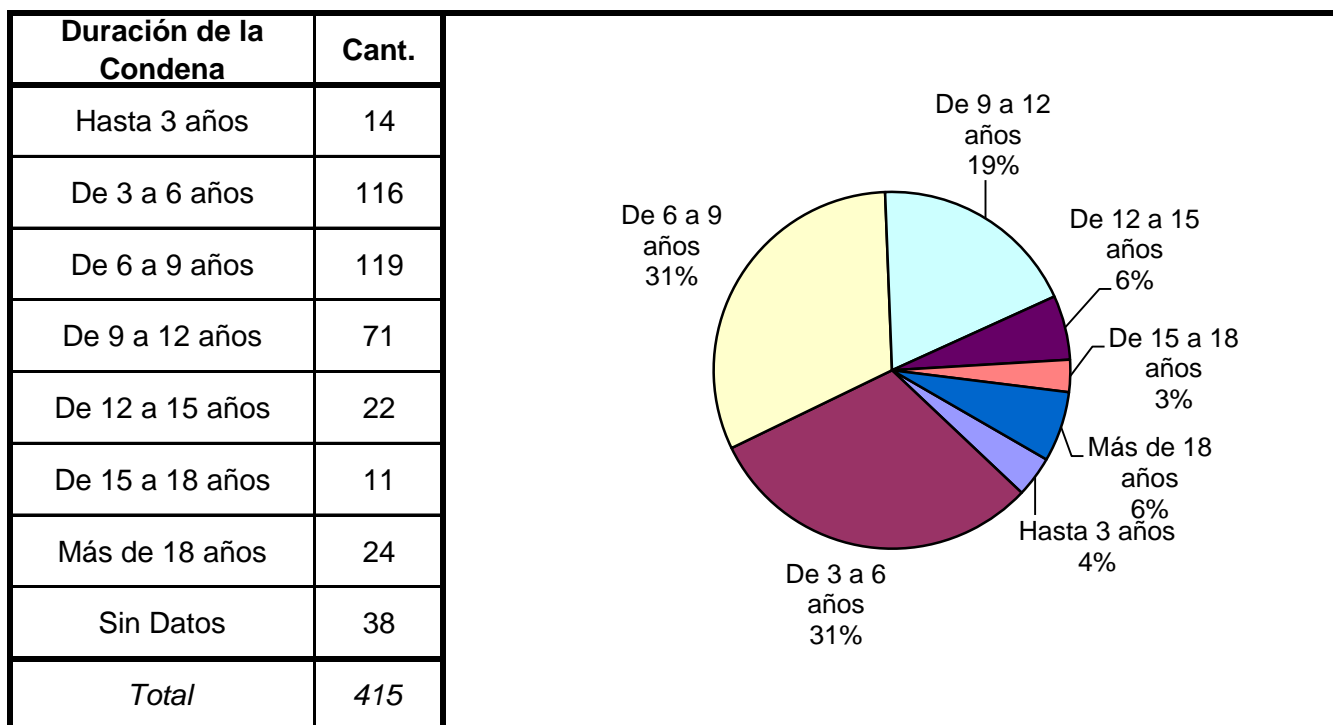
# SNEEP 2015 - JUJUY

| TIPO DE DELITO   | 1º<br>Mención | 2º<br>Mención | 3º<br>Mención | 4º<br>Mención | 5º<br>Mención | TOTAL      |
|--|---------------|---------------|---------------|---------------|---------------|------------|
| Homicidios Dolosos   | 175           | 20            | 3             | 2             | 0             | 200        |
| Homicidios Dolosos (tentativa)                             | 41            | 8             | 0             | 0             | 0             | 49         |
| Homicidios Culposos  | 0             | 0             | 0             | 0             | 0             | 0          |
| Lesiones Dolosas   | 17            | 13            | 2             | 1             | 0             | 33         |
| Lesiones Culposas  | 0             | 1             | 0             | 0             | 0             | 1          |
| Otros Delitos contra las personas                          | 1             | 5             | 0             | 0             | 0             | 6          |
| DELITOS CONTRA EL HONOR                                    | 11            | 0             | 0             | 0             | 0             | 11         |
| Violaciones  | 217           | 22            | 3             | 0             | 0             | 242        |
| Otros delitos contra la integridad sexual                  | 6             | 4             | 0             | 0             | 0             | 10         |
| Amenazas   | 6             | 4             | 3             | 0             | 0             | 13         |
| Privación ilegítima de la libertad                         | 4             | 7             | 1             | 1             | 0             | 13         |
| Delito contra la libertad cometido por funcionario público | 1             | 0             | 0             | 0             | 0             | 1          |
| Otros delitos contra la libertad                           | 4             | 0             | 0             | 1             | 0             | 5          |
| Hurto y/o tentativa de hurto                               | 14            | 6             | 3             | 0             | 0             | 23         |
| Robo y/o tentativa de robo                                 | 231           | 50            | 8             | 0             | 0             | 289        |
| Otros delitos contra la propiedad                          | 7             | 10            | 4             | 2             | 0             | 23         |
| DELITOS CONTRA LA SEGURIDAD PÚBLICA                        | 9             | 6             | 2             | 0             | 0             | 17         |
| DELITOS C/ EL ORDEN PÚBLICO                                | 1             | 1             | 0             | 0             | 0             | 2          |
| DELITOS CONTRA LA SEGURIDAD DE LA NACIÓN                   | 0             | 0             | 0             | 0             | 0             | 0          |
| DELITOS CONTRA LOS PODERES PUBLICOS                        | 0             | 0             | 0             | 0             | 0             | 0          |
| DELITOS C/ LA ADMINISTRACION PÚBLICA                       | 0             | 2             | 0             | 0             | 0             | 2          |
| DELITOS C/ LA FE PÚBLICA                                   | 1             | 0             | 0             | 0             | 0             | 1          |
| DELITOS C/ EL ESTADO CIVIL                                 | 0             | 1             | 0             | 0             | 0             | 1          |
| INFRACCIÓN LEY N° 23.737 (ESTUPEFACIENTES)                 | 1             | 0             | 0             | 0             | 0             | 1          |
| INFRACCION LEY N° 24.769 PENAL TRIBUTARIA                  | 0             | 0             | 0             | 0             | 0             | 0          |
| INFRACCION LEY N° 13.944 INCUMP.DE DEBERES                 | 1             | 0             | 0             | 0             | 0             | 1          |
| DELITOS PREVISTOS EN LEYES ESPECIALES                      | 0             | 1             | 0             | 0             | 0             | 1          |
| CONTRAVENCIONES  | 0             | 0             | 0             | 0             | 0             | 0          |
| Sin Datos  | 0             | 587           | 719           | 741           | 748           |            |
| <i>Total</i>   | <i>748</i>    | <i>748</i>    | <i>748</i>    | <i>748</i>    | <i>748</i>    | <i>945</i> |



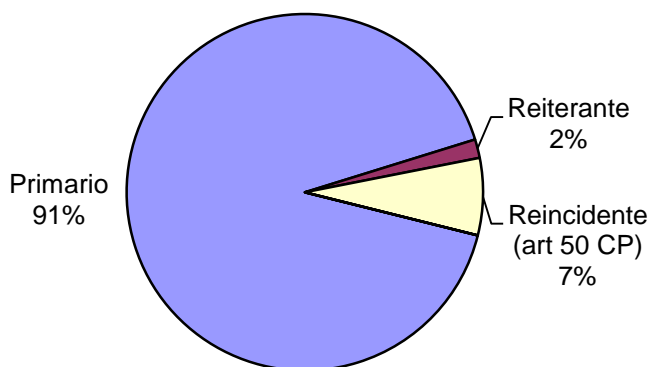
# SNEEP 2015 - JUJUY

## Frecuencias para los detenidos con condena

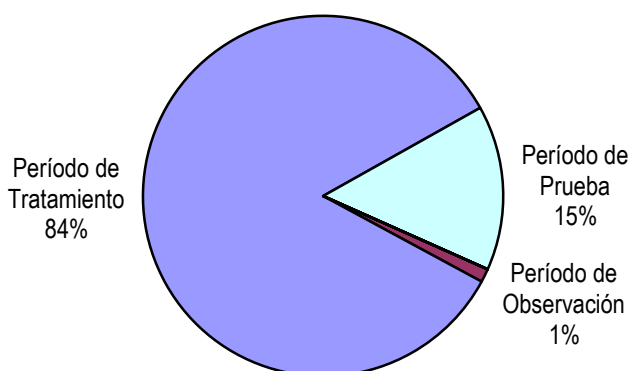





| Reincidencia                     | Cant.      |
|----------------------------------|------------|
| Primario                         | 379        |
| Reiterante                       | 7          |
| Reincidente (art 50 CP)          | 29         |
| Reincidente múltiple (art 52 CP) | 0          |
| Sin Datos                        | 0          |
| <i>Total</i>                     | <i>415</i> |



| Períodos de la Progresividad    | Cant.      |
|---------------------------------|------------|
| Período de Observación          | 5          |
| Período de Tratamiento          | 346        |
| Período de Prueba               | 61         |
| Período de Libertad Condicional | 0          |
| Se aplica otra caracterización  | 0          |
| No se aplica ninguna            | 0          |
| Sin datos                       | 3          |
| <i>Total</i>                    | <i>415</i> |

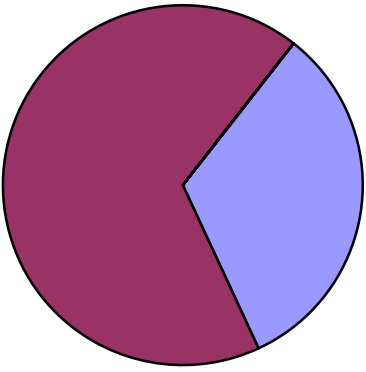


| Tiene o tuvo salidas transitorias | Cant.      |
|-----------------------------------|------------|
| No le fueron otorgadas            | 384        |
| Si goza de salidas transitorias   | 31         |
| Suspendida durante el último año  | 0          |
| Revocado durante el último año    | 0          |
| Sin Datos                         | 0          |
| <i>Total</i>                      | <i>415</i> |



| Régimen de Semilibertad                        | Cant.      |
|--|------------|
| No está incorporado al régimen de semilibertad | 135        |
| Si está incorporado                            | 280        |
| Suspendido durante el último año               | 0          |
| Revocado durante el último año                 | 0          |
| Sin Datos                                      | 0          |
| <i>Total</i>                                   | <i>415</i> |

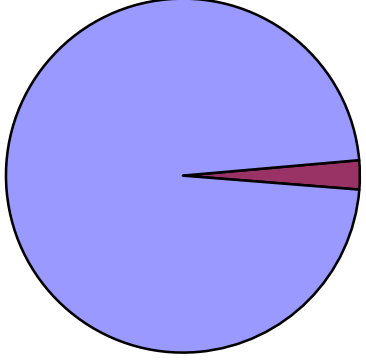
Si está incorporado  
67%



No está incorporado al régimen de semilibertad  
33%

| Programa de Prelibertad | Cant.      |
|-------------------------|------------|
| Si está incorporado     | 11         |
| No está incorporado     | 404        |
| Sin Datos               | 0          |
| <i>Total</i>            | <i>415</i> |

No está incorporado  
97%



Si está incorporado  
3%

| Prisión Discontinua                        | Cant.      |
|--|------------|
| NO está incorporado                        | 415        |
| Sí está incorporado                        | 0          |
| Revocada durante el último año             | 0          |
| Renuncia del interno durante el último año | 0          |
| Sin Datos                                  | 0          |
| <i>Total</i>                               | <i>415</i> |

| <b>Se le otorgó la Semidetención</b>       | <b>Cant.</b> |
|--|--------------|
| No tiene Semi-detención                    | 415          |
| Sí, Prisión Diurna                         | 0            |
| Sí, Prisión Nocturna                       | 0            |
| Revocada durante el último año             | 0            |
| Renuncia del interno durante el último año | 0            |
| Sin Datos                                  | 0            |
| <i>Total</i>                               | <i>415</i>   |

| <b>Tuvo reducción de pena</b> | <b>Cant.</b> |
|-------------------------------|--------------|
| Si - Hasta 6 meses            | 0            |
| Si - Hasta 1 año              | 0            |
| Si - Más de 1 año             | 0            |
| No tuvo reducción de pena     | 414          |
| Sin datos                     | 1            |
| <i>Total</i>                  | <i>415</i>   |

## SNEEP 2015 - JUJUY

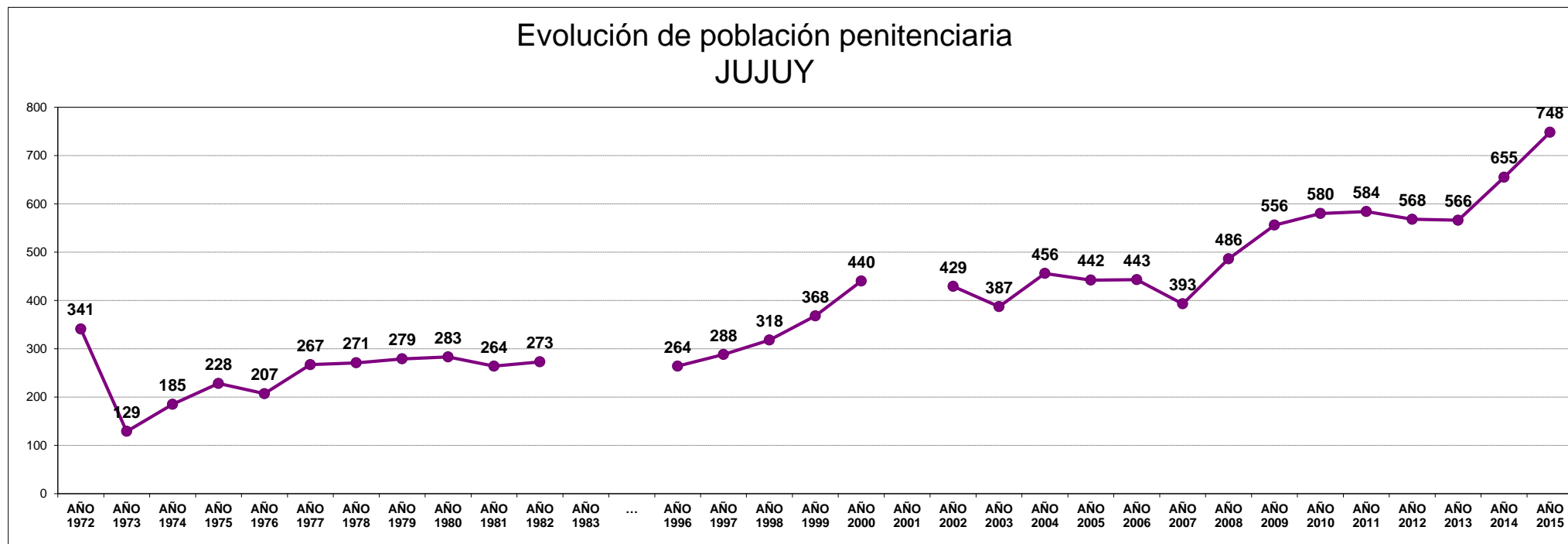
### CAPACIDAD Y POBLACIÓN POR PROVINCIA Y UNIDAD

| PROVINCIA                                      | UNIDADES  | CAPACIDAD  | POBLACIÓN ALOJADA | SOBREPOBLACIÓN | PORCENTAJE DE SOBRE POBLACIÓN |
|--|---|------------|-------------------|----------------|-------------------------------|
| JUJUY  | ESTABLECIMIENTO PENITENCIARIO N° 1 - VILLA GORRITI            | 265        | 515               | 250            | 94,3%                         |
|  | ESTABLECIMIENTO PENITENCIARIO N° 2 - JOVENES                  | 65         | 56                | -9             | -13,8%                        |
|  | ESTABLECIMIENTO PENITENCIARIO N° 3 - MUJERES                  | 30         | 32                | 2              | 6,7%                          |
|  | ESTABLECIMIENTO PENITENCIARIO N° 4 - MAYORES                  | 12         | 18                | 6              | 50,0%                         |
|  | ESTABLECIMIENTO PENITENCIARIO N° 5 - CENTRO REINSESION SOCIAL | 18         | 23                | 5              | 27,8%                         |
|  | ESTABLECIMIENTO PENITENCIARIO N° 7                            | 88         | 104               | 16             | 18,2%                         |
| <b>TOTAL SERVICIO PENITENCIARIO PROVINCIAL</b> |   | <b>478</b> | <b>748</b>        | <b>270</b>     | <b>56,5%</b>                  |

## EVOLUCIÓN POBLACIÓN PENITENCIARIA - PROVINCIA DE JUJUY

| AÑO  | AÑO  | AÑO  | AÑO  | AÑO  | AÑO  | AÑO  | AÑO  | AÑO  | AÑO  | AÑO  | AÑO  | AÑO | ...  | AÑO  | AÑO  | AÑO  | AÑO  | AÑO  | AÑO  | AÑO  | AÑO  | AÑO  | AÑO  | AÑO  | AÑO  | AÑO  | AÑO  | AÑO  | AÑO  | AÑO  | AÑO  | AÑO  | AÑO |
|------|------|------|------|------|------|------|------|------|------|------|------|-----|------|------|------|------|------|------|------|------|------|------|------|------|------|------|------|------|------|------|------|------|-----|
| 1972 | 1973 | 1974 | 1975 | 1976 | 1977 | 1978 | 1979 | 1980 | 1981 | 1982 | 1983 | ... | 1996 | 1997 | 1998 | 1999 | 2000 | 2001 | 2002 | 2003 | 2004 | 2005 | 2006 | 2007 | 2008 | 2009 | 2010 | 2011 | 2012 | 2013 | 2014 | 2015 |     |
| 341  | 129  | 185  | 228  | 207  | 267  | 271  | 279  | 283  | 264  | 273  |      |     | 264  | 288  | 318  | 368  | 440  |      | 429  | 387  | 456  | 442  | 443  | 393  | 486  | 556  | 580  | 584  | 568  | 566  | 655  | 748  |     |

Relevamiento basado en datos proporcionados por el Registro Nacional de Reincidencia y el Servicio Penitenciario Provincial.



ACLARACION: La estadística oficial sobre población penitenciaria (SNEEP) comenzó en el año 2002.  
De los años 1972 a 1983 se recuperaron los datos de los libros publicados por el Registro Nacional de Reincidencia.