

**SISTEMA NACIONAL  
DE  
ESTADÍSTICAS SOBRE  
EJECUCIÓN DE LA PENA**

**Informe Anual  
CÓRDOBA  
SNEEP 2014**

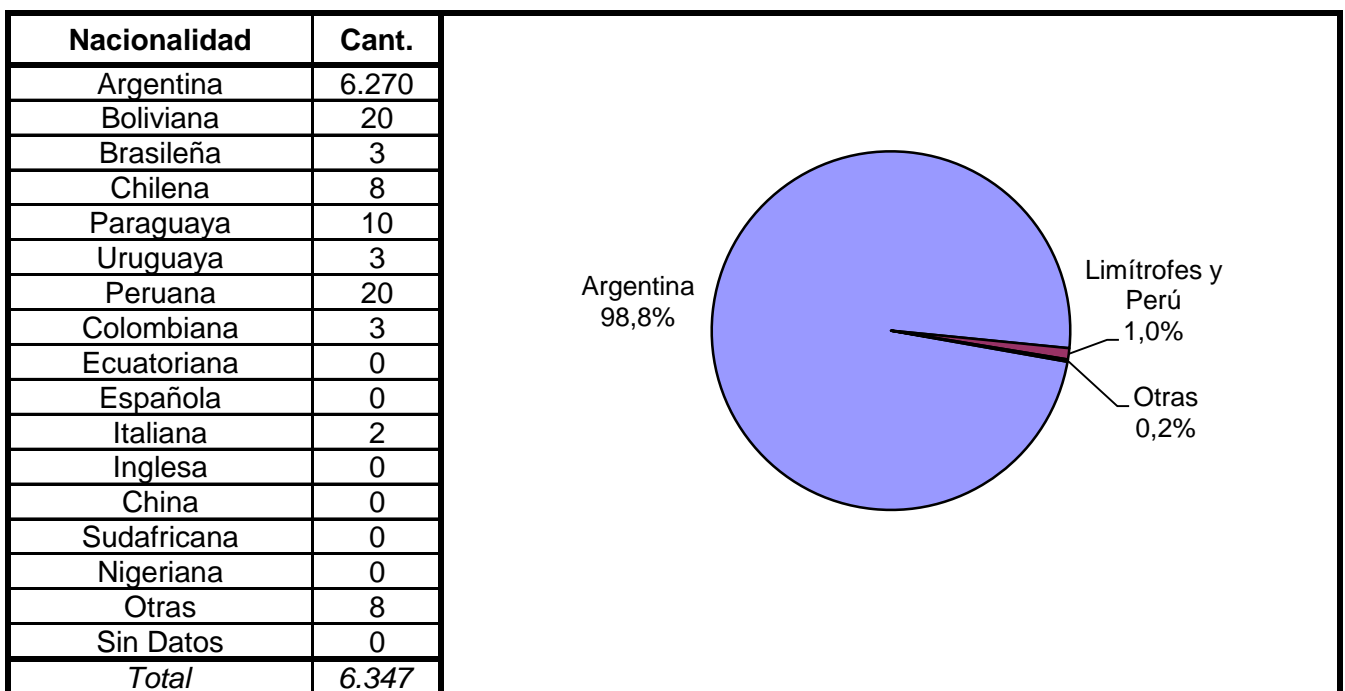
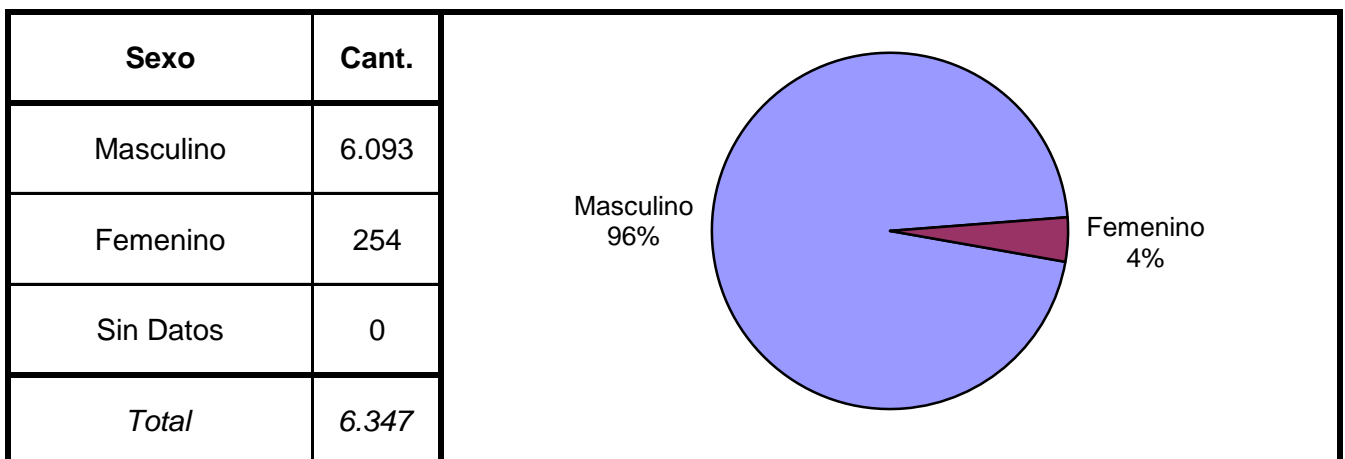
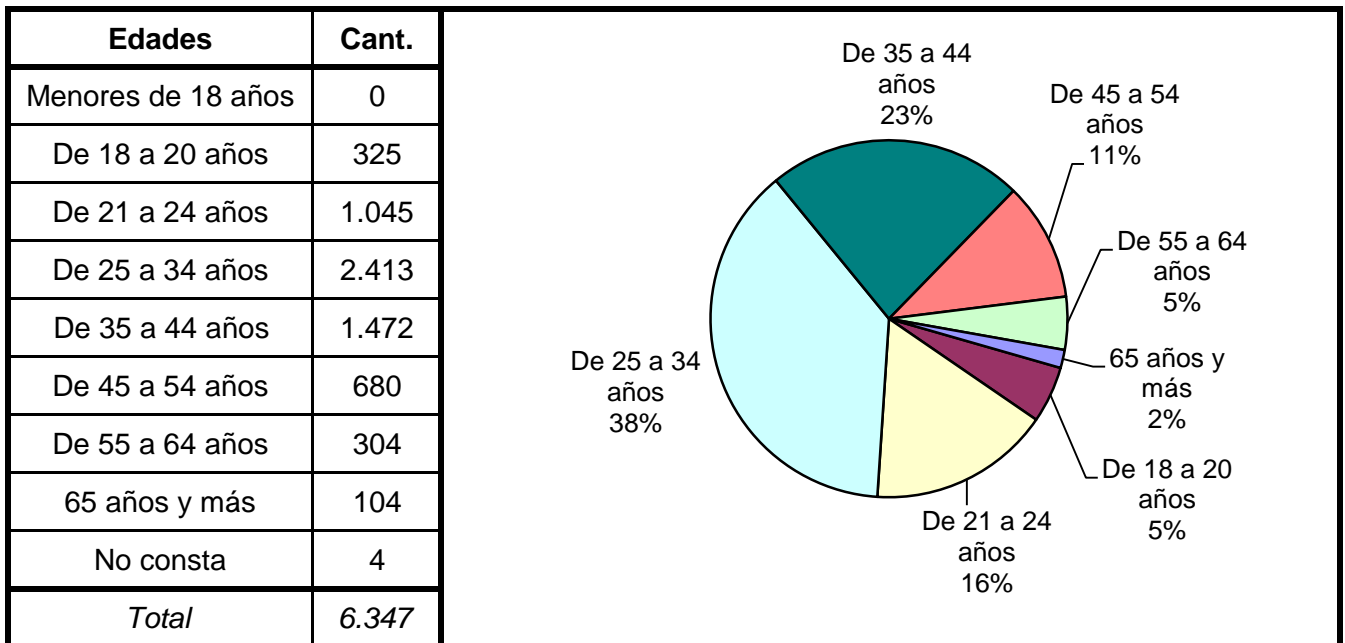
*Dirección Nacional de Política Criminal  
en materia de Justicia y Legislación Penal  
Subsecretaría de Política Criminal  
Secretaría de Justicia  
Ministerio de Justicia y Derechos Humanos*

# SNEEP 2014 - CÓRDOBA

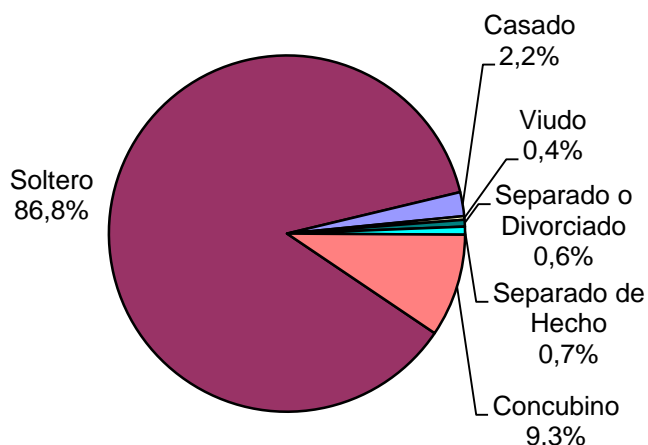
## PROVINCIA Y UNIDAD SEGÚN SITUACIÓN LEGAL

PROVINCIA	UNIDAD	CONDE- NADOS	PROCE- SADOS	OTROS	TOTAL POR UNIDAD
CÓRDOBA	COMPLEJO CARCELARIO Nº 1 MODULO M.D.1	11	681	0	692
	COMPLEJO CARCELARIO Nº 1 MODULO M.D.2	30	560	0	590
	COMPLEJO CARCELARIO Nº 1 MODULO M.X.1	15	684	0	699
	COMPLEJO CARCELARIO Nº 1 MODULO M.X.2	1	587	0	588
	COMPLEJO CARCELARIO Nº 2 MODULO 1 (CRUZ DEL EJE)	365	203	0	568
	COMPLEJO CARCELARIO Nº 2 MODULO 2 (CRUZ DEL EJE)	495	0	0	495
	ESTABLECIMIENTO PENITENCIARIO Nº 2 (PENITENCIARIA CAPITAL)	878	0	0	878
	ESTABLECIMIENTO PENITENCIARIO Nº 3 (CORRECCIONAL DE MUJERES)	54	147	0	201
	ESTABLECIMIENTO PENITENCIARIO Nº 4 (MONTE CRISTO)	87	0	0	87
	ESTABLECIMIENTO PENITENCIARIO Nº 5 (VILLA MARIA)	294	258	0	552
	ESTABLECIMIENTO PENITENCIARIO Nº 6 (RIO CUARTO)	211	223	0	434
	ESTABLECIMIENTO PENITENCIARIO Nº 7 (SAN FRANCISCO)	190	90	0	280
	ESTABLECIMIENTO PENITENCIARIO Nº 8 (VILLA DOLORES)	200	83	0	283
<b>TOTAL SERVICIO PENITENCIARIO PROVINCIAL</b>		<b>2.831</b>	<b>3.516</b>	<b>0</b>	<b>6.347</b>

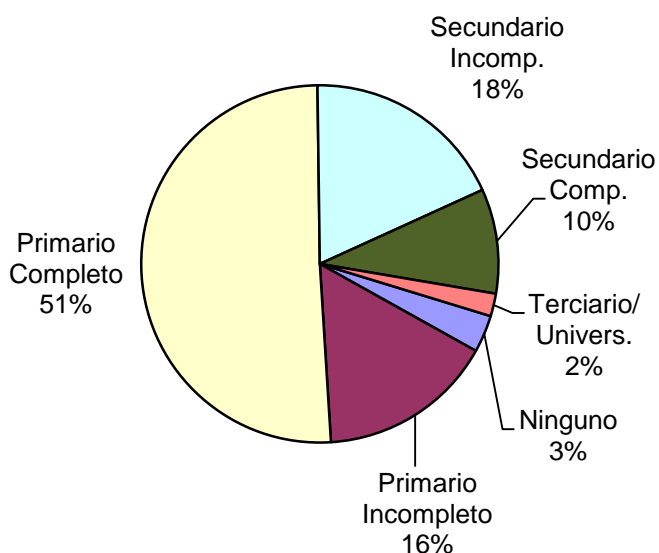
# SNEEP 2014 - CÓRDOBA

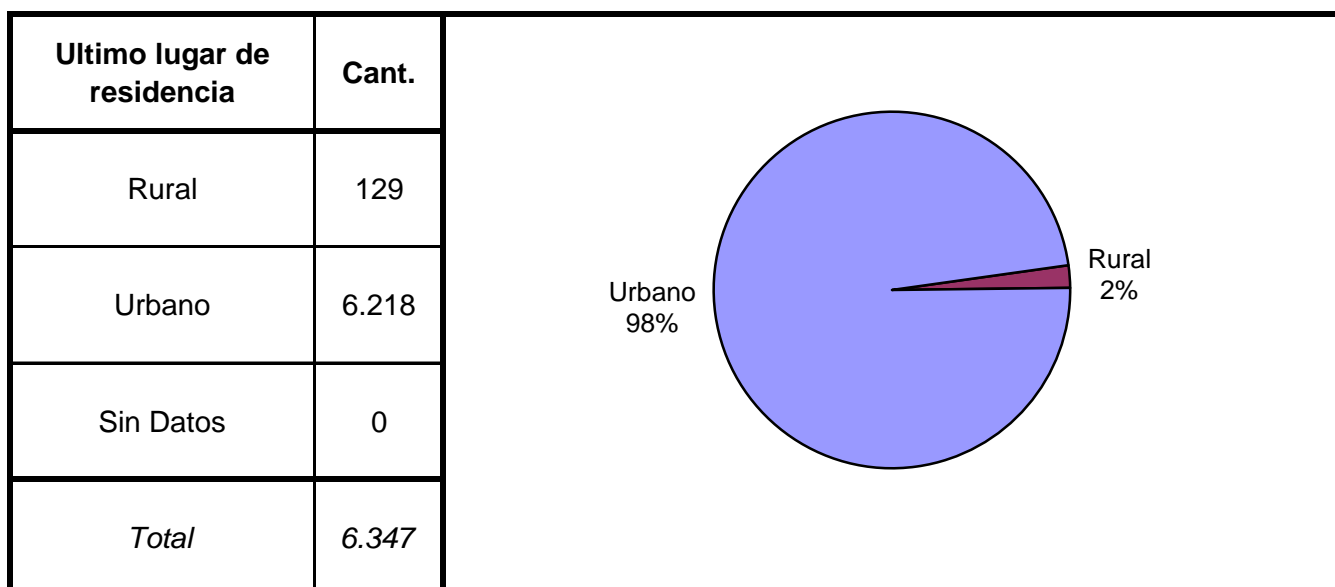
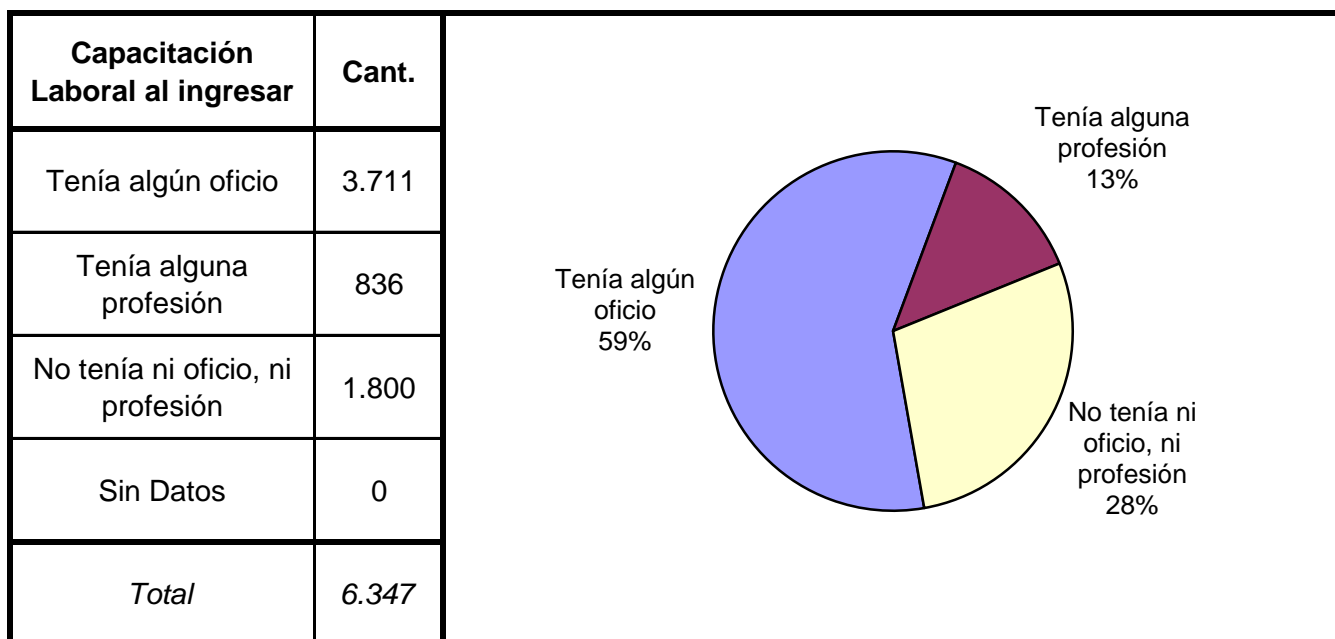
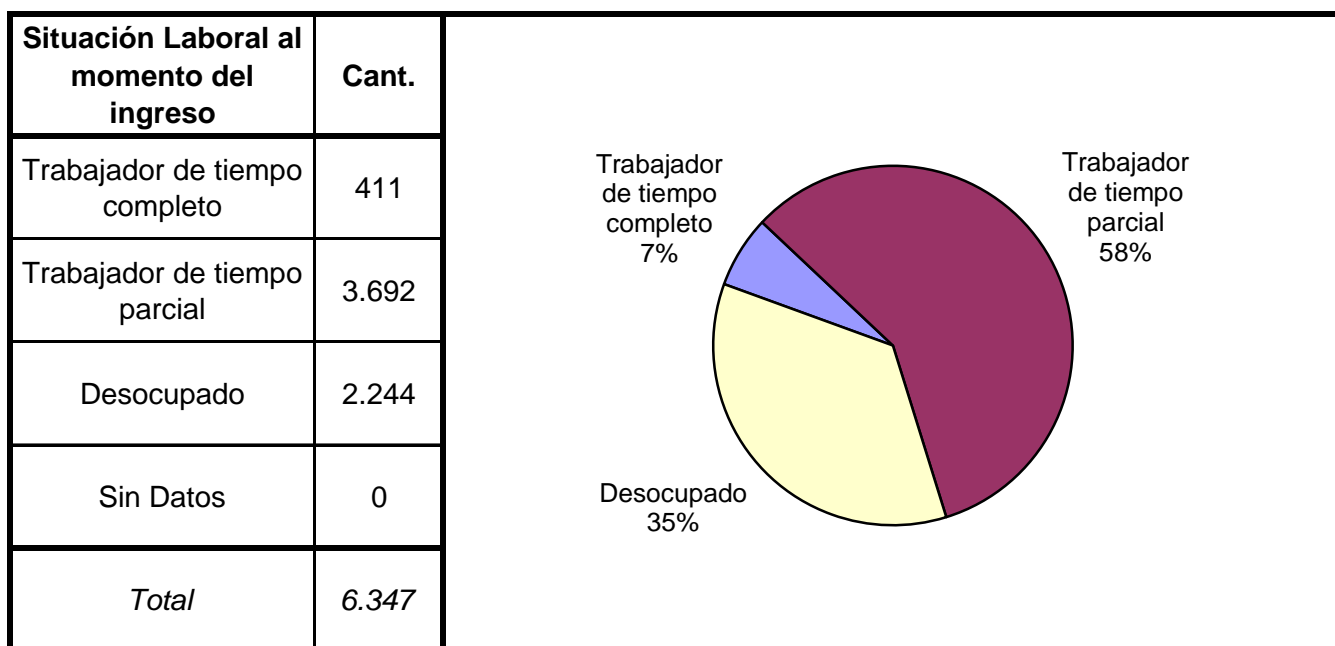


Estado Civil	Cant.
Soltero	5.510
Casado	138
Viudo	21
Separado o Divorciado	39
Separado de Hecho	46
Concubino	593
Sin datos	0
<i>Total</i>	<i>6.347</i>

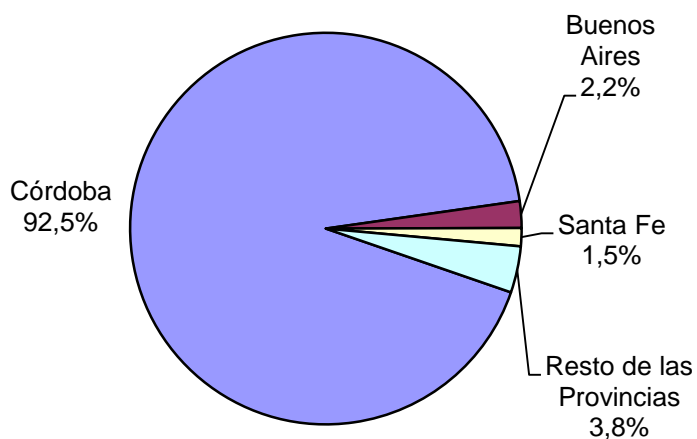


Nivel de Instrucción	Cant.
Ninguno	214
Primario Incompleto	993
Primario Completo	3.222
Secundario Incomp.	1.164
Secundario Comp.	572
Terciario Incompleto	32
Terciario Completo	25
Universitario Incomp.	49
Universitario Comp.	24
EGB 1 Incompleto	1
EGB 1 Completo	3
EGB 2 Incompleto	5
EGB 2 Completo	3
EGB 3 Incompleto	5
EGB 3 Completo	1
Polimodal Incompleto	5
Polimodal Completo	29
Sin datos	0
<i>Total</i>	<i>6.347</i>






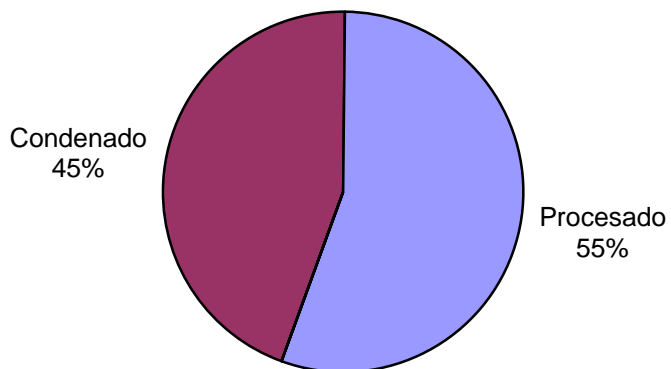
Ultima provincia de residencia	Cant.
Buenos Aires	140
Catamarca	12
Córdoba	5.869
Corrientes	9
Chaco	14
Chubut	1
Entre Rios	12
Formosa	8
Jujuy	7
La Pampa	3
La Rioja	9
Mendoza	19
Misiones	12
Neuquen	5
Rio Negro	1
Salta	27
San Juan	11
San Luis	12
Santa Cruz	4
Santa Fe	95
Santiago del Estero	21
Tierra del Fuego	1
Tucumán	25
Ciudad de Bs.As.	30
Sin datos	0
<i>Total</i>	<i>6.347</i>



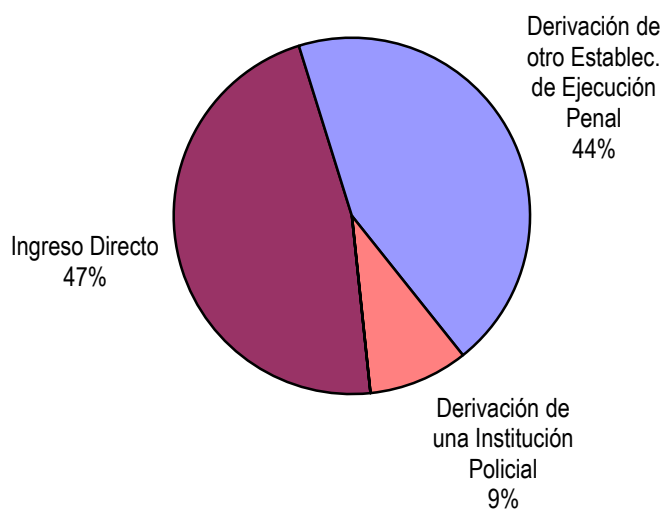
Jurisdicción Judicial	Cant.
Provincial	6.148
Nacional	2
Federal	197
Sin Datos	0
<i>Total</i>	<i>6.347</i>

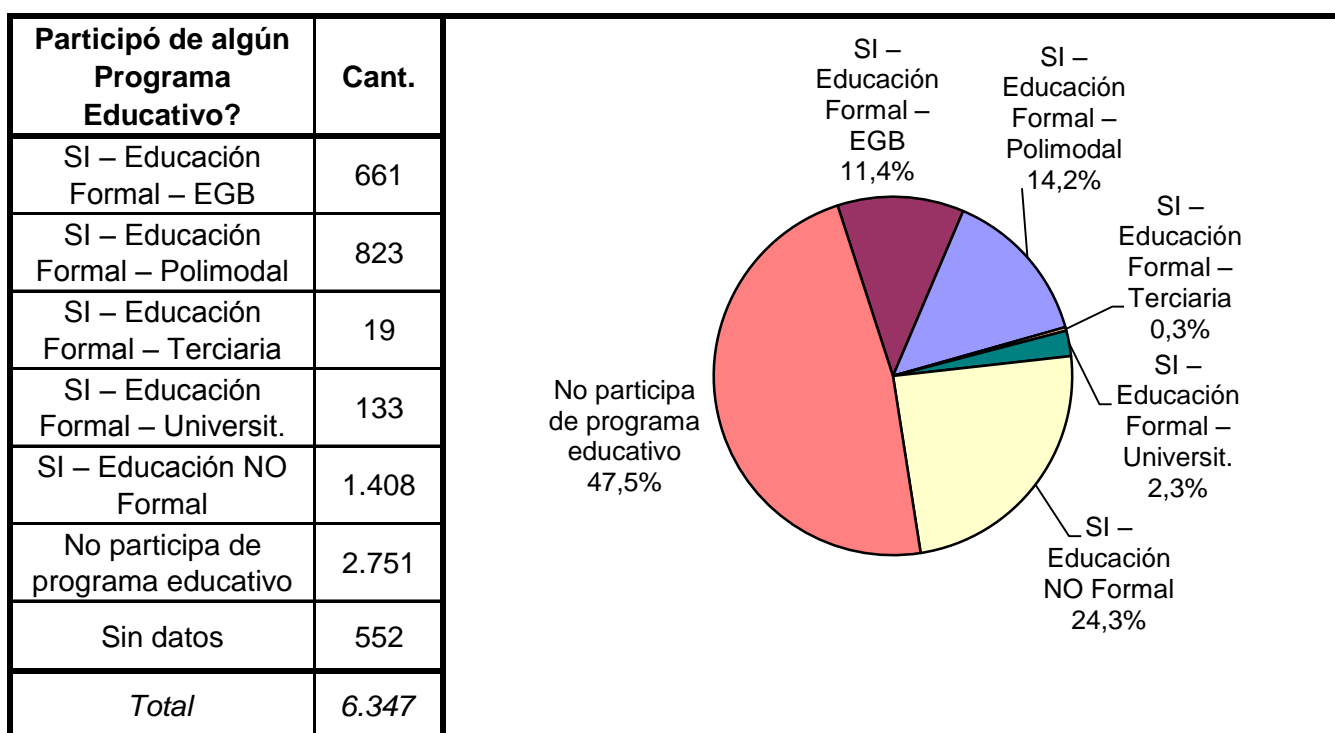
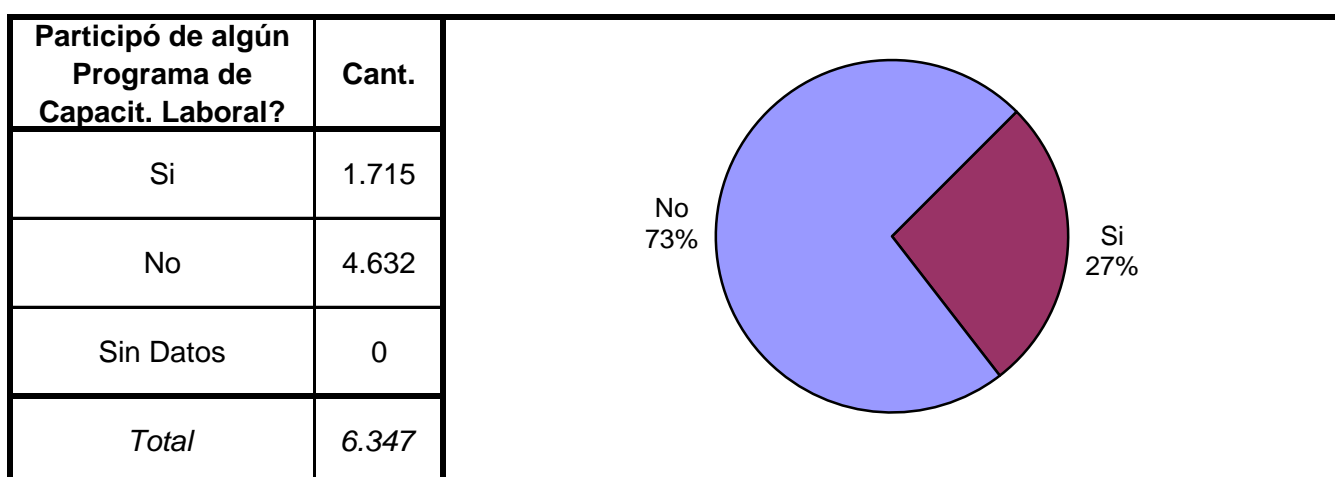
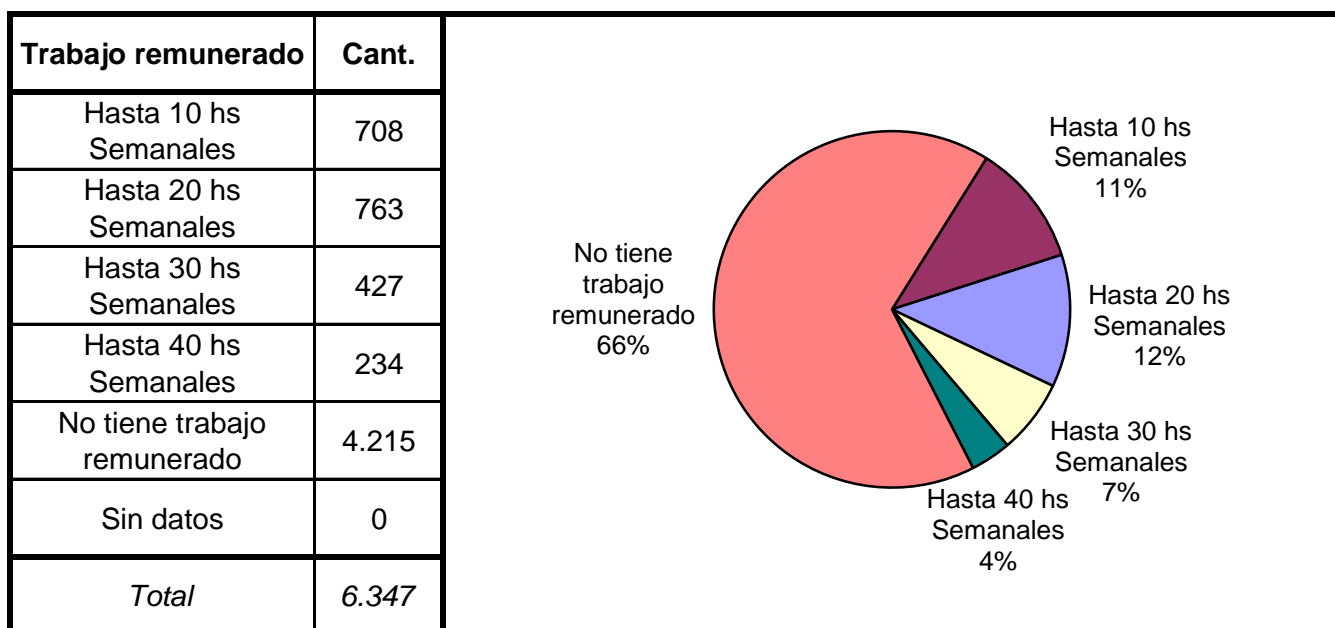


Situación Legal	Cant.
Condenado	2.831
Procesado	3.516
Contraventor	0
Inimputable	0
Otra	0
Sin datos	0
<i>Total</i>	<i>6.347</i>

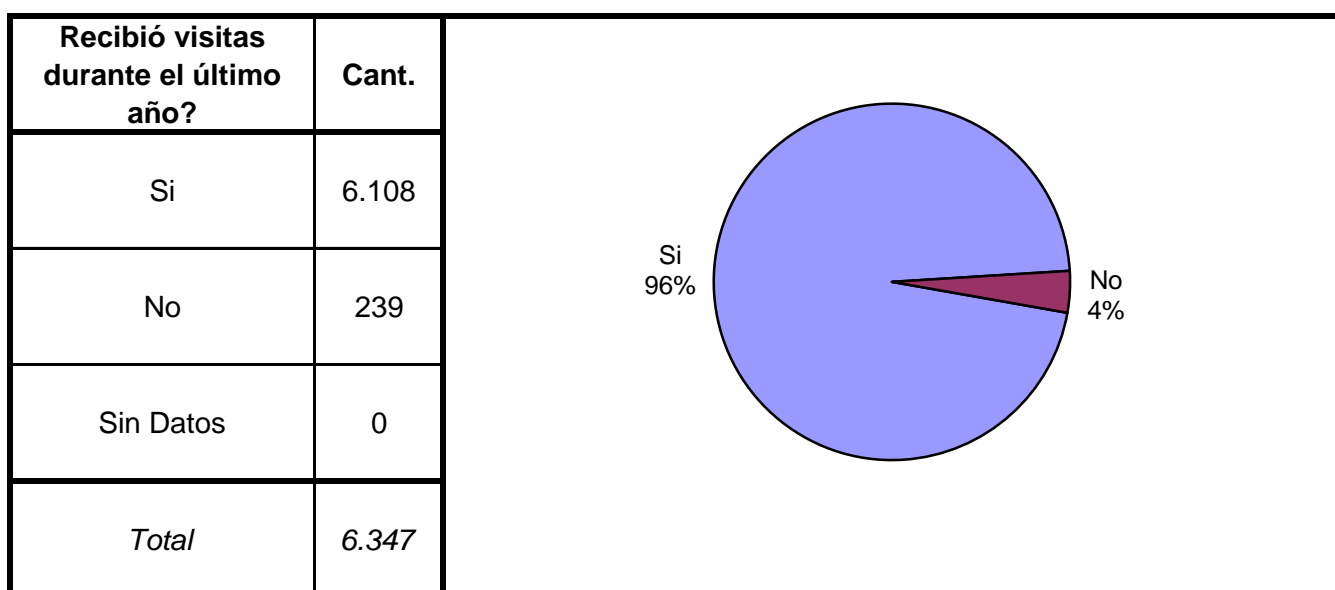
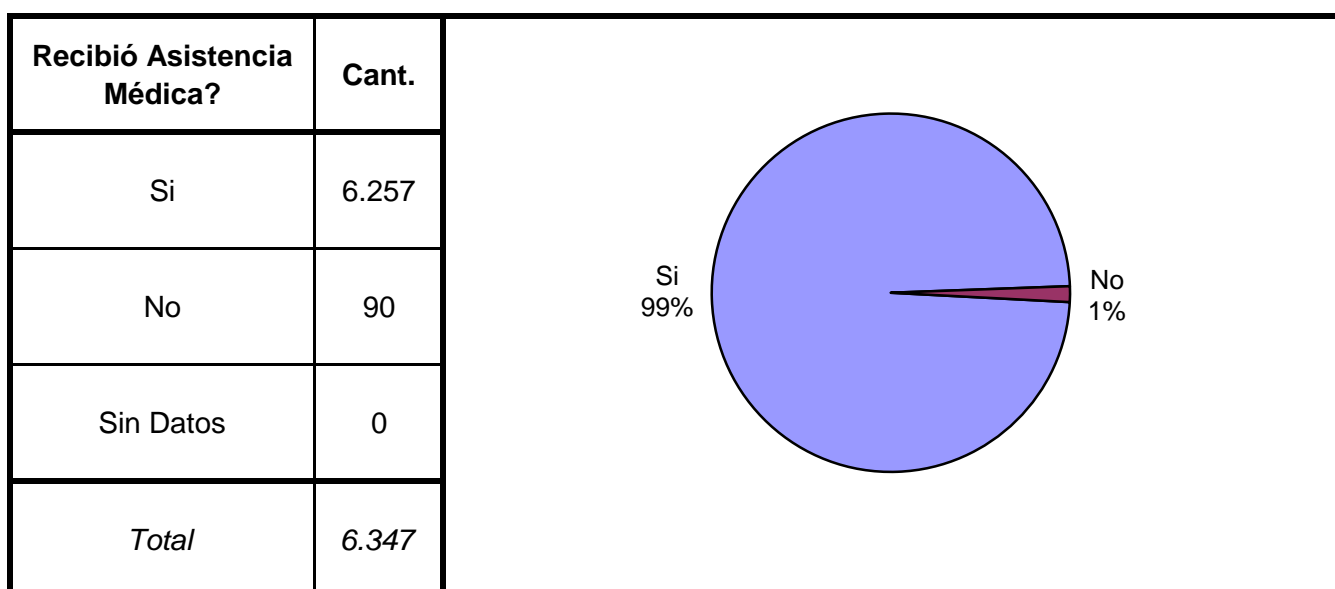
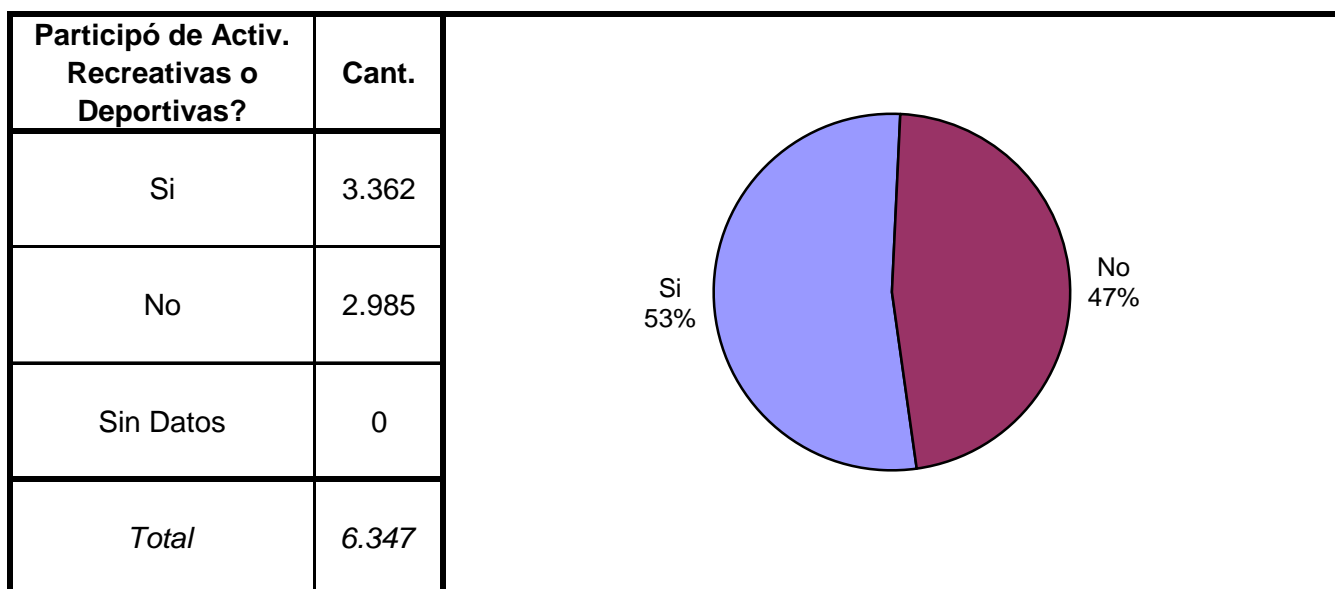


Establecimiento de Procedencia	Cant.
Ingreso Directo	2.974
Derivación de otro Establec. de Ejecución Penal	2.799
Derivación de una Institución Policial	574
Derivación de Prefectura o Gendarmería	0
Sin datos	0
<i>Total</i>	<i>6.347</i>

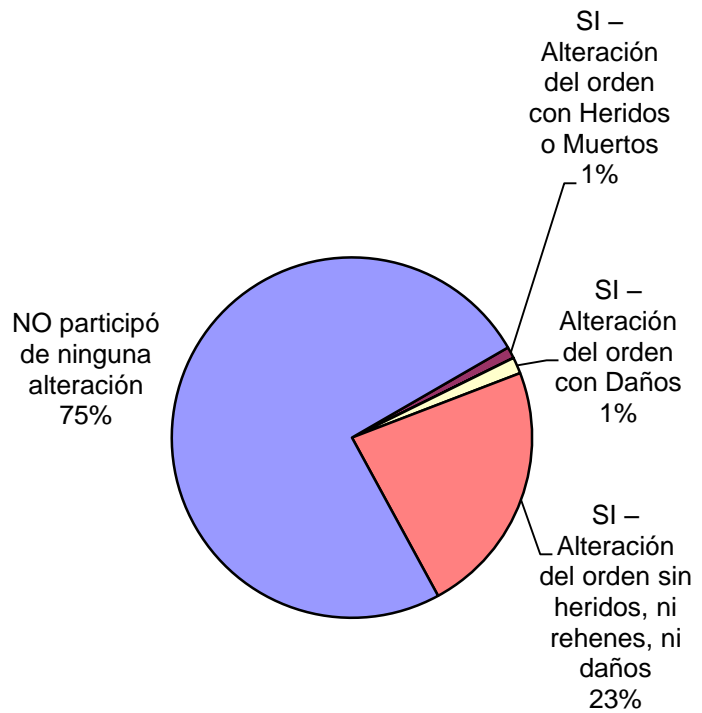




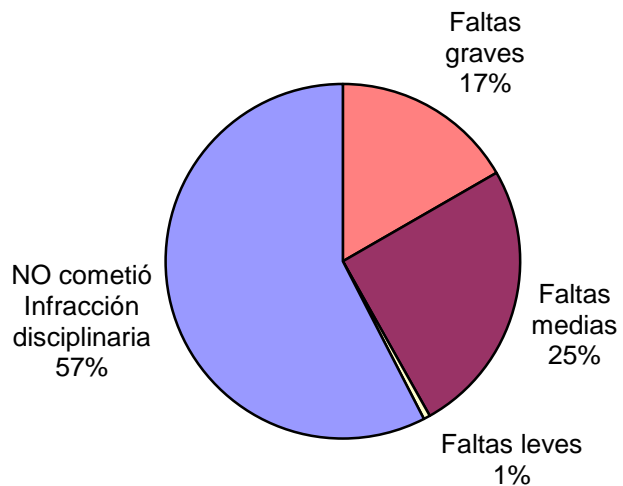




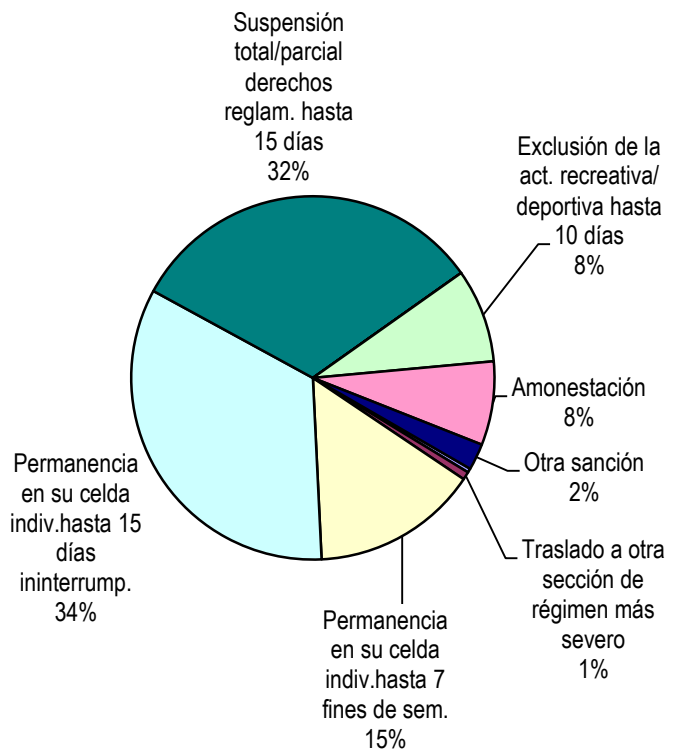
Participó de algún tipo de Alteración del orden?	Cant.
SI – Alteración del orden con Heridos o Muertos	66
SI – Alteración del orden con Rehenes	0
SI – Alteración del orden con Daños	93
SI – Alteración del orden sin heridos, ni rehenes, ni daños	1.453
NO participó de ninguna alteración	4.735
Sin Datos	0
<i>Total</i>	<i>6.347</i>



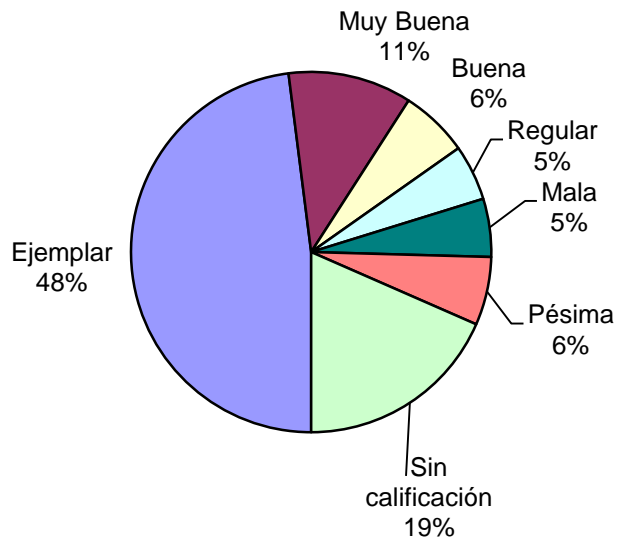
Tipo de infracción disciplinaria	Cant.
Faltas graves	1.059
Faltas medias	1.597
Faltas leves	38
NO cometió Infracción disciplinaria	3.653
Sin Datos	0
<i>Total</i>	<i>6.347</i>



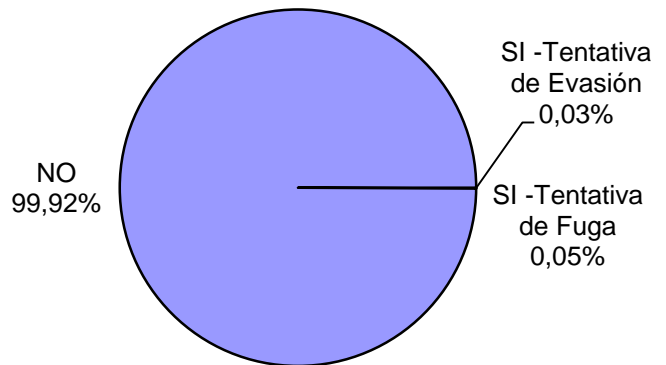
Tipo de Sanción Disciplinaria	Cant.
Traslado a otro estab. de régimen más severo	10
Traslado a otra sección de régimen más severo	19
Permanencia en su celda indiv.hasta 7 fines de sem.	398
Permanencia en su celda indiv.hasta 15 días ininterrump.	905
Suspensión total/parcial derechos reglam. hasta 15 días	866
Exclusión de la actividad común hasta 15 días	0
Exclusión de la act. recreativa/ deportiva hasta 10 días	224
Amonestación	200
Otra sanción	63
Sin Datos	3.662
<i>Total</i>	<i>6.347</i>

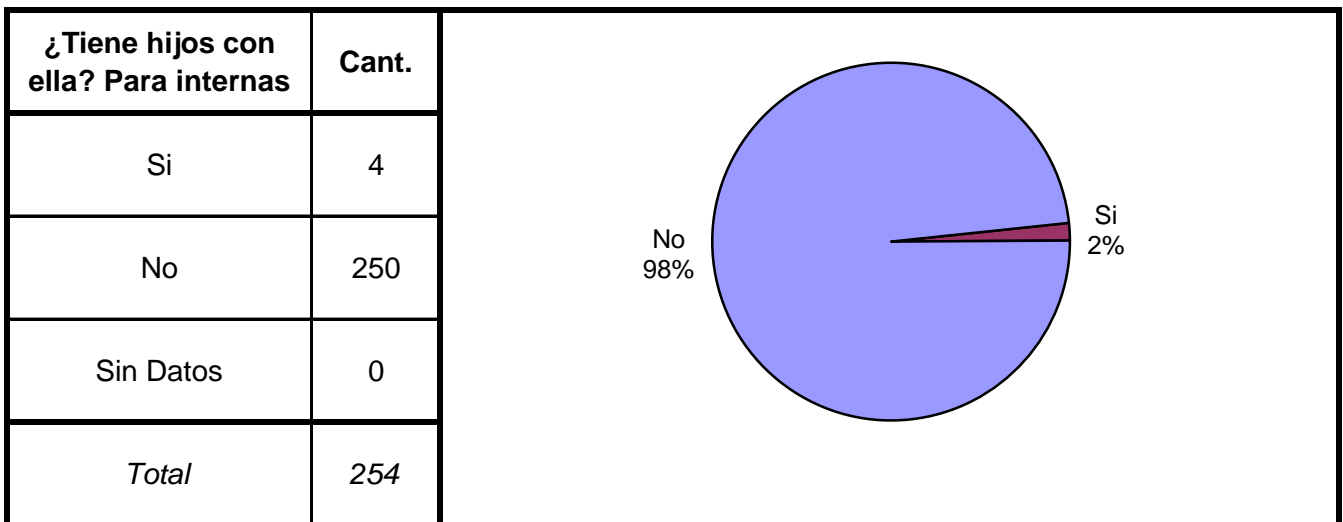
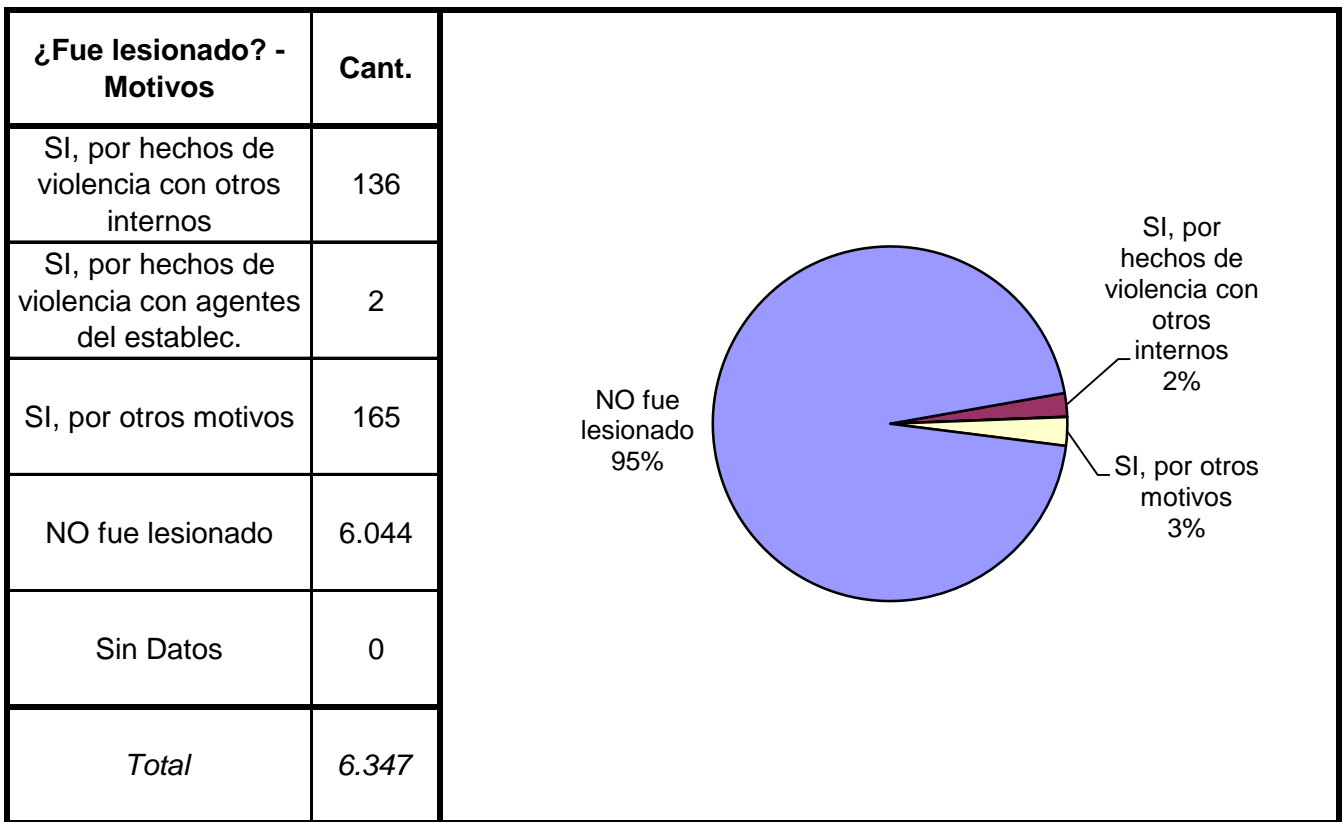
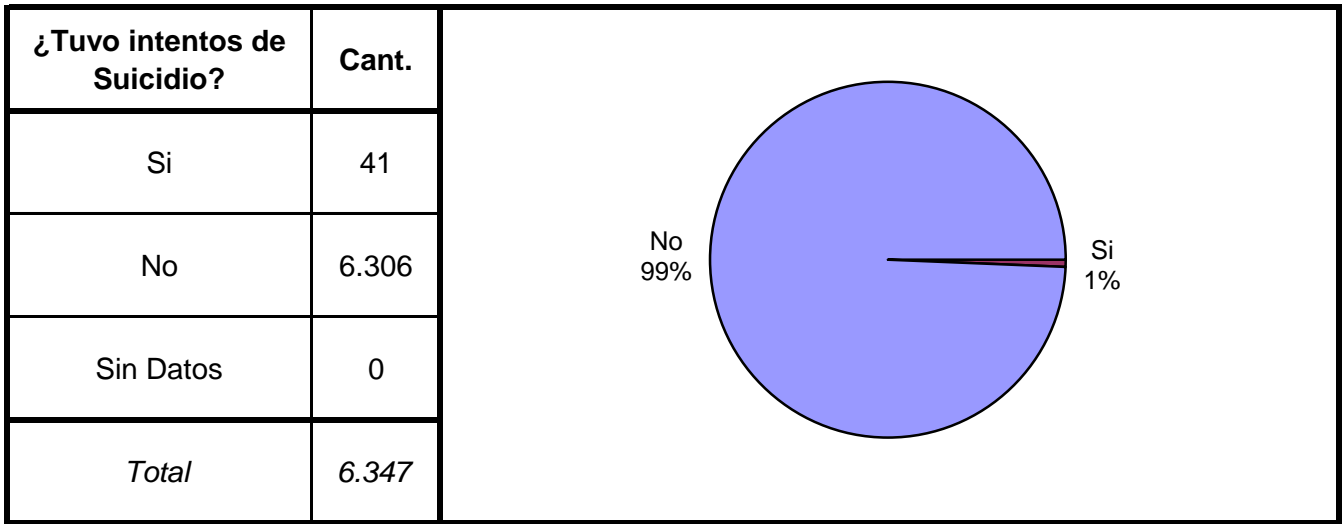


Calificación de conducta del interno	Cant.
Ejemplar	3.046
Muy Buena	705
Buena	389
Regular	317
Mala	331
Pésima	389
Sin calificación	1.170
Sin Datos	0
<i>Total</i>	<i>6.347</i>

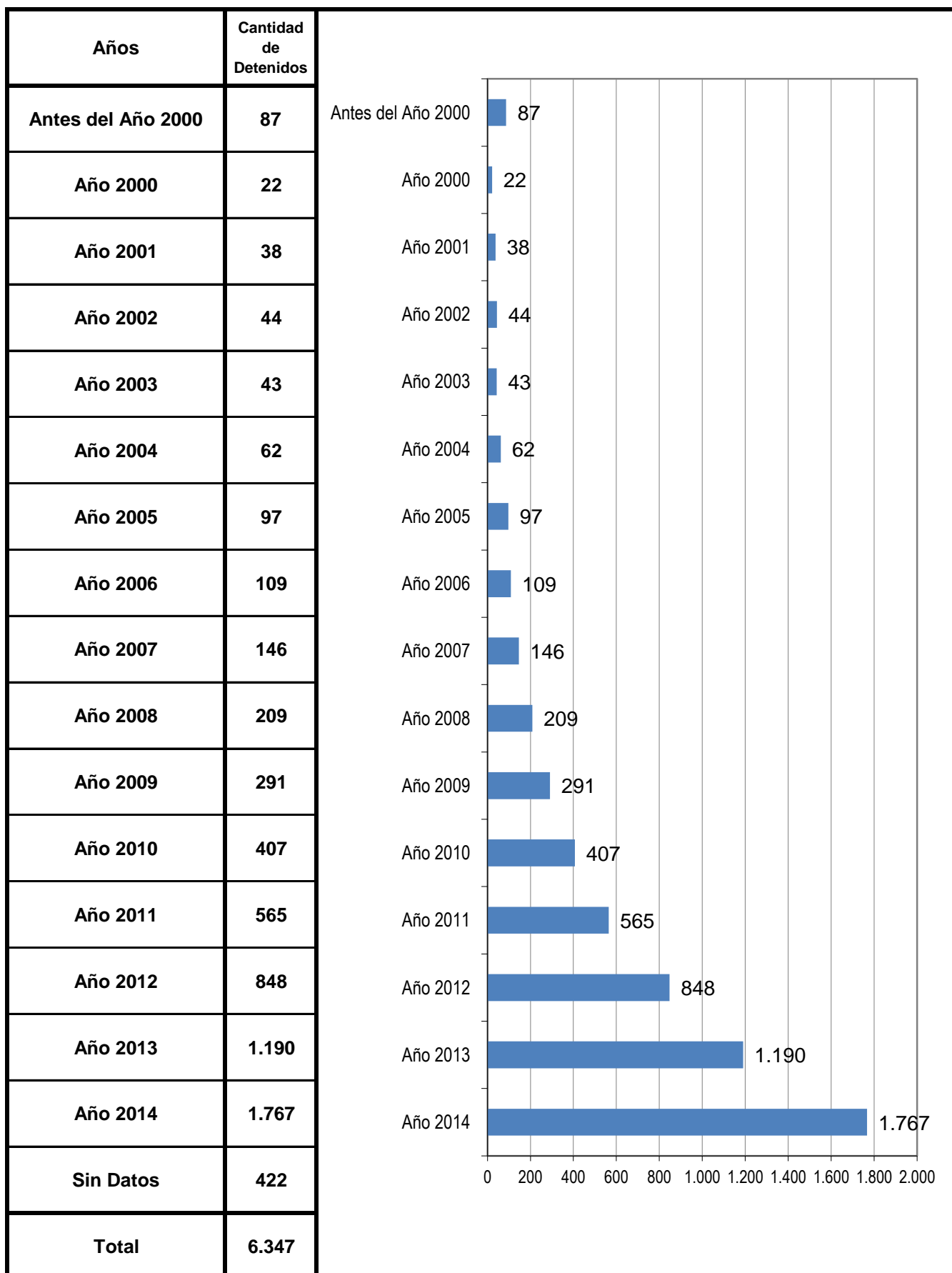


¿Tuvo intentos de fuga o evasión?	Cant.
SI -Tentativa de Evasión	2
SI -Tentativa de Fuga	3
NO	6.342
Sin Datos	0
<i>Total</i>	<i>6.347</i>



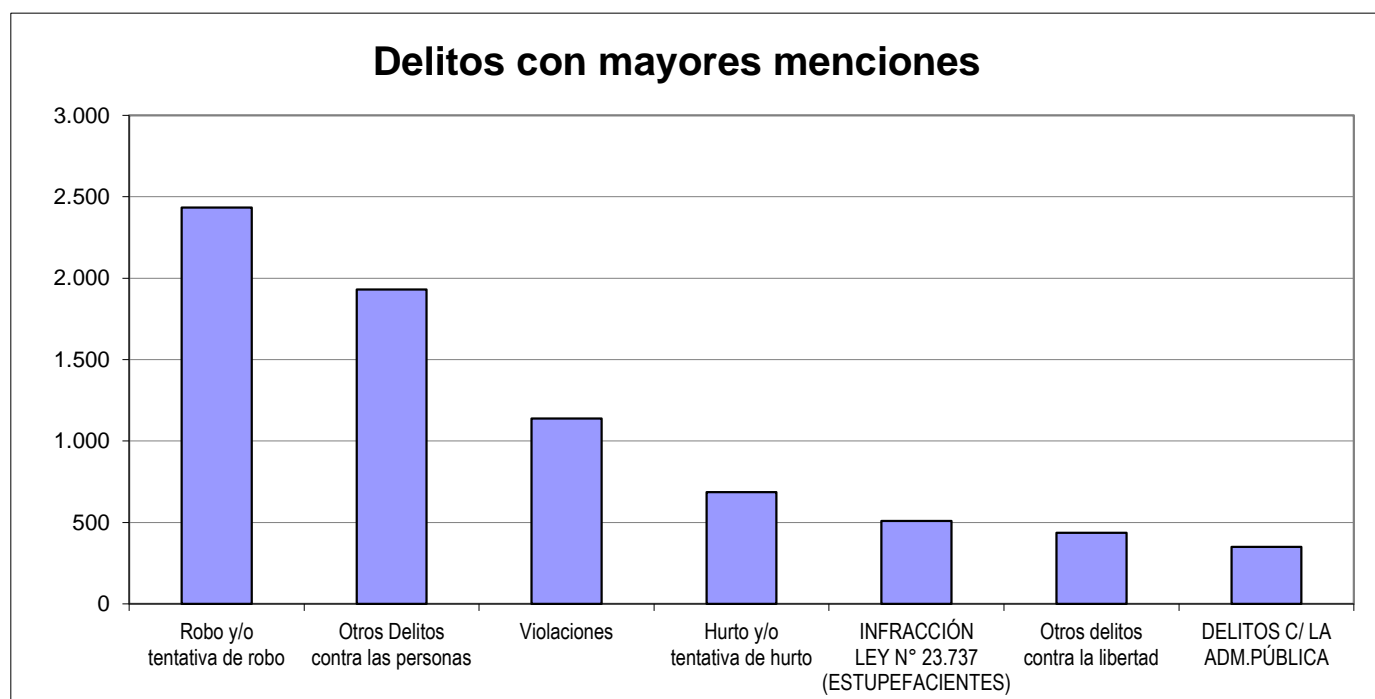


## AÑO DE DETENCION DE LOS ENCARCELADOS



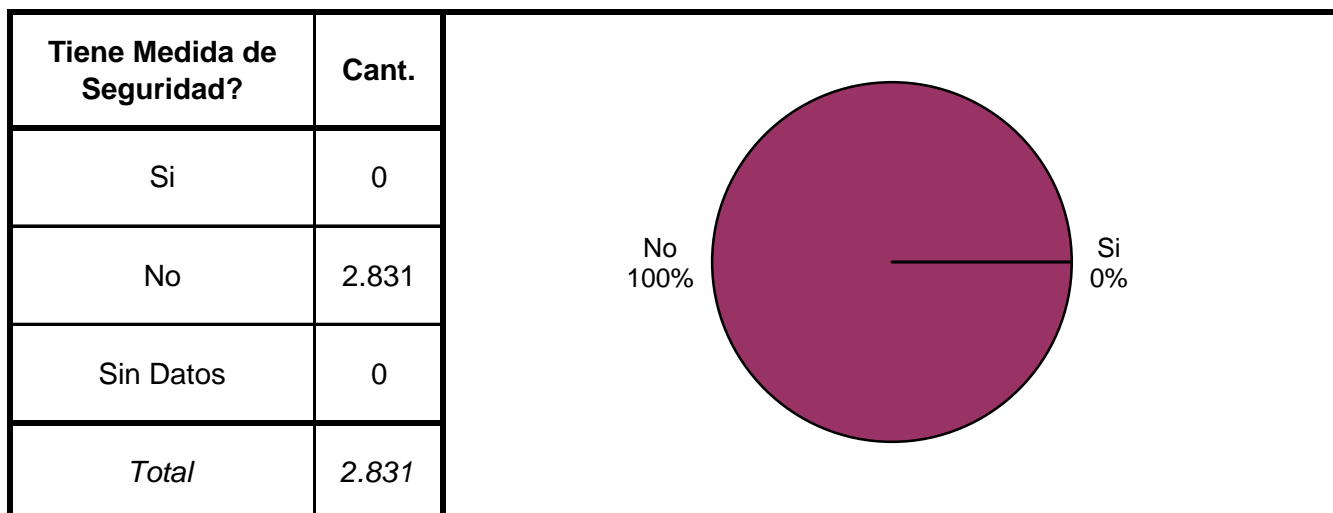
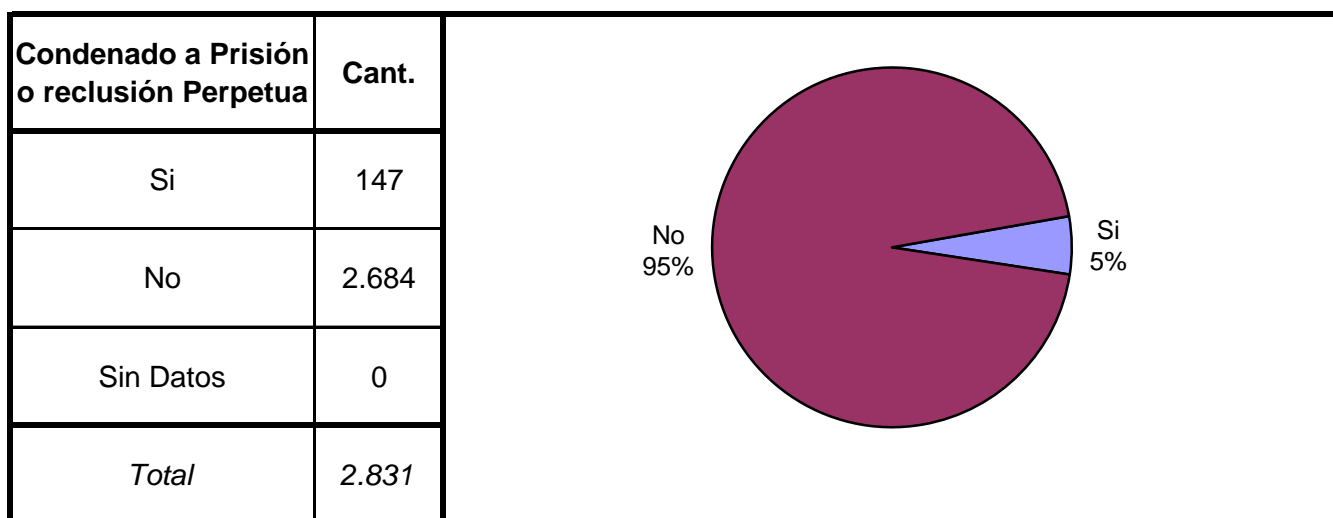
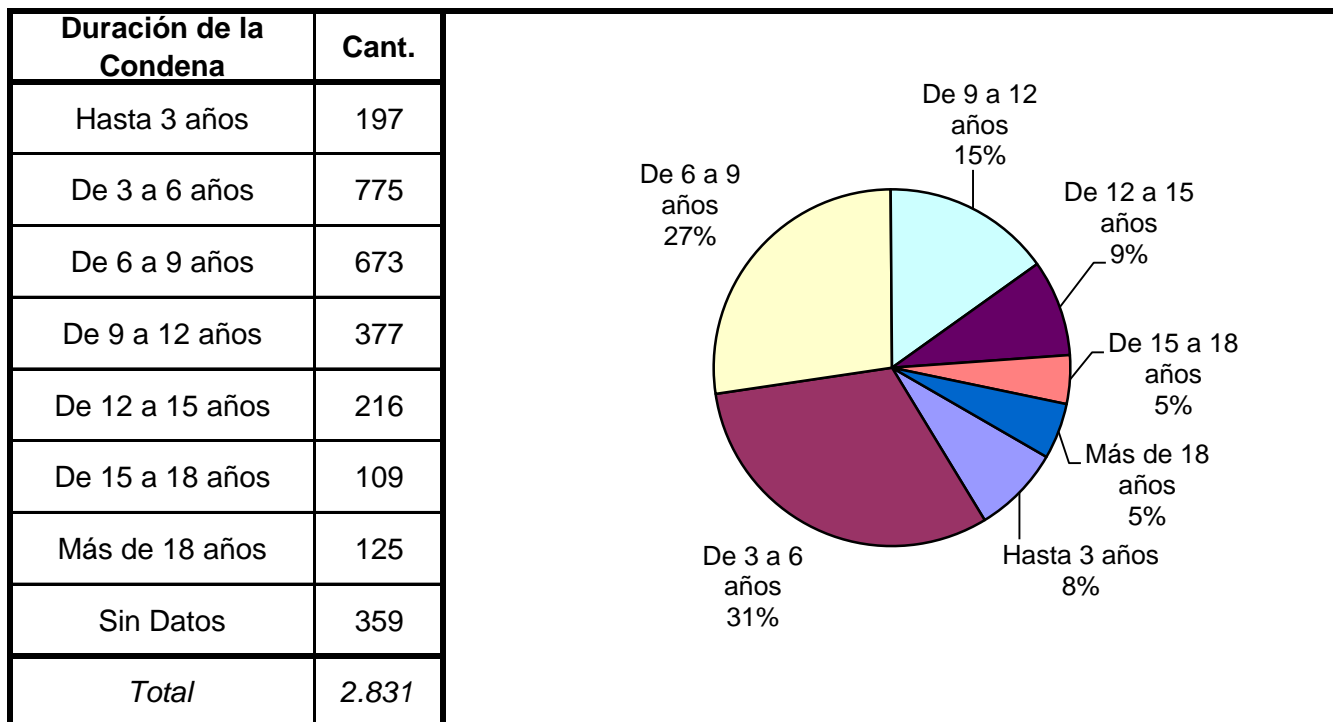
# SNEEP 2014 - CÓRDOBA

TIPO DE DELITO	1º Mención	2º Mención	3º Mención	4º Mención	5º Mención	TOTAL
Homicidios Dolosos	3	0	3	0	0	6
Homicidios Dolosos (tentativa)	4	2	0	0	1	7
Homicidios Culposos	3	1	0	0	0	4
Lesiones Dolosas	0	0	0	0	0	0
Lesiones Culposas	2	1	1	0	0	4
Otros Delitos contra las personas	1.374	516	39	1	1	1.931
DELITOS CONTRA EL HONOR	1	0	1	0	0	2
Violaciones	943	178	18	0	0	1.139
Otros delitos contra la integridad sexual	64	104	5	0	0	173
Amenazas	19	22	35	0	0	76
Privación ilegítima de la libertad	40	48	4	0	0	92
Delito contra la libertad cometido por funcionario público	0	0	0	0	0	0
Otros delitos contra la libertad	128	301	7	0	0	436
Hurto y/o tentativa de hurto	518	132	36	0	0	686
Robo y/o tentativa de robo	2.100	300	33	1	0	2.434
Otros delitos contra la propiedad	115	168	33	0	0	316
DELITOS CONTRA LA SEGURIDAD PÚBLICA	86	124	34	0	0	244
DELITOS C/ EL ORDEN PÚBLICO	15	7	15	0	0	37
DELITOS CONTRA LA SEGURIDAD DE LA NACIÓN	2	0	0	0	0	2
DELITOS CONTRA LOS PODERES PUBLICOS	0	0	0	0	0	0
DELITOS C/ LA ADMINISTRACION PÚBLICA	151	185	14	0	0	350
DELITOS C/ LA FE PÚBLICA	12	8	7	0	0	27
DELITOS C/ EL ESTADO CIVIL	0	0	0	0	0	0
INFRACCIÓN LEY N° 23.737 (ESTUPEFACIENTES)	494	14	1	0	0	509
INFRACCION LEY N° 24.769 PENAL TRIBUTARIA	2	0	0	0	0	2
INFRACCION LEY N° 13.944 INCUMP.DE DEBERES	0	0	0	0	0	0
DELITOS PREVISTOS EN LEYES ESPECIALES	5	0	0	0	0	5
CONTRAENCIONES	2	0	0	0	0	2
Sin Datos	264	4.236	6.061	6.345	6.345	
<i>Total</i>	<i>6.347</i>	<i>6.347</i>	<i>6.347</i>	<i>6.347</i>	<i>6.347</i>	<i>8.484</i>



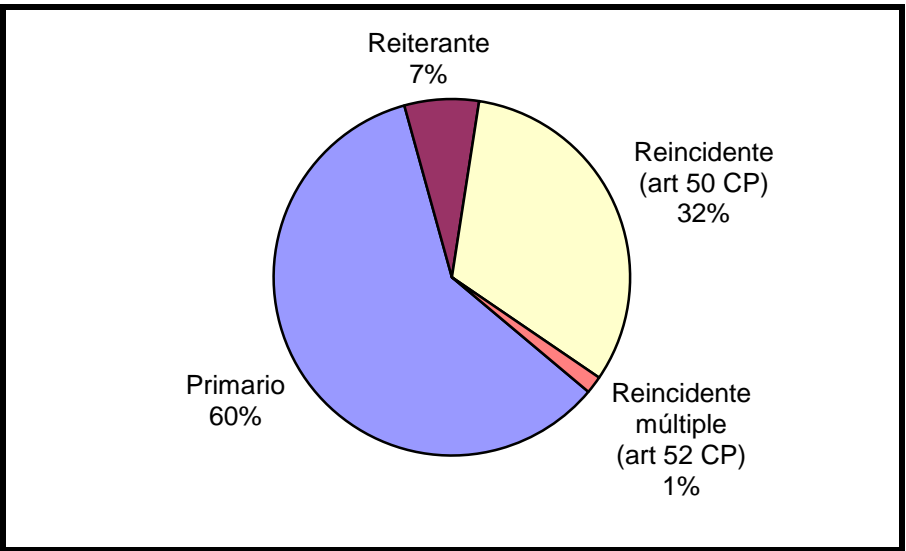
# SNEEP 2014 - CÓRDOBA

## Frecuencias para los detenidos con condena

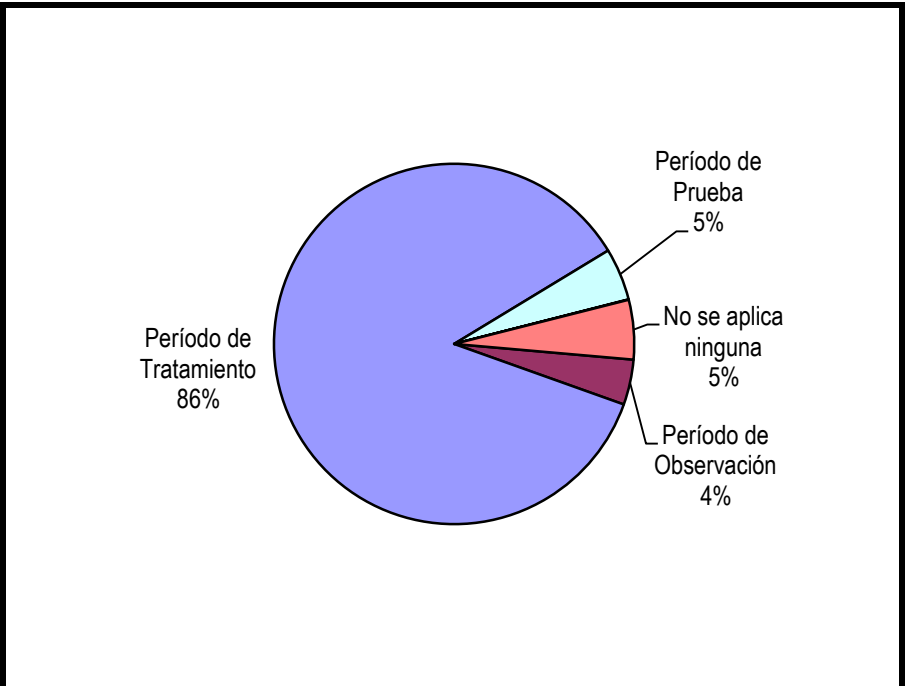




Reincidencia	Cant.
Primario	1.687
Reiterante	191
Reincidente (art 50 CP)	908
Reincidente múltiple (art 52 CP)	45
Sin Datos	0
<i>Total</i>	<i>2.831</i>



Períodos de la Progresividad	Cant.
Período de Observación	115
Período de Tratamiento	2.431
Período de Prueba	133
Período de Libertad Condicional	1
Se aplica otra caracterización	0
No se aplica ninguna	151
Sin datos	0
<i>Total</i>	<i>2.831</i>



Tiene o tuvo salidas transitorias	Cant.
No le fueron otorgadas	2.748
Si goza de salidas transitorias	78
Suspendida durante el último año	2
Revocado durante el último año	3
Sin Datos	0
<i>Total</i>	<i>2.831</i>



Régimen de Semilibertad	Cant.
No está incorporado al régimen de semilibertad	2.814
Si está incorporado	16
Suspendido durante el último año	0
Revocado durante el último año	1
Sin Datos	0
<i>Total</i>	<i>2.831</i>

No está incorporado al régimen de semilibertad 99,4%

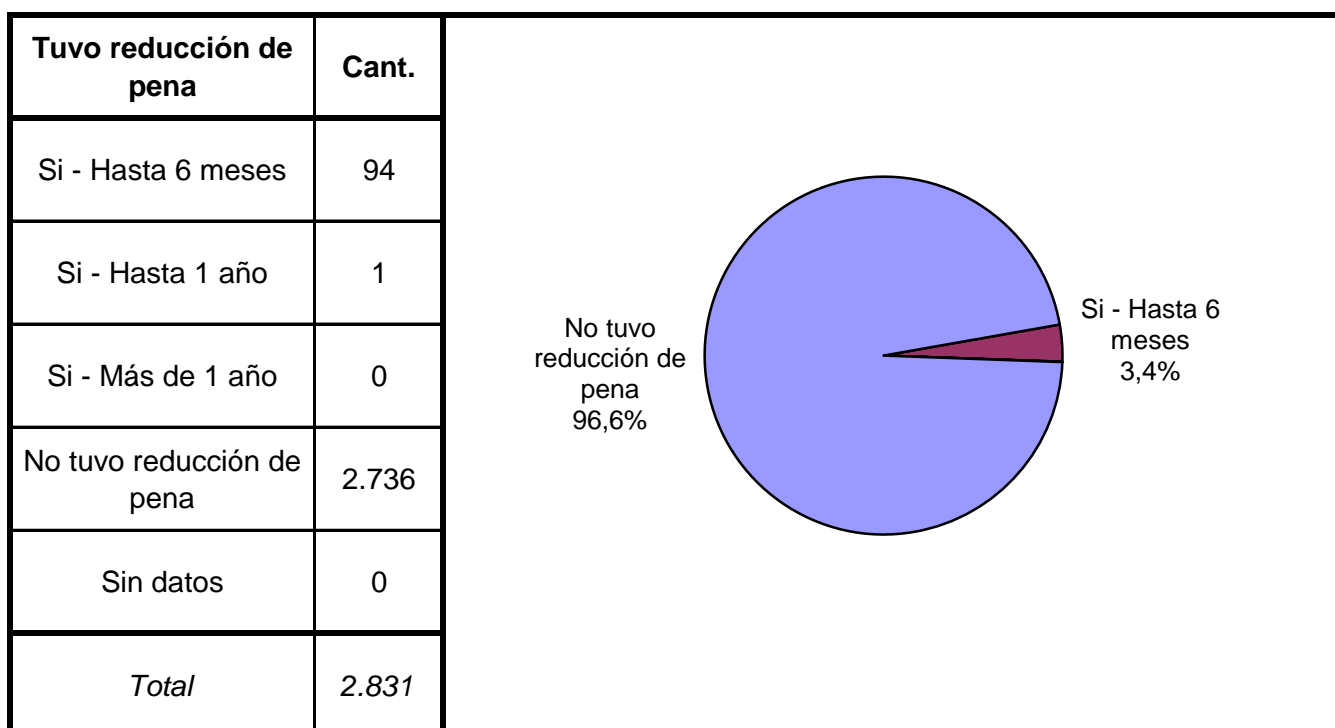
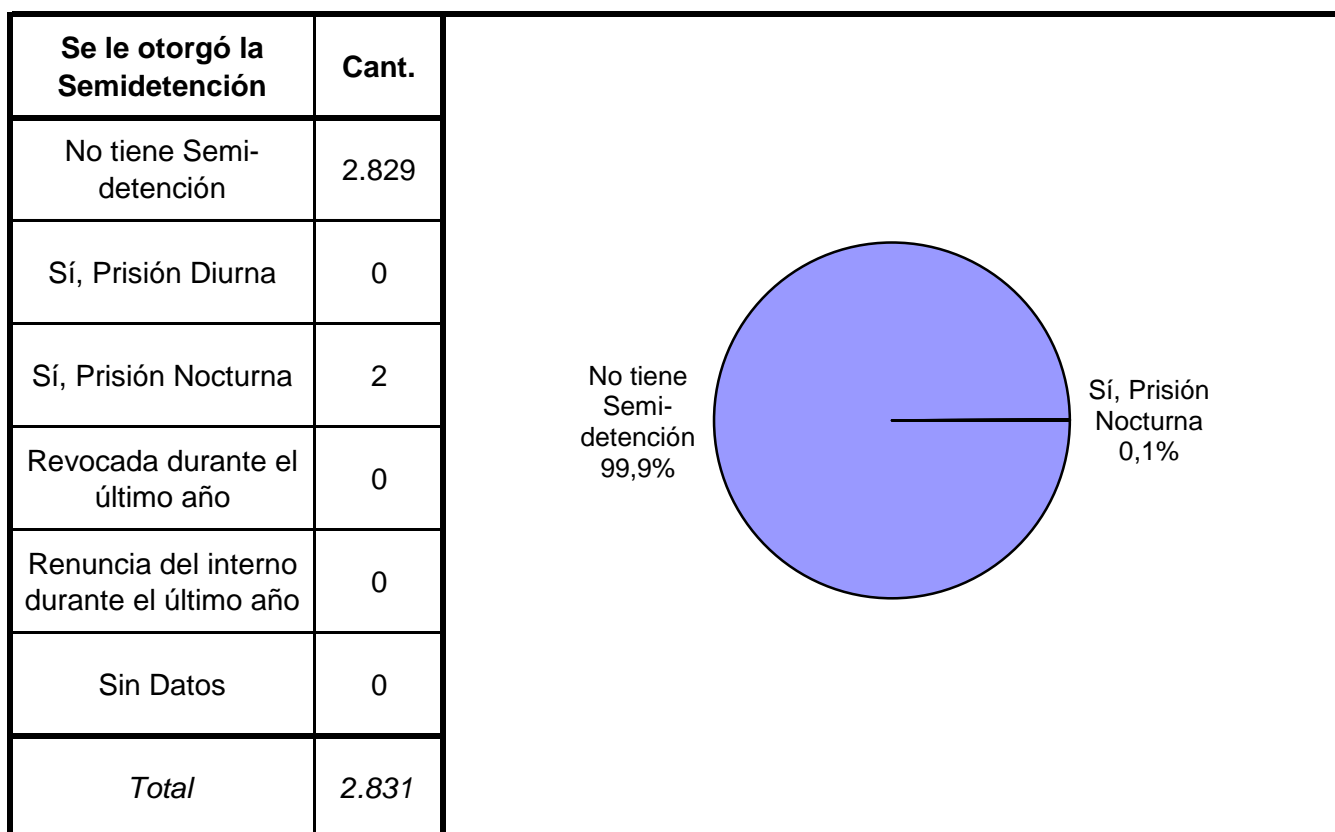
Si está incorporado 0,6%

Programa de Prelibertad	Cant.
Si está incorporado	103
No está incorporado	2.728
Sin Datos	0
<i>Total</i>	<i>2.831</i>

No está incorporado 96%

Si está incorporado 4%

Prisión Discontinua	Cant.
No está incorporado	2.831
Si está incorporado	0
Revocada durante el último año	0
Renuncia del interno durante el último año	0
Sin Datos	0
<i>Total</i>	<i>2.831</i>



## SNEEP 2014 - CÓRDOBA

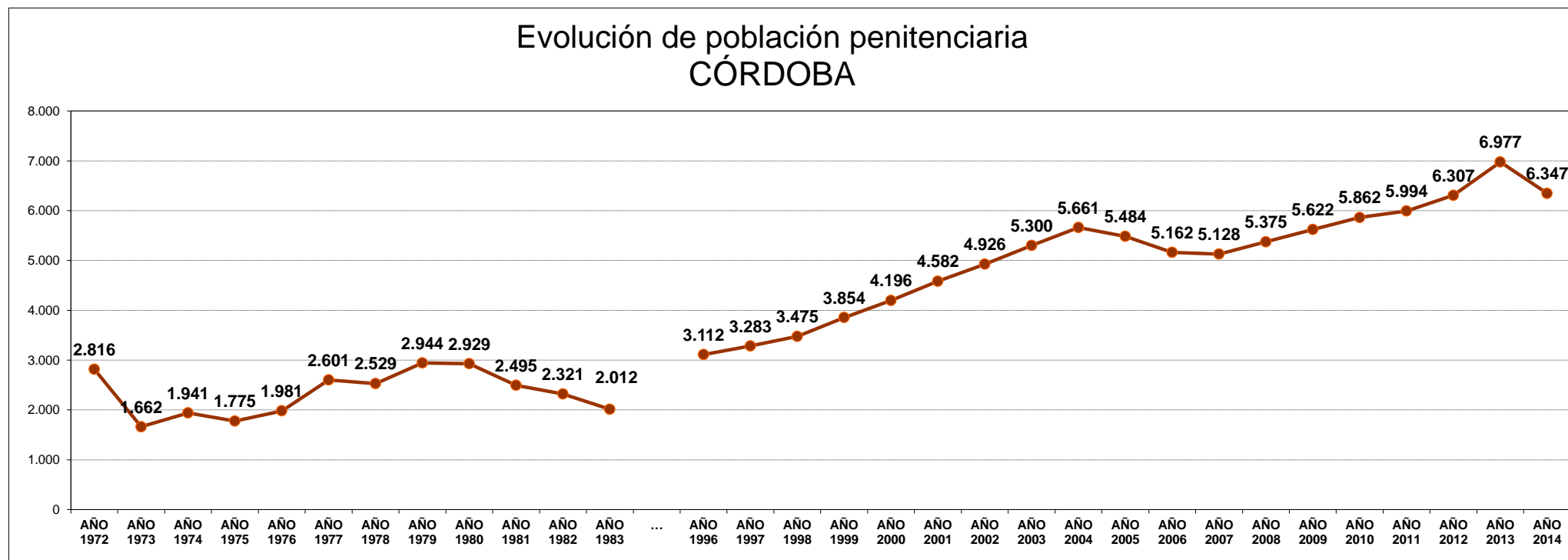
### CAPACIDAD Y POBLACIÓN POR PROVINCIA Y UNIDAD

PROVINCIA	UNIDAD	CAPACIDAD	POBLACIÓN ALOJADA	SOBREPOBLACIÓN	PORCENTAJE DE SOBRE POBLACIÓN
CÓRDOBA	COMPLEJO CARCELARIO N° 1 MODULO M.D.1	746	692	-54	-7,2%
	COMPLEJO CARCELARIO N° 1 MODULO M.D.2	806	590	-216	-26,8%
	COMPLEJO CARCELARIO N° 1 MODULO M.X.1	800	699	-101	-12,6%
	COMPLEJO CARCELARIO N° 1 MODULO M.X.2	700	588	-112	-16,0%
	COMPLEJO CARCELARIO N° 2 MODULO 1 (CRUZ DEL EJE)	941	568	-373	-39,6%
	COMPLEJO CARCELARIO N° 2 MODULO 2 (CRUZ DEL EJE)	792	495	-297	-37,5%
	ESTABLECIMIENTO PENITENCIARIO N° 2 (PENITENCIARIA CAPITAL)	1.250	878	-372	-29,8%
	ESTABLECIMIENTO PENITENCIARIO N° 3 (CORRECCIONAL DE MUJERES)	369	201	-168	-45,5%
	ESTABLECIMIENTO PENITENCIARIO N° 4 (MONTE CRISTO)	213	87	-126	-59,2%
	ESTABLECIMIENTO PENITENCIARIO N° 5 (VILLA MARIA)	586	552	-34	-5,8%
	ESTABLECIMIENTO PENITENCIARIO N° 6 (RIO CUARTO)	492	434	-58	-11,8%
	ESTABLECIMIENTO PENITENCIARIO N° 7 (SAN FRANCISCO)	352	280	-72	-20,5%
	ESTABLECIMIENTO PENITENCIARIO N° 8 (VILLA DOLORES)	306	283	-23	-7,5%
<b>TOTAL SERVICIO PENITENCIARIO PROVINCIAL</b>		<b>8.353</b>	<b>6.347</b>	<b>-2.006</b>	<b>-24,0%</b>

## EVOLUCIÓN POBLACIÓN PENITENCIARIA - PROVINCIA DE CORDOBA

AÑO	AÑO	AÑO	AÑO	AÑO	AÑO	AÑO	AÑO	AÑO	AÑO	AÑO	AÑO	AÑO	...	AÑO	AÑO	AÑO	AÑO	AÑO	AÑO	AÑO	AÑO	AÑO	AÑO	AÑO	AÑO	AÑO	AÑO	AÑO	AÑO	AÑO	
1972	1973	1974	1975	1976	1977	1978	1979	1980	1981	1982	1983	...	1996	1997	1998	1999	2000	2001	2002	2003	2004	2005	2006	2007	2008	2009	2010	2011	2012	2013	2014
2.816	1.662	1.941	1.775	1.981	2.601	2.529	2.944	2.929	2.495	2.321	2.012	...	3.112	3.283	3.475	3.854	4.196	4.582	4.926	5.300	5.661	5.484	5.162	5.128	5.375	5.622	5.862	5.994	6.307	6.977	6.347

Relevamiento basado en datos proporcionados por el Registro Nacional de Reincidencia y el Servicio Penitenciario Provincial.



ACLARACION: La estadística oficial sobre población penitenciaria (SNEEP) comenzó en el año 2002.  
De los años 1972 a 1983 se recuperaron los datos de los libros publicados por el Registro Nacional de Reincidencia.