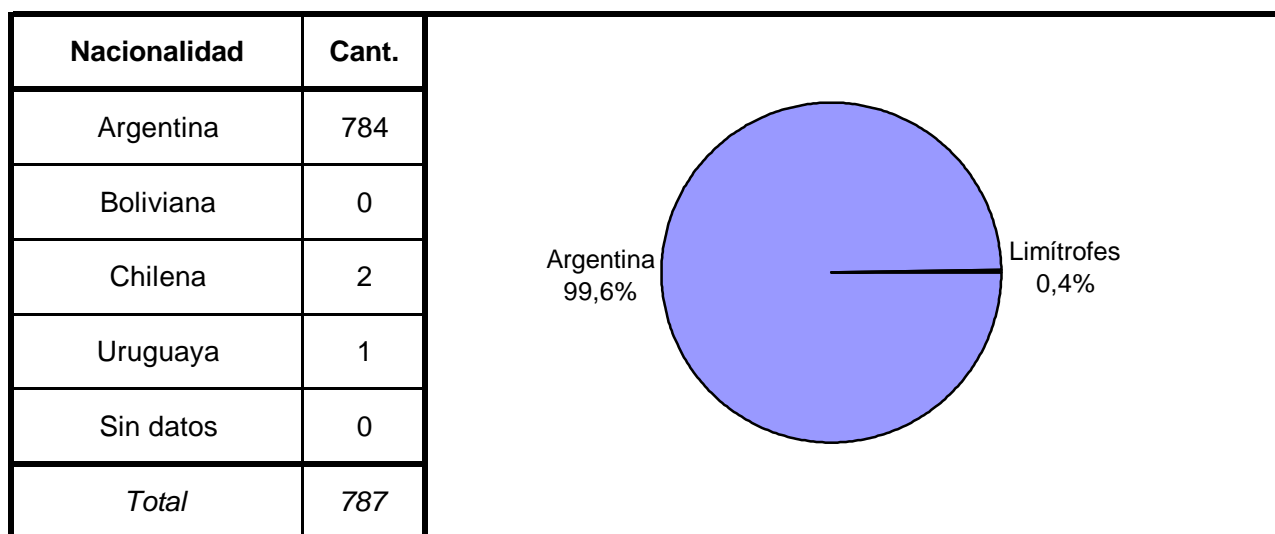
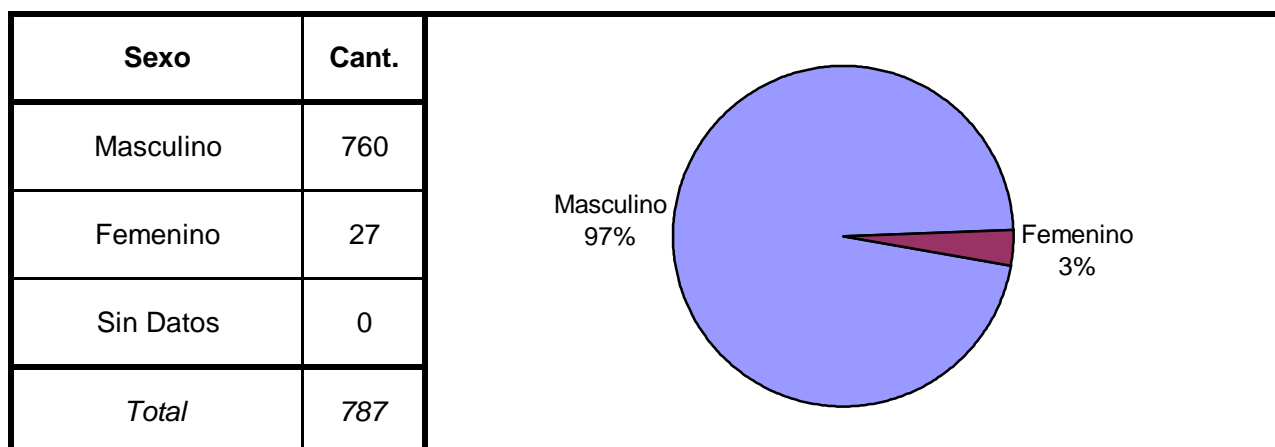
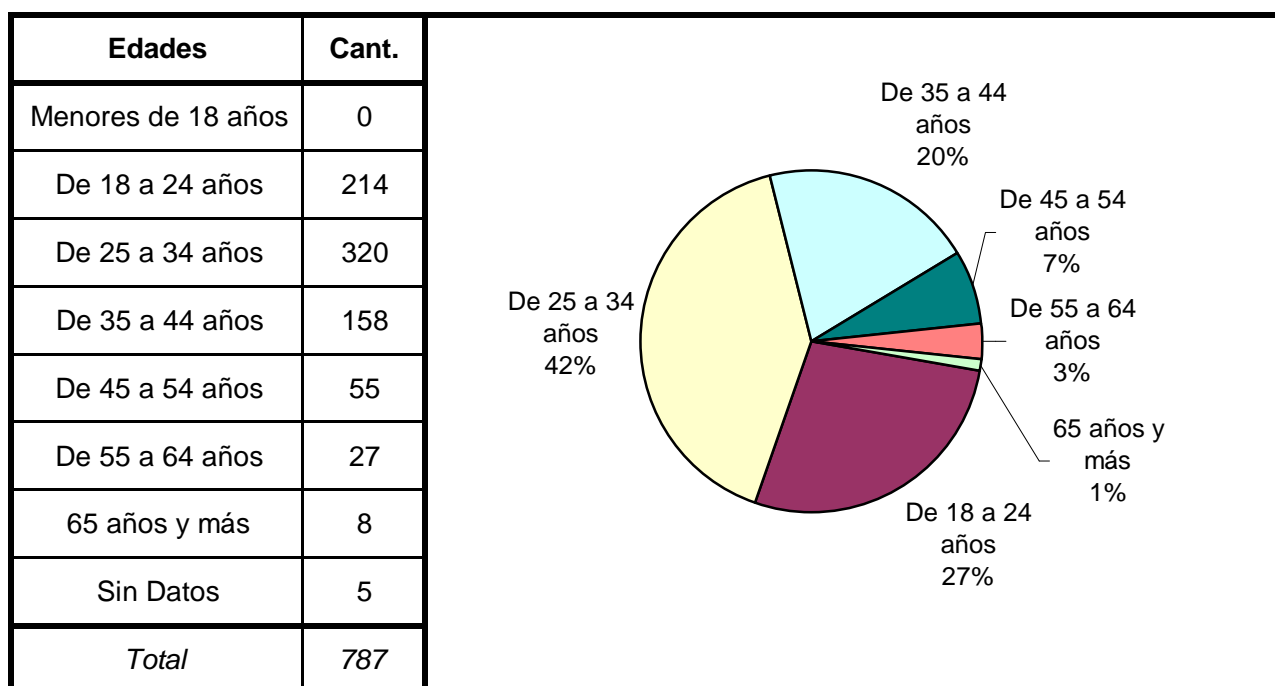


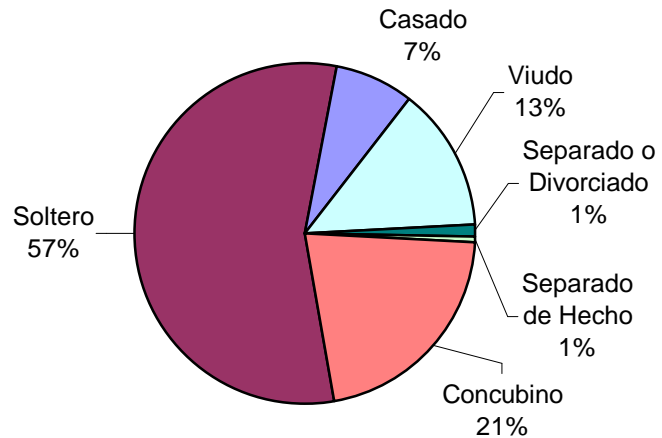
SNEEP 2010 - SAN JUAN
DISTRIBUCIÓN POR UNIDAD Y SITUACIÓN LEGAL

UNIDADES	CONDENADOS	PROCESADOS	INIMPUTABLES/ MENORES o Sin Discriminar	TOTAL POR UNIDAD
SERVICIO PENITENCIARIO PROVINCIAL "CRIO. GRAL. ANTONIO GIGLIO"	403	384		787
TOTALES PROVINCIALES	403	384	0	787

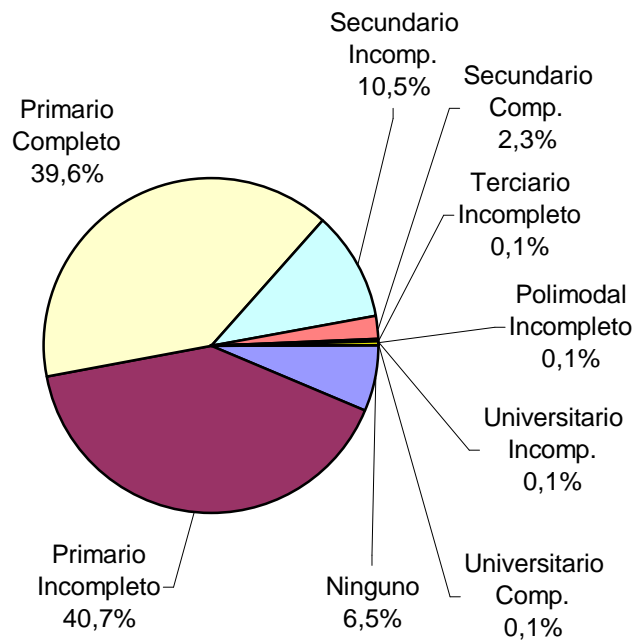
SNEEP 2010 - SAN JUAN



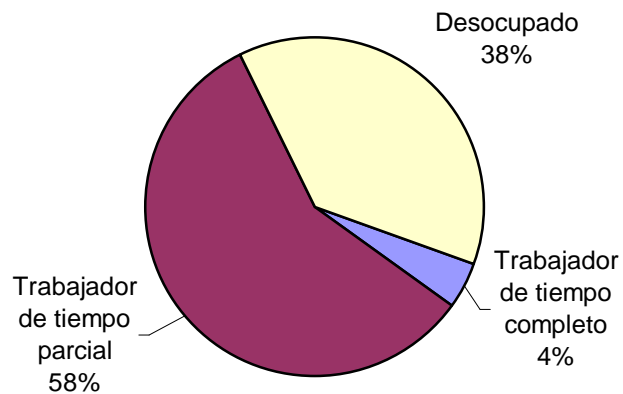
Estado Civil	Cant.
Soltero	440
Casado	59
Viudo	106
Separado o Divorciado	9
Separado de Hecho	5
Concubino	168
Sin datos	0
<i>Total</i>	<i>787</i>



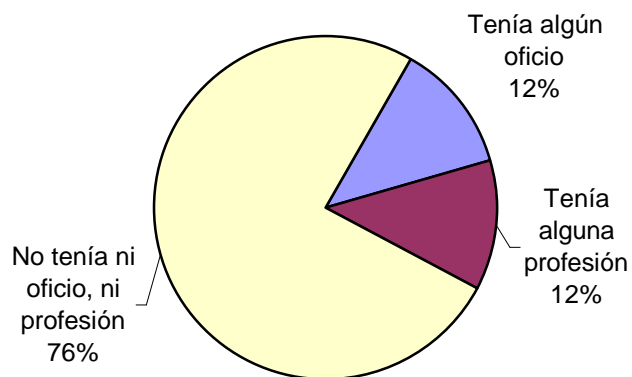
Nivel de Instrucción	Cant.
Ninguno	50
Primario Incompleto	320
Primario Completo	312
Secundario Incomp.	83
Secundario Comp.	18
Terciario Incompleto	1
Polimodal Incompleto	1
Universitario Incomp.	1
Universitario Comp.	1
Sin datos	0
<i>Total</i>	<i>787</i>



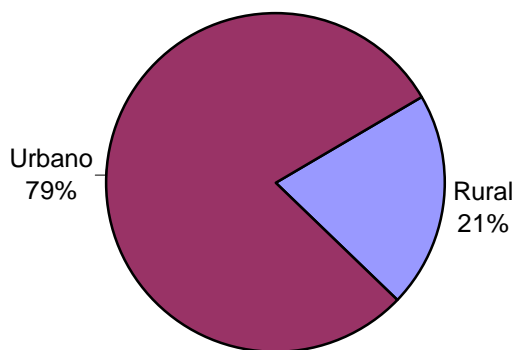
Situación Laboral al momento del ingreso	Cant.
Trabajador de tiempo completo	35
Trabajador de tiempo parcial	455
Desocupado	296
Sin Datos	1
<i>Total</i>	<i>787</i>



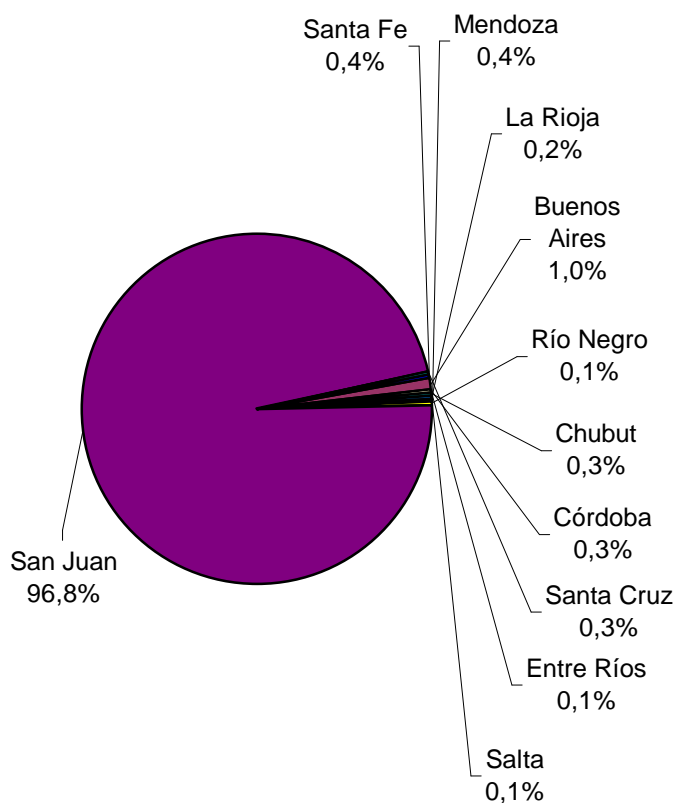
Capacitación Laboral al ingresar	Cant.
Tenía algún oficio	96
Tenía alguna profesión	97
No tenía ni oficio, ni profesión	594
Sin Datos	0
<i>Total</i>	<i>787</i>



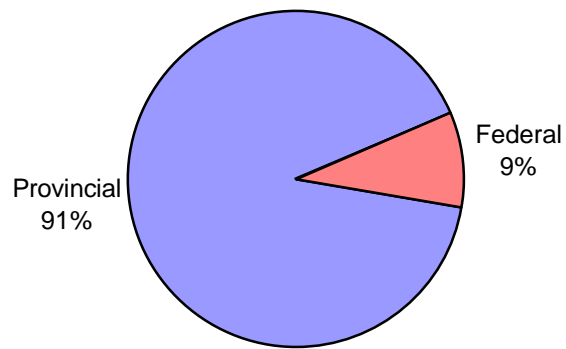
Ultimo lugar de residencia	Cant.
Rural	161
Urbano	623
Sin Datos	3
<i>Total</i>	<i>787</i>



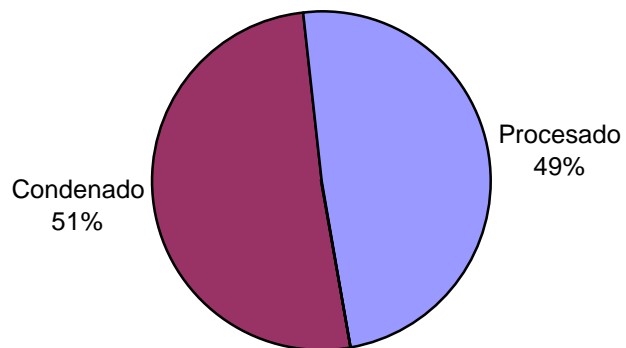
Ultima provincia de residencia	Cant.
Buenos Aires	8
Córdoba	2
Entre Ríos	1
Chubut	2
Jujuy	0
La Pampa	0
La Rioja	2
Mendoza	3
Misiones	0
Neuquen	0
Río Negro	1
Salta	1
San Juan	762
San Luis	0
Santa Cruz	2
Santa Fe	3
Sin datos	0
<i>Total</i>	<i>787</i>



Jurisdicción Judicial	Cant.
Provincial	714
Nacional	0
Federal	73
Sin Datos	0
<i>Total</i>	<i>787</i>

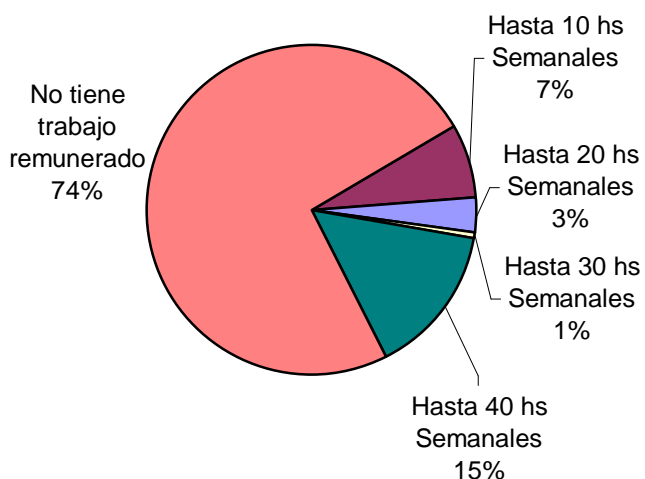


Situación Legal	Cant.
Condenado	403
Procesado	384
Contraventor	0
Inimputable	0
Otra	0
<i>Total</i>	<i>787</i>

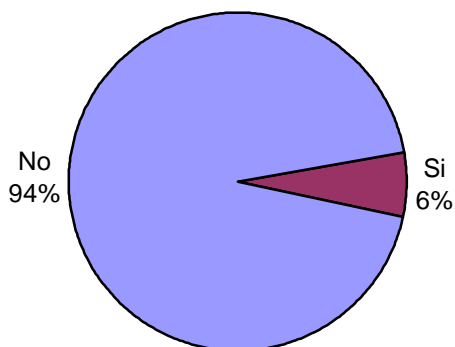


Establecimiento de Procedencia	Cant.
Ingreso Directo	0
Derivación de otro Establecimiento de Ejecución Penal	0
Derivación de una Institución Policial	785
Derivación de Prefectura o Gendarmería	0
Sin datos	2
<i>Total</i>	<i>787</i>

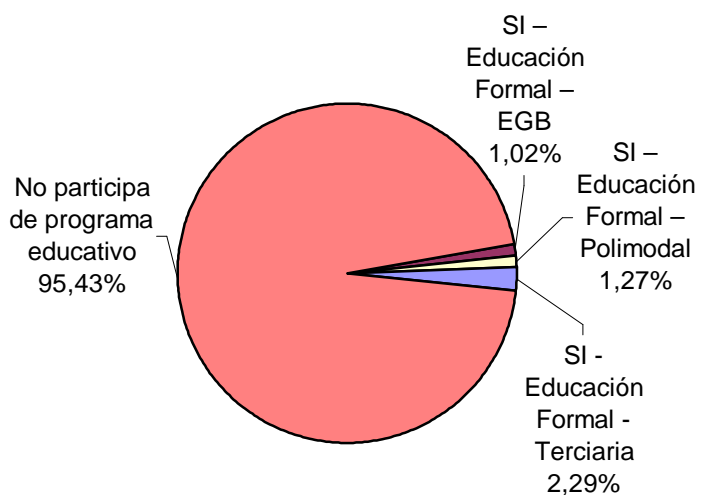
Trabajo remunerado	Cant.
Hasta 10 hs Semanales	57
Hasta 20 hs Semanales	26
Hasta 30 hs Semanales	5
Hasta 40 hs Semanales	116
No tiene trabajo remunerado	582
Sin datos	1
<i>Total</i>	<i>787</i>



Participó de algún Programa de Capacit. Laboral?	Cant.
Si	48
No	735
Sin Datos	4
<i>Total</i>	<i>787</i>



Participó de algún Programa Educativo?	Cant.
SI - Educación Formal - EGB	8
SI - Educación Formal - Polimodal	10
SI - Educación Formal - Terciaria	18
SI - Educación NO Formal	0
No participa de programa educativo	751
Sin datos	0
<i>Total</i>	<i>787</i>

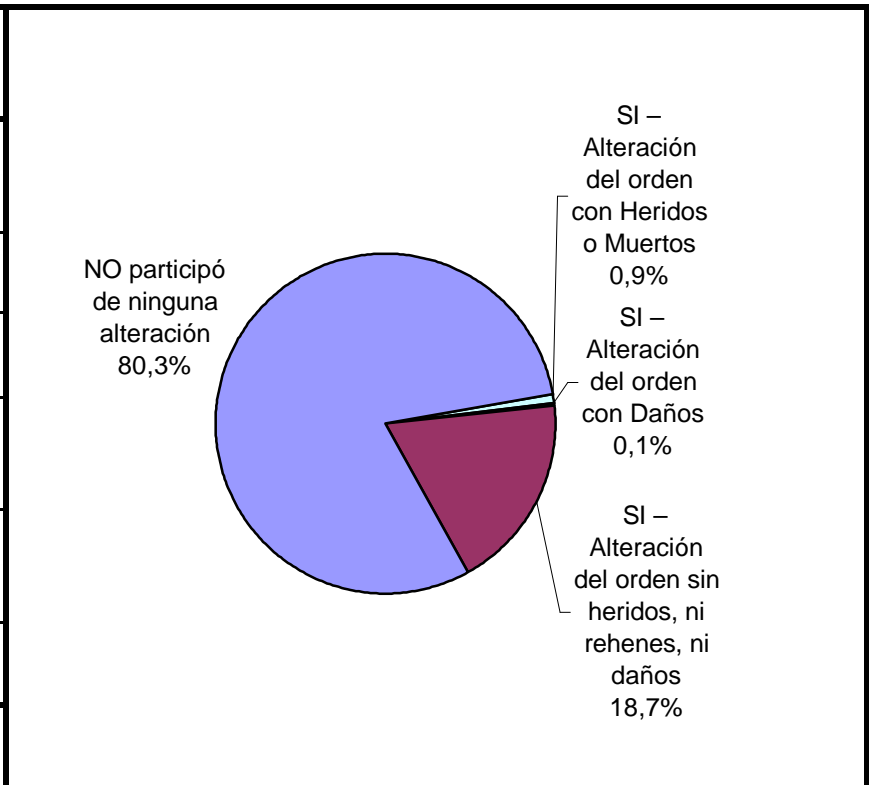


Participó de Activ. Recreativas o Deportivas?	Cant.
Si	787
No	0
Sin Datos	0
<i>Total</i>	<i>787</i>

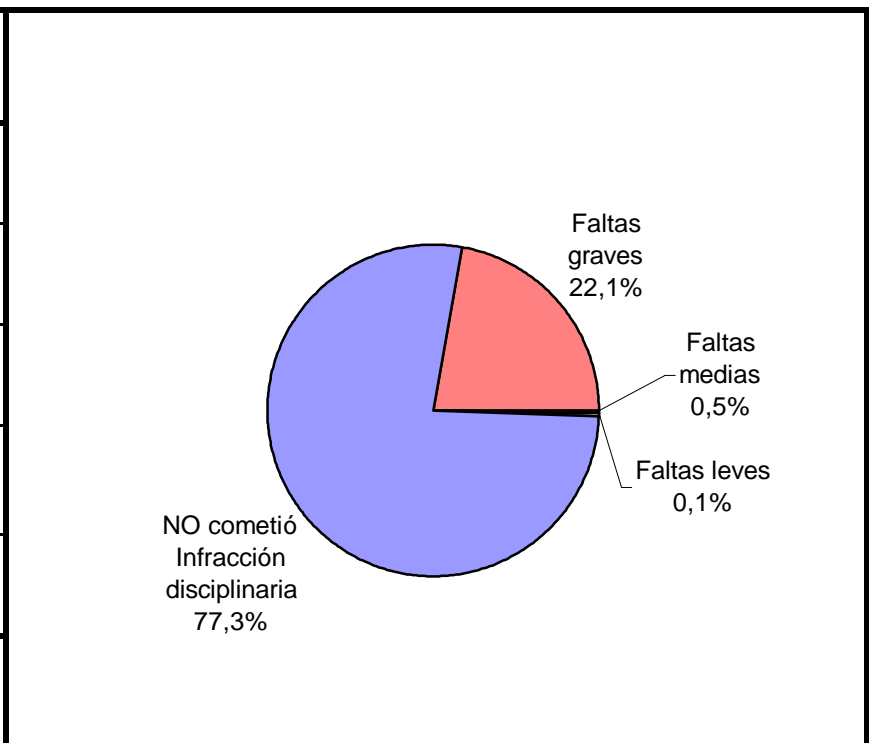
Recibió Asistencia Médica?	Cant.
Si	787
No	0
Sin Datos	0
<i>Total</i>	<i>787</i>

Recibió visitas durante el último año?	Cant.
Si	787
No	0
Sin Datos	0
<i>Total</i>	<i>787</i>

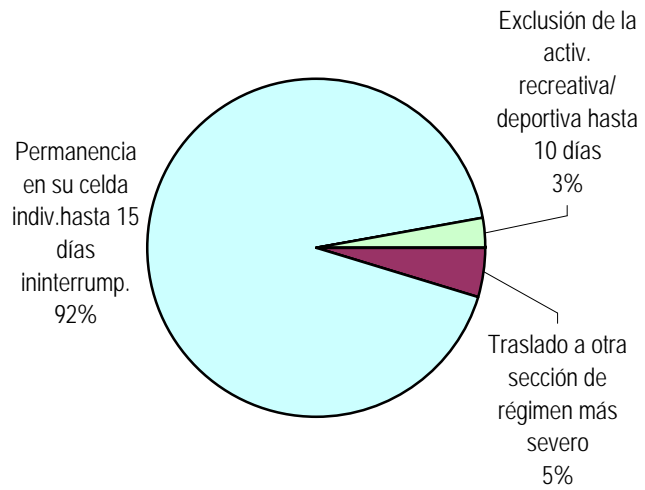
Participó de algún tipo de Alteración del orden?	Cant.
SI – Alteración del orden con Heridos o Muertos	7
SI – Alteración del orden con Rehenes	0
SI – Alteración del orden con Daños	1
SI – Alteración del orden sin heridos, ni rehenes, ni daños	147
NO participó de ninguna alteración	632
Sin Datos	0
<i>Total</i>	<i>787</i>



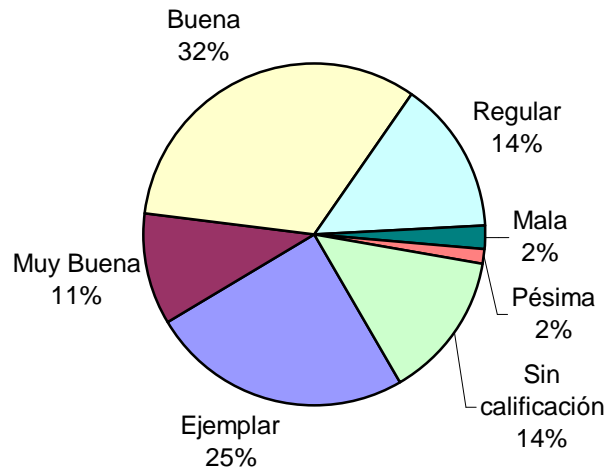
Tipo de infracción disciplinaria	Cant.
Faltas graves	174
Faltas medias	4
Faltas leves	1
NO cometió Infracción disciplinaria	608
Sin Datos	0
<i>Total</i>	<i>787</i>



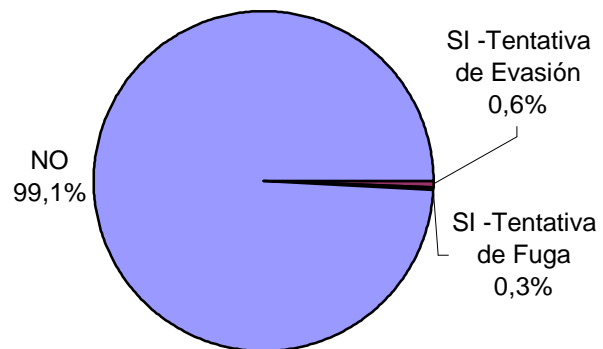
Tipo de Sanción Disciplinaria	Cant.
Traslado a otro estab. de régimen más severo	0
Traslado a otra sección de régimen más severo	7
Permanencia en su celda indiv.hasta 7 fines de sem.	0
Permanencia en su celda indiv.hasta 15 días ininterrump.	137
Suspensión total/parcial derechos reglam.hasta 15 días	0
Exclusión de la actividad comun hasta 15 días	0
Exclusión de la activ. recreativa/ deportiva hasta 10 días	4
Amonestación	0
Otra sanción	0
Sin Datos	639
<i>Total</i>	<i>787</i>



Calificación de conducta del interno	Cant.
Ejemplar	195
Muy Buena	83
Buena	256
Regular	113
Mala	17
Pésima	12
Sin calificación	109
Sin Datos	2
<i>Total</i>	<i>787</i>



¿Tuvo intentos de fuga o evasión?	Cant.
SI -Tentativa de Evasión	5
SI -Tentativa de Fuga	2
NO	780
Sin Datos	0
<i>Total</i>	<i>787</i>



¿Tuvo intentos de Suicidio?	Cant.
Si	0
No	787
Sin Datos	0
<i>Total</i>	<i>787</i>

¿Fue lesionado? - Motivos	Cant.
SI, por hechos de violencia con otros internos	96
SI, por hechos de violencia con agentes del establec.	0
SI, por otros motivos	3
NO fue lesionado	688
Sin Datos	0
<i>Total</i>	<i>787</i>

A pie chart illustrating the reasons for being injured. The largest slice, representing 87.4%, is blue and labeled 'NO fue lesionado'. A smaller red slice represents 12.2% and is labeled 'SI, por hechos de violencia con otros internos'. The smallest slice, representing 0.4%, is also red and labeled 'SI, por otros motivos'.

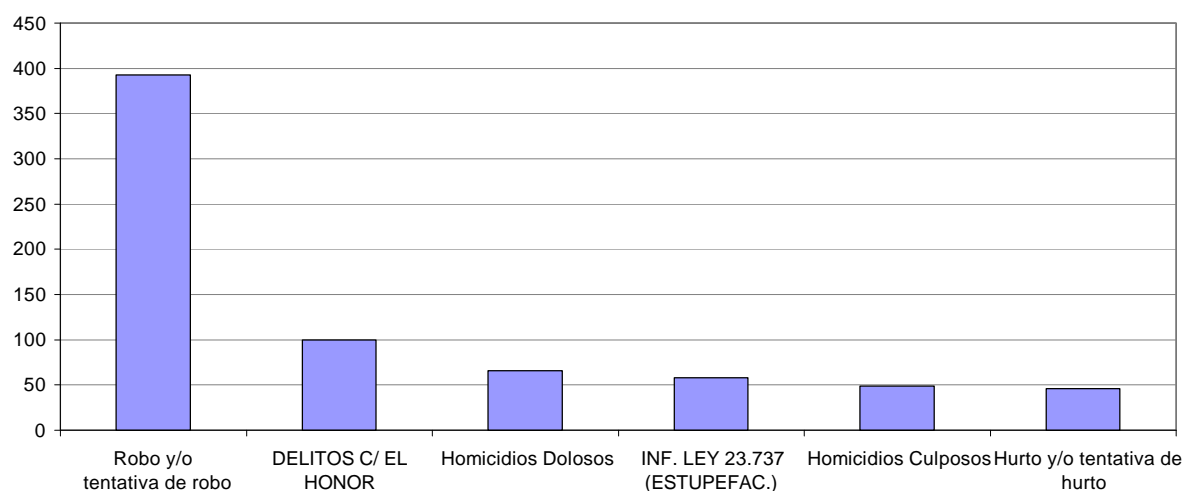
¿Tiene hijos con ella? Para internas	Cant.
Si	2
No	25
Sin Datos	0
<i>Total</i>	<i>27</i>

A pie chart showing the number of children respondents have with her. The large blue slice represents 93% and is labeled 'No'. The smaller dark red slice represents 7% and is labeled 'Si'.

SNEEP 2010 - SAN JUAN


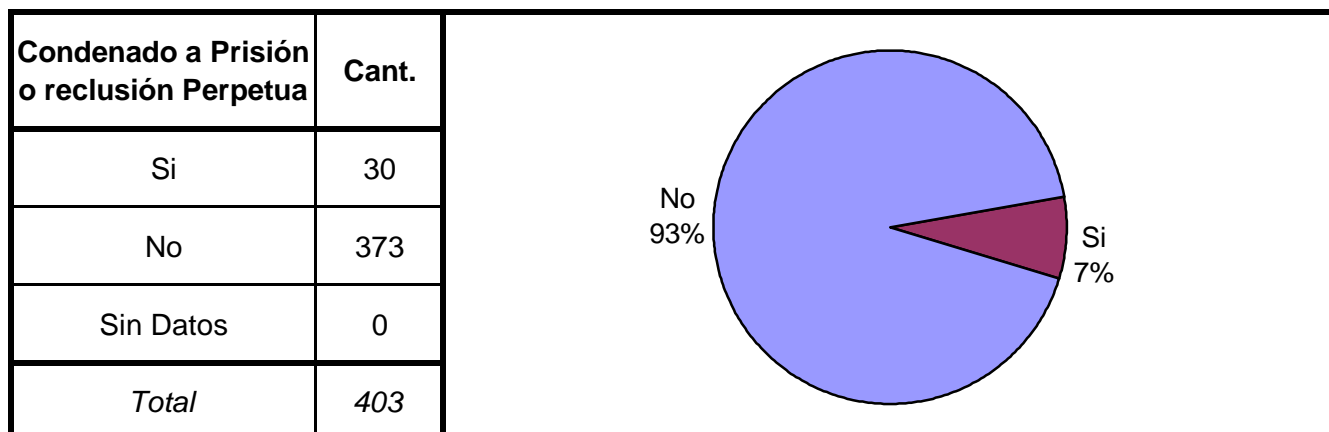
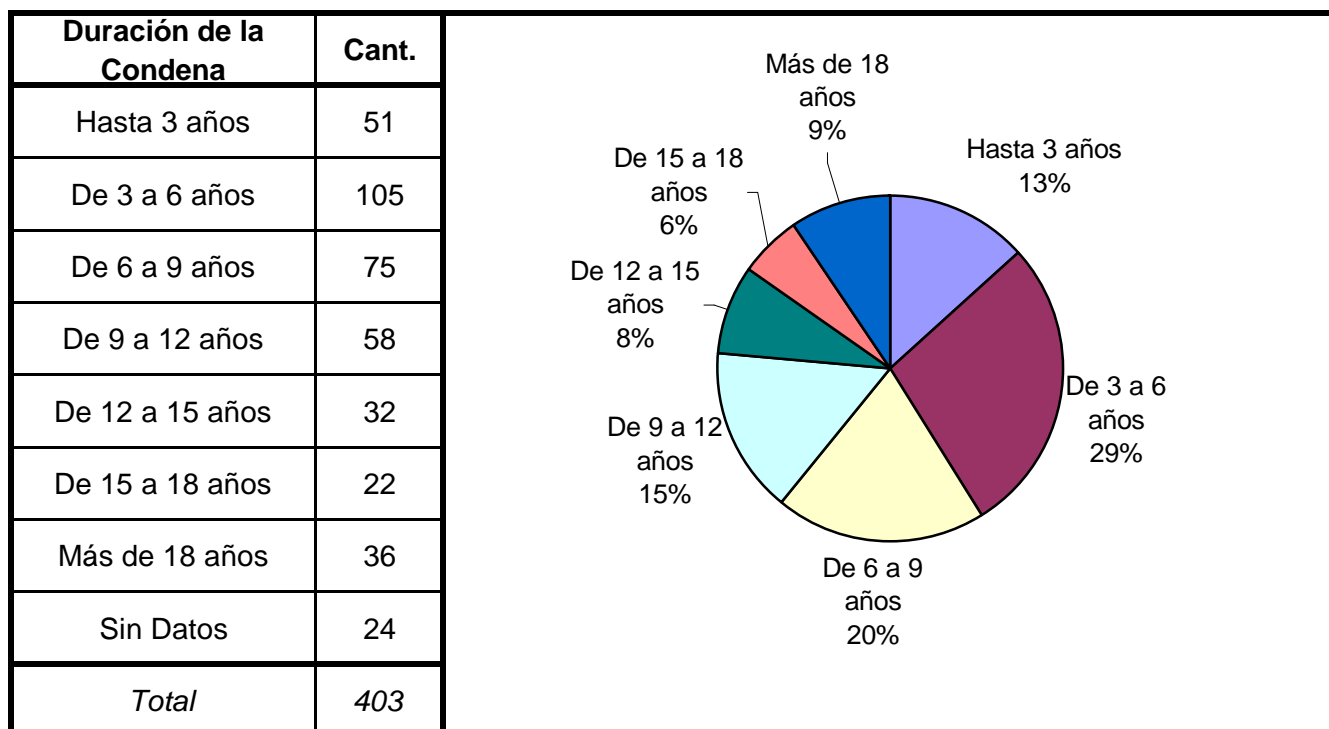
TIPO DE DELITO	1º Mención	2º Mención	3º Mención	4º Mención	5º Mención	TOTAL
Homicidios Dolosos	60	6				66
Homicidios Dolosos (tentativa)	10	1				11
Homicidios Culposos	45	4				49
Lesiones Dolosas	8	3				11
Lesiones Culposas	4	5				9
Otros Delitos contra las personas	4	2				6
DELITOS CONTRA EL HONOR	95	5				100
Violaciones	8					8
Otros delitos contra la integridad sexual	3	1				4
Amenazas	25	5	2			32
Privación ilegítima de la libertad	2	3				5
Delito contra la libertad cometido por funcionario público	6					6
Otros delitos contra la libertad	1					1
Hurto y/o tentativa de hurto	43	2	1			46
Robo y/o tentativa de robo	383	9	1			393
Otros delitos contra la propiedad	1	1				2
DELITOS CONTRA LA SEGURIDAD PÚBLICA	16	5	2	1		24
DELITOS C/ EL ORDEN PÚBLICO	4	1				5
DELITOS CONTRA LA SEGURIDAD DE LA NACIÓN						0
DELITOS C/ LA FE PÚBLICA	9					9
DELITOS C/ EL ESTADO CIVIL	1					1
INFRACCIÓN LEY N° 23.737 (ESTUPEFACIENTES)	57	1				58
Infracción Ley N° 24769 Penal Tributaria	1					0
Delitos Previstos en Leyes Especiales						0
Sin Datos	1	733	781	786	787	
<i>Total</i>	<i>787</i>	<i>787</i>	<i>787</i>	<i>787</i>	<i>787</i>	<i>846</i>

Delitos con mayores menciones

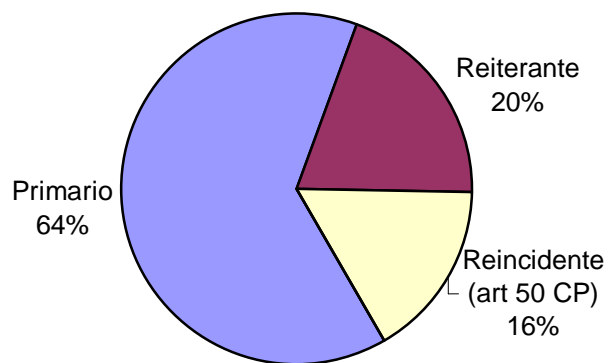


SNEEP 2010 - SAN JUAN

Frecuencias para los detenidos con condena

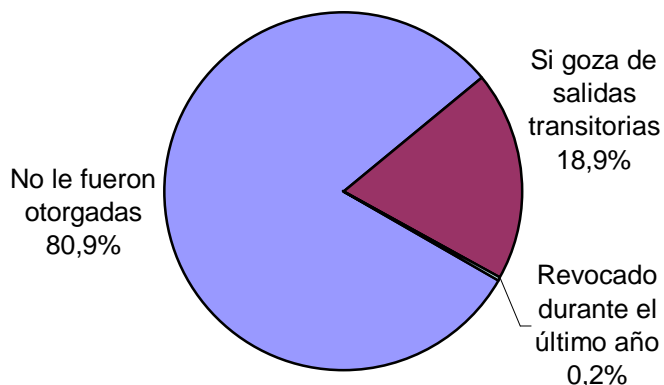


Reincidencia	Cant.
Primario	258
Reiterante	79
Reincidente (art 50 CP)	66
Reincidencia múltiple (art 52 CP)	0
Sin Datos	0
<i>Total</i>	<i>403</i>



Períodos de la Progresividad	Cant.
Período de Observación	0
Período de Tratamiento	0
Período de Prueba	0
Período de Libertad Condicional	0
Se aplica otra caracterización	0
No se aplica ninguna	403
Sin datos	0
<i>Total</i>	<i>403</i>

Tiene o tuvo salidas transitorias	Cant.
No le fueron otorgadas	326
Si goza de salidas transitorias	76
Suspendida durante el último año	0
Revocado durante el último año	1
Sin Datos	0
<i>Total</i>	<i>403</i>



Régimen de Semilibertad	Cant.
No está incorporado al régimen de semilibertad	389
Si está incorporado	1
Suspendido durante el último año	7
Revocado durante el último año	6
Sin Datos	0
<i>Total</i>	<i>403</i>

No está incorporado al régimen de semilibertad 96,5%
 Si está incorporado 0,2%
 Suspendido durante el último año 1,8%
 Revocado durante el último año 1,5%

Programa de Prelibertad	Cant.
Si está incorporado	0
No está incorporado	403
Sin Datos	0
<i>Total</i>	<i>403</i>

Prisión Discontinua	Cant.
Si está incorporado	0
No está incorporado	403
Revocada durante el último año	0
Sin Datos	0
<i>Total</i>	<i>403</i>

Se le otorgó la Semidetención	Cant.
No tiene Semidetención	403
Sí, Prisión Diurna	0
Sí, Prisión Nocturna	0
Revocada durante el último año	0
Sin Datos	0
<i>Total</i>	<i>403</i>

Tuvo reducción de pena	Cant.
Si - Hasta 6 meses	0
Si - Hasta 1 año	0
Si - Más de 1 año	0
No tuvo reducción de pena	403
Sin datos	0
<i>Total</i>	<i>403</i>

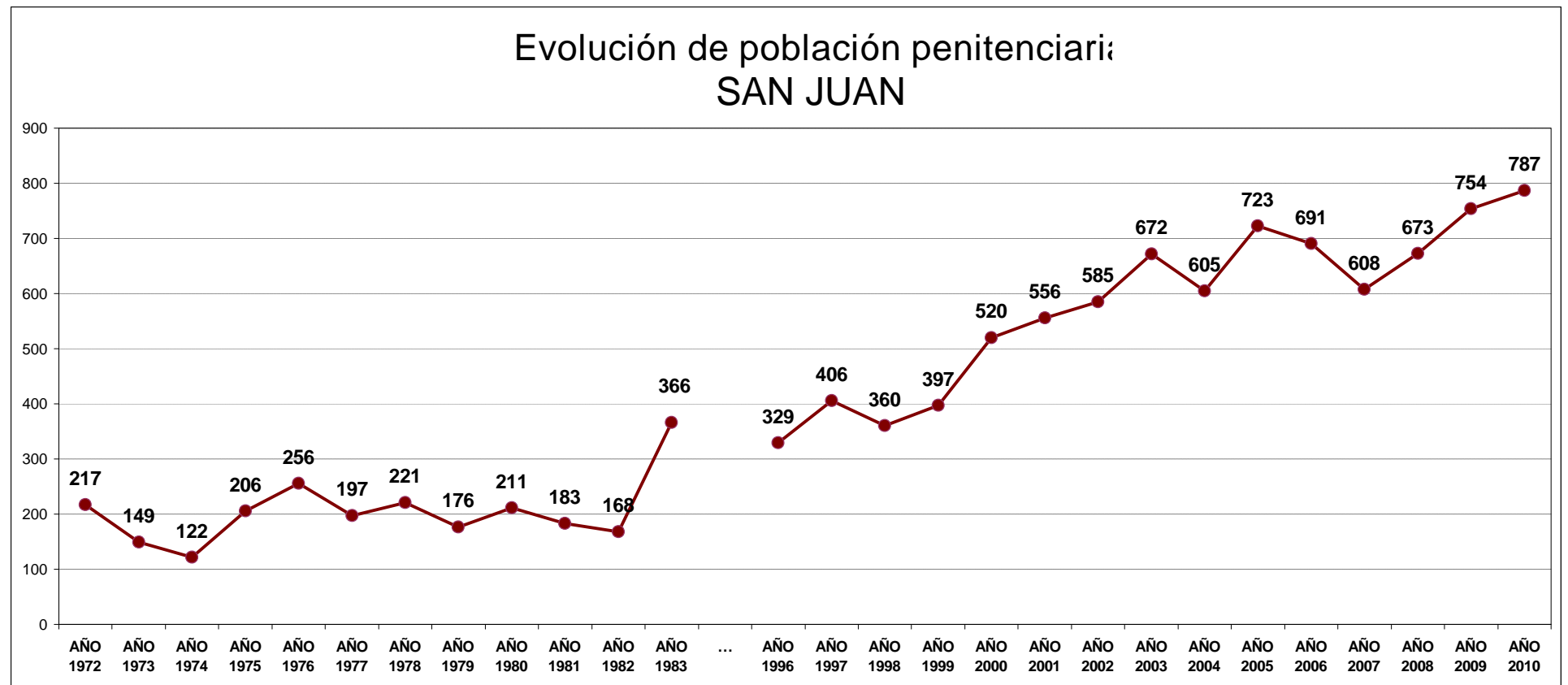
SNEEP 2010 - SAN JUAN

UNIDADES	CAPACIDAD	POBLACION ALOJADA	SOBRE-POBLACION	PORCENTAJE DE SOBREPoblACION
SERVICIO PENITENCIARIO PROVINCIAL "CRIO.GRAL.ANTONIO GIGLIO"	721	787	66	9,2%
TOTAL PROVINCIAL	721	787	66	9,2%

EVOLUCIÓN POBLACIÓN PENITENCIARIA - PROVINCIA DE SAN JUAN

AÑO	AÑO	AÑO	AÑO	AÑO	AÑO	AÑO	AÑO	AÑO	AÑO	AÑO	AÑO	...	AÑO	AÑO	AÑO	AÑO	AÑO	AÑO	AÑO	AÑO	AÑO	AÑO	AÑO	AÑO	AÑO	AÑO	AÑO
1972	1973	1974	1975	1976	1977	1978	1979	1980	1981	1982	1983	...	1996	1997	1998	1999	2000	2001	2002	2003	2004	2005	2006	2007	2008	2009	2010
217	149	122	206	256	197	221	176	211	183	168	366	...	329	406	360	397	520	556	585	672	605	723	691	608	673	754	787

Relevamiento basado en datos proporcionados por el Registro Nacional de Reincidencia y el Servicio Penitenciario Provincial.



ACLARACION: La estadística oficial sobre población penitenciaria (SNEEP) comenzó en el año 2002.
De los años 1972 a 1983 se recuperaron los datos de los libros publicados por el Registro Nacional de Reincidencia.