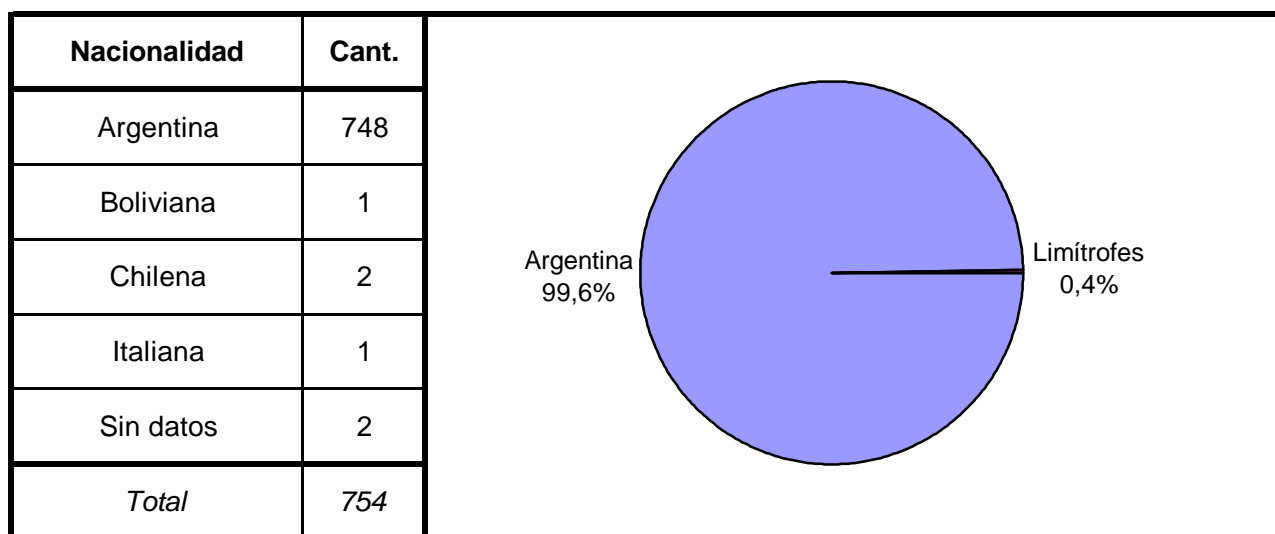
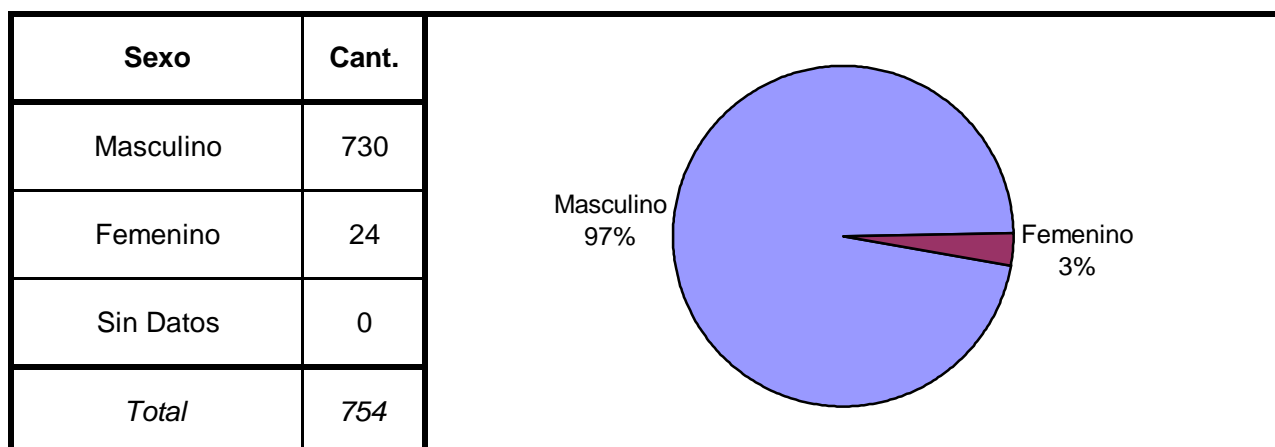
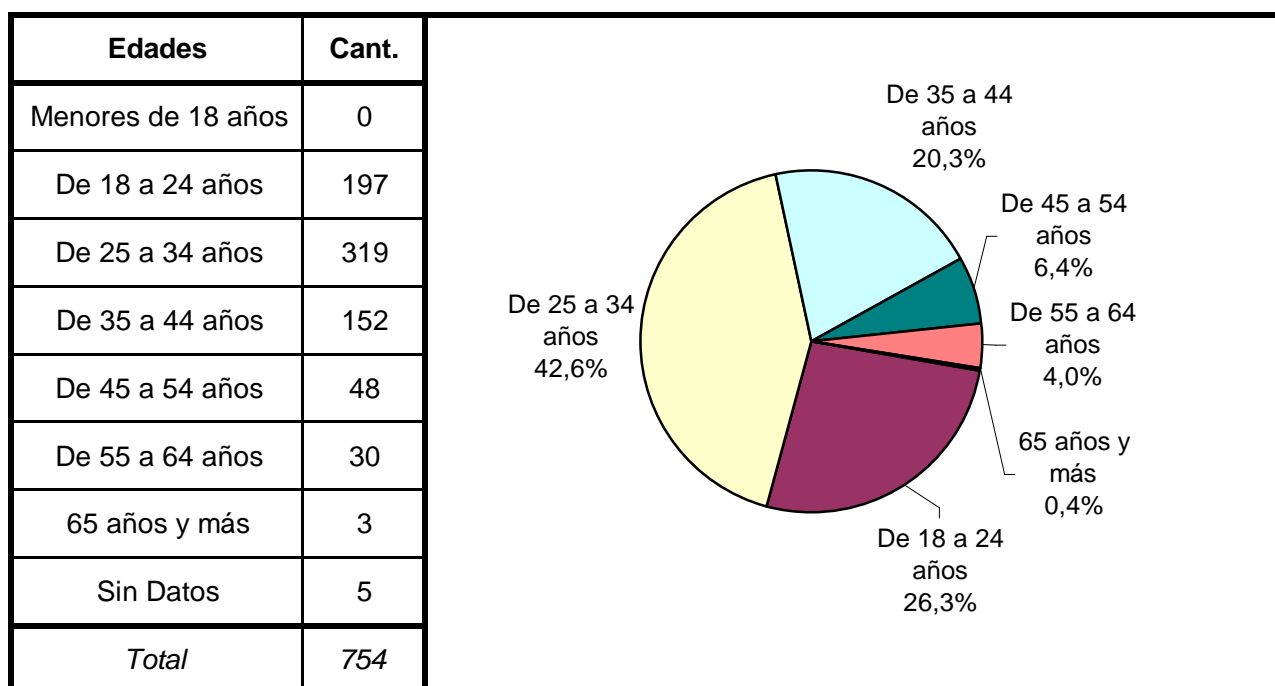


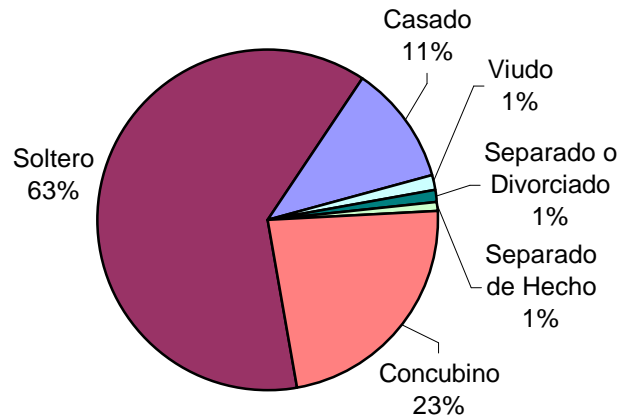
SNEEP 2009 - SAN JUAN
DISTRIBUCIÓN POR UNIDAD Y SITUACIÓN LEGAL

UNIDADES	CONDENADOS	PROCESADOS	INIMPUTABLES/ MENORES o Sin Discriminar	TOTAL POR UNIDAD
SERVICIO PENITENCIARIO PROVINCIAL "CRIO. GRAL. ANTONIO GIGLIO"	435	318	1	754
TOTALES PROVINCIALES	435	318	1	754

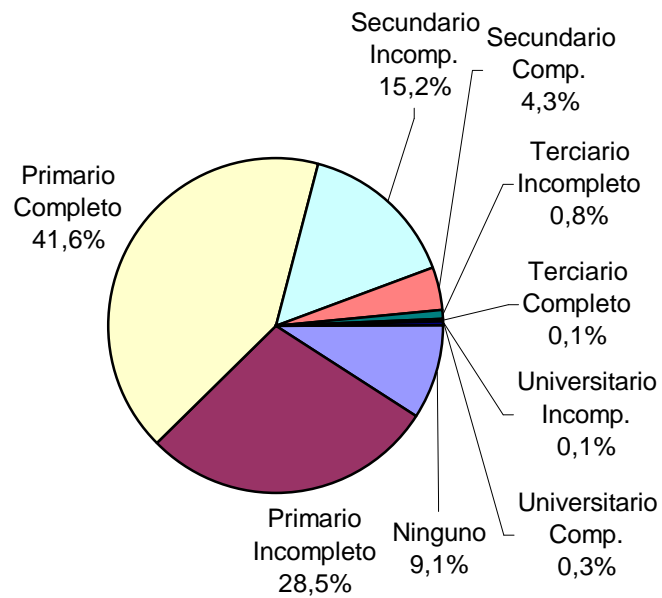
SNEEP 2009 - SAN JUAN



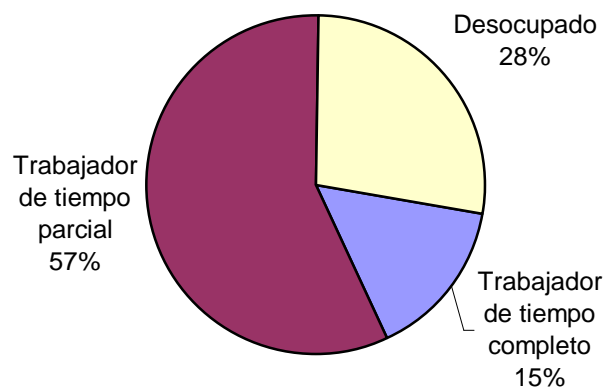
Estado Civil	Cant.
Soltero	467
Casado	86
Viudo	11
Separado o Divorciado	8
Separado de Hecho	5
Concubino	174
Sin datos	3
<i>Total</i>	<i>754</i>



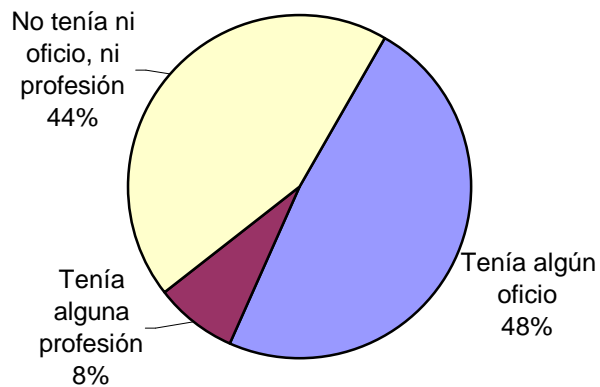
Nivel de Instrucción	Cant.
Ninguno	68
Primario Incompleto	214
Primario Completo	312
Secundario Incomp.	114
Secundario Comp.	32
Terciario Incompleto	6
Terciario Completo	1
Universitario Incomp.	1
Universitario Comp.	2
Sin datos	4
<i>Total</i>	<i>754</i>



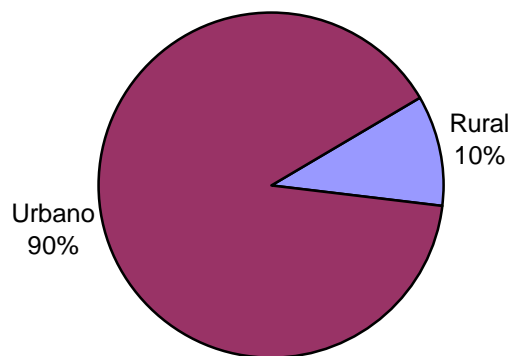
Situación Laboral al momento del ingreso	Cant.
Trabajador de tiempo completo	114
Trabajador de tiempo parcial	429
Desocupado	207
Sin Datos	4
<i>Total</i>	<i>754</i>



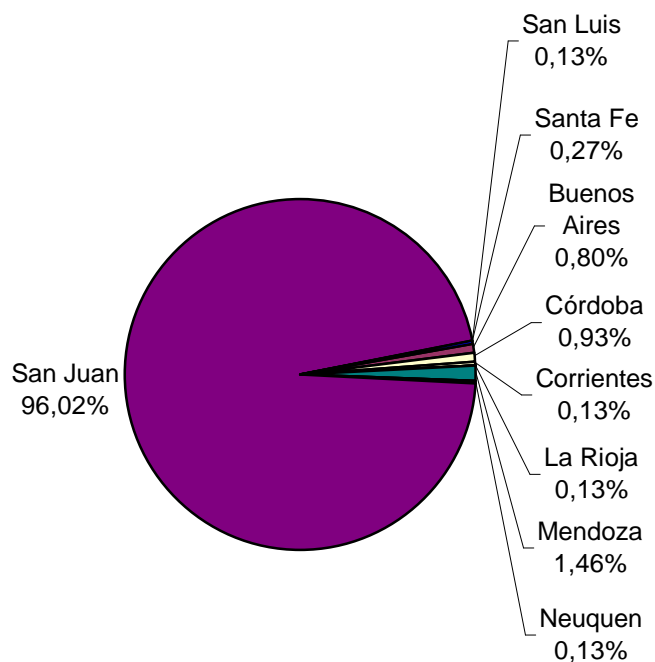
Capacitación Laboral al ingresar	Cant.
Tenía algún oficio	363
Tenía alguna profesión	58
No tenía ni oficio, ni profesión	329
Sin Datos	4
<i>Total</i>	<i>754</i>



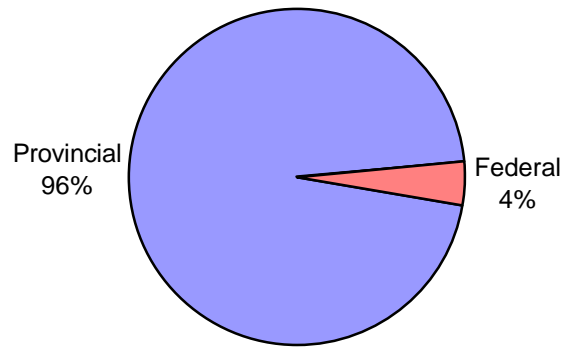
Ultimo lugar de residencia	Cant.
Rural	77
Urbano	676
Sin Datos	1
<i>Total</i>	<i>754</i>



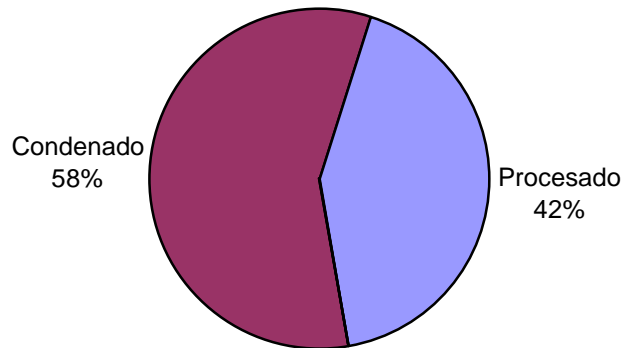
Ultima provincia de residencia	Cant.
Buenos Aires	6
Córdoba	7
Corrientes	1
Entre Ríos	0
Jujuy	0
La Pampa	0
La Rioja	1
Mendoza	11
Misiones	0
Neuquen	1
Río Negro	0
Salta	0
San Juan	724
San Luis	1
Santa Cruz	0
Santa Fe	2
Sin datos	0
<i>Total</i>	<i>754</i>



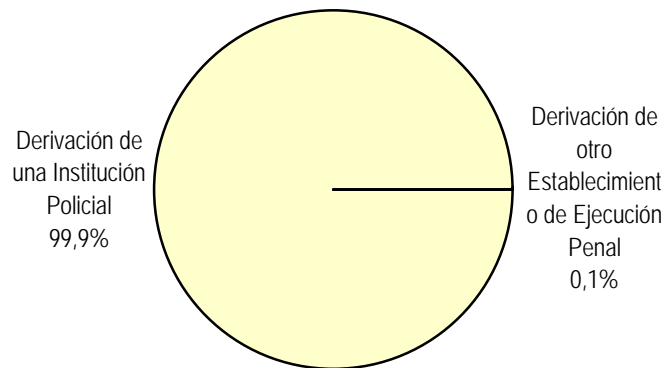
Jurisdicción Judicial	Cant.
Provincial	723
Nacional	0
Federal	31
Sin Datos	0
<i>Total</i>	<i>754</i>



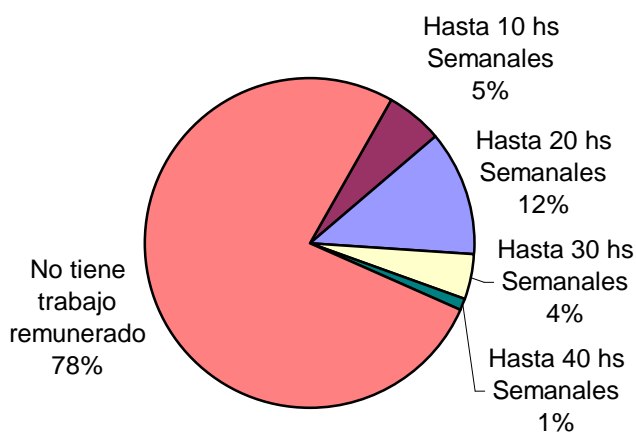
Situación Legal	Cant.
Condenado	435
Procesado	318
Contraventor	0
Inimputable	1
Otra	0
<i>Total</i>	<i>754</i>



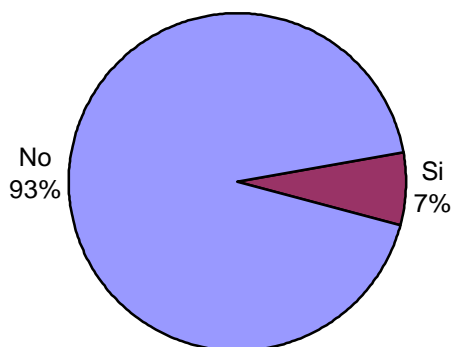
Establecimiento de Procedencia	Cant.
Ingreso Directo	0
Derivación de otro Establecimiento de Ejecución Penal	1
Derivación de una Institución Policial	753
Derivación de Prefectura o Gendarmería	0
Sin datos	0
<i>Total</i>	<i>754</i>



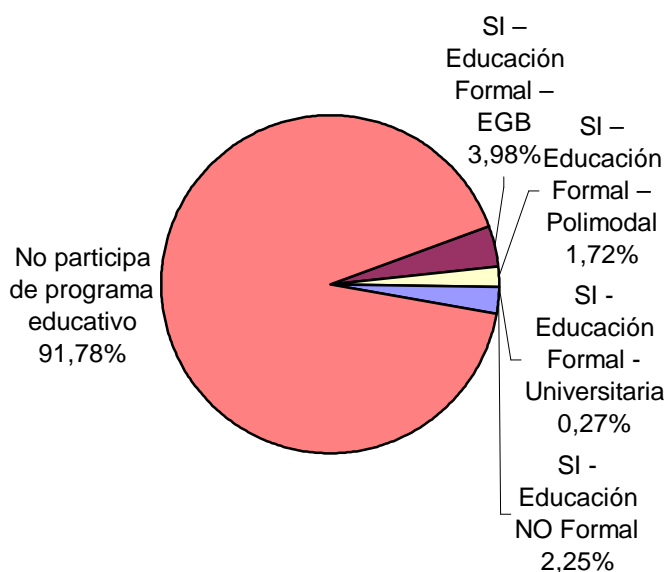
Trabajo remunerado	Cant.
Hasta 10 hs Semanales	41
Hasta 20 hs Semanales	93
Hasta 30 hs Semanales	33
Hasta 40 hs Semanales	9
No tiene trabajo remunerado	578
Sin datos	0
<i>Total</i>	<i>754</i>



Participó de algún Programa de Capacit. Laboral?	Cant.
Si	52
No	702
Sin Datos	0
<i>Total</i>	<i>754</i>



Participó de algún Programa Educativo?	Cant.
SI - Educación Formal - EGB	30
SI - Educación Formal - Polimodal	13
SI - Educación Formal - Universitaria	2
SI - Educación NO Formal	17
No participa de programa educativo	692
Sin datos	0
<i>Total</i>	<i>754</i>



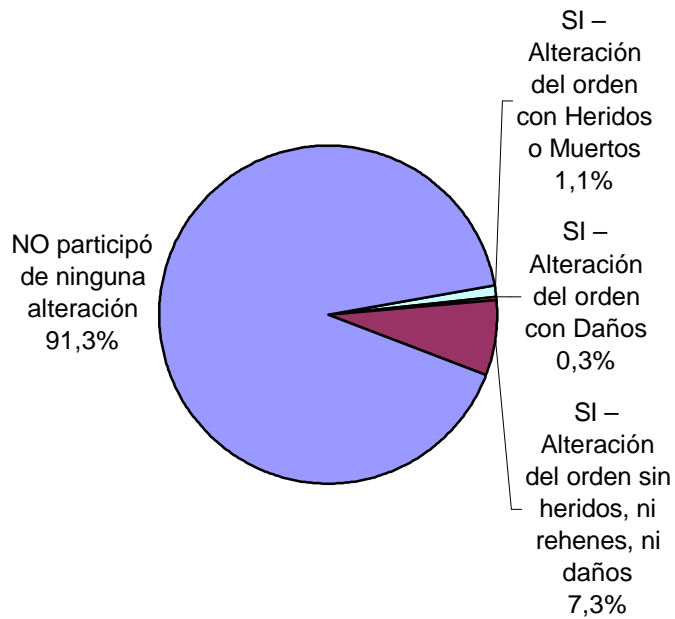
Participó de Activ. Recreativas o Deportivas?	Cant.
Si	753
No	1
Sin Datos	0
<i>Total</i>	<i>754</i>

Si 99,9% No 0,1%

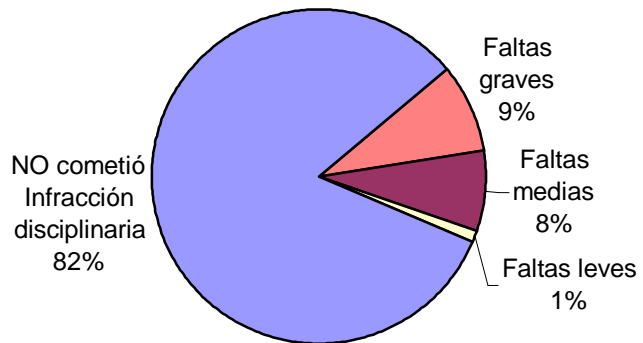
Recibió Asistencia Médica?	Cant.
Si	754
No	0
Sin Datos	0
<i>Total</i>	<i>754</i>

Recibió visitas durante el último año?	Cant.
Si	754
No	0
Sin Datos	0
<i>Total</i>	<i>754</i>

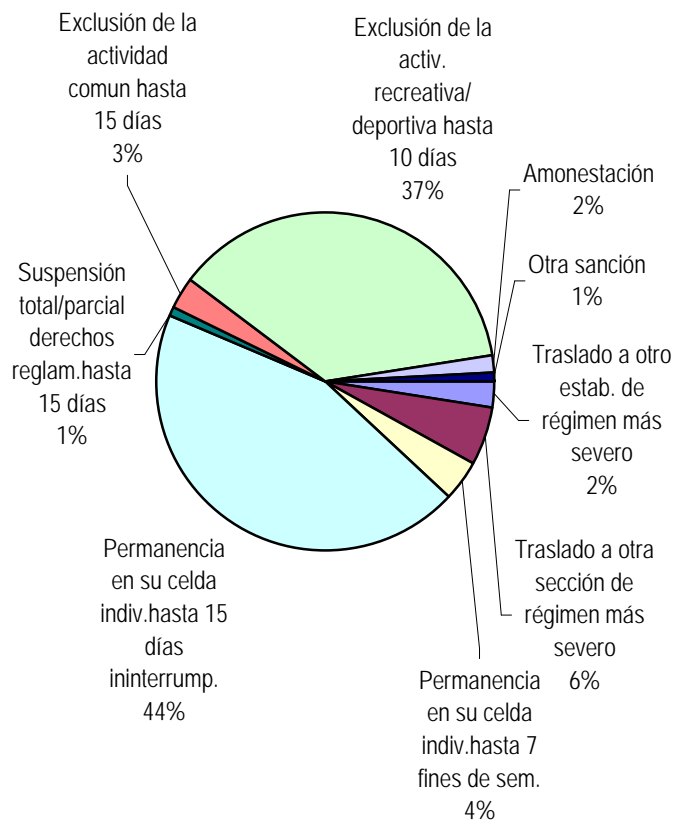
Participó de algún tipo de Alteración del orden?	Cant.
SI – Alteración del orden con Heridos o Muertos	8
SI – Alteración del orden con Rehenes	0
SI – Alteración del orden con Daños	2
SI – Alteración del orden sin heridos, ni rehenes, ni daños	55
NO participó de ninguna alteración	686
Sin Datos	3
<i>Total</i>	<i>754</i>



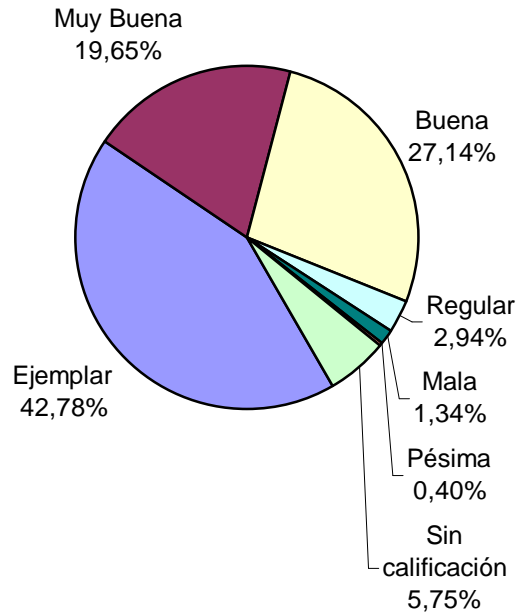
Tipo de infracción disciplinaria	Cant.
Faltas graves	65
Faltas medias	58
Faltas leves	8
NO cometió Infracción disciplinaria	618
Sin Datos	5
<i>Total</i>	<i>754</i>



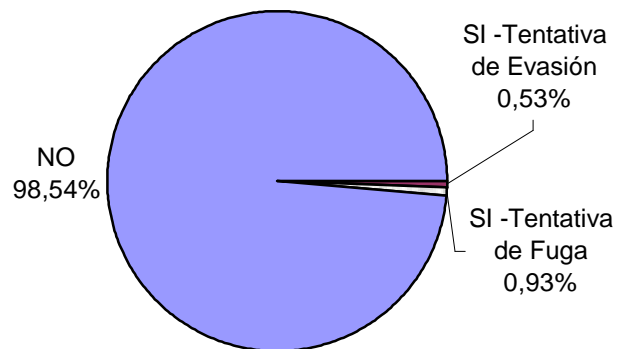
Tipo de Sanción Disciplinaria	Cant.
Traslado a otro estab. de régimen más severo	3
Traslado a otra sección de régimen más severo	7
Permanencia en su celda indiv.hasta 7 fines de sem.	5
Permanencia en su celda indiv.hasta 15 días ininterrump.	56
Suspensión total/parcial derechos reglam.hasta 15 días	1
Exclusión de la actividad comun hasta 15 días	4
Exclusión de la activ. recreativa/ deportiva hasta 10 días	47
Amonestación	2
Otra sanción	1
Sin Datos	628
<i>Total</i>	<i>754</i>



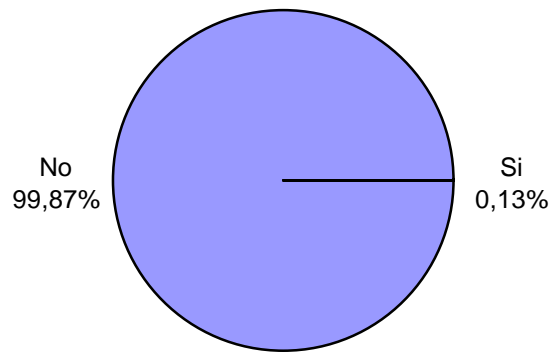
Calificación de conducta del interno	Cant.
Ejemplar	320
Muy Buena	147
Buena	203
Regular	22
Mala	10
Pésima	3
Sin calificación	43
Sin Datos	6
<i>Total</i>	<i>754</i>



¿Tuvo intentos de fuga o evasión?	Cant.
SI -Tentativa de Evasión	4
SI -Tentativa de Fuga	7
NO	741
Sin Datos	2
<i>Total</i>	<i>754</i>



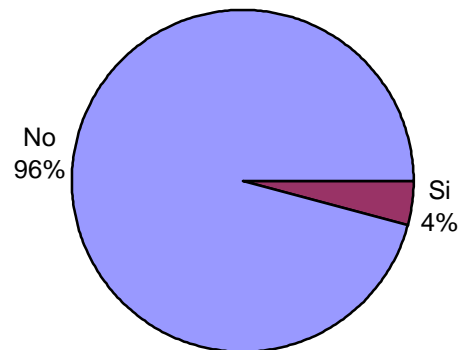
¿Tuvo intentos de Suicidio?	Cant.
Si	1
No	746
Sin Datos	7
<i>Total</i>	<i>754</i>



¿Fue lesionado? - Motivos	Cant.
SI, por hechos de violencia con otros internos	13
SI, por hechos de violencia con agentes del establec.	102
SI, por otros motivos	4
NO fue lesionado	634
Sin Datos	1
<i>Total</i>	<i>754</i>

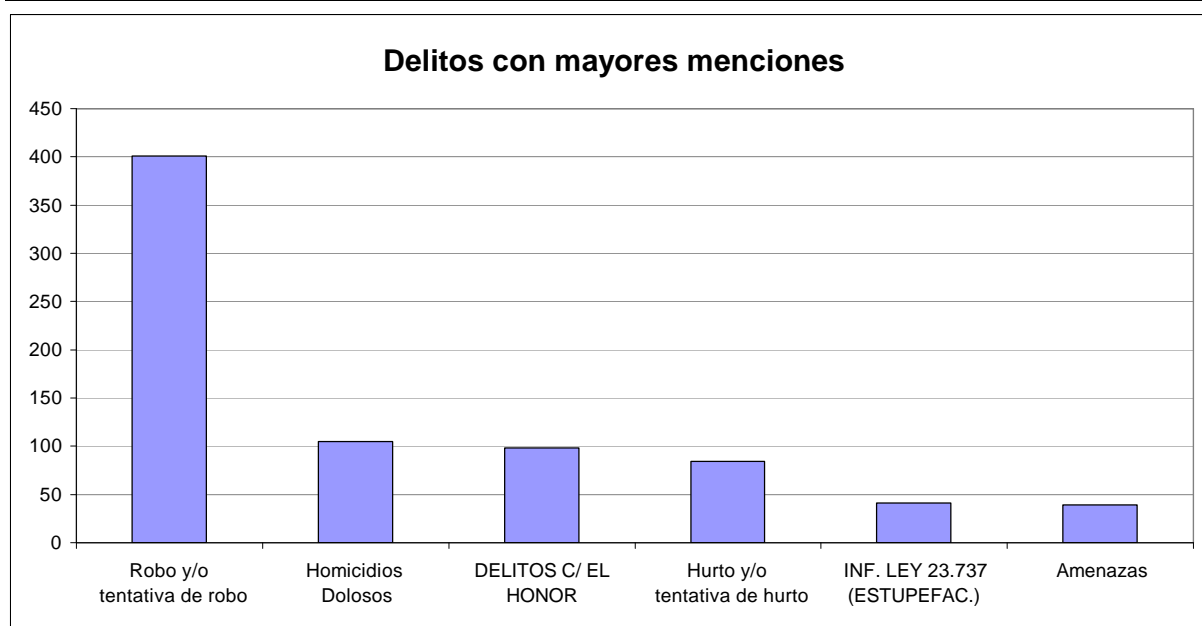


¿Tiene hijos con ella? Para internas	Cant.
Si	1
No	23
Sin Datos	0
<i>Total</i>	<i>24</i>




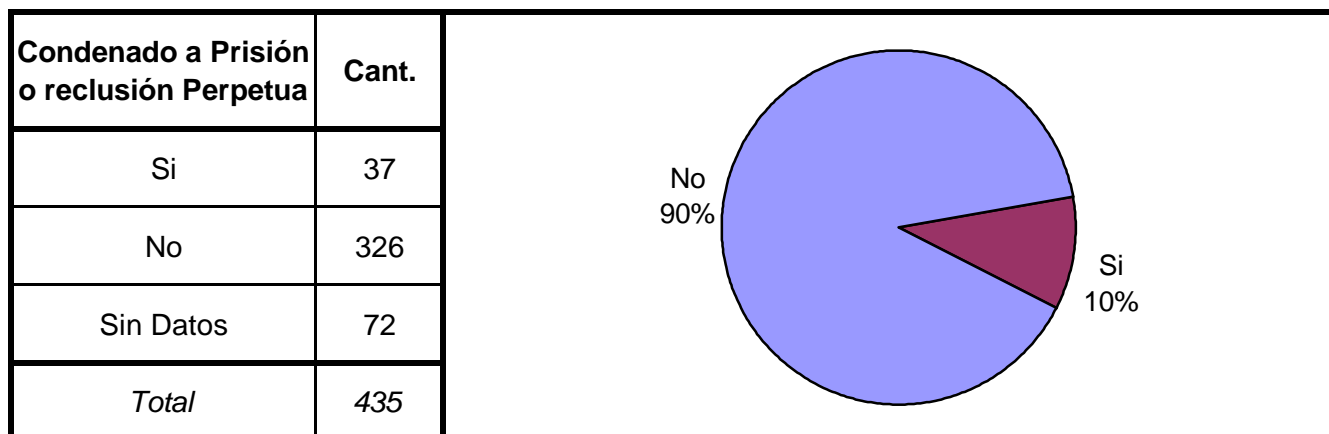
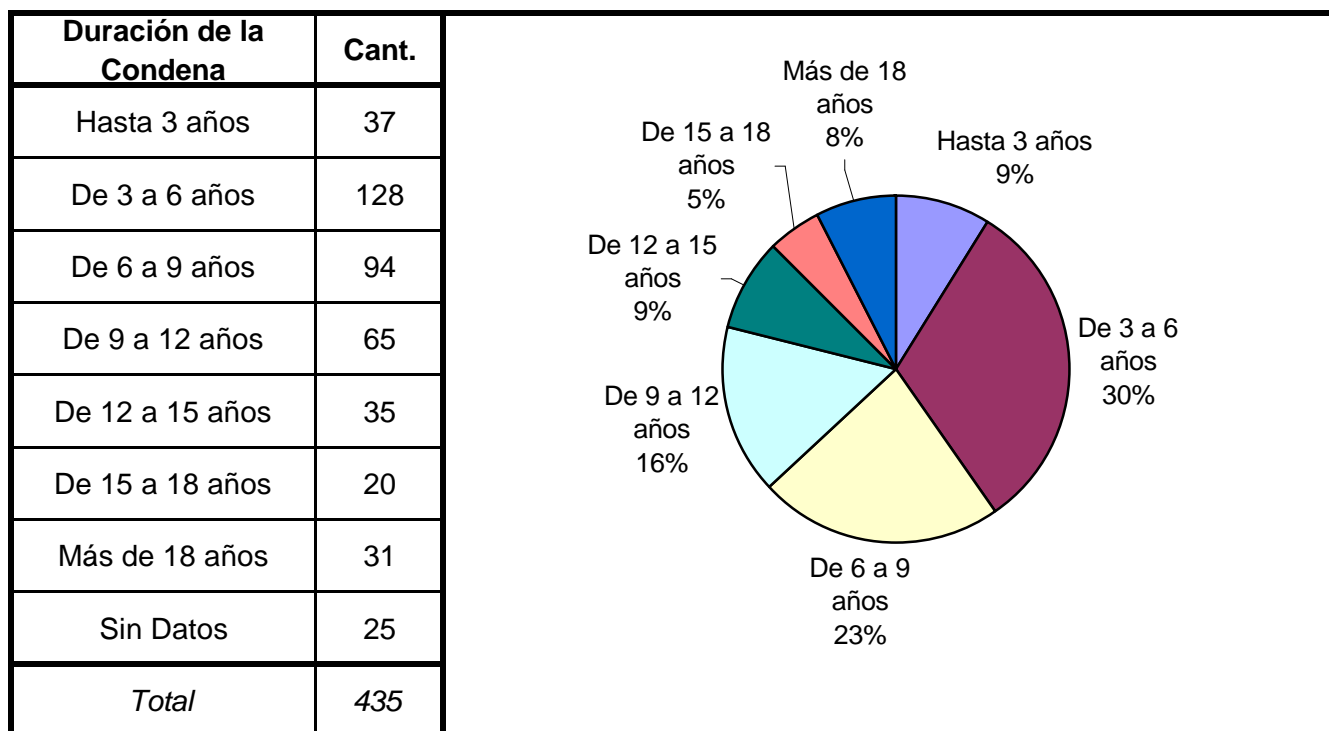
SNEEP 2009 - SAN JUAN

TIPO DE DELITO	1º Mención	2º Mención	3º Mención	4º Mención	5º Mención	TOTAL
Homicidios Dolosos	94	11				105
Homicidios Dolosos (tentativa)	16	4	2			22
Homicidios Culposos	4	1				5
Lesiones Dolosas	5	9	5			19
Lesiones Culposas	2	2				4
Otros Delitos contra las personas	3	5	3			11
DELITOS CONTRA EL HONOR	89	9				98
Violaciones	22	7				29
Otros delitos contra la integridad sexual	2	1				3
Amenazas	24	14		1		39
Privación ilegítima de la libertad	4	9	6	2		21
Delito contra la libertad cometido por funcionario público	5	1				6
Otros delitos contra la libertad	2		1			3
Hurto y/o tentativa de hurto	68	15	1			84
Robo y/o tentativa de robo	366	33	2			401
Otros delitos contra la propiedad	3	2	1			6
DELITOS CONTRA LA SEGURIDAD PÚBLICA	7	12	1			20
DELITOS C/ EL ORDEN PÚBLICO			1			1
DELITOS CONTRA LA SEGURIDAD DE LA NACIÓN	1					1
DELITOS C/ LA FE PÚBLICA	3					3
DELITOS C/ EL ESTADO CIVIL	1					1
INFRACCIÓN LEY N° 23.737 (ESTUPEFACIENTES)	31	9	1			41
Infracción Ley N° 24769 Penal Tributaria						0
Delitos Previstos en Leyes Especiales						0
Sin Datos	2	610	730	751	754	
<i>Total</i>	<i>754</i>	<i>754</i>	<i>754</i>	<i>754</i>	<i>754</i>	<i>923</i>

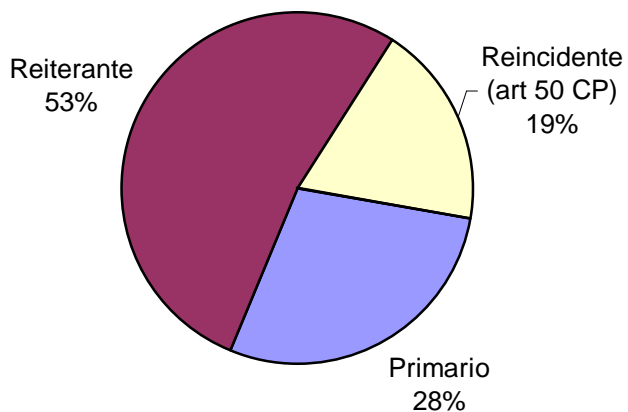


SNEEP 2009 - SAN JUAN

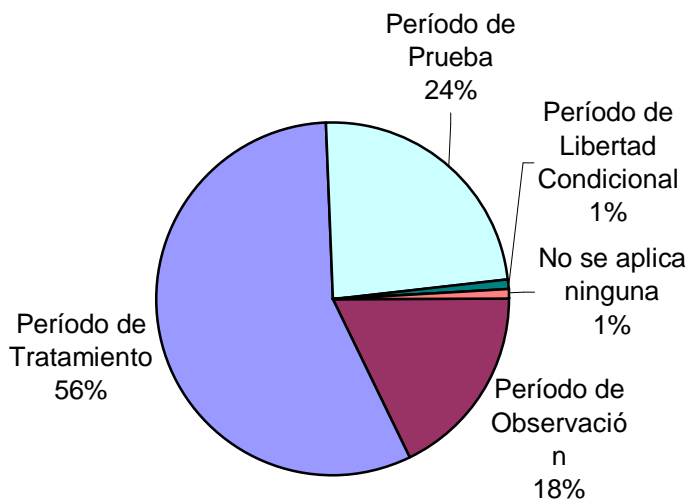
Frecuencias para los detenidos con condena



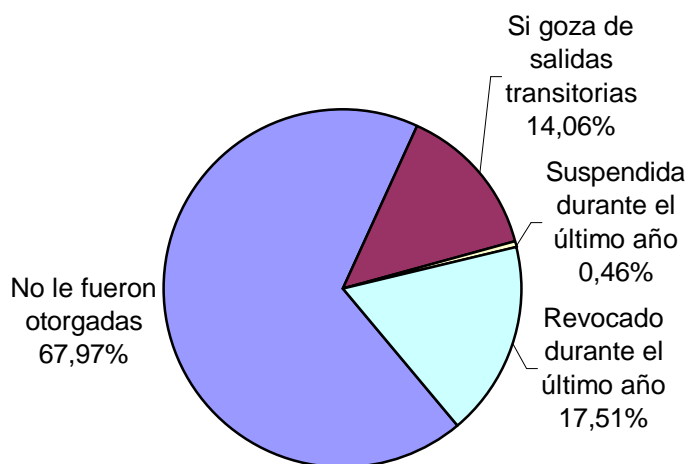
Reincidencia	Cant.
Primario	122
Reiterante	229
Reincidente (art 50 CP)	81
Reincidencia múltiple (art 52 CP)	0
Sin Datos	3
<i>Total</i>	<i>435</i>

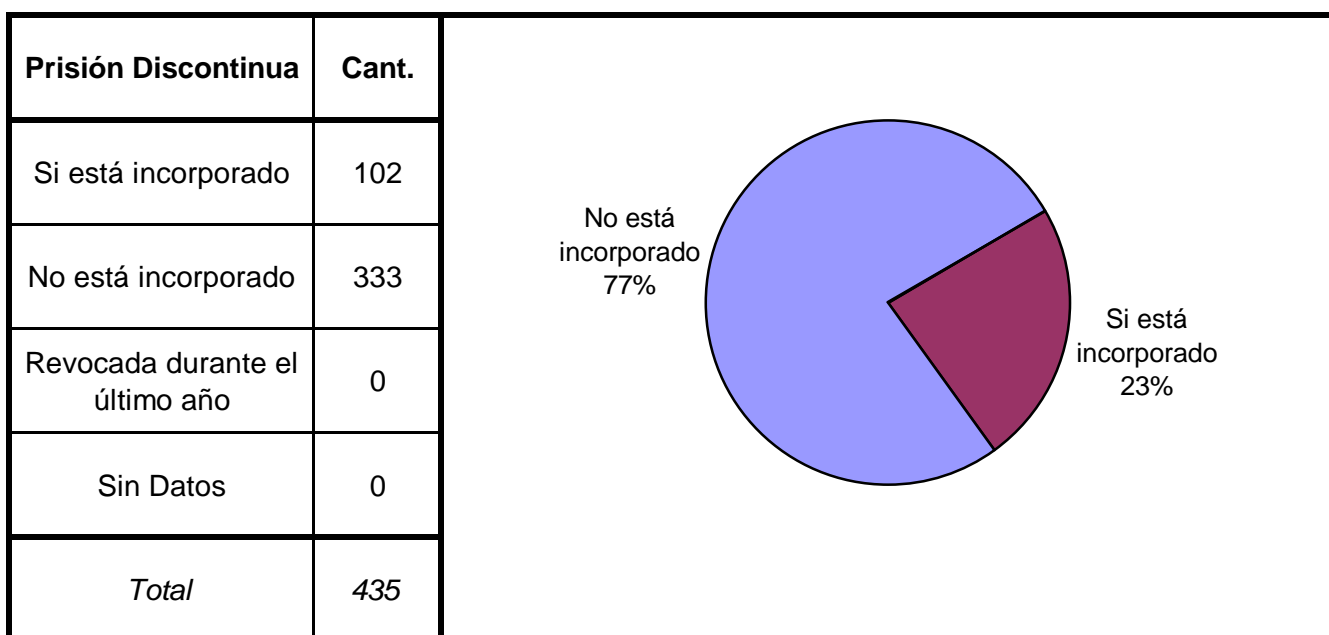
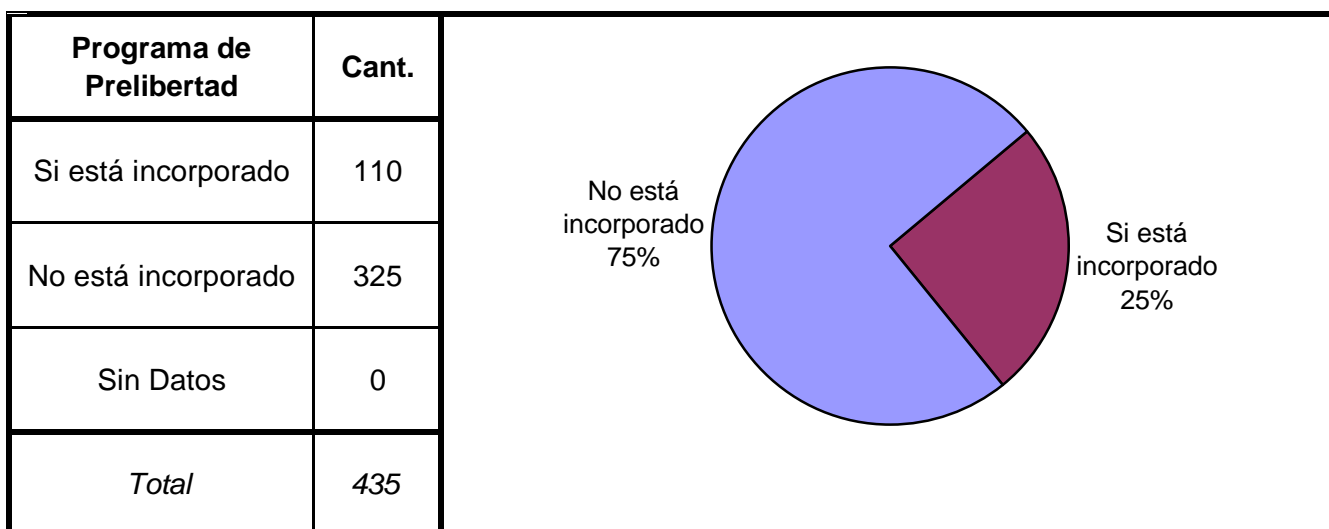
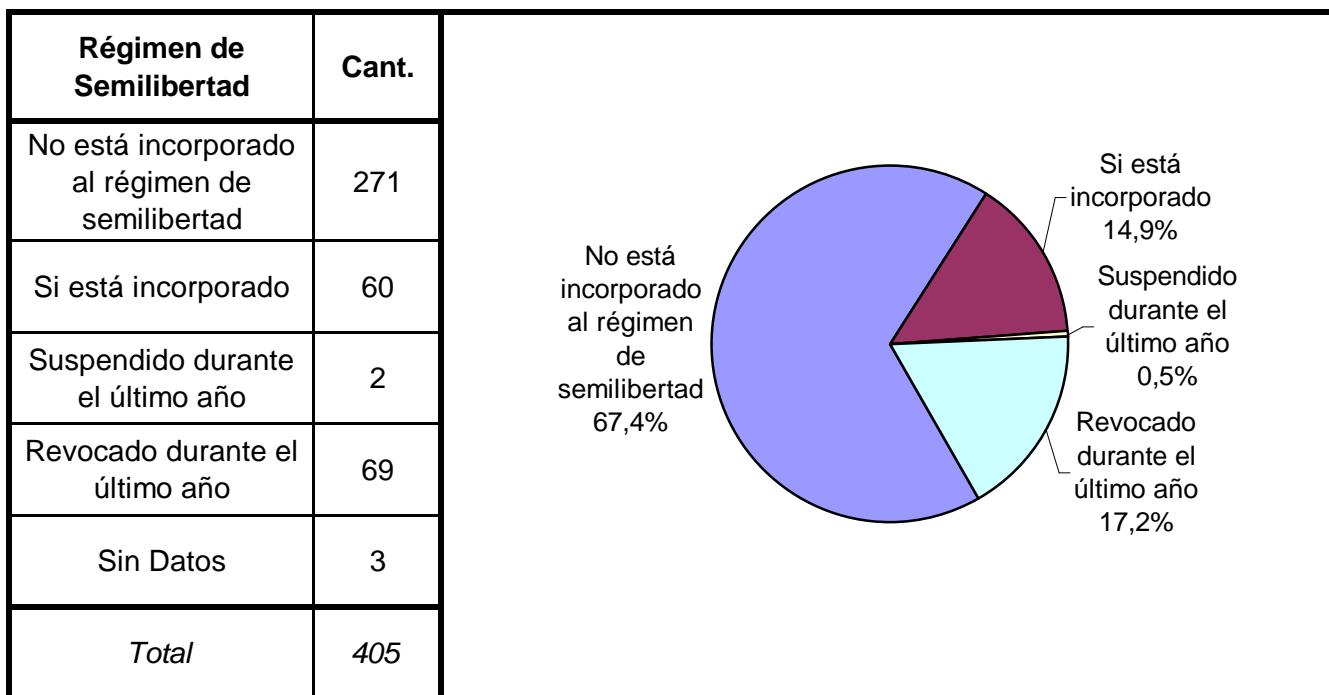


Períodos de la Progresividad	Cant.
Período de Observación	77
Período de Tratamiento	243
Período de Prueba	103
Período de Libertad Condicional	3
Se aplica otra caracterización	0
No se aplica ninguna	4
Sin datos	5
<i>Total</i>	<i>435</i>

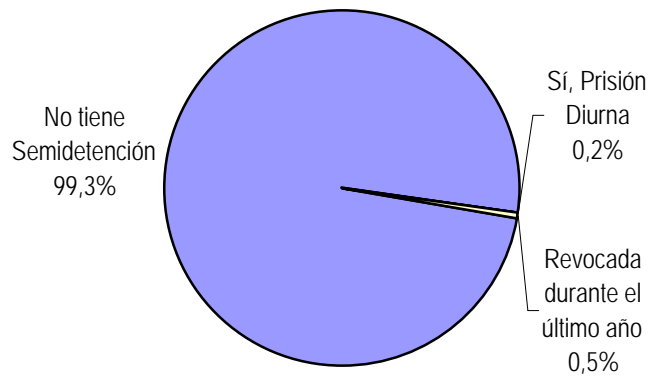


Tiene o tuvo salidas transitorias	Cant.
No le fueron otorgadas	295
Si goza de salidas transitorias	61
Suspendida durante el último año	2
Revocado durante el último año	76
Sin Datos	1
<i>Total</i>	<i>435</i>

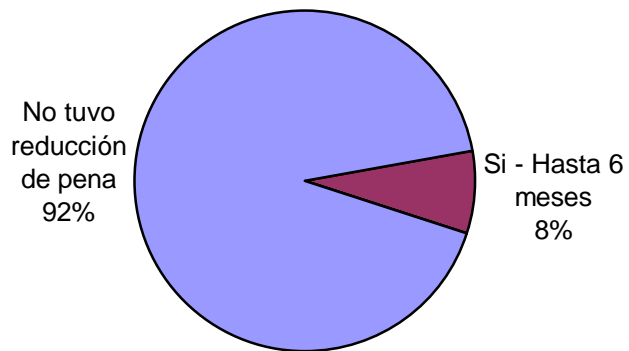




Se le otorgó la Semidetención	Cant.
No tiene Semidetención	431
Sí, Prisión Diurna	1
Sí, Prisión Nocturna	0
Revocada durante el último año	2
Sin Datos	1
<i>Total</i>	<i>435</i>



Tuvo reducción de pena	Cant.
Si - Hasta 6 meses	34
Si - Hasta 1 año	0
Si - Más de 1 año	0
No tuvo reducción de pena	398
Sin datos	3
<i>Total</i>	<i>435</i>



SNEEP 2009 - SAN JUAN

UNIDADES	CAPACIDAD	POBLACION ALOJADA	SOBRE-POBLACION	PORCENTAJE DE SOBREPoblACION
SERVICIO PENITENCIARIO PROVINCIAL "CRIO.GRAL.ANTONIO GIGLIO"	704	754	50	7,1%
TOTAL PROVINCIAL	704	754	50	7,1%