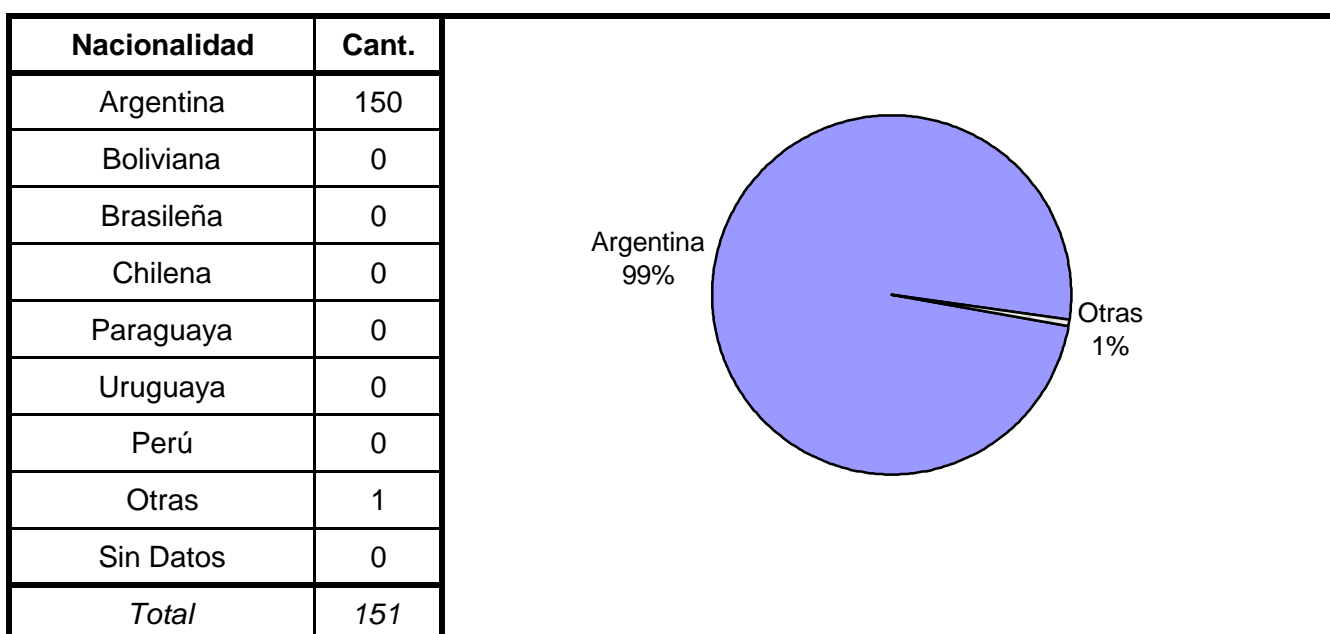
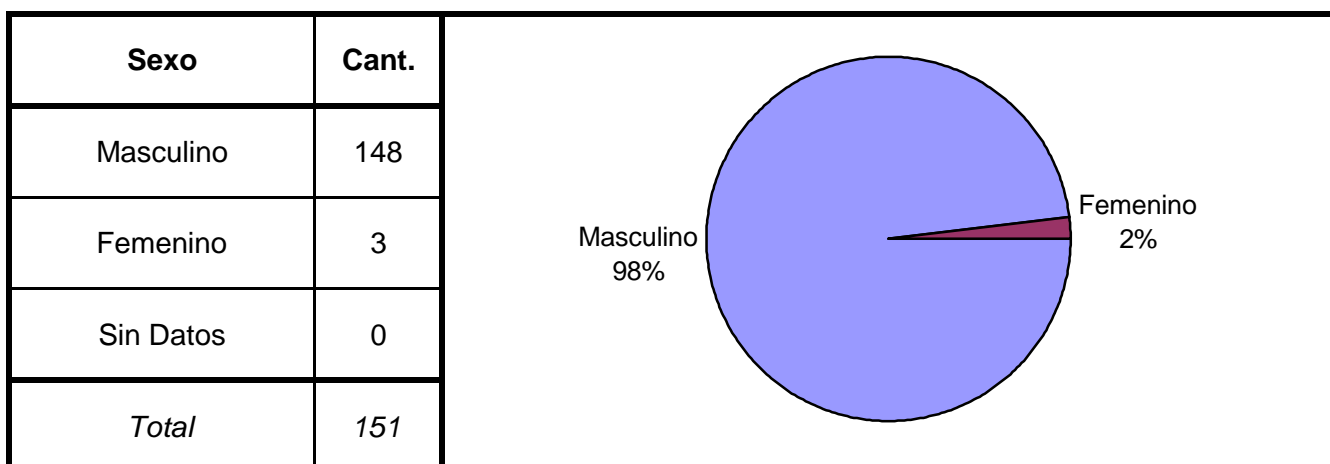
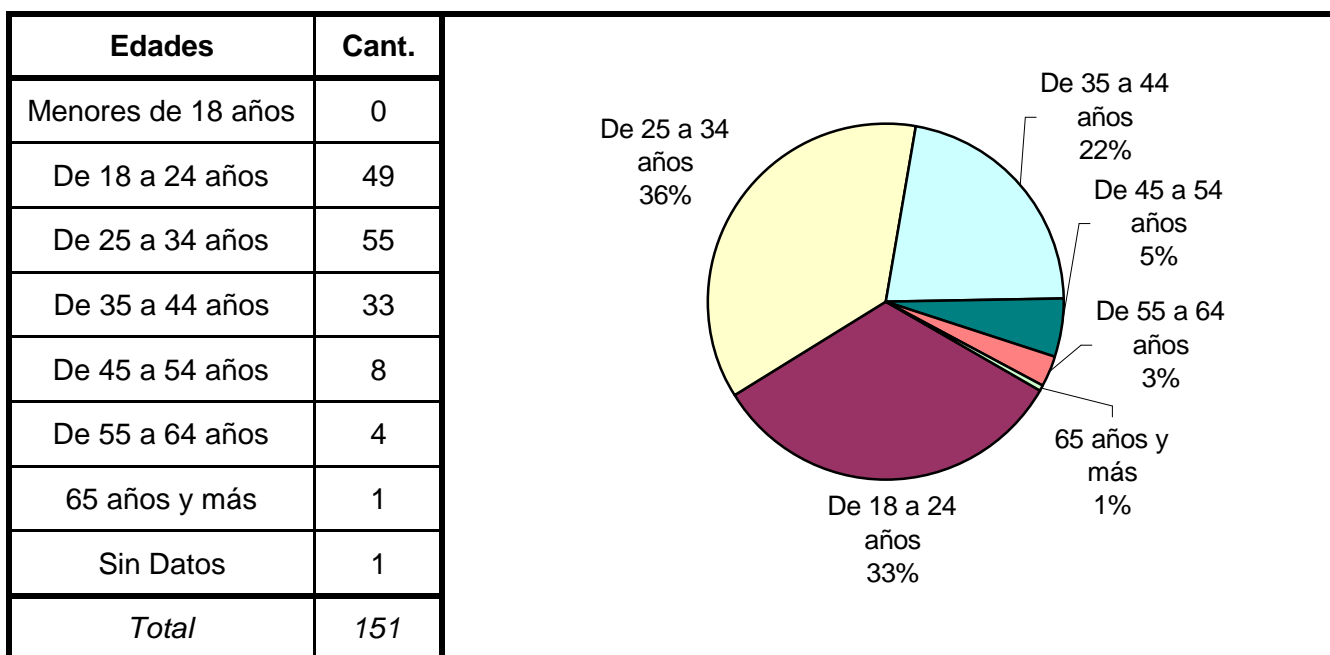


SNEEP 2008 - LA PAMPA

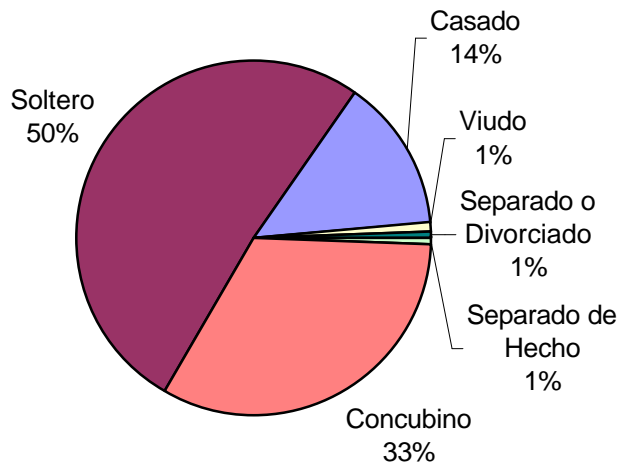
DISTRIBUCIÓN POR UNIDAD Y SITUACIÓN LEGAL

| UNIDADES | CONDENADOS | PROCESADOS | INIMPUTABLES/ MENORES o Sin Discriminar | TOTAL POR UNIDAD |
|--|------------|------------|---|---------------------|
| U.R.I. - ALCAIDIA COMISARIA 1ª SANTA ROSA | | 65 | | 65 |
| U.R.I. - COMISARIA SECCIONAL 2ª | | 1 | | 1 |
| U.R.I. - COMISARIA SECCIONAL 3ª STA. ROSA | 3 | 4 | 1 | 8 |
| U.R.I. - COMISARIA SECCIONAL 5ª | 2 | | | 2 |
| U.R.I. - COMISARIA SECCIONAL 6ªde MUJERES | 1 | 1 | | 2 |
| U.R.I. - COMISARIA DEPTAL. VICTORICA | 1 | | | 1 |
| U.R.I. - COMISARIA DEPTAL. WINIFREDA | 4 | | | 4 |
| U.R.II. - ALCAIDIA COMISARIA 1ª GRAL. PICO | 20 | 2 | 4 | 26 |
| U.R.II. - COMISARIA DEPTAL. 2ª GRAL. PICO | 1 | 4 | | 5 |
| U.R.II. - COMISARIA DEPTAL. CALEUFU | 1 | | | 1 |
| U.R.II. - COMISARIA DEPTAL. ING. LUIGGI | 2 | 1 | | 3 |
| U.R.II. - COMISARIA DEPTAL. INT. ALVEAR | 3 | | | 3 |
| U.R.II. - COMISARIA DEPTAL. REALICÓ | 2 | | | 2 |
| U.R.III. - ALCAIDIA COMISARIA GRAL. ACHA | 12 | 8 | 1 | 21 |
| U.R.III. - COMISARIA DEPTAL. GUATRACHE | 1 | 5 | 1 | 7 |
| TOTALES PROVINCIALES | 53 | 91 | 7 | 151 |

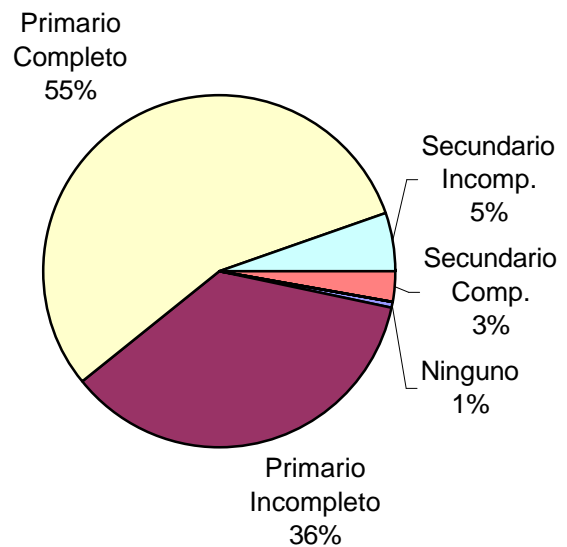
SNEEP 2008 - LA PAMPA



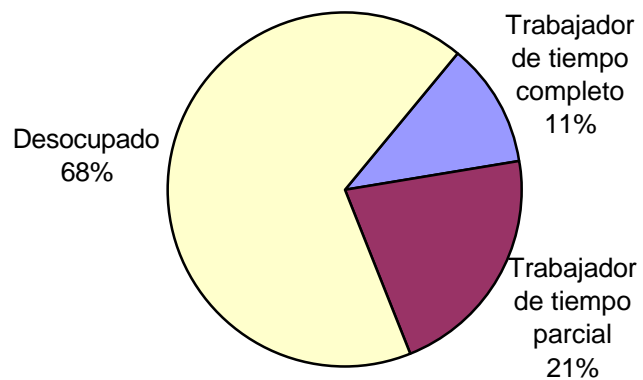
| Estado Civil | Cant. |
|-----------------------|------------|
| Soltero | 77 |
| Casado | 21 |
| Viudo | 1 |
| Separado o Divorciado | 1 |
| Separado de Hecho | 1 |
| Concubino | 49 |
| Sin datos | 1 |
| <i>Total</i> | <i>151</i> |



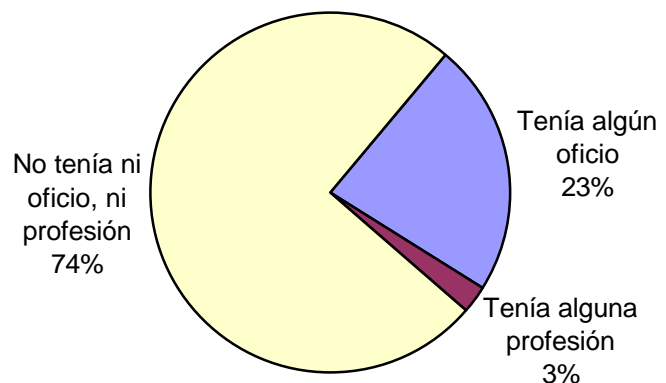
| Nivel de Instrucción | Cant. |
|-----------------------|------------|
| Ninguno | 1 |
| Primario Incompleto | 54 |
| Primario Completo | 84 |
| Secundario Incomp. | 8 |
| Secundario Comp. | 4 |
| Terciario Incompleto | 0 |
| Terciario Completo | 0 |
| Universitario Incomp. | 0 |
| Universitario Comp. | 0 |
| Sin datos | 0 |
| <i>Total</i> | <i>151</i> |



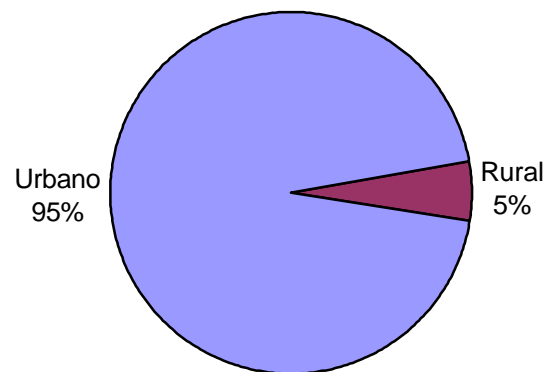
| Situación Laboral al momento del ingreso | Cant. |
|--|------------|
| Trabajador de tiempo completo | 17 |
| Trabajador de tiempo parcial | 32 |
| Desocupado | 101 |
| Sin Datos | 1 |
| <i>Total</i> | <i>151</i> |



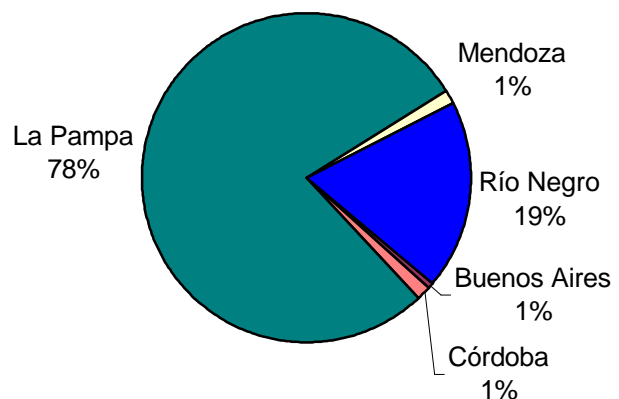
| Capacitación Laboral al ingresar | Cant. |
|----------------------------------|------------|
| Tenía algún oficio | 34 |
| Tenía alguna profesión | 4 |
| No tenía ni oficio, ni profesión | 112 |
| Sin Datos | 1 |
| <i>Total</i> | <i>151</i> |



| Ultimo lugar de residencia | Cant. |
|----------------------------|------------|
| Rural | 8 |
| Urbano | 143 |
| Sin Datos | 0 |
| <i>Total</i> | <i>151</i> |

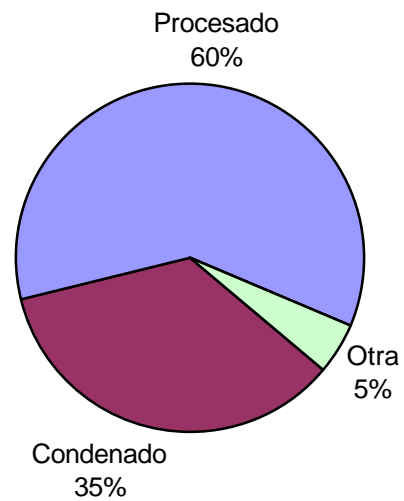


| Ultima provincia de residencia | Cant. |
|--------------------------------|------------|
| Buenos Aires | 1 |
| Catamarca | 0 |
| Córdoba | 2 |
| Chubut | 0 |
| La Pampa | 118 |
| Mendoza | 2 |
| Misiones | 0 |
| Río Negro | 28 |
| Sin datos | 0 |
| <i>Total</i> | <i>151</i> |

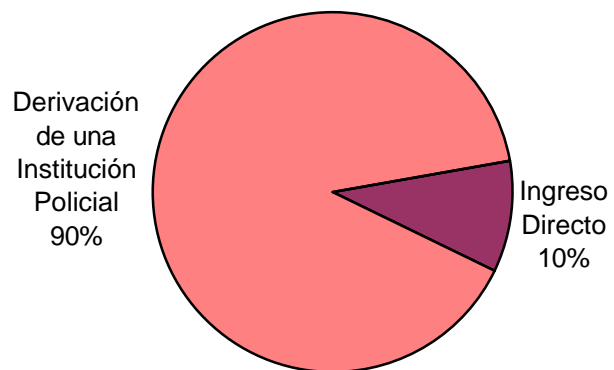


| Jurisdicción Judicial | Cant. |
|-----------------------|------------|
| Provincial | 151 |
| Nacional | 0 |
| Federal | 0 |
| Sin Datos | 0 |
| <i>Total</i> | <i>151</i> |

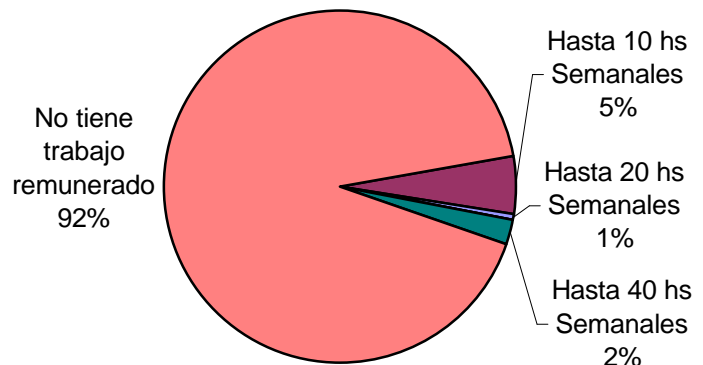
| Situación Legal | Cant. |
|-----------------|------------|
| Condenado | 53 |
| Procesado | 91 |
| Contraventor | 0 |
| Inimputable | 0 |
| Otra | 7 |
| <i>Total</i> | <i>151</i> |



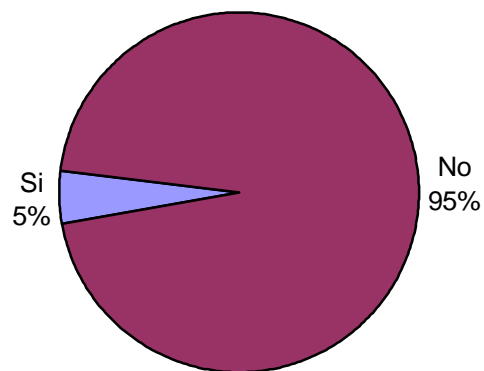
| Establecimiento de Procedencia | Cant. |
|---|------------|
| Ingreso Directo | 13 |
| Derivación de otro Establecimiento de Ejecución Penal | 0 |
| Derivación de una Institución Policial | 117 |
| Derivación de Prefectura o Gendarmería | 0 |
| Sin datos | 21 |
| <i>Total</i> | <i>151</i> |



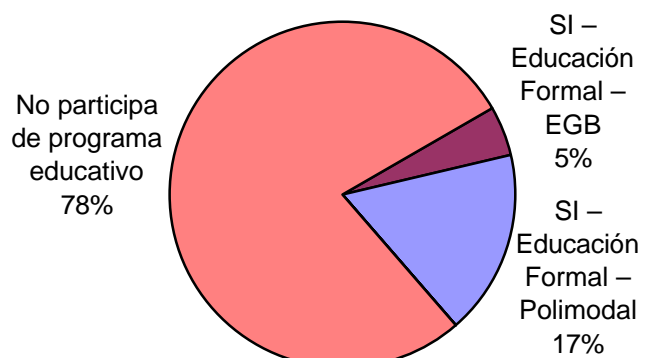
| Trabajo remunerado | Cant. |
|-----------------------------|------------|
| Hasta 10 hs Semanales | 8 |
| Hasta 20 hs Semanales | 1 |
| Hasta 30 hs Semanales | 0 |
| Hasta 40 hs Semanales | 3 |
| No tiene trabajo remunerado | 139 |
| Sin datos | 0 |
| <i>Total</i> | <i>151</i> |

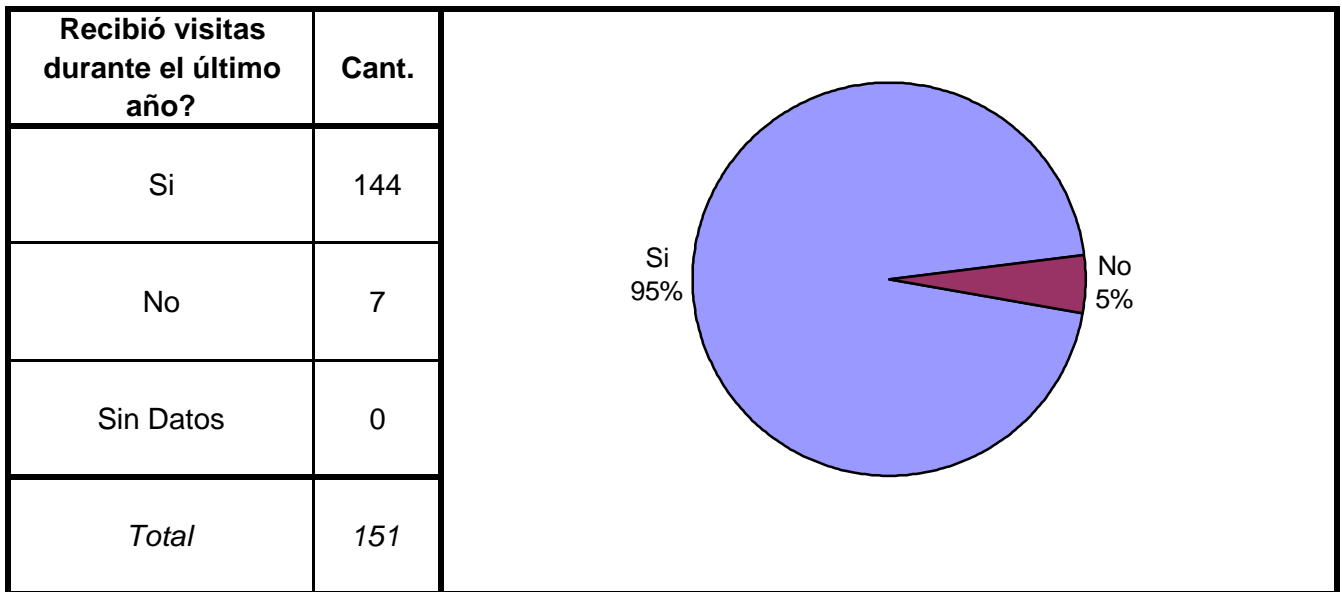
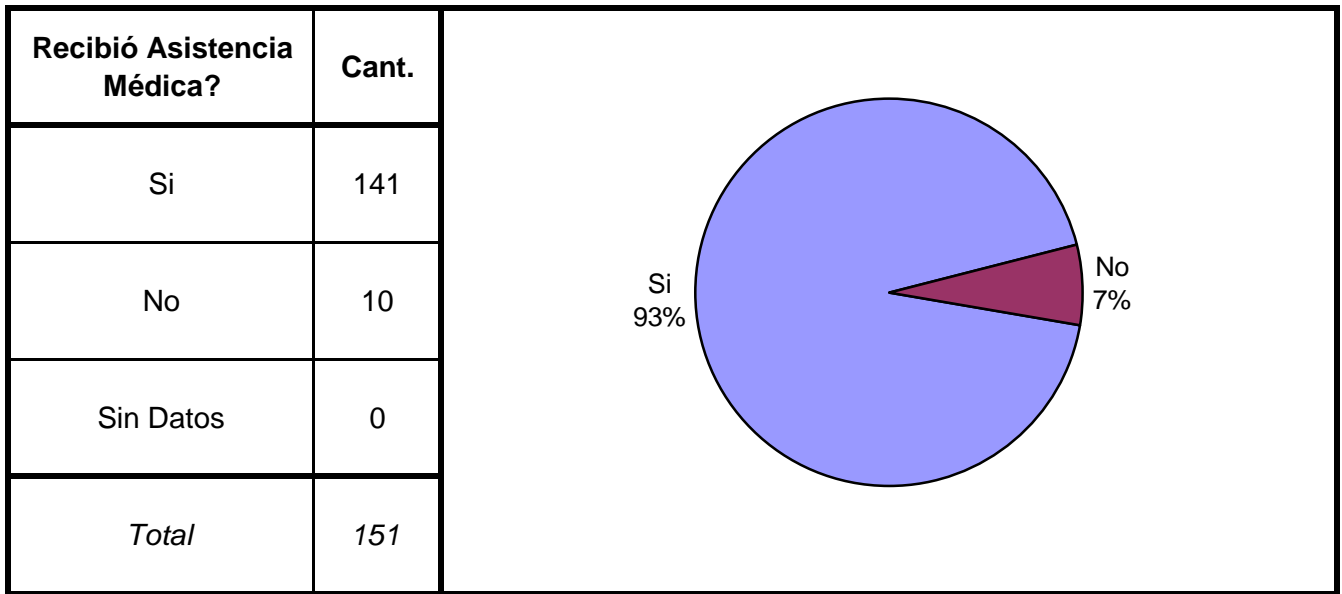
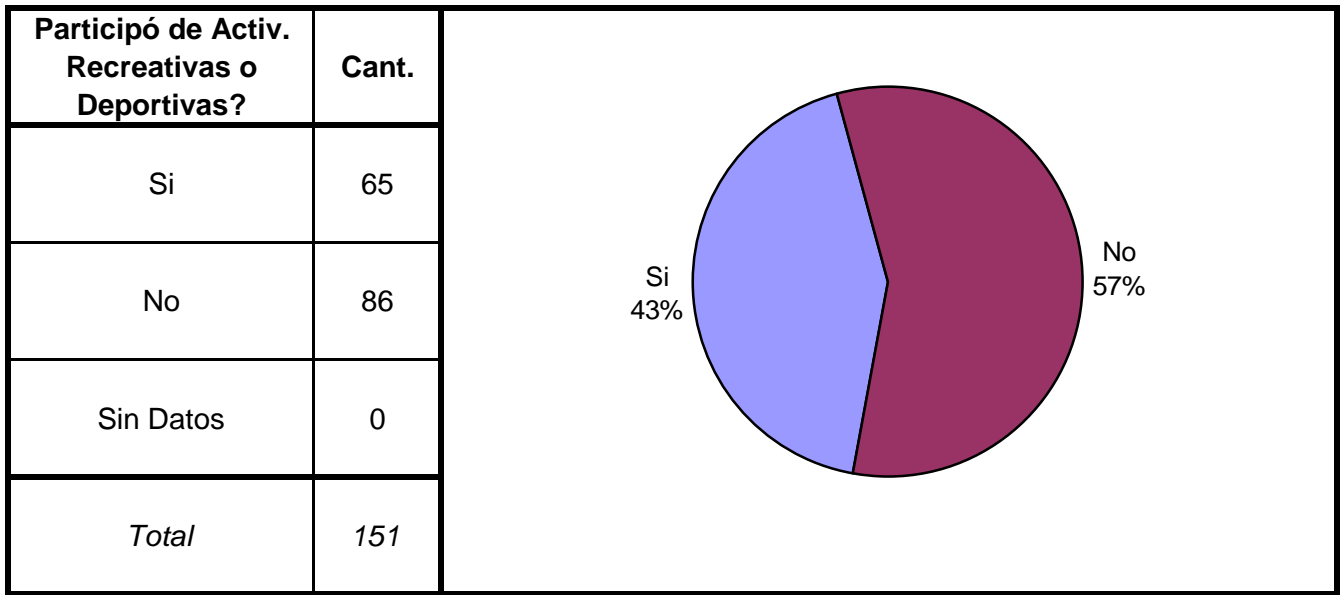


| Participó de algún Programa de Capacit. Laboral? | Cant. |
|--|------------|
| Si | 7 |
| No | 144 |
| Sin Datos | 0 |
| <i>Total</i> | <i>151</i> |

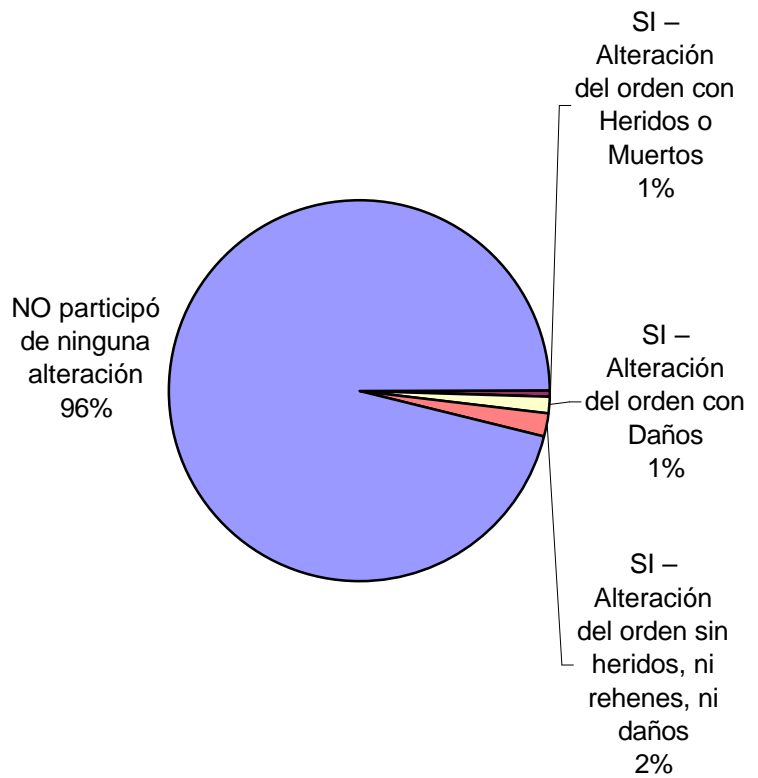


| Participó de algún Programa Educativo? | Cant. |
|--|------------|
| SI – Educación Formal – EGB | 7 |
| SI – Educación Formal – Polimodal | 26 |
| SI – Educación Formal – Terciaria | 0 |
| SI – Educación Formal Universitaria | 0 |
| SI – Educación NO Formal | 0 |
| No participa de programa educativo | 118 |
| Sin datos | 0 |
| <i>Total</i> | <i>151</i> |

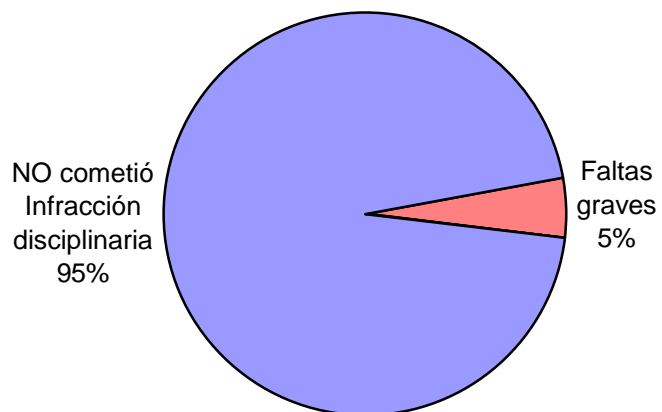




| Participó de algún tipo de Alteración del orden? | Cant. |
|---|------------|
| SI – Alteración del orden con Heridos o Muertos | 1 |
| SI – Alteración del orden con Rehenes | 0 |
| SI – Alteración del orden con Daños | 2 |
| SI – Alteración del orden sin heridos, ni rehenes, ni daños | 3 |
| NO participó de ninguna alteración | 145 |
| Sin Datos | 0 |
| <i>Total</i> | <i>151</i> |

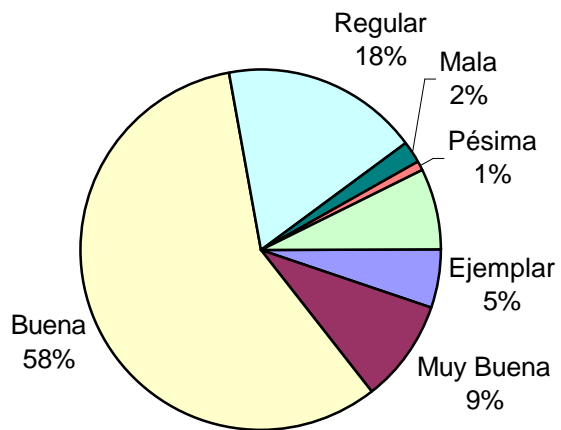


| Tipo de infracción disciplinaria | Cant. |
|-------------------------------------|------------|
| Faltas graves | 6 |
| Faltas medias | 0 |
| Faltas leves | 0 |
| NO cometió Infracción disciplinaria | 123 |
| Sin Datos | 22 |
| <i>Total</i> | <i>151</i> |



| Tipo de Sanción Disciplinaria | Cant. |
|--|--------------|
| Traslado a otro estab. de régimen más severo | 4 |
| Traslado a otra sección de régimen más severo | 0 |
| Permanencia en su celda indiv.hasta 7 fines de sem. | 0 |
| Permanencia en su celda indiv.hasta 15 días ininterrump. | 1 |
| Suspensión total/parcial derechos reglam. hasta 15 días | 0 |
| Exclusión de la actividad común hasta 15 días | 0 |
| Exclusión de la activ. recreativa/ deportiva hasta 10 días | 0 |
| Amonestación | 0 |
| Otra sanción | 8 |
| Sin Datos | 138 |
| <i>Total</i> | <i>151</i> |

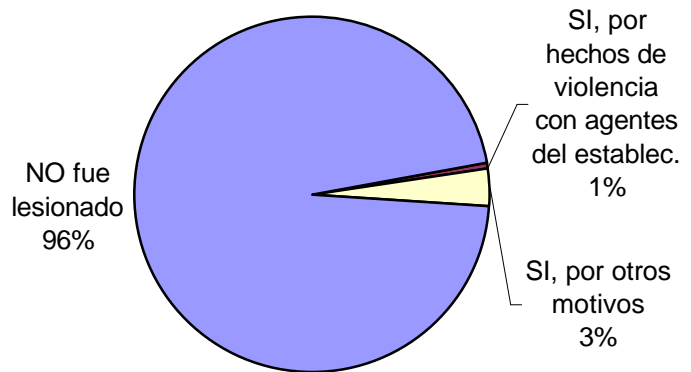
| Calificación de conducta del interno | Cant. |
|--------------------------------------|------------|
| Ejemplar | 8 |
| Muy Buena | 14 |
| Buena | 87 |
| Regular | 27 |
| Mala | 3 |
| Pésima | 1 |
| Sin calificación | 11 |
| Sin Datos | 0 |
| <i>Total</i> | <i>151</i> |



| ¿Tuvo intentos de fuga o evasión? | Cant. |
|-----------------------------------|------------|
| SI -Tentativa de Evasión | 0 |
| SI -Tentativa de Fuga | 0 |
| NO | 151 |
| Sin Datos | 0 |
| <i>Total</i> | <i>151</i> |

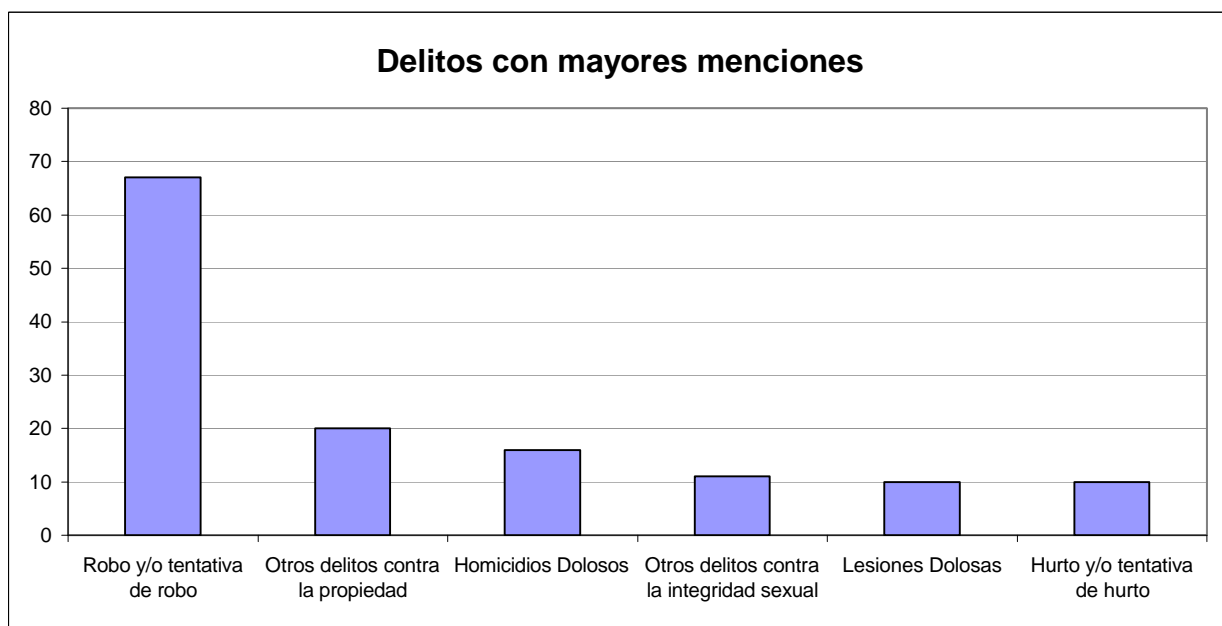
| ¿Tuvo intentos de Suicidio? | Cant. |
|-----------------------------|------------|
| Si | 0 |
| No | 151 |
| Sin Datos | 0 |
| <i>Total</i> | <i>151</i> |

| ¿Fue lesionado? - Motivos | Cant. |
|---|------------|
| SI, por hechos de violencia con otros internos | 0 |
| SI, por hechos de violencia con agentes del establec. | 1 |
| SI, por otros motivos | 5 |
| NO fue lesionado | 145 |
| Sin Datos | 0 |
| <i>Total</i> | <i>151</i> |



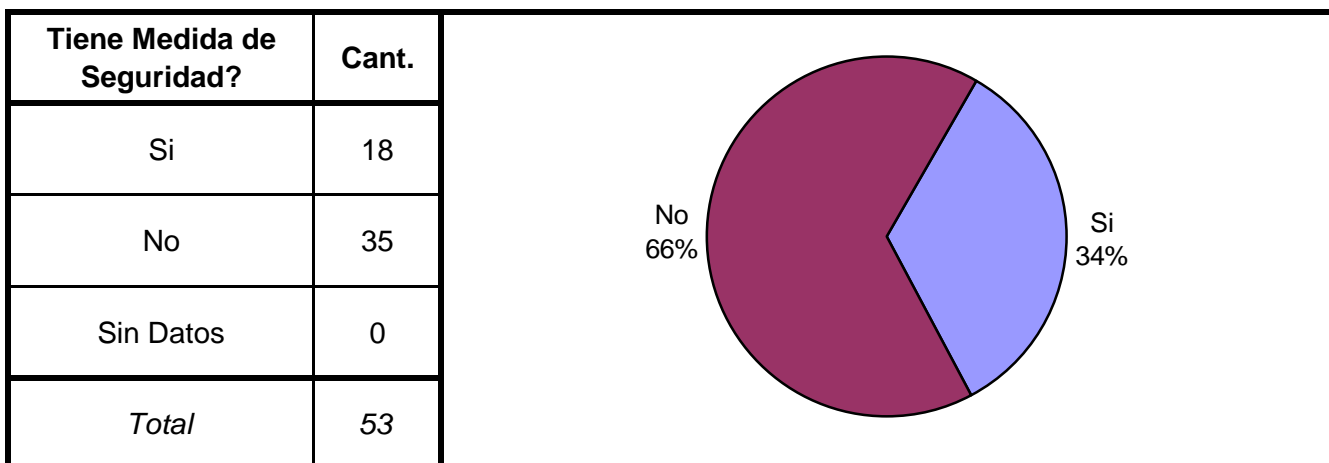
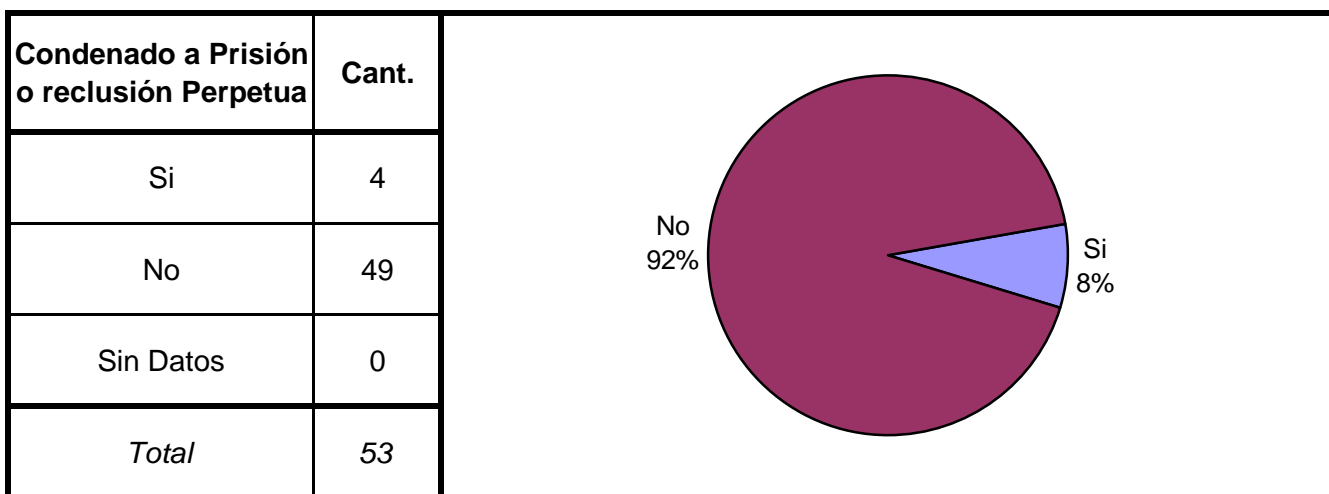
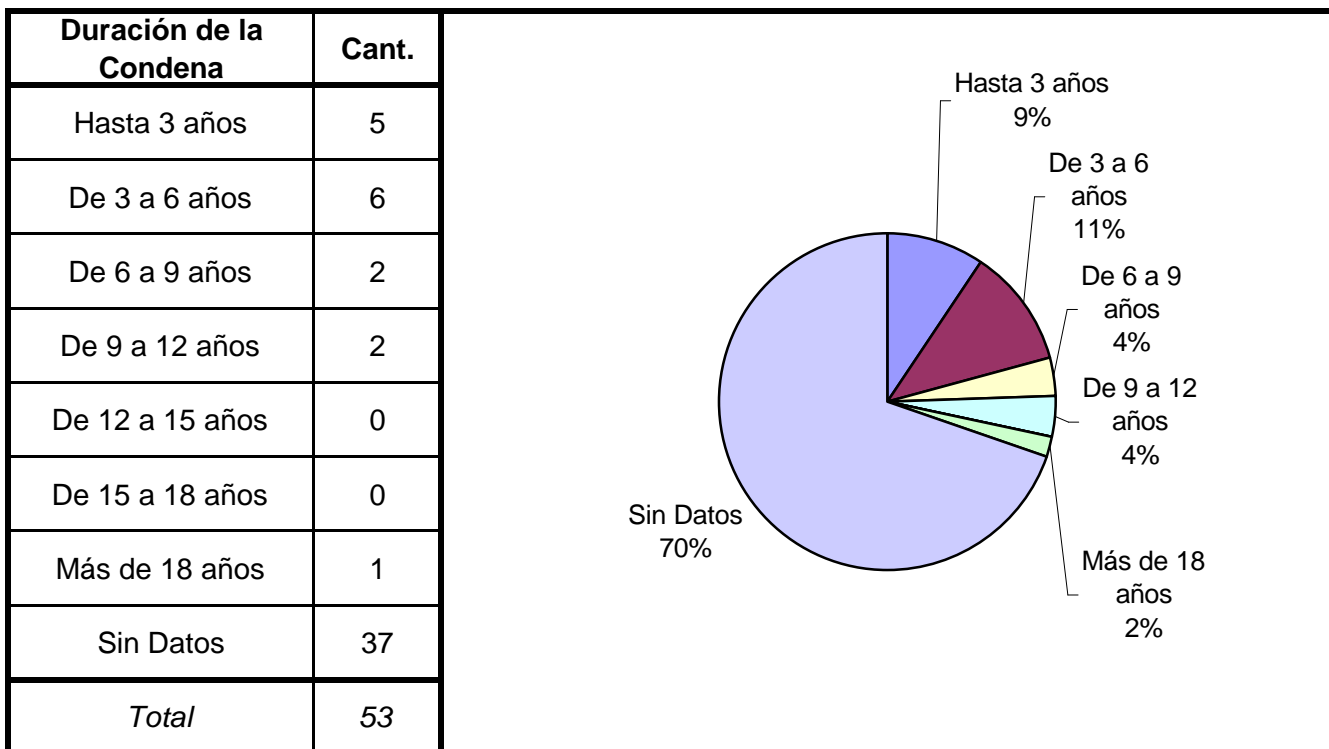
SNEEP 2008 - LA PAMPA

| TIPO DE DELITO | 1º Mención | 2º Mención | 3º Mención | 4º Mención | 5º Mención | TOTAL |
|---|------------|------------|------------|------------|------------|------------|
| Homicidios Dolosos | 16 | | | | | 16 |
| Homicidios Dolosos (tentativa) | 4 | 1 | | | | 5 |
| Homicidios Culposos | 1 | | | | | 1 |
| Lesiones Dolosas | 10 | | | | | 10 |
| Lesiones Culposas | 1 | | | | | 1 |
| Otros Delitos contra las personas | 5 | 1 | | | | 6 |
| DELITOS CONTRA EL HONOR | 2 | | | | | 2 |
| Violaciones | 6 | | | | | 6 |
| Otros delitos contra la integridad sexual | 10 | 1 | | | | 11 |
| Amenazas | 2 | 1 | | | | 3 |
| Privación ilegítima de la libertad | 1 | 1 | | | | 2 |
| Delito c/ la libertad cometido por func.público | | | | | | 0 |
| Otros delitos contra la libertad | | | | | | 0 |
| Hurto y/o tentativa de hurto | 10 | | | | | 10 |
| Robo y/o tentativa de robo | 62 | 5 | | | | 67 |
| Otros delitos contra la propiedad | 17 | 3 | | | | 20 |
| DELITOS C/ LA SEGURIDAD PÚBLICA | | 1 | 3 | | | 4 |
| DELITOS C/ EL ORDEN PÚBLICO | 2 | | | 2 | | 4 |
| DELITOS C/ LA SEG. DE LA NACIÓN | | | | | | 0 |
| DELITOS C/ LOS PODERES PUBLICOS | | | | | | 0 |
| DELITOS C/ LA ADMINIST. PÚBLICA | | | | | | 0 |
| DELITOS C/ LA FE PÚBLICA | | | | | | 0 |
| DELITOS C/ EL ESTADO CIVIL | | | | | | 0 |
| INFRAC.LEY 23.737 (ESTUPEFACIENTES) | | | | | | 0 |
| INFRAC.LEY 24.769 PENAL TRIBUTARIA | | | | | | 0 |
| INFRAC.LEY 13.944 INCUMP.DE DEBERES | | | | | | 0 |
| DELITOS PREV. EN LEYES ESPECIALES | 1 | | | | | 1 |
| CONTRAVENCIONES | | | | | | 0 |
| Sin Datos | 1 | 137 | 148 | 149 | 151 | |
| <i>Total</i> | <i>151</i> | <i>151</i> | <i>151</i> | <i>151</i> | <i>151</i> | <i>169</i> |

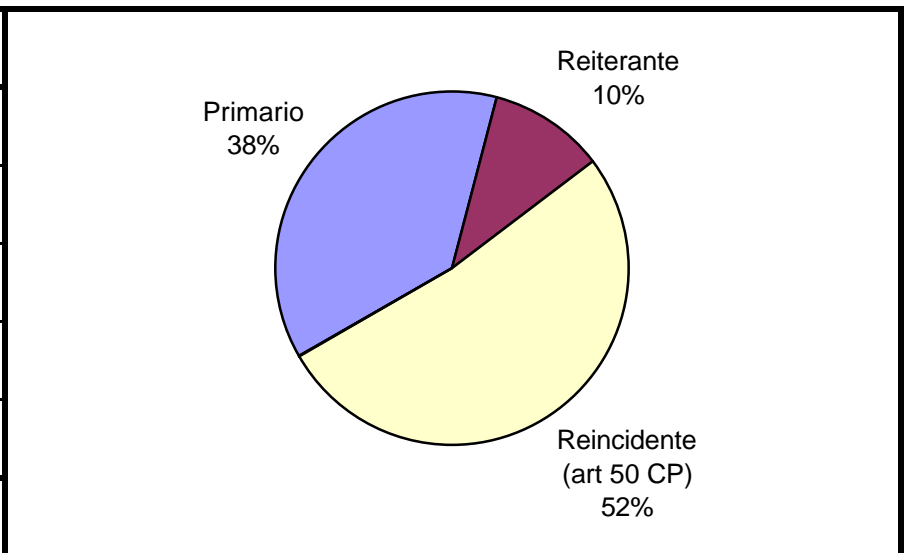


SNEEP 2008 - LA PAMPA

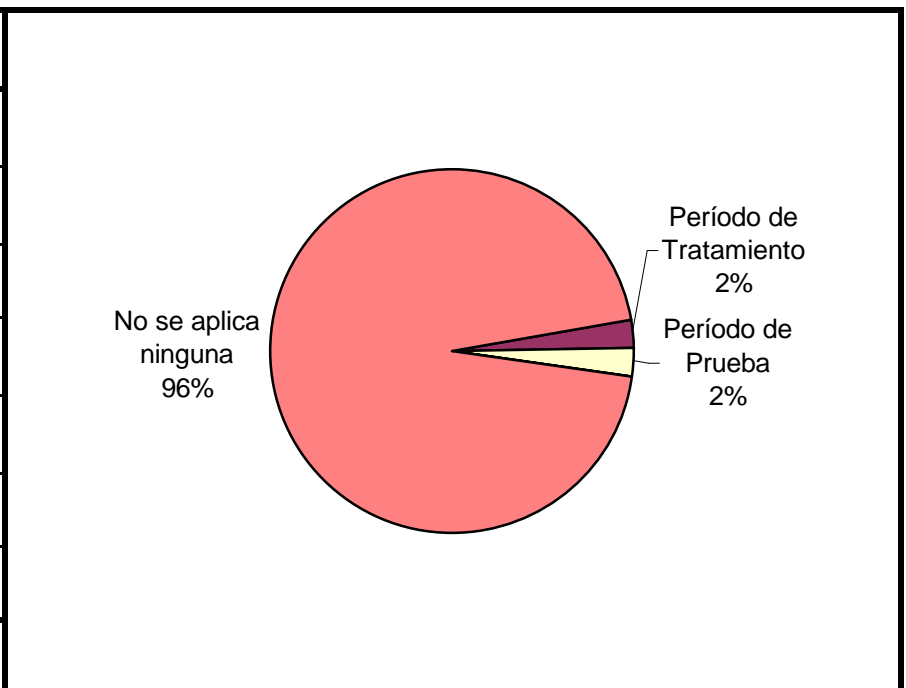
Frecuencias para los detenidos con condena



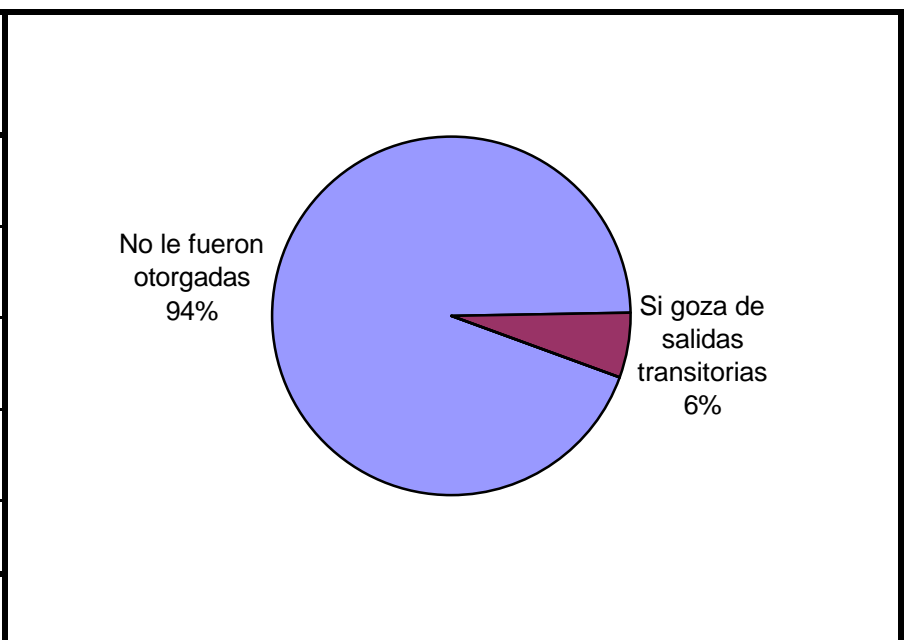
| Reincidencia | Cant. |
|-----------------------------------|-----------|
| Primario | 18 |
| Reiterante | 5 |
| Reincidente (art 50 CP) | 25 |
| Reincidencia múltiple (art 52 CP) | 0 |
| Sin Datos | 5 |
| <i>Total</i> | <i>53</i> |

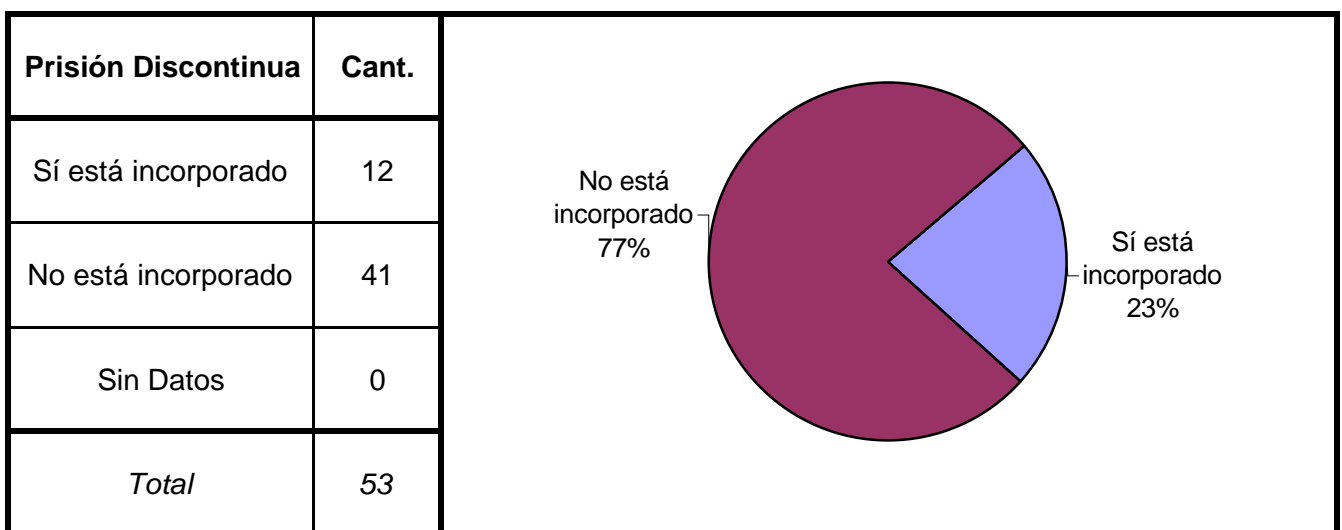
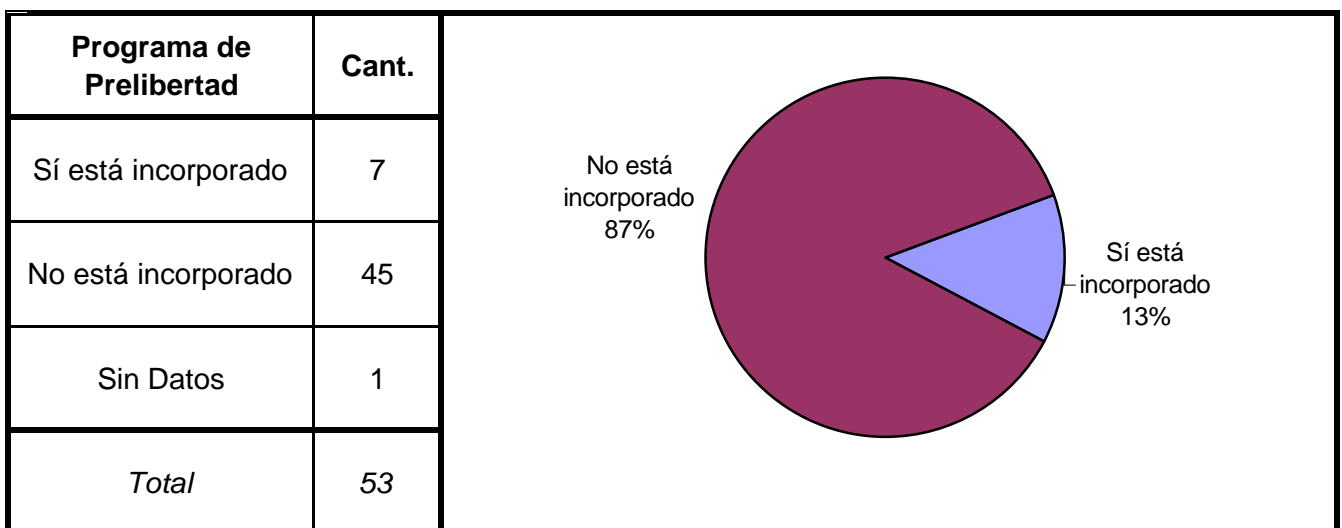
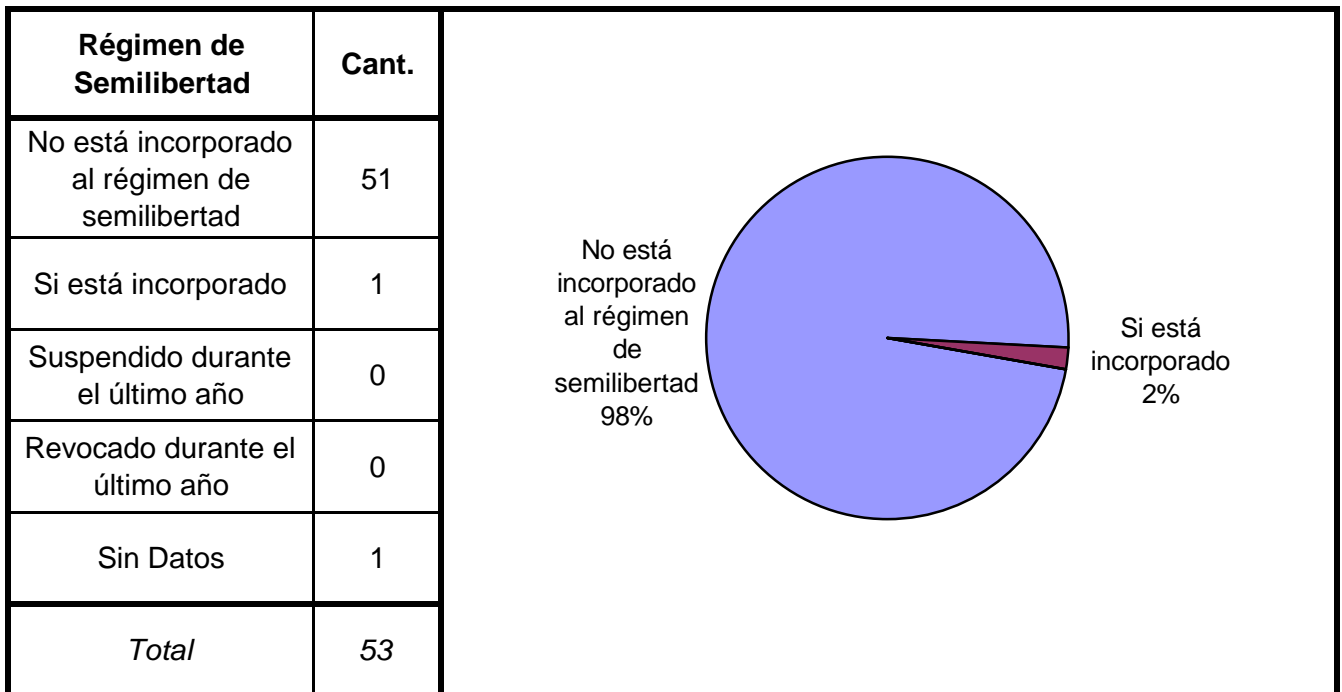


| Períodos de la Progresividad | Cant. |
|---------------------------------|-----------|
| Período de Observación | 0 |
| Período de Tratamiento | 1 |
| Período de Prueba | 1 |
| Período de Libertad Condicional | 0 |
| Se aplica otra caracterización | 0 |
| No se aplica ninguna | 39 |
| Sin datos | 12 |
| <i>Total</i> | <i>53</i> |

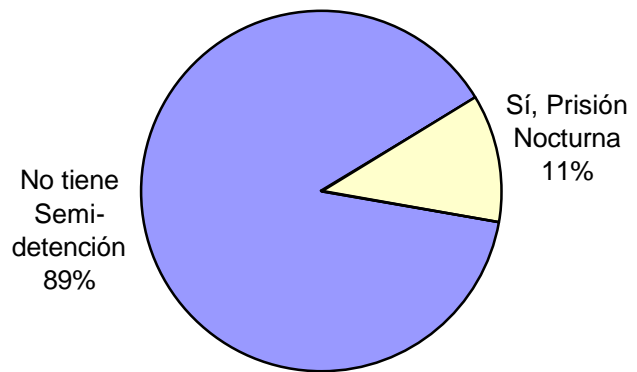


| Tiene o tuvo salidas transitorias | Cant. |
|-----------------------------------|-----------|
| No le fueron otorgadas | 49 |
| Si goza de salidas transitorias | 3 |
| Suspendidas durante el último año | 0 |
| Revocado durante el último año | 0 |
| Sin Datos | 1 |
| <i>Total</i> | <i>53</i> |

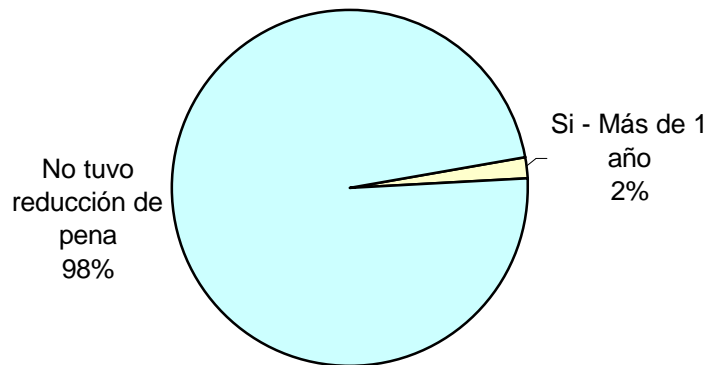




| Se le otorgó la Semidetención | Cant. |
|--------------------------------|-----------|
| No tiene Semi-detención | 47 |
| Sí, Prisión Diurna | 0 |
| Sí, Prisión Nocturna | 6 |
| Revocada durante el último año | 0 |
| Sin Datos | 0 |
| <i>Total</i> | <i>53</i> |



| Tuvo reducción de pena | Cant. |
|---------------------------|-----------|
| Si - Hasta 6 meses | 0 |
| Si - Hasta 1 año | 0 |
| Si - Más de 1 año | 1 |
| No tuvo reducción de pena | 49 |
| Sin datos | 3 |
| <i>Total</i> | <i>53</i> |



SNEEP 2008 - LA PAMPA

DISTRIBUCIÓN POR UNIDAD Y SITUACIÓN LEGAL

| UNIDADES | CAPACIDAD | POBLACION ALOJADA | SOBRE- POBLACION | PORCENTAJE DE SOBRE- POBLACION |
|--|------------|----------------------|---------------------|-----------------------------------|
| U.R.I. - ALCAIDIA COMISARIA 1ª SANTA ROSA | 72 | 65 | -7 | -9,7% |
| U.R.I. - COMISARIA SECCIONAL 2ª | 1 | 1 | 0 | 0,0% |
| U.R.I. - COMISARIA SECCIONAL 3ª SANTA ROSA | 9 | 8 | -1 | -11,1% |
| U.R.I. - COMISARIA SECCIONAL 5ª | 1 | 2 | 1 | 100,0% |
| U.R.I. - COMISARIA SECCIONAL 6ª de MUJERES | 6 | 2 | -4 | -66,7% |
| U.R.I. - COMISARIA DEPTAL. VICTORICA | 2 | 1 | -1 | -50,0% |
| U.R.I. - COMISARIA DEPTAL. WINIFREDA | 4 | 4 | 0 | 0,0% |
| U.R.II. - ALCAIDIA COMISARIA 1ª GRAL. PICO | 30 | 26 | -4 | -13,3% |
| U.R.II. - COMISARIA DEPTAL. 2ª GRAL. PICO | 8 | 5 | -3 | -37,5% |
| U.R.II. - COMISARIA DEPTAL. CALEUFU | 2 | 1 | -1 | -50,0% |
| U.R.II. - COMISARIA DEPTAL. ING. LUIGGI | 4 | 3 | -1 | -25,0% |
| U.R.II. - COMISARIA DEPTAL. INT. ALVEAR | 3 | 3 | 0 | 0,0% |
| U.R.II. - COMISARIA DEPTAL. REALICÓ | 4 | 2 | -2 | -50,0% |
| U.R.III. - ALCAIDIA COMISARIA GRAL. ACHA | 28 | 21 | -7 | -25,0% |
| U.R.III. - COMISARIA DEPTAL. GUATRACHE | 3 | 7 | 4 | 133,3% |
| TOTALES PROVINCIALES | 177 | 151 | -26 | -14,7% |