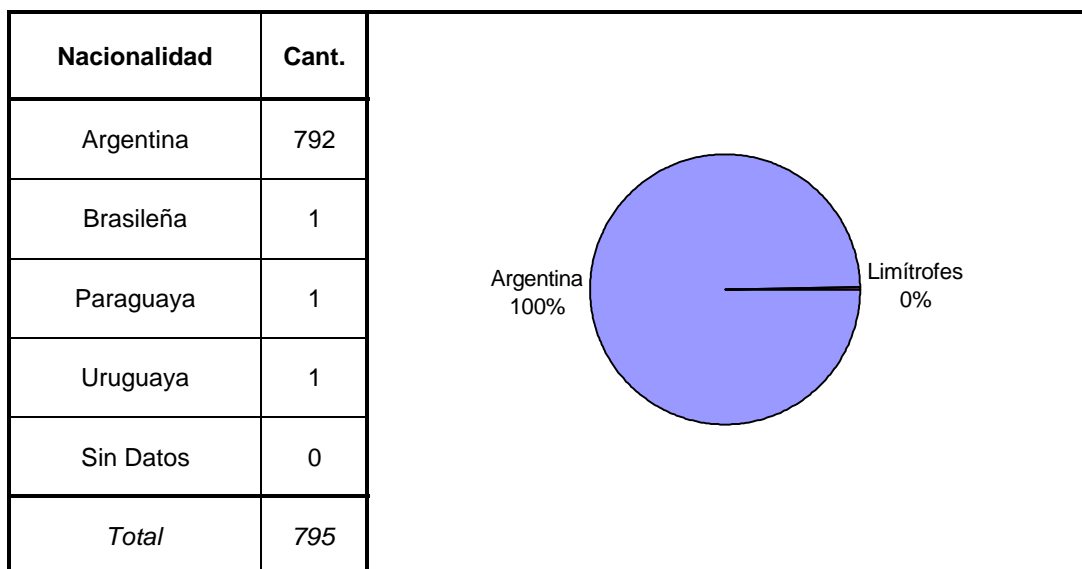
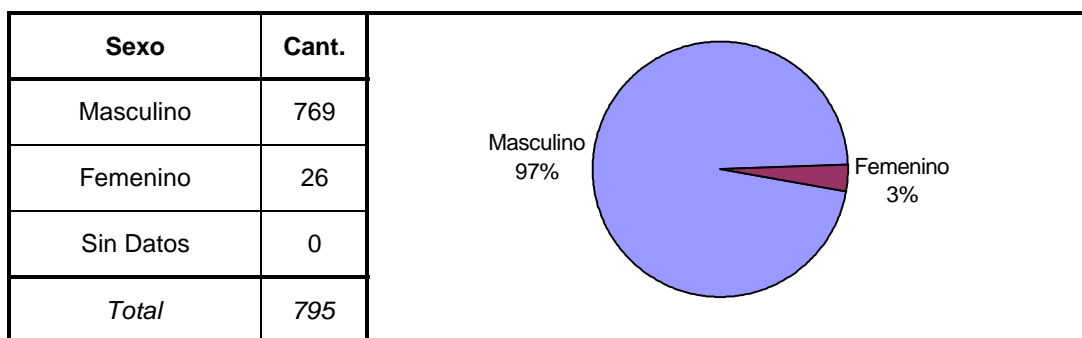
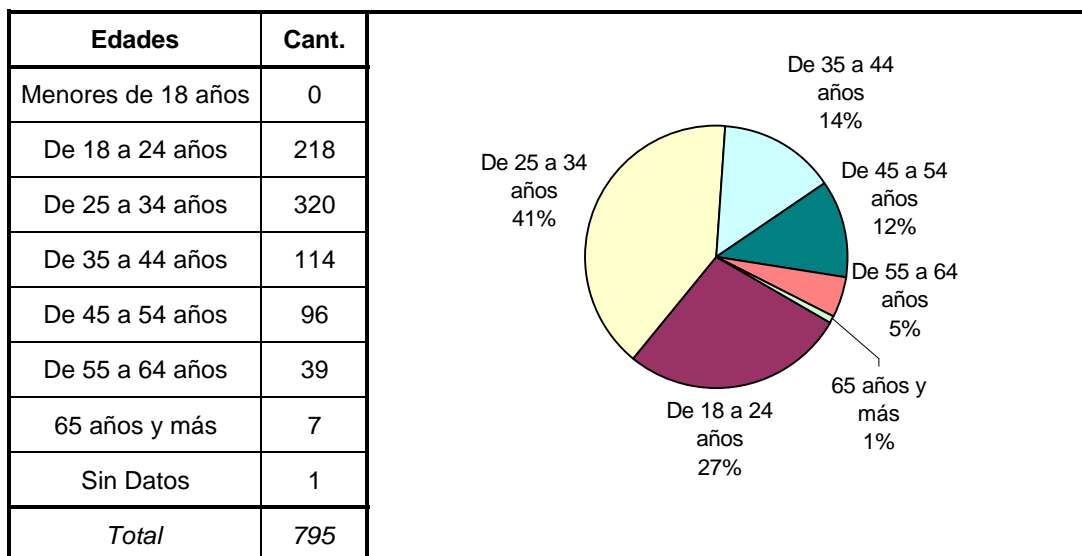


# SNEEP 2006 - CORRIENTES

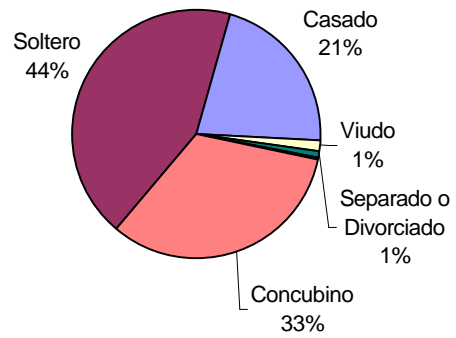
## DISTRIBUCIÓN POR UNIDAD Y SITUACIÓN LEGAL

<b>UNIDADES</b>	<b>CONDENADOS</b>	<b>PROCESADOS</b>	<b>INIMPUTABLES/ MENORES o Sin Discriminar</b>	<b>TOTAL POR UNIDAD</b>
UNIDAD 1 - PENAL DE LA CAPITAL	469			<b>469</b>
UNIDAD 3 - "INSTITUTO PELLETIER"	11	15		<b>26</b>
UNIDAD 4 - COLONIA PENAL YATAY	32			<b>32</b>
UNIDAD 6 - CARCEL PARA PROCESADOS "GENERAL SAN MARTIN"		268		<b>268</b>
<b>TOTALES PROVINCIALES</b>	<b>512</b>	<b>283</b>	<b>0</b>	<b>795</b>

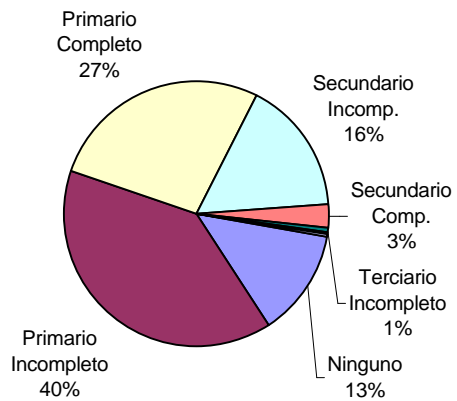
## SNEEP 2006 - CORRIENTES



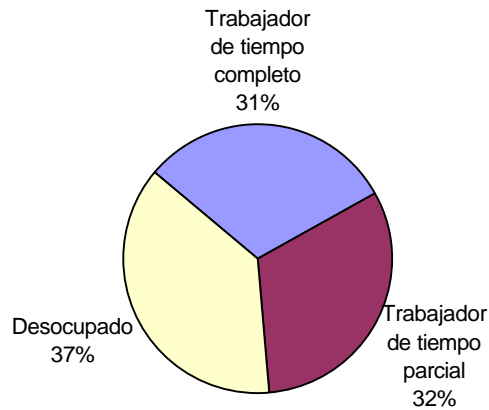
Estado Civil	Cant.
Soltero	344
Casado	170
Viudo	11
Separado o Divorciado	8
Separado de Hecho	1
Concubino	261
Sin datos	0
<i>Total</i>	<i>795</i>

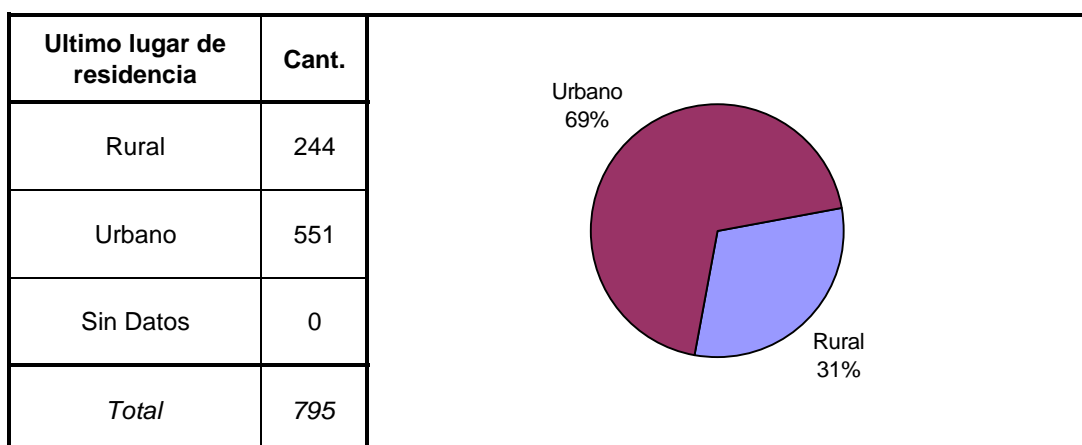
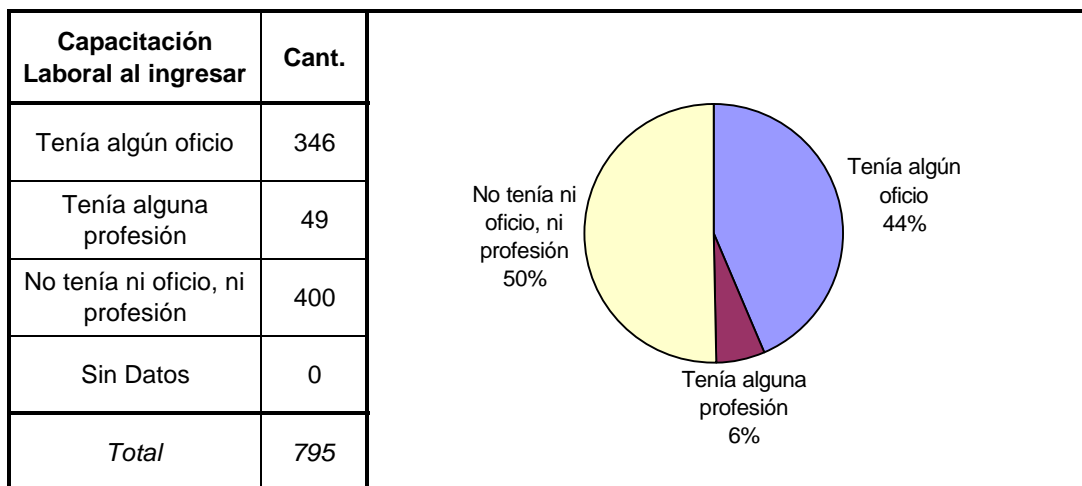


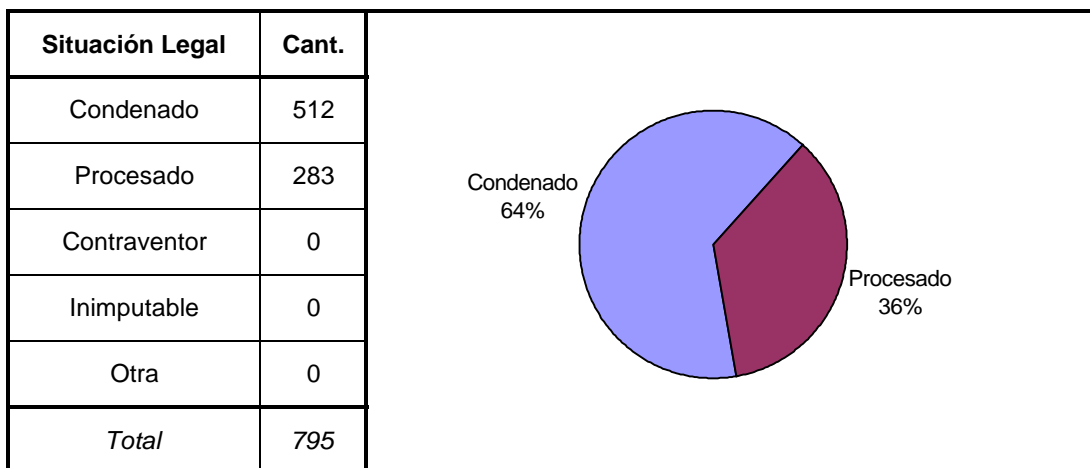
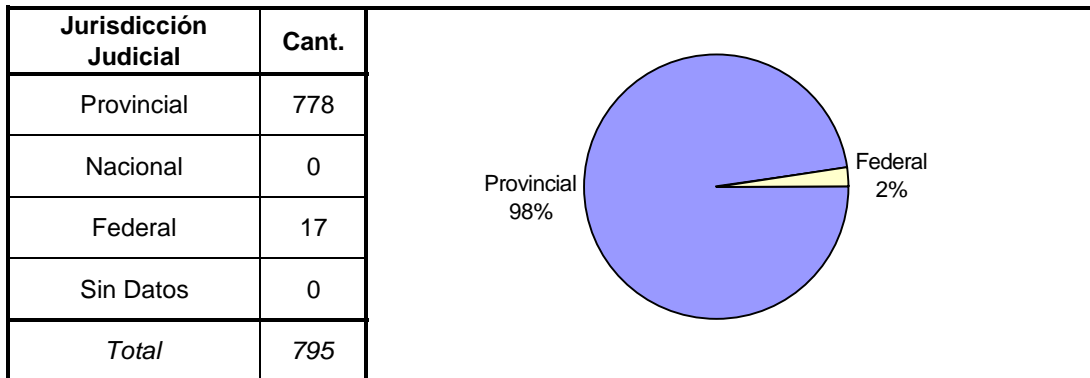
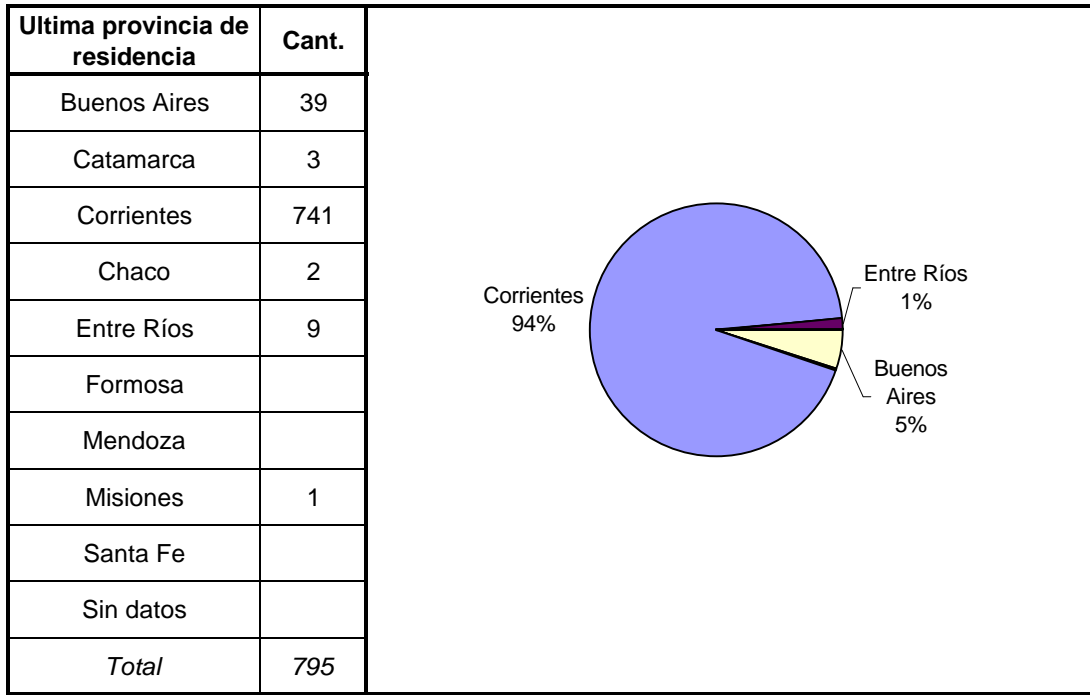
Nivel de Instrucción	Cant.
Ninguno	104
Primario Incompleto	310
Primario Completo	216
Secundario Incomp.	128
Secundario Comp.	23
Terciario Incompleto	4
Terciario Completo	2
Universitario Incomp.	2
Universitario Comp.	1
Sin datos	5
<i>Total</i>	<i>795</i>



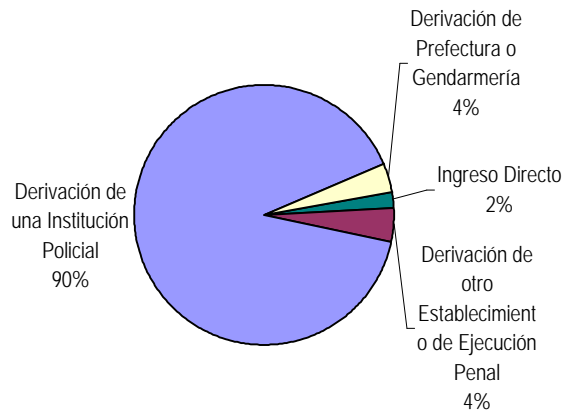
Situación Laboral al momento del ingreso	Cant.
Trabajador de tiempo completo	245
Trabajador de tiempo parcial	252
Desocupado	298
Sin Datos	0
<i>Total</i>	<i>795</i>



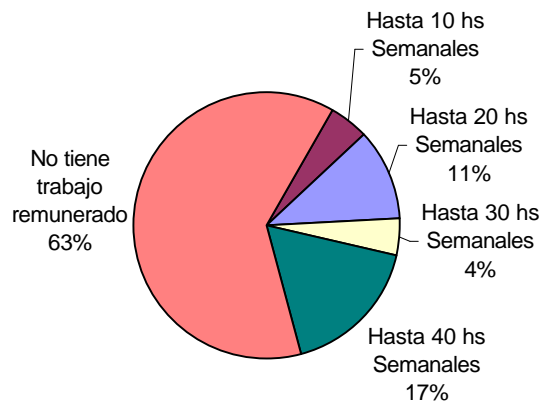




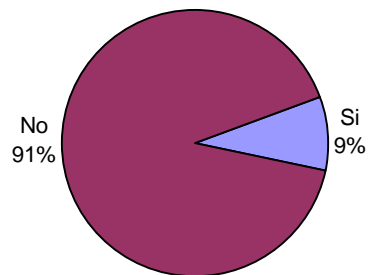
Establecimiento de Procedencia	Cant.
Ingreso Directo	15
Derivación de otro Establecimiento de Ejecución Penal	34
Derivación de una Institución Policial	718
Derivación de Prefectura o Gendarmería	28
Sin datos	0
<i>Total</i>	<i>795</i>

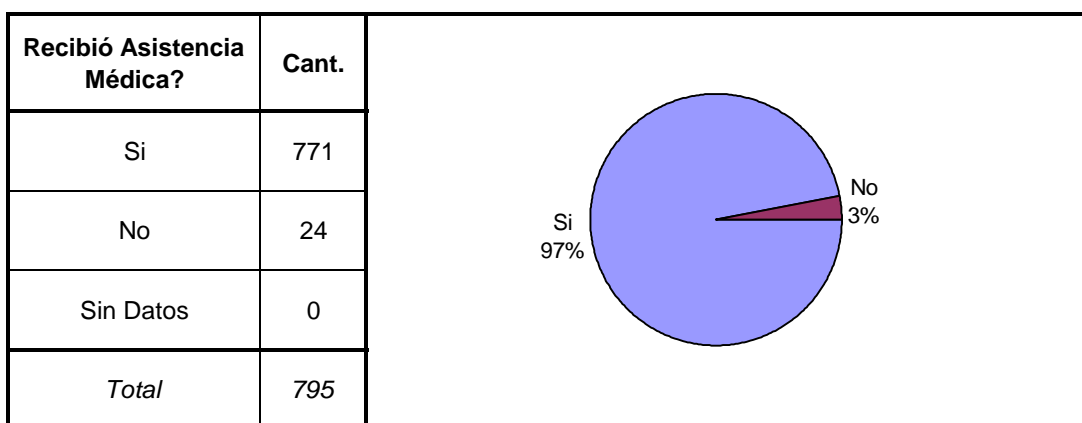
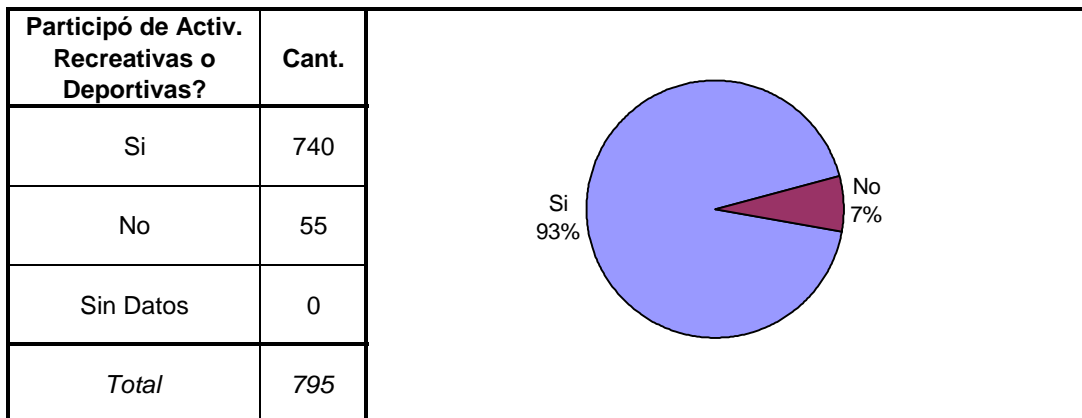
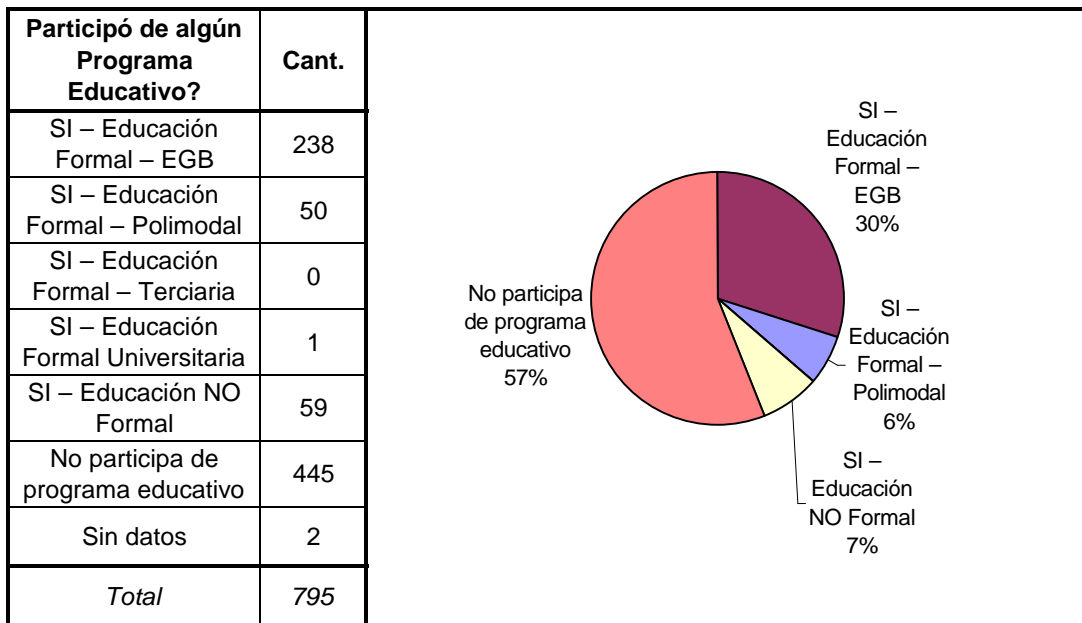


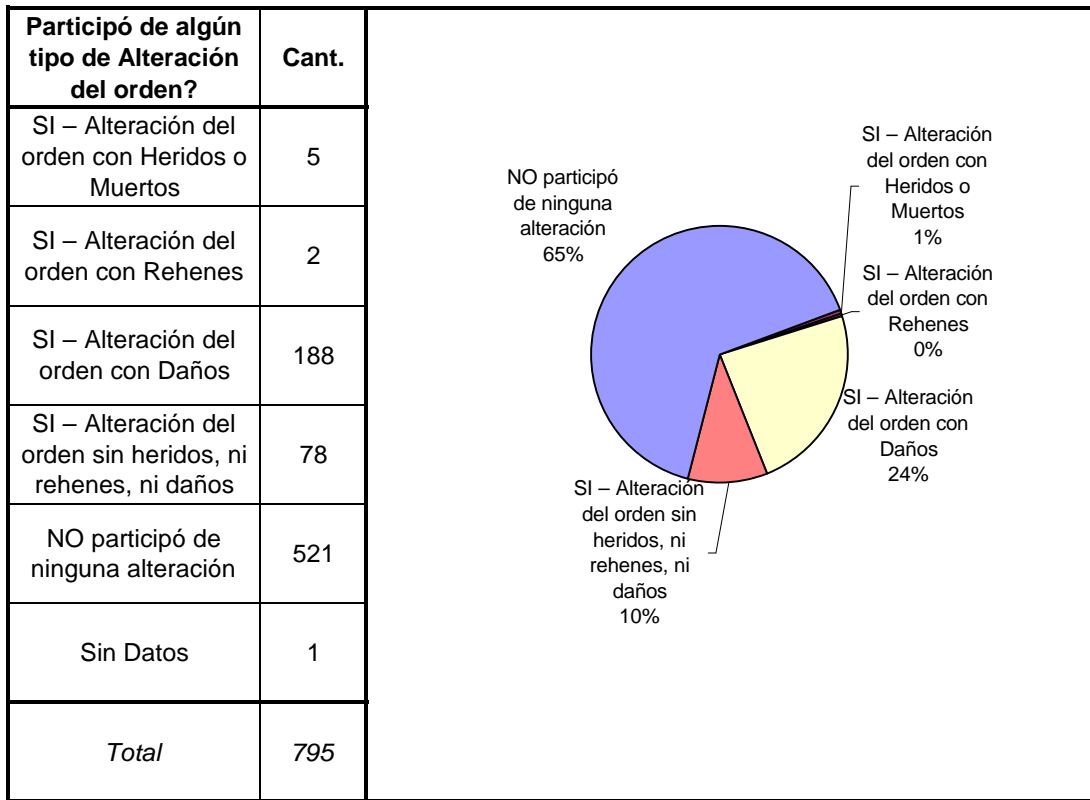
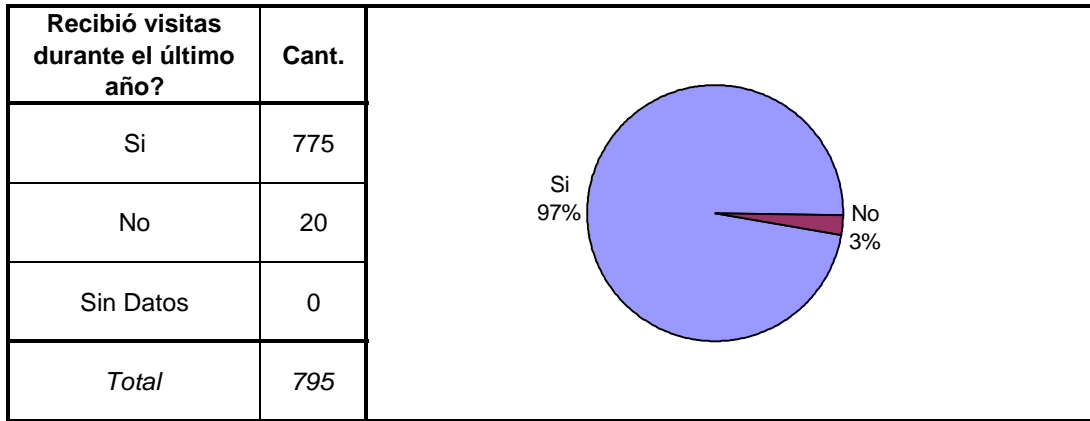
Trabajo remunerado	Cant.
Hasta 10 hs Semanales	38
Hasta 20 hs Semanales	87
Hasta 30 hs Semanales	35
Hasta 40 hs Semanales	137
No tiene trabajo remunerado	497
Sin datos	1
<i>Total</i>	<i>795</i>



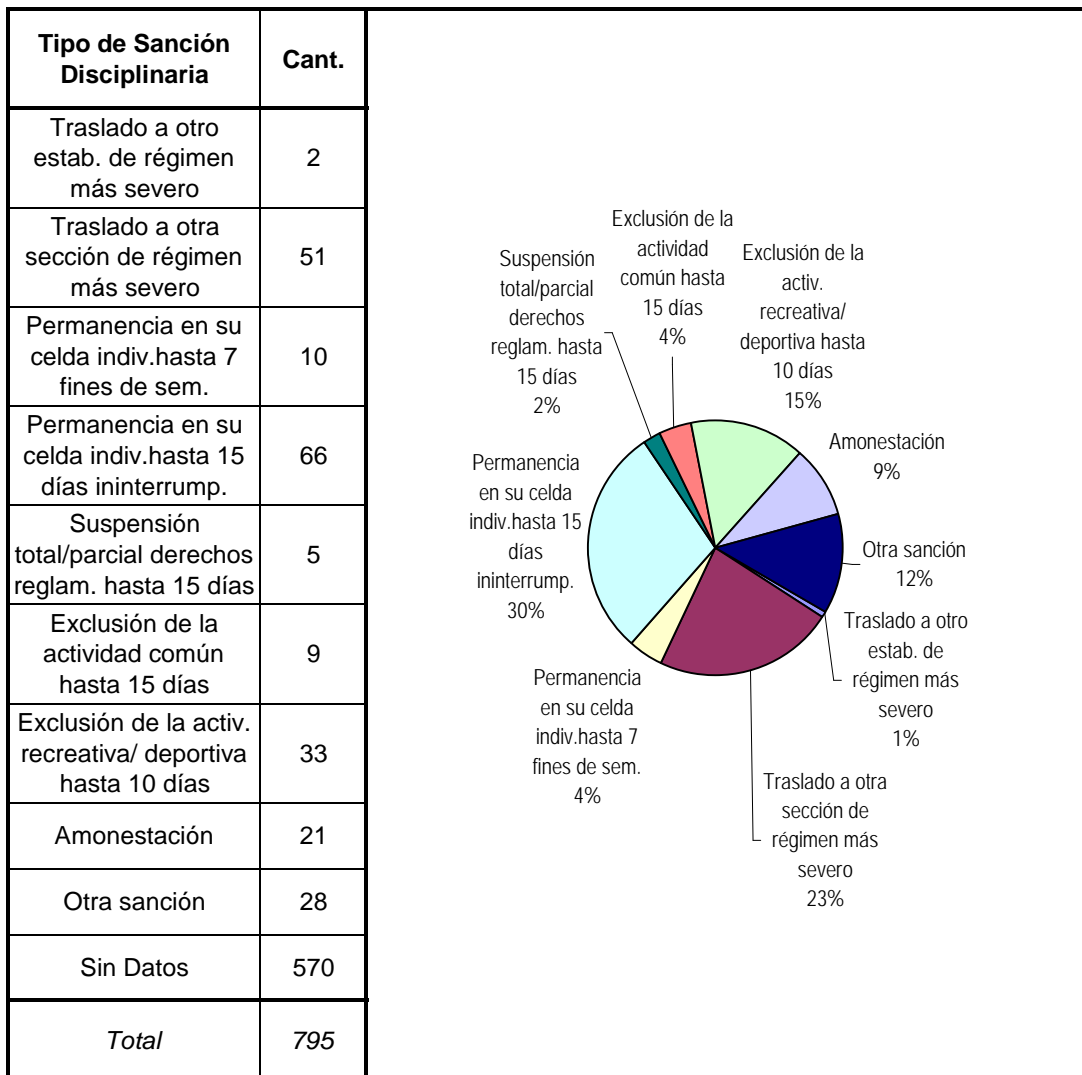
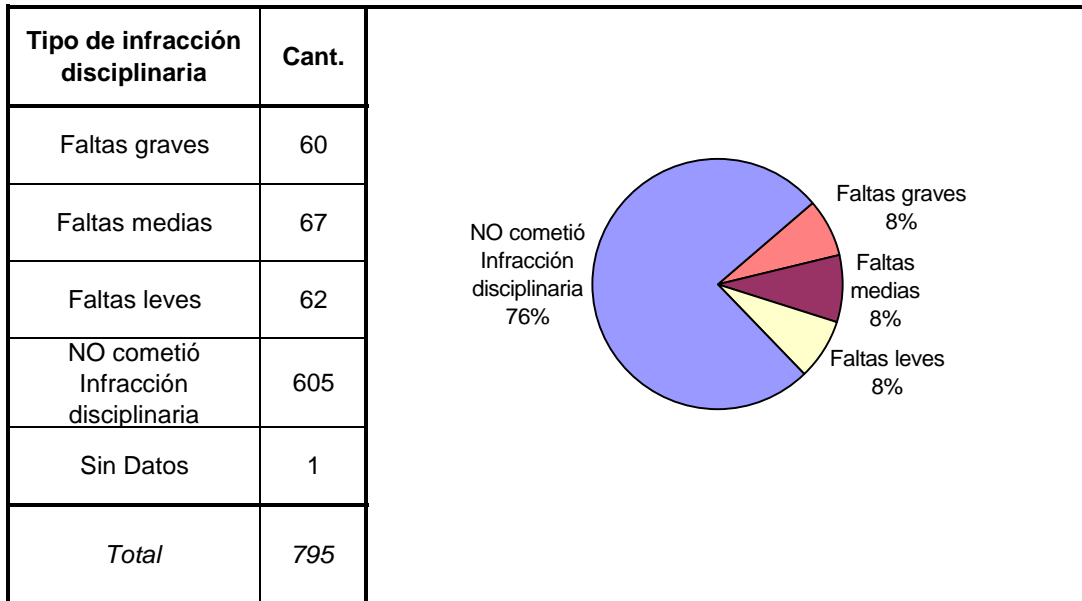
Participó de algún Programa de Capacit. Laboral?	Cant.
Si	70
No	724
Sin Datos	1
<i>Total</i>	<i>795</i>

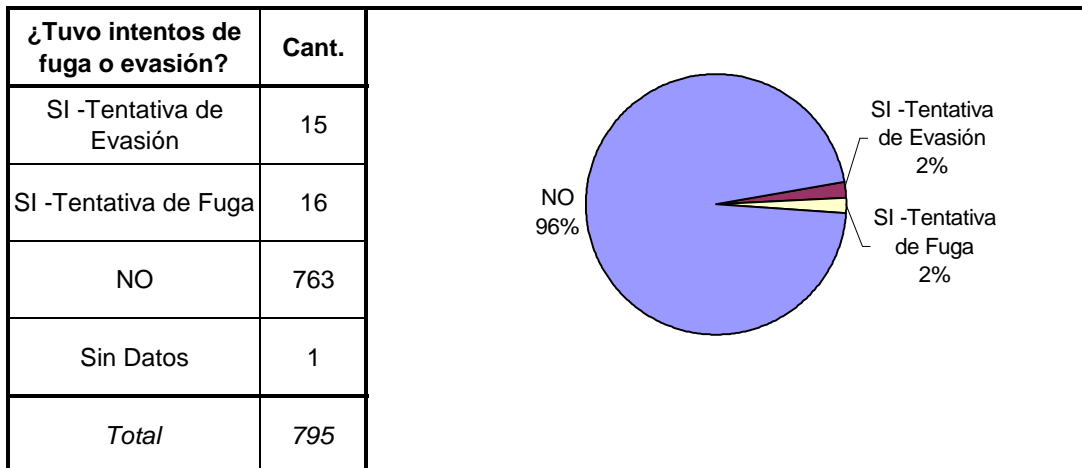
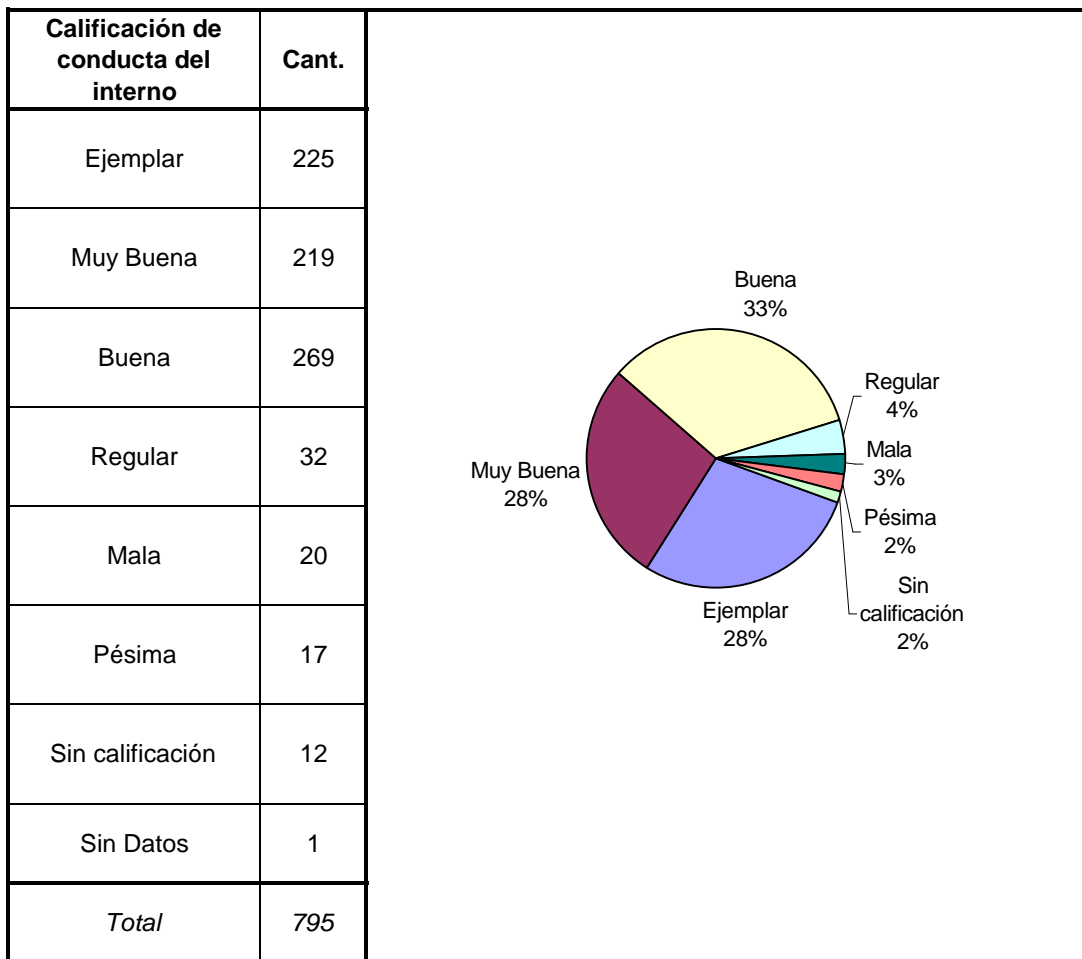


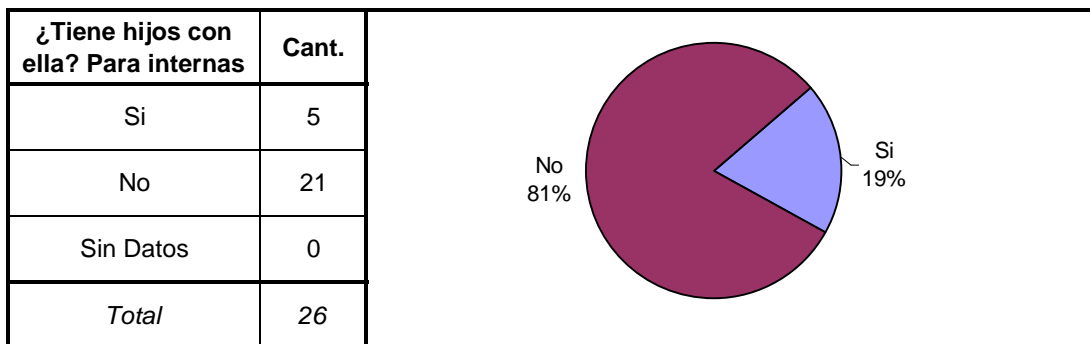
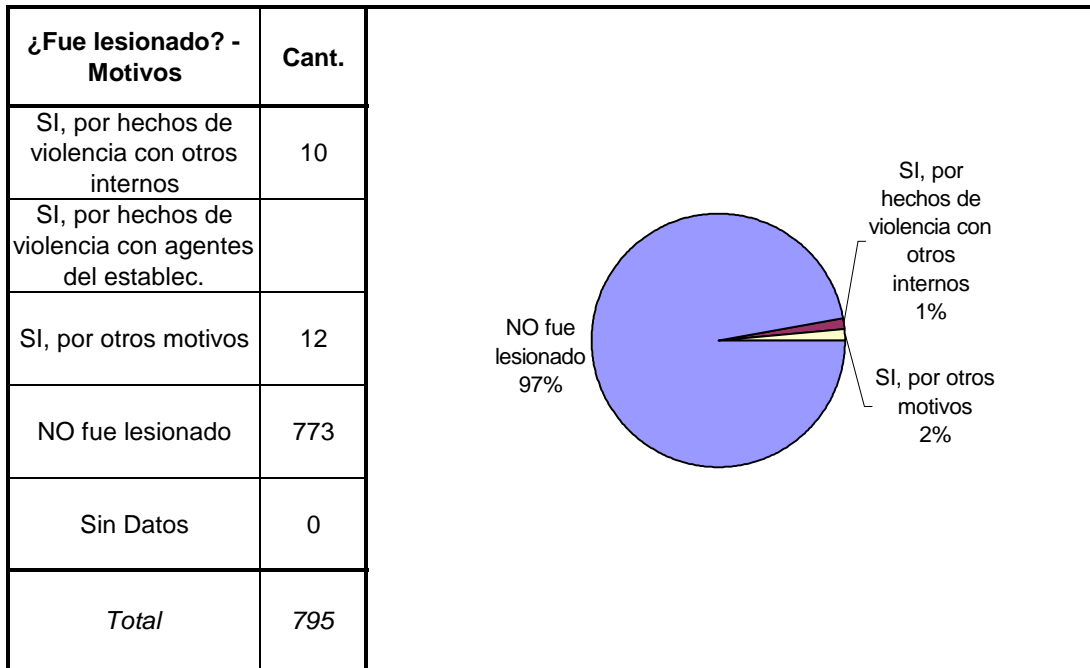
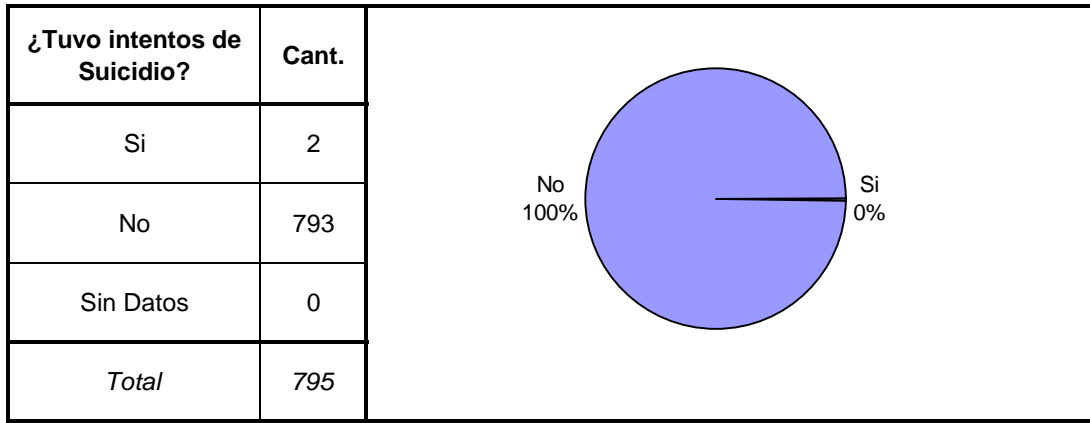






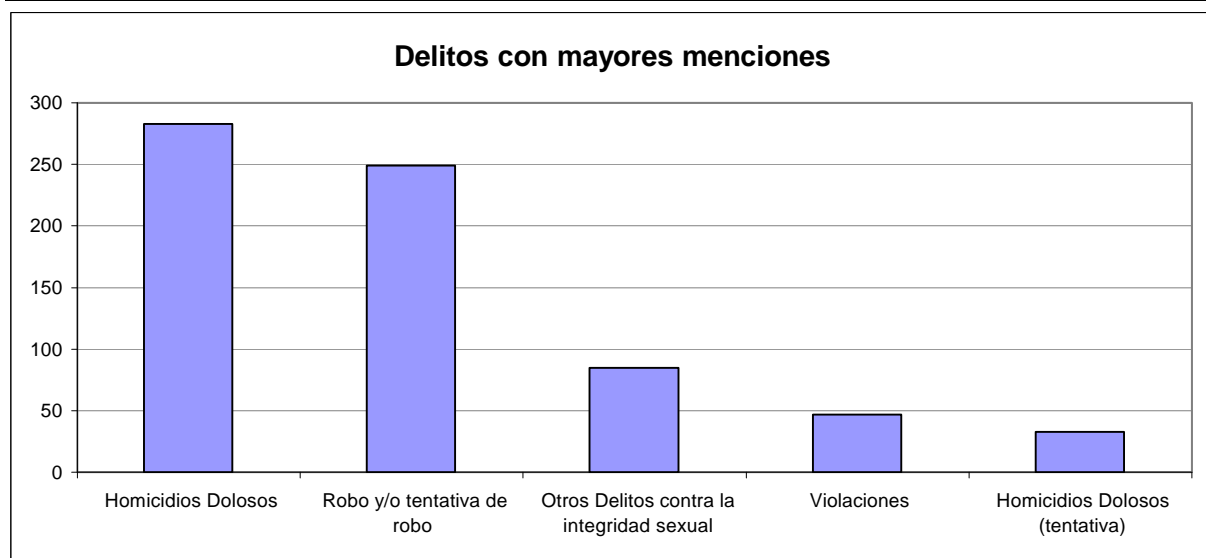






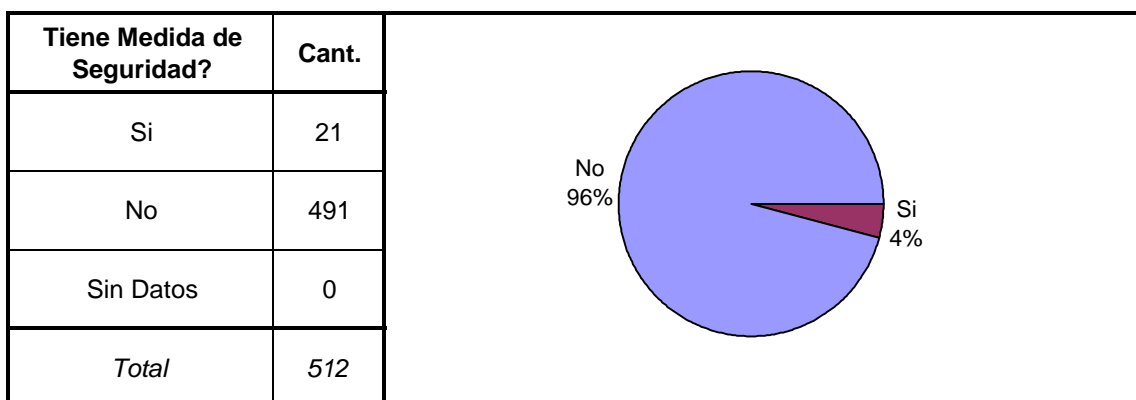
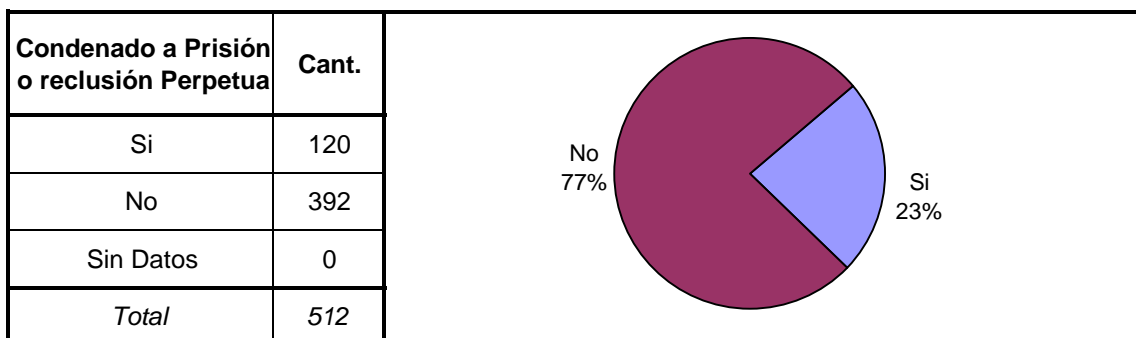
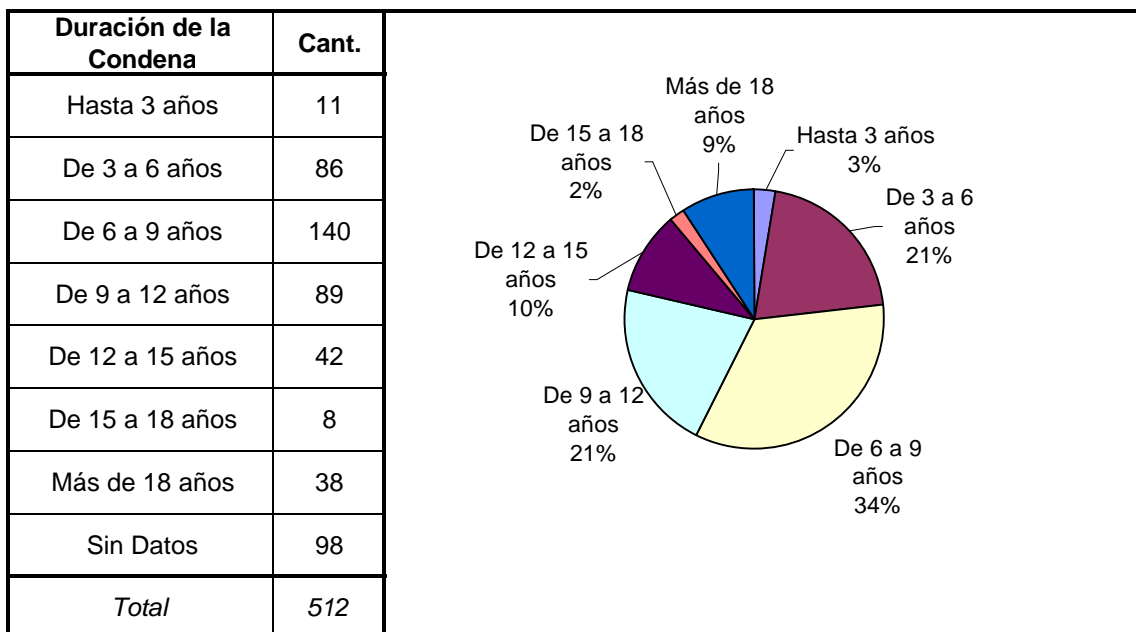
## SNEEP 2006 - CORRIENTES

TIPO DE DELITO	1º Mención	2º Mención	3º Mención	4º Mención	5º Mención	TOTAL
Homicidios Dolosos	280	1	2			283
Homicidios Dolosos (tentativa)	33					33
Homicidios Culposos	26			2		28
Lesiones Dolosas	23	5	1			29
Lesiones Culposas	11	3				14
Otros Delitos contra las personas	6	2				8
Delitos contra el Honor	18					18
Violaciones	44	3				47
Otros Delitos contra la integridad sexual	81	4				85
Amenazas	4	2	1			7
Privación ilegítima de la libertad	5	1				6
Delito contra la libertad cometido por funcionario público	2					2
Otros delitos contra la libertad	2					2
Hurto y/o tentativa de hurto	17	3				20
Robo y/o tentativa de robo	215	34				249
Otros delitos contra la propiedad	4	1	2			7
Delitos c/ la Seguridad Pública	2					2
Delitos c/ el Orden Público						0
Delitos c/ la Seguridad de la Nación						0
Delitos c/ los Poderes Públicos	1					1
Delitos c/ la Administración Pública	3					3
Delitos c/ la Fe Pública						0
Delitos c/ el Estado Civil						0
Infracción Ley Nº 23737 (Estupefacientes)	16					16
Infracción Ley Nº 24769 (Penal Tributaria)	2					2
Infracción Ley Nº 13944 (Incumplimiento de Deberes)						0
Delitos Previstos en Leyes Especiales						0
Contravenciones						0
Sin Datos		736	789	793	795	
<i>Total</i>	<i>795</i>	<i>795</i>	<i>795</i>	<i>795</i>	<i>795</i>	<i>862</i>



# SNEEP 2006 - CORRIENTES

## Frecuencias para los detenidos con condena:



Reincidencia	Cant.
Primario	445
Reiterante	36
Reincidente (art 50 CP)	29
Reincidencia múltiple (art 52 CP)	2
Sin Datos	0
<i>Total</i>	<i>512</i>

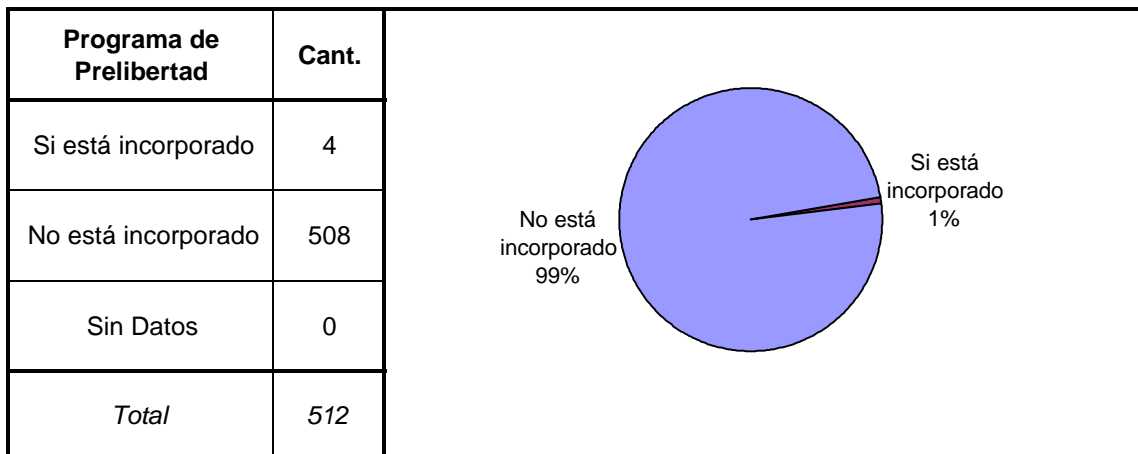
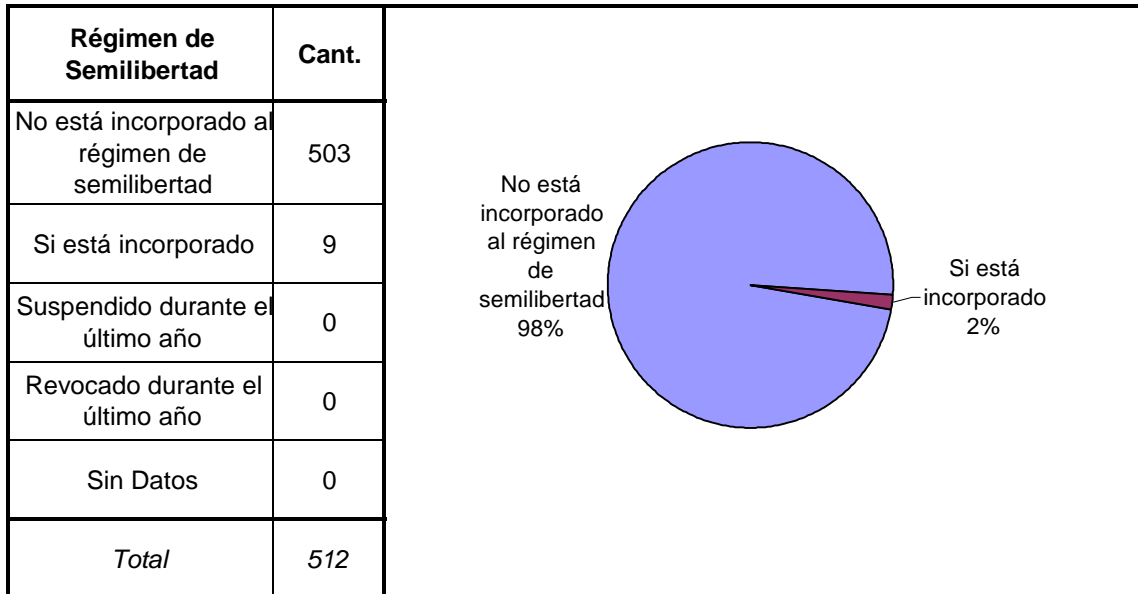
A pie chart illustrating the distribution of recidivism types. The largest slice is 'Primario' at 87%, followed by 'Reiterante' at 7%, 'Reincidente (art 50 CP)' at 6%, and 'Reincidencia múltiple (art 52 CP)' at 2%.

Períodos de la Progresividad	Cant.
Período de Observación	7
Período de Tratamiento	396
Período de Prueba	108
Período de Libertad Condicional	0
Se aplica otra caracterización	0
No se aplica ninguna	1
Sin datos	0
<i>Total</i>	<i>512</i>

A pie chart illustrating the distribution of periods of progressivity. The largest slice is 'Período de Tratamiento' at 78%, followed by 'Período de Prueba' at 21%, and 'Período de Observación' at 1%.

Tiene o tuvo salidas transitorias	Cant.
No le fueron otorgadas	484
Si goza de salidas transitorias	22
Suspendidas durante el último año	4
Revocado durante el último año	2
Sin Datos	0
<i>Total</i>	<i>512</i>

A pie chart illustrating the distribution of temporary exits. The largest slice is 'No le fueron otorgadas' at 95%, followed by 'Si goza de salidas transitorias' at 4%, and 'Suspendidas durante el último año' at 1%.



Prisión Discontinua	Cant.
Si está incorporado	1
No está incorporado	511
Sin Datos	0
<i>Total</i>	<i>512</i>

<b>Se le otorgó la Semidetención</b>	<b>Cant.</b>
No tiene Semidetención	511
Sí, Prisión Diurna	0
Sí, Prisión Nocturna	1
Revocada durante el último año	0
Sin Datos	0
<i>Total</i>	<i>512</i>

<b>Tuvo reducción de pena</b>	<b>Cant.</b>
Si - Hasta 6 meses	0
Si - Hasta 1 año	0
Si - Más de 1 año	0
No tuvo reducción de pena	512
Sin datos	0
<i>Total</i>	<i>512</i>



## SNEEP 2006 - CORRIENTES

UNIDADES	CAPACIDAD	POBLACION ALOJADA	SOBRE-POBLACION	PORCENTAJE DE SOBREPoblACION
UNIDAD 1 - PENAL DE LA CAPITAL	192	469	277	<b>144,3%</b>
UNIDAD 3 - "INSTITUTO PELLETIER"	25	26	1	<b>4,0%</b>
UNIDAD 4 - COLONIA PENAL YATAY	30	32	2	<b>6,7%</b>
UNIDAD 6 - CARCEL PARA PROCESADOS "GENERAL SAN MARTIN"	262	268	6	<b>2,3%</b>
<b>TOTALES PROVINCIALES</b>	<b>509</b>	<b>795</b>	<b>286</b>	<b>56,2%</b>