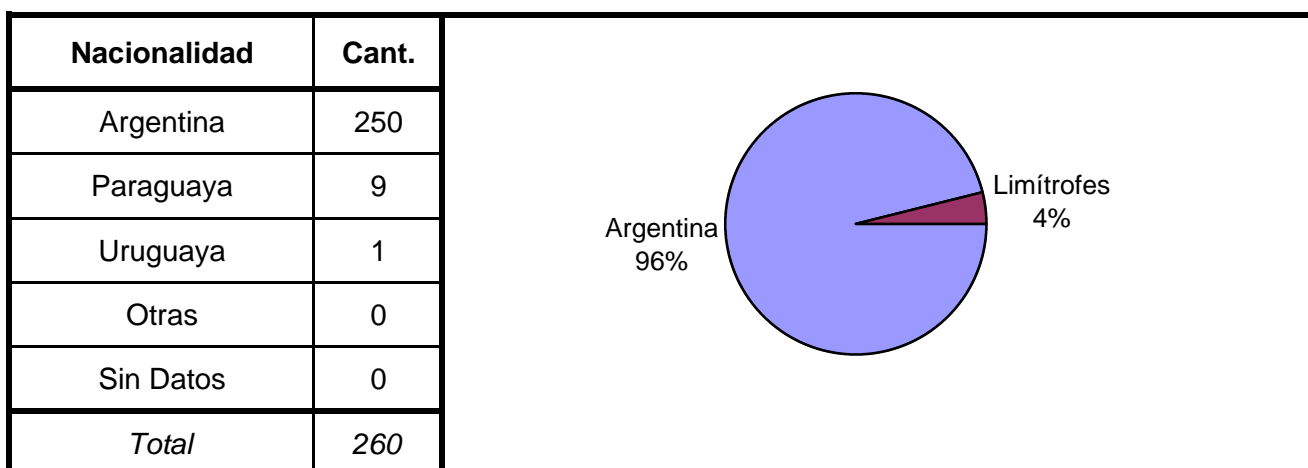
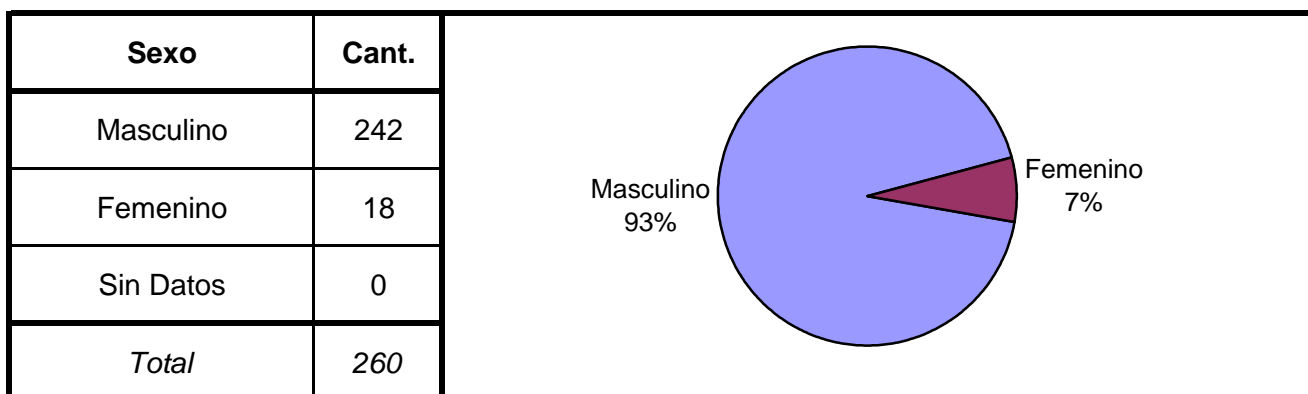
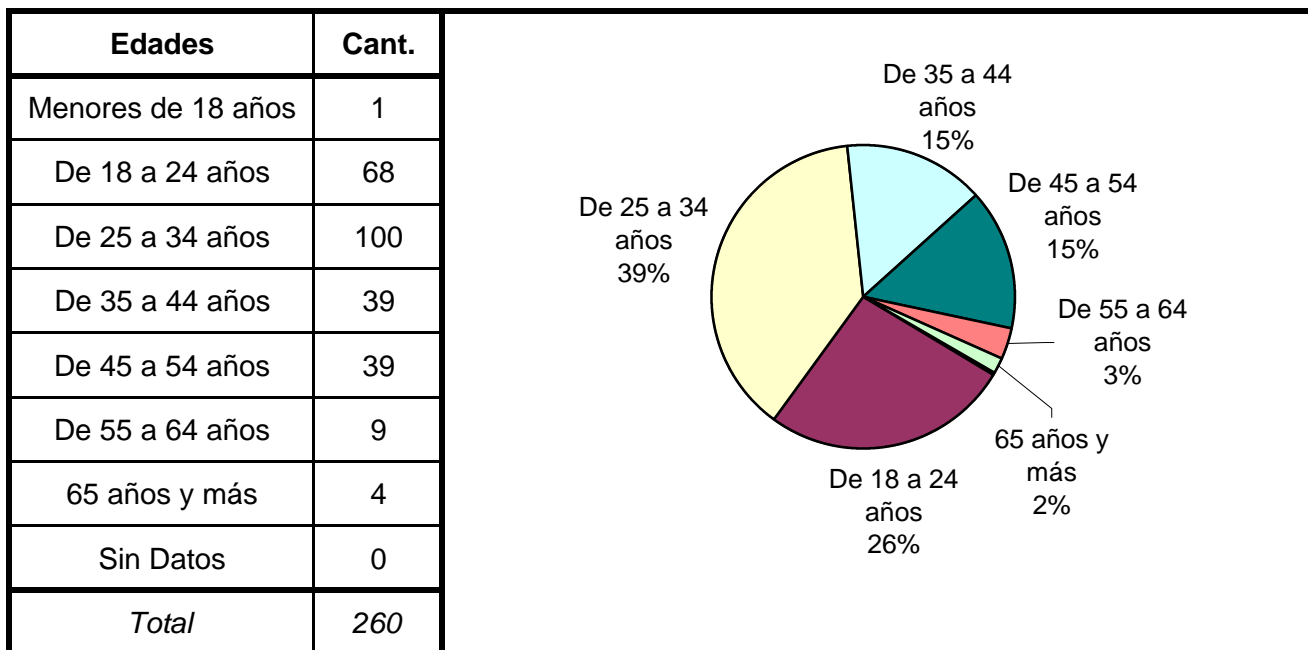


SNEEP 2003 - FORMOSA

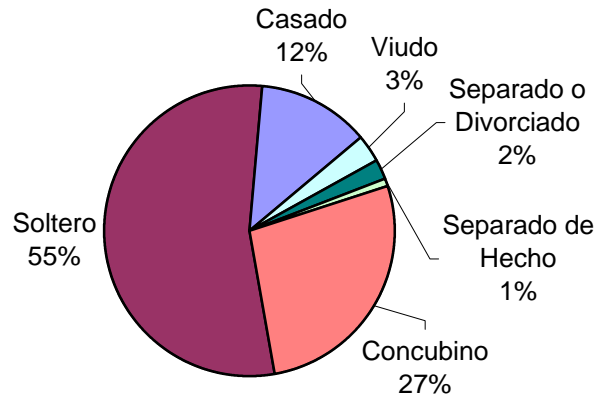
DISTRIBUCIÓN POR UNIDAD Y SITUACIÓN LEGAL

UNIDADES	CONDENADOS	PROCESADOS	INIMPUTABLES/ MENORES o Sin Discriminar	TOTAL POR UNIDAD
ALCAIDIA MIXTA LAS LOMITAS	20	30	1	51
ALCAIDIA POLICIAL C.O.S.I.V. CLORINDA	6	6		12
ALCAIDIA POLICIAL DE MUJERES	9	9		18
ALCAIDIA POLICIAL DE VARONES	136	38	5	179
TOTALES PROVINCIALES	171	83	6	260

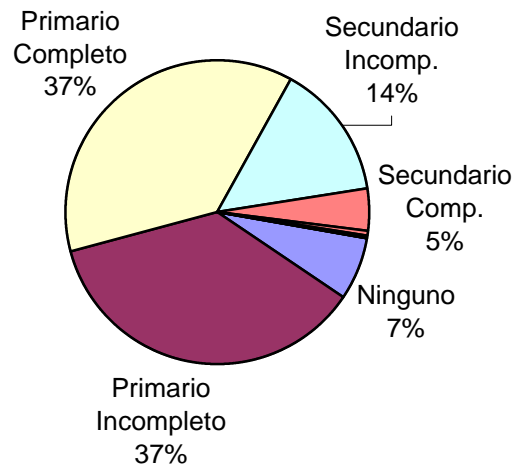
SNEEP 2003 - FORMOSA

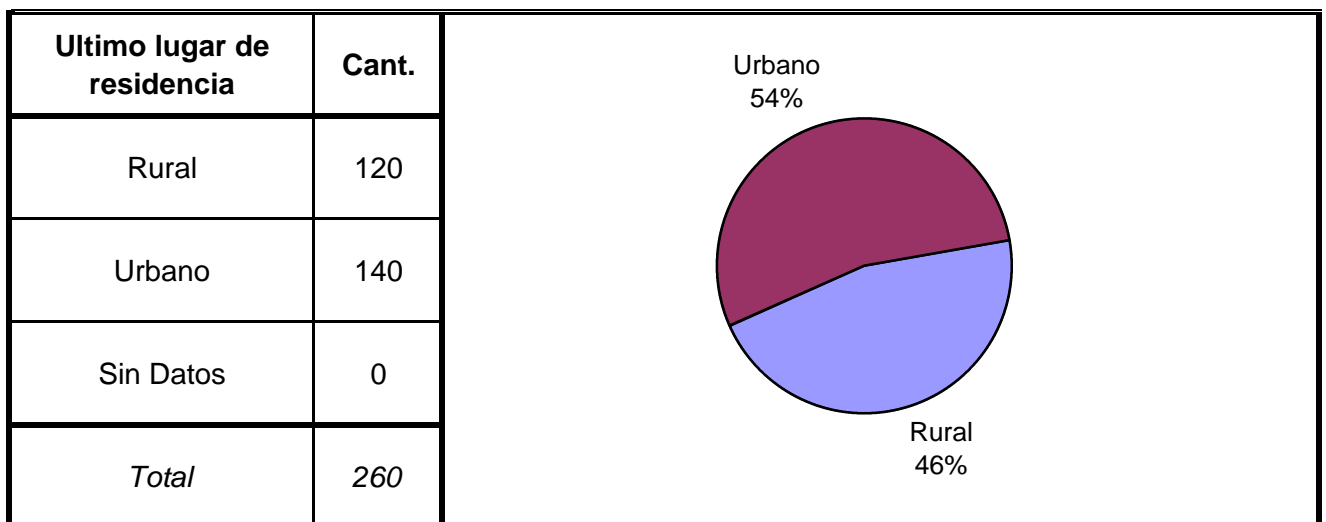
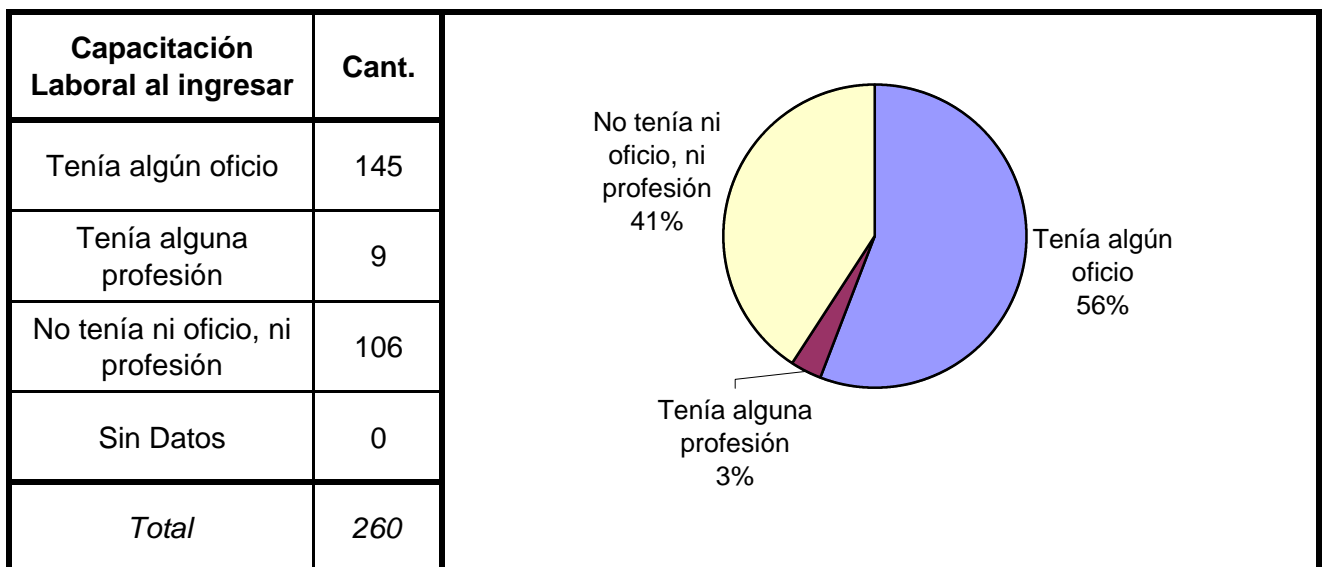
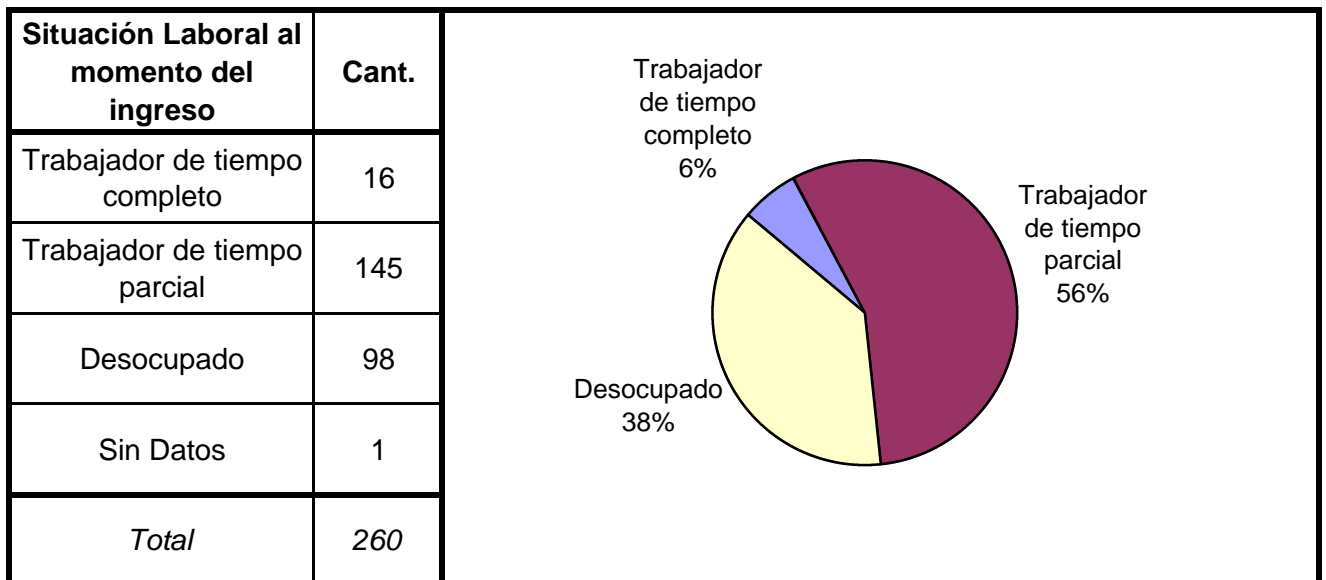


Estado Civil	Cant.
Soltero	141
Casado	32
Viudo	8
Separado o Divorciado	6
Separado de Hecho	2
Concubino	71
Sin datos	0
<i>Total</i>	<i>260</i>

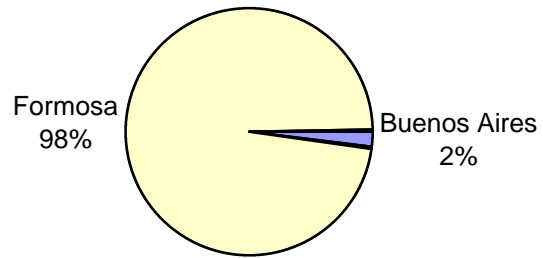


Nivel de Instrucción	Cant.
Ninguno	17
Primario Incompleto	95
Primario Completo	97
Secundario Incomp.	37
Secundario Comp.	12
Terciario Incompleto	1
Terciario Completo	1
Universitario Incomp.	0
Universitario Comp.	0
Sin datos	0
<i>Total</i>	<i>260</i>






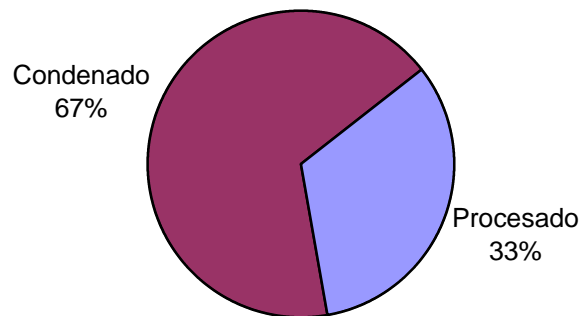
Ultima provincia de residencia	Cant.
Buenos Aires	5
Córdoba	1
Formosa	253
Santa Fe	1
Sin datos	0
<i>Total</i>	260



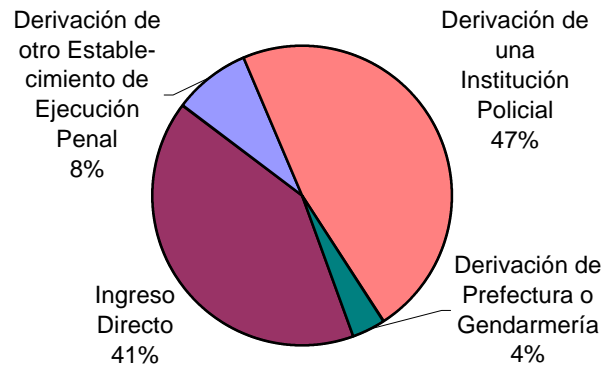
Jurisdicción Judicial	Cant.
Provincial	256
Nacional	0
Federal	4
Sin Datos	0
<i>Total</i>	260



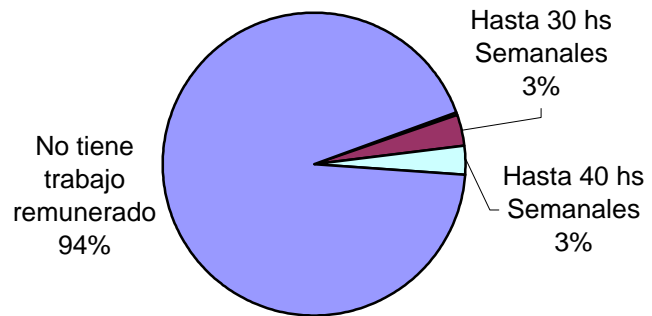
Situación Legal	Cant.
Condenado	171
Procesado	83
Contraventor	0
Inimputable	4
Otra	2
<i>Total</i>	260



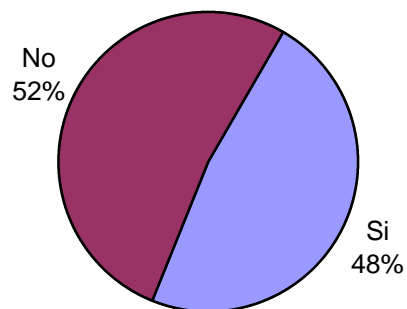
Establecimiento de Procedencia	Cant.
Ingreso Directo	102
Derivación de otro Establecimiento de Ejecución Penal	21
Derivación de una Institución Policial	118
Derivación de Prefectura o Gendarmería	9
Sin datos	10
<i>Total</i>	<i>260</i>



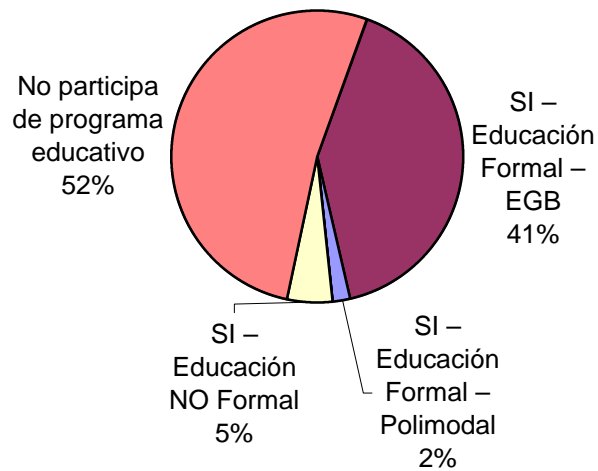
Trabajo remunerado	Cant.
Hasta 10 hs Semanales	0
Hasta 20 hs Semanales	1
Hasta 30 hs Semanales	8
Hasta 40 hs Semanales	8
No tiene trabajo remunerado	241
Sin datos	2
<i>Total</i>	<i>260</i>



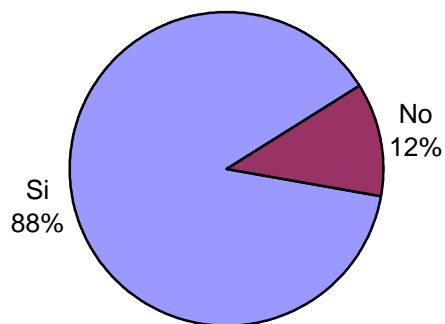
Participó de algún Programa de Capacit. Laboral?	Cant.
Si	123
No	135
Sin Datos	2
<i>Total</i>	<i>260</i>



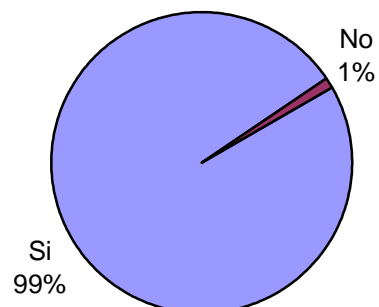
Participó de algún Programa Educativo?	Cant.
SI – Educación Formal – EGB	106
SI – Educación Formal – Polimodal	5
SI – Educación Formal – Terciaria	0
SI – Educación Formal Universitaria	0
SI – Educación NO Formal	13
No participa de programa educativo	135
Sin datos	1
<i>Total</i>	<i>260</i>



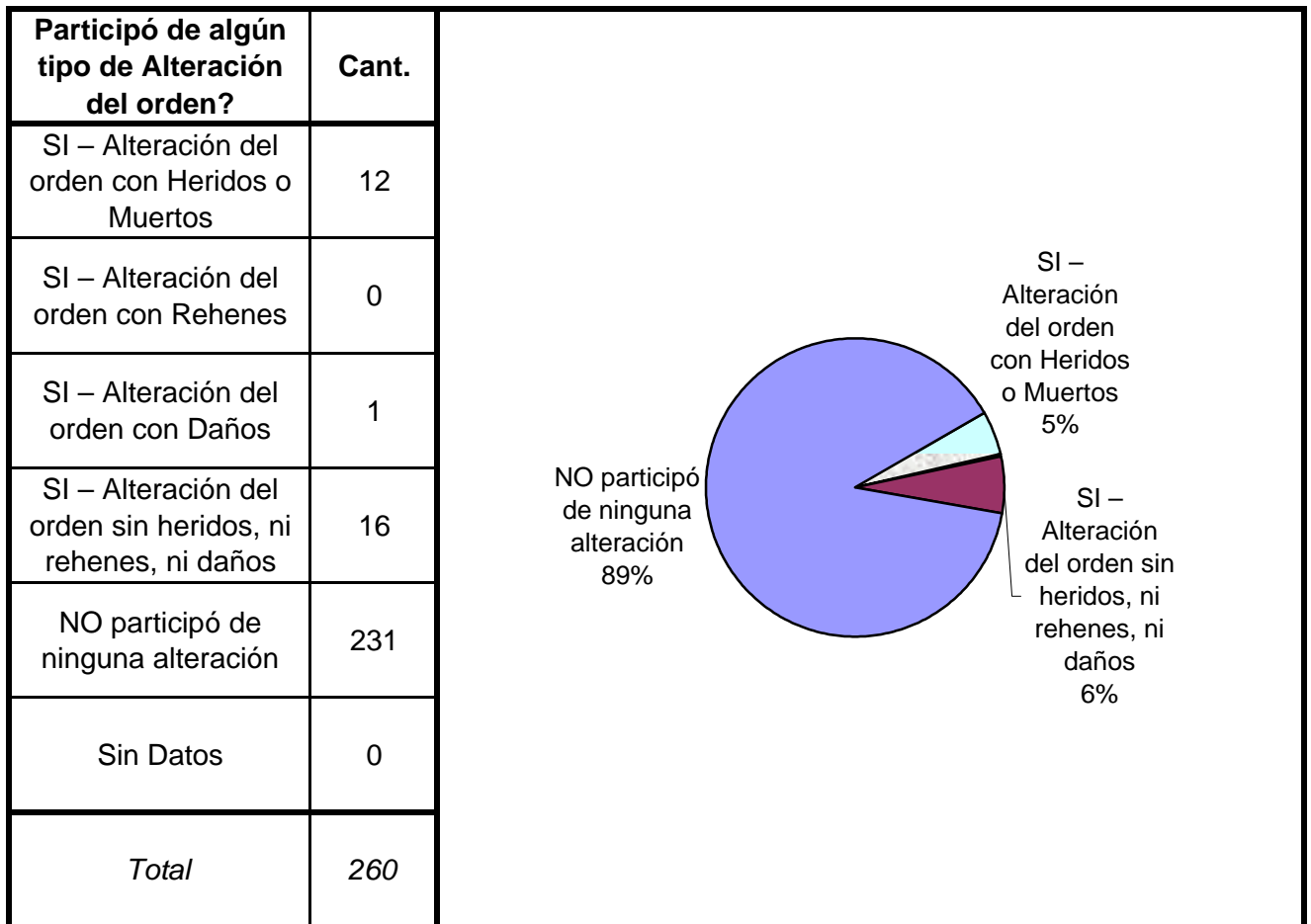
Participó de Activ. Recreativas o Deportivas?	Cant.
Si	228
No	30
Sin Datos	2
<i>Total</i>	<i>260</i>



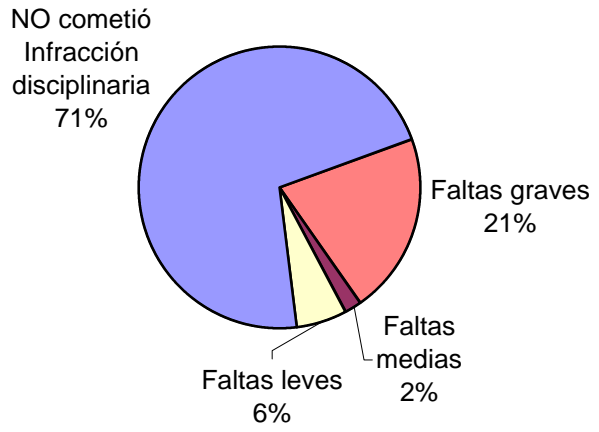
Recibió Asistencia Médica?	Cant.
Si	257
No	3
Sin Datos	0
<i>Total</i>	<i>260</i>



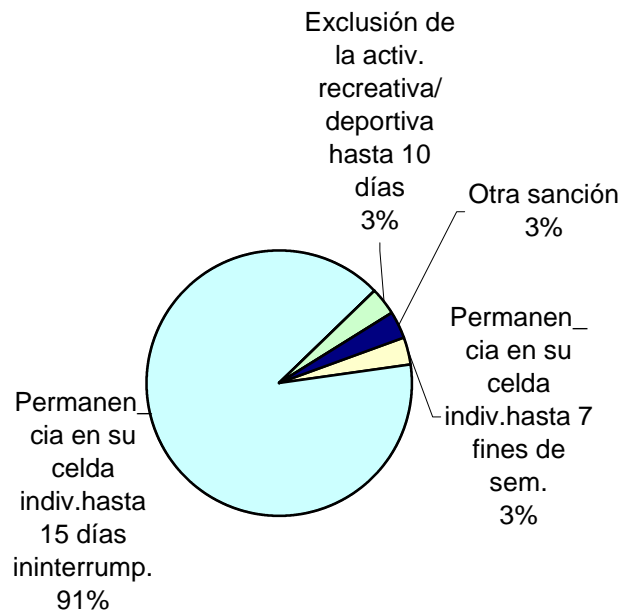
Recibió visitas durante el último año?	Cant.
Si	259
No	1
Sin Datos	0
<i>Total</i>	<i>260</i>



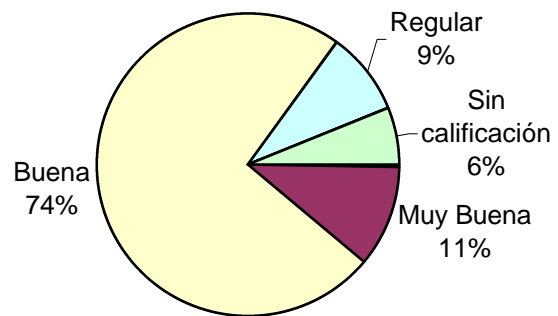
Tipo de infracción disciplinaria	Cant.
Faltas graves	22
Faltas medias	2
Faltas leves	6
NO cometió Infracción disciplinaria	75
Sin Datos	155
<i>Total</i>	<i>260</i>



Tipo de Sanción Disciplinaria	Cant.
Traslado a otro estab. de régimen más severo	0
Traslado a otra sección de régimen más severo	0
Permanencia en su celda indiv.hasta 7 fines de sem.	1
Permanencia en su celda indiv.hasta 15 días ininterrump.	27
Suspensión total/parcial derechos reglam. hasta 15 días	0
Exclusión de la actividad común hasta 15 días	0
Exclusión de la activ. recreativa/ deportiva hasta 10 días	1
Amonestación	0
Otra sanción	1
Sin Datos	230
<i>Total</i>	<i>260</i>



Calificación de conducta del interno	Cant.
Ejemplar	1
Muy Buena	28
Buena	192
Regular	23
Mala	0
Pésima	0
Sin calificación	16
Sin Datos	0
<i>Total</i>	260



¿Tuvo intentos de fuga o evasión?	Cant.
SI -Tentativa de Evasión	1
SI -Tentativa de Fuga	0
NO	259
Sin Datos	0
<i>Total</i>	260

¿Tuvo intentos de Suicidio?	Cant.
Si	1
No	259
Sin Datos	0
<i>Total</i>	<i>260</i>

¿Fue lesionado? - Motivos	Cant.
SI, por hechos de violencia con otros internos	10
SI, por hechos de violencia con agentes del establec.	0
SI, por otros motivos	1
NO fue lesionado	249
Sin Datos	0
<i>Total</i>	<i>260</i>

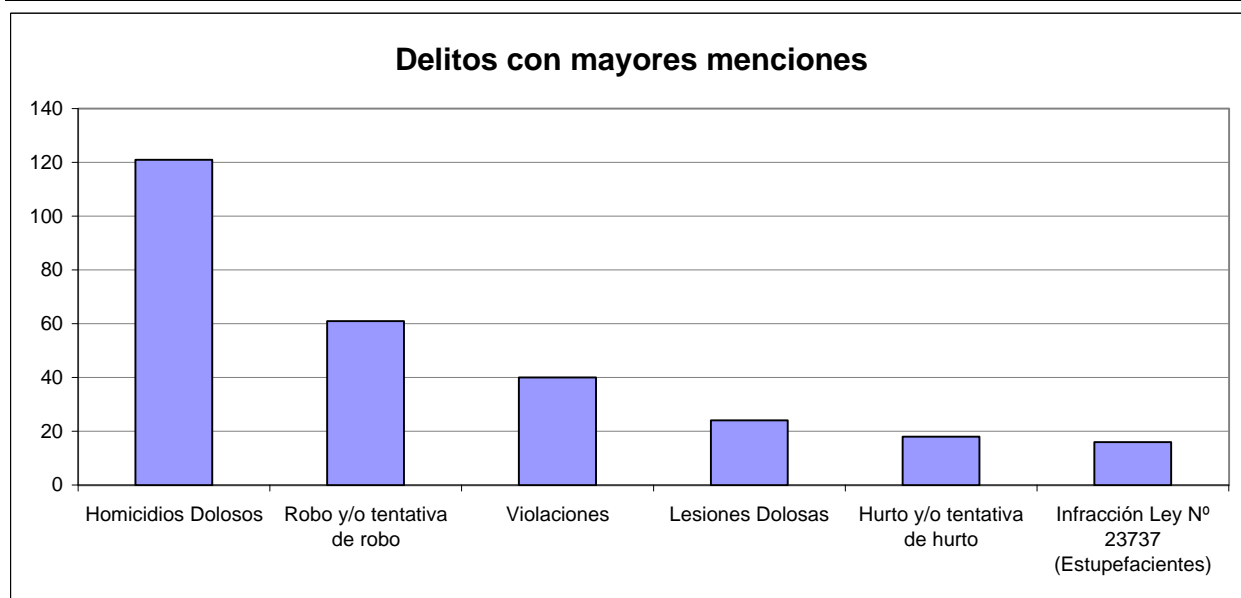
NO fue lesionado
96%

SI, por hechos de violencia con otros internos
4%

¿Tiene hijos con ella? Para internas	Cant.
Si	0
No	18
Sin Datos	0
<i>Total</i>	<i>18</i>

SNEEP 2003 - FORMOSA

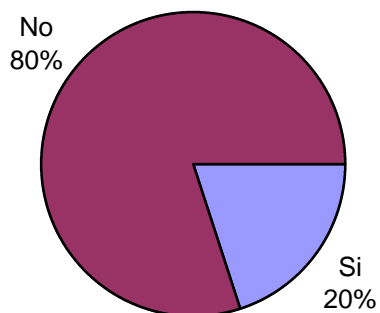
TIPO DE DELITO	1º Mención	2º Mención	3º Mención	4º Mención	5º Mención	TOTAL
Homicidios Dolosos	116	5	0	0	0	121
Homicidios Dolosos (tentativa)	8	8	0	0	0	16
Homicidios Culposos	8	0	0	0	0	8
Lesiones Dolosas	7	15	2	0	0	24
Lesiones Culposas	0	0	0	0	0	0
Otros Delitos contra las personas	0	0	0	0	0	0
Delitos contra el Honor	0	0	0	0	0	0
Violaciones	37	3	0	0	0	40
Otros Delitos contra la integridad sexual	5	4	0	0	0	9
Amenazas	1	2	1	1	0	5
Privación ilegítima de la libertad	0	0	0	0	0	0
Delito contra la libertad cometido por funcionario público	0	0	0	0	0	0
Otros delitos contra la libertad	1	0	0	0	0	1
Hurto y/o tentativa de hurto	14	2	2	0	0	18
Robo y/o tentativa de robo	41	16	3	1	0	61
Otros delitos contra la propiedad	2	3	7	0	0	12
Delitos c/ la Seguridad Pública	0	0	0	0	0	0
Delitos c/ el Orden Público	0	0	0	0	3	3
Delitos c/ la Seguridad de la Nación	0	0	0	0	0	0
Delitos c/ los Poderes Públicos	0	0	0	0	0	0
Delitos c/ la Administración Pública	1	2	1	6	0	10
Delitos c/ la Fe Pública	0	0	0	0	0	0
Delitos c/ el Estado Civil	0	0	0	0	0	0
Infracción Ley Nº 23737 (Estupefacientes)	16	0	0	0	0	16
Infracción Ley Nº 24769 (Penal Tributaria)	0	0	0	0	0	0
Infracción Ley Nº 13944 (Incumplimiento de Deberes)	0	0	0	0	0	0
Delitos Previstos en Leyes Especiales	0	1	0	0	0	1
Contravenciones	0	0	0	0	0	0
Sin Datos	3	199	244	252	257	955
<i>Total</i>	260	260	260	260	260	1300



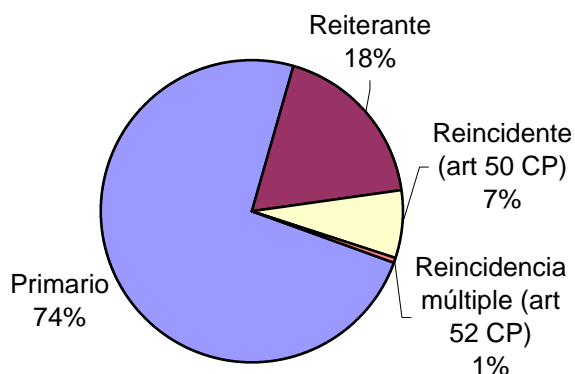
SNEEP 2003 - FORMOSA

Frecuencias para los detenidos con condena

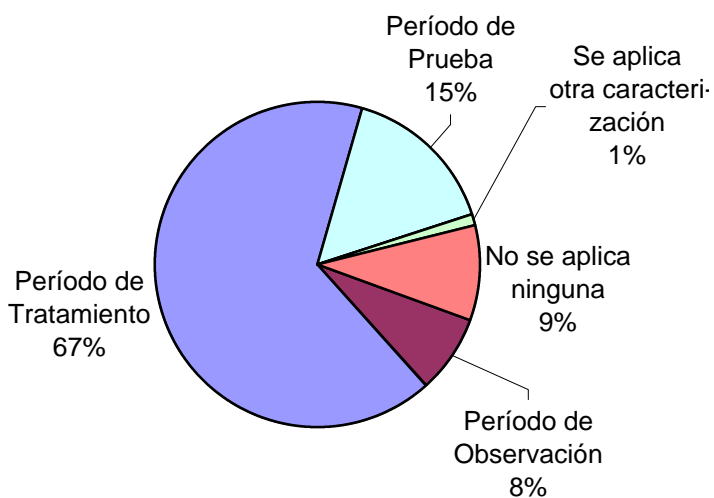
Tiene Medida de Seguridad?	Cant.
Si	34
No	135
Sin Datos	2
<i>Total</i>	<i>171</i>



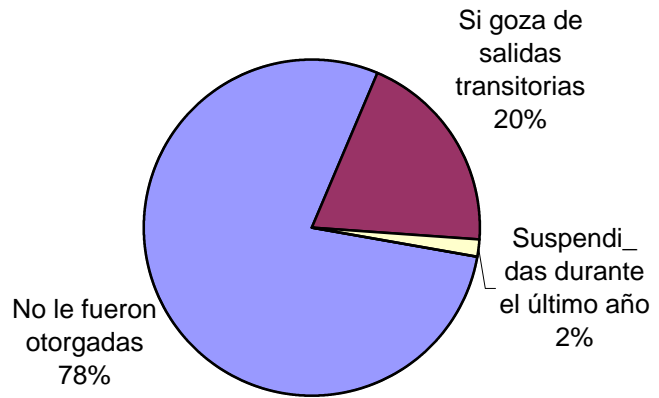
Reincidencia	Cant.
Primario	125
Reiterante	31
Reincidente (art 50 CP)	12
Reincidencia múltiple (art 52 CP)	1
Sin Datos	2
<i>Total</i>	<i>171</i>



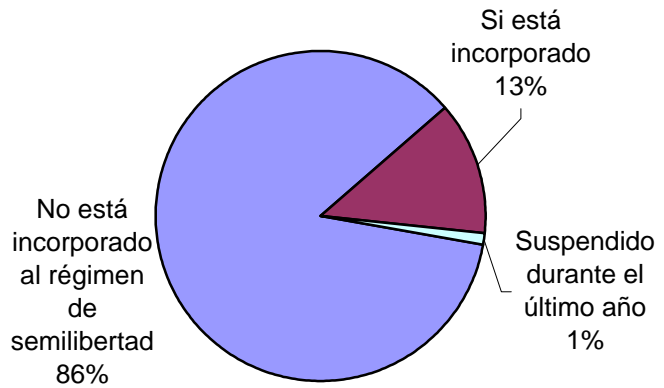
Períodos de la Progresividad	Cant.
Período de Observación	13
Período de Tratamiento	112
Período de Prueba	26
Período de Libertad Condicional	0
Se aplica otra caracterización	2
No se aplica ninguna	16
Sin datos	2
<i>Total</i>	<i>171</i>

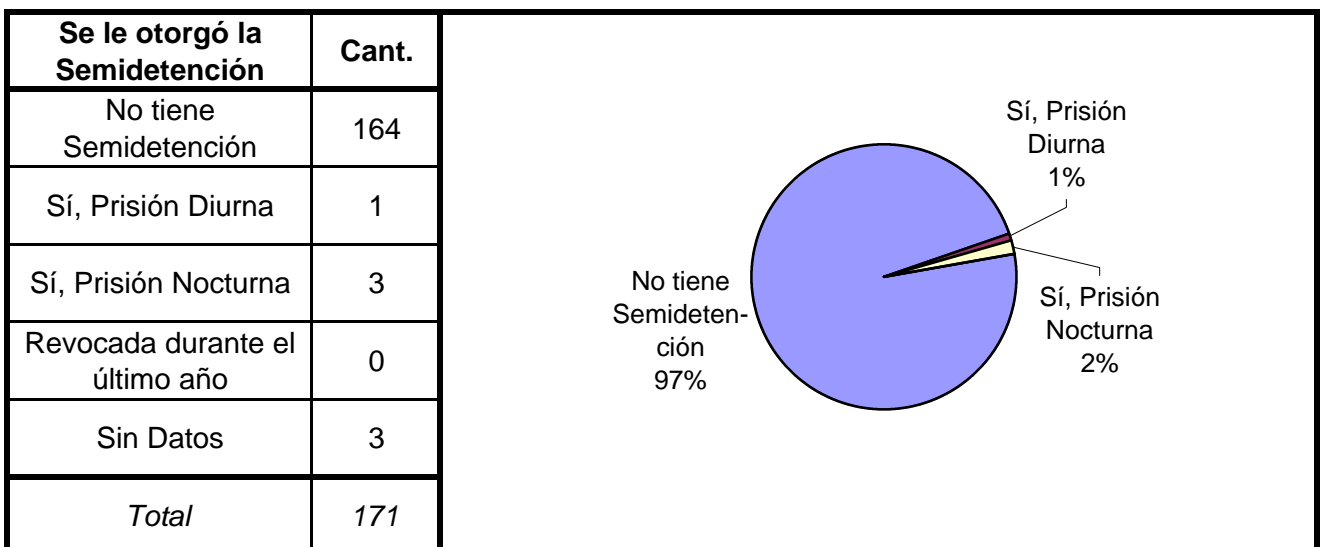
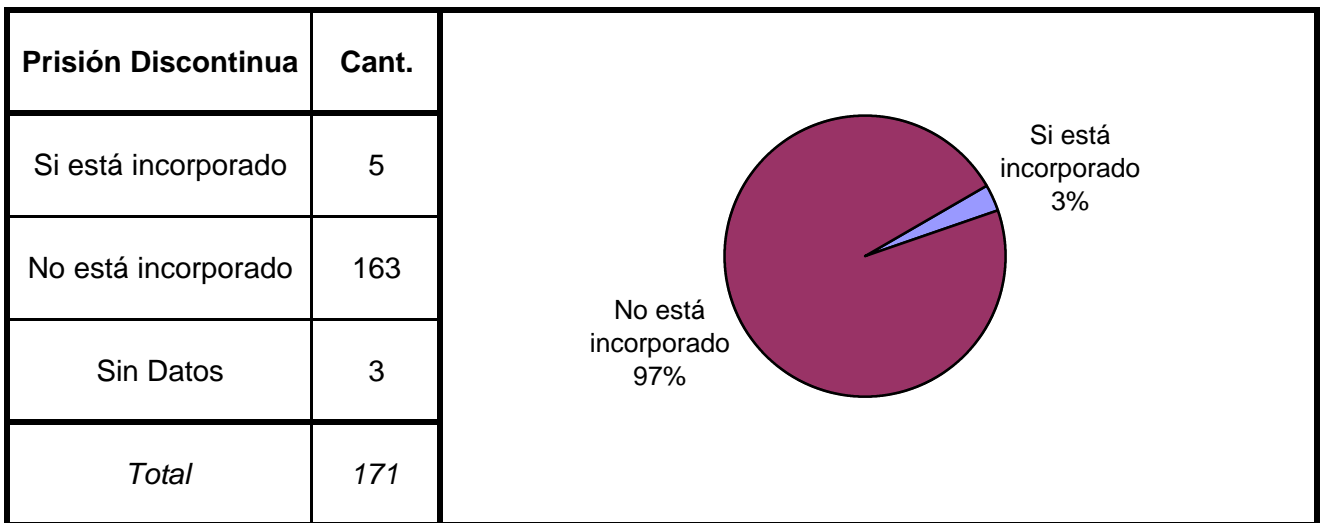
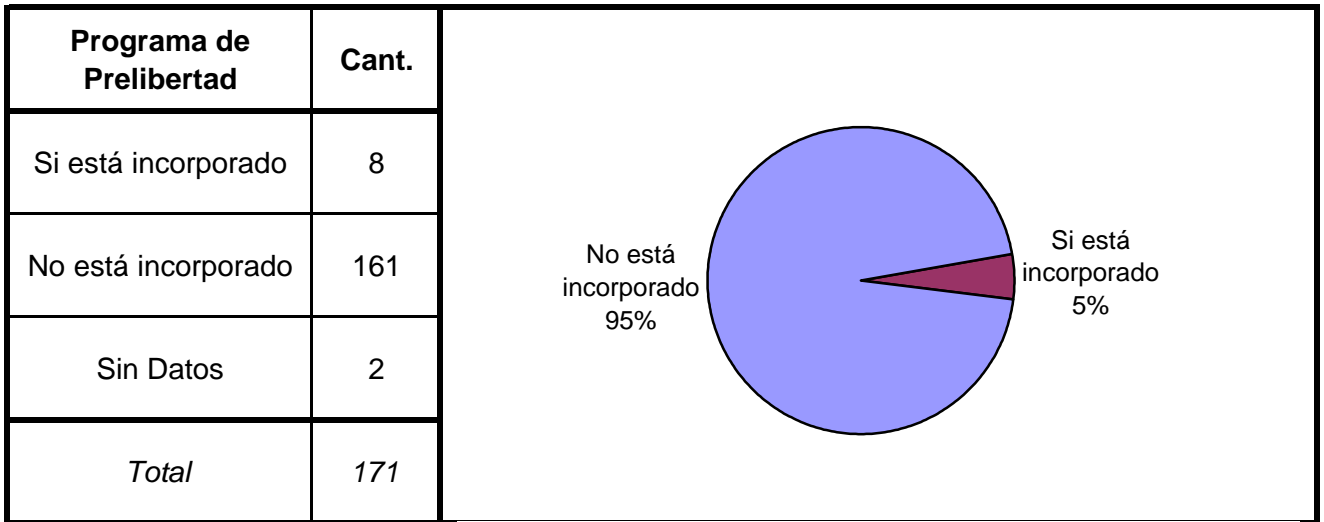


Tiene o tuvo salidas transitorias	Cant.
No le fueron otorgadas	133
Si goza de salidas transitorias	33
Suspendidas durante el último año	3
Revocado durante el último año	0
Sin Datos	2
<i>Total</i>	<i>171</i>




Régimen de Semilibertad	Cant.
No está incorporado al régimen de semilibertad	144
Si está incorporado	22
Suspendido durante el último año	2
Revocado durante el último año	0
Sin Datos	3
<i>Total</i>	<i>171</i>

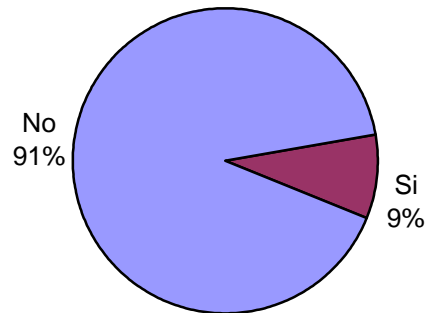




Tuvo reducción de pena	Cant.
Si - Hasta 6 meses	1
Si - Hasta 1 año	0
Si - Más de 1 año	2
No tuvo reducción de pena	166
Sin datos	2
<i>Total</i>	<i>171</i>



Condenado a Prisión o reclusión Perpetua	Cant.
Si	15
No	153
Sin Datos	3
<i>Total</i>	<i>171</i>



SNEEP 2003 - FORMOSA

UNIDADES	CAPACIDAD	POBLACION ALOJADA	SOBRE-POBLACION	PORCENTAJE DE SOBREPoblACION
ALCAIDIA MIXTA LAS LOMITAS	48	51	3	6,3%
ALCAIDIA POLICIAL C.O.S.I.V. CLORINDA	14	12	-2	-14,3%
ALCAIDIA POLICIAL DE MUJERES	30	18	-12	-40,0%
ALCAIDIA POLICIAL DE VARONES	180	179	-1	-0,6%
TOTAL PROVINCIAL	272	260	-12	-4,4%