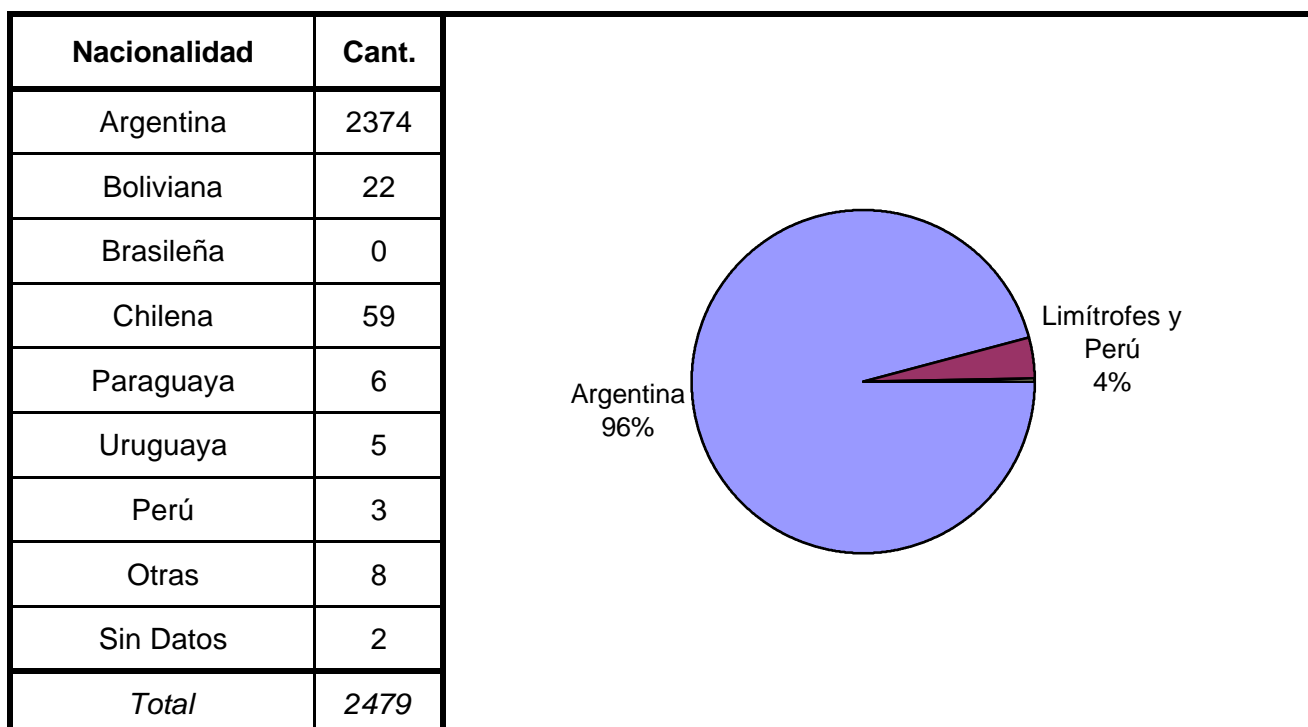
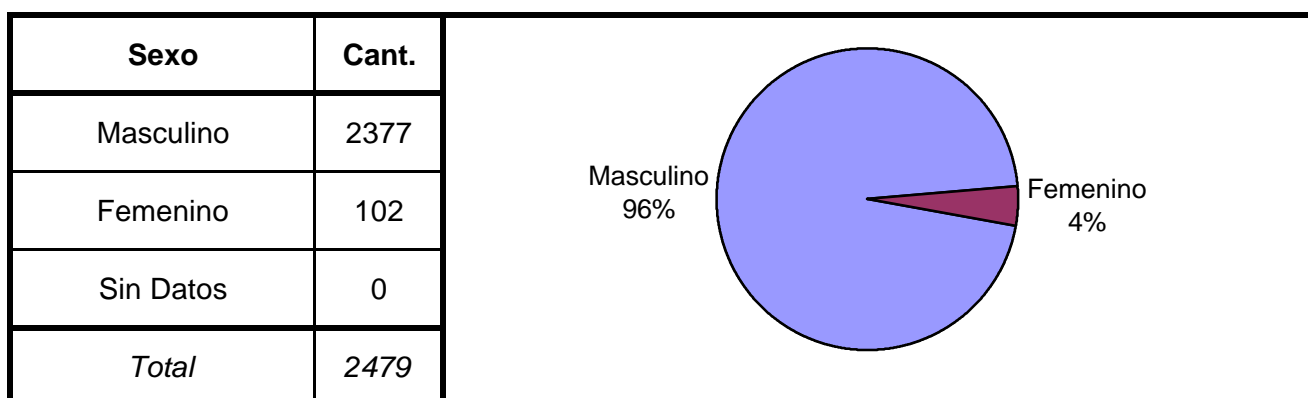
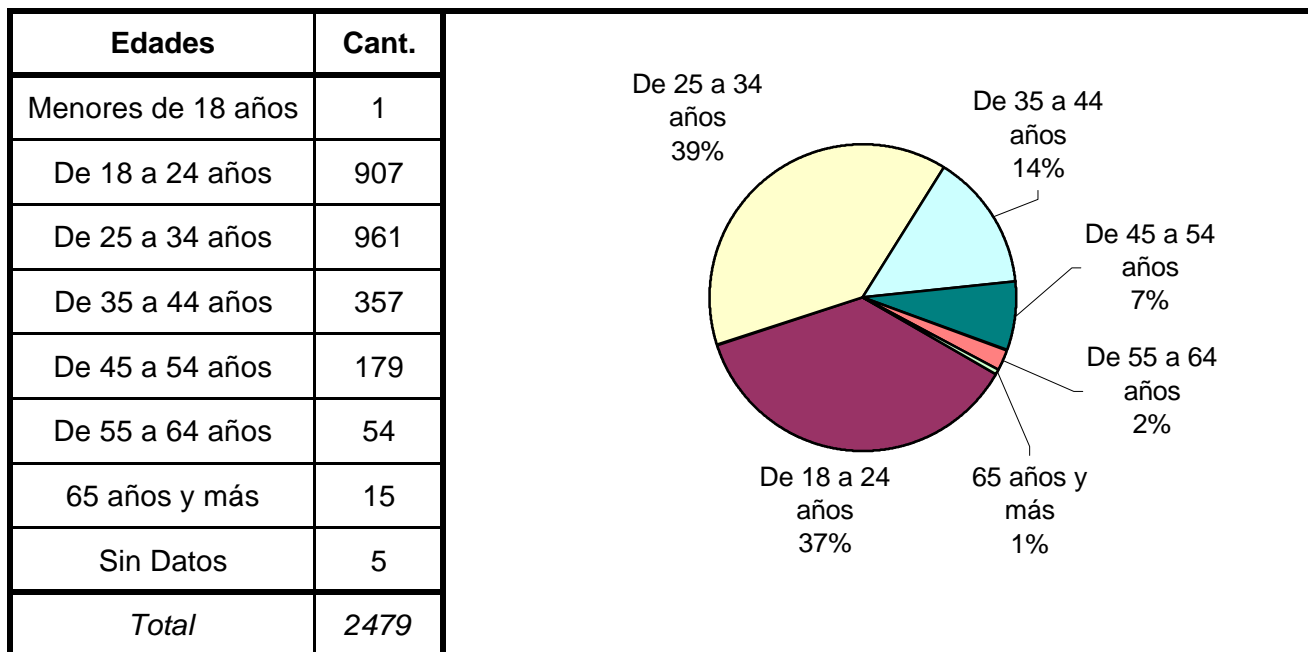


SNEEP 2002 - MENDOZA

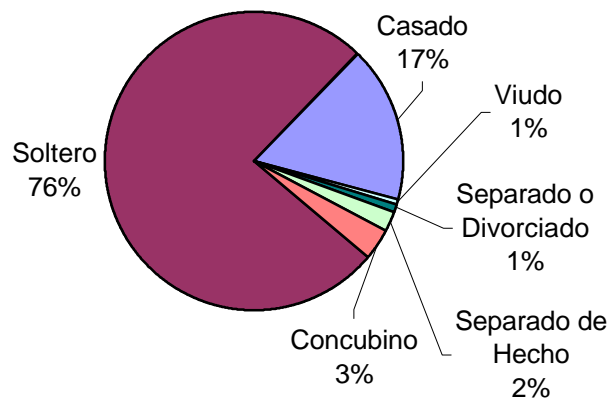
DISTRIBUCIÓN POR UNIDAD Y SITUACIÓN LEGAL

UNIDADES	CONDENADOS	PROCESADOS	INIMPUTABLES/ MENORES o Sin Discriminar	TOTAL POR UNIDAD
PENITENCIARIA PROVINCIAL DE MENDOZA	1142	1003		2.145
PENITENCIARIA Y CARCEL DE DETENIDOS DE SAN RAFAEL	150	184		334
TOTALES PROVINCIALES	1.292	1.187	0	2.479

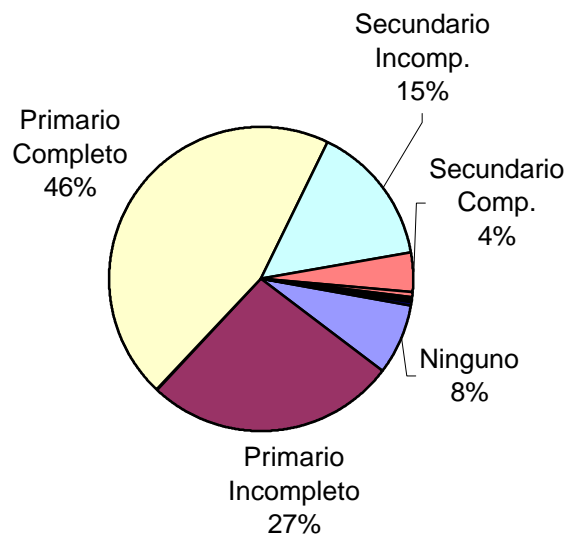
SNEEP 2002 - MENDOZA



Estado Civil	Cant.
Soltero	1872
Casado	419
Viudo	15
Separado o Divorciado	19
Separado de Hecho	50
Concubino	85
Sin datos	19
<i>Total</i>	<i>2479</i>



Nivel de Instrucción	Cant.
Ninguno	187
Primario Incompleto	659
Primario Completo	1116
Secundario Incomp.	370
Secundario Comp.	106
Terciario Incompleto	9
Terciario Completo	9
Universitario Incomp.	11
Universitario Comp.	4
Sin datos	8
<i>Total</i>	<i>2479</i>



Situación Laboral al momento del ingreso	Cant.
Trabajador de tiempo completo	228
Trabajador de tiempo parcial	78
Desocupado	28
Sin Datos	2145
<i>Total</i>	<i>2479</i>

A pie chart illustrating the distribution of labor status at the time of entry. The largest segment is 'Trabajador de tiempo completo' at 69%, followed by 'Trabajador de tiempo parcial' at 23%, and 'Desocupado' at 8%. There is no data for 'Sin Datos'.

Situación Laboral al momento del ingreso	Cant.
Trabajador de tiempo completo	228
Trabajador de tiempo parcial	78
Desocupado	28
Sin Datos	2145
<i>Total</i>	<i>2479</i>

Capacitación Laboral al ingresar	Cant.
Tenía algún oficio	2164
Tenía alguna profesión	37
No tenía ni oficio, ni profesión	276
Sin Datos	2
<i>Total</i>	<i>2479</i>

A pie chart illustrating the distribution of labor training at the time of entry. The largest segment is 'Tenía algún oficio' at 88%, followed by 'No tenía ni oficio, ni profesión' at 11%, and 'Tenía alguna profesión' at 1%. There is no data for 'Sin Datos'.

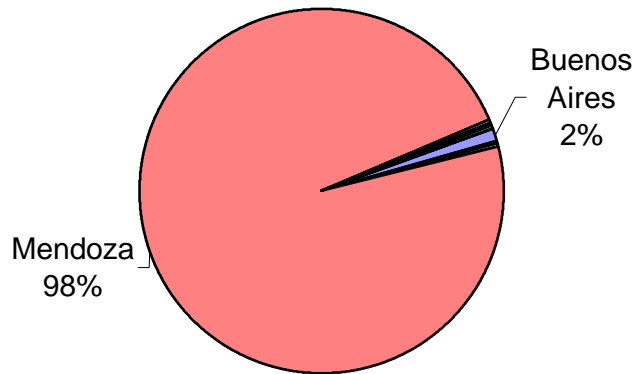
Capacitación Laboral al ingresar	Cant.
Tenía algún oficio	2164
Tenía alguna profesión	37
No tenía ni oficio, ni profesión	276
Sin Datos	2
<i>Total</i>	<i>2479</i>

Ultimo lugar de residencia	Cant.
Rural	74
Urbano	260
Sin Datos	2145
<i>Total</i>	<i>2479</i>

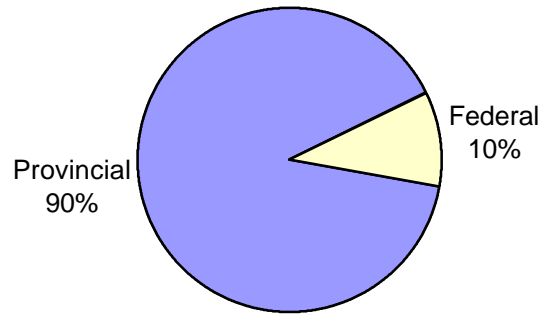
A pie chart illustrating the distribution of the last place of residence. The largest segment is 'Urbano' at 78%, followed by 'Rural' at 22%. There is no data for 'Sin Datos'.

Ultimo lugar de residencia	Cant.
Rural	74
Urbano	260
Sin Datos	2145
<i>Total</i>	<i>2479</i>

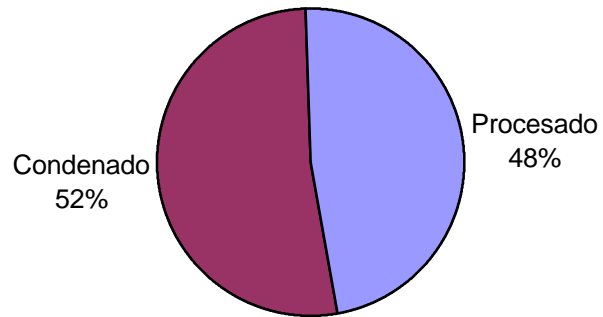
Ultima provincia de residencia	Cant.
Buenos Aires	27
Córdoba	9
Chubut	1
Entre Ríos	1
La Pampa	2
Mendoza	2311
Neuquén	2
Río Negro	4
Salta	4
San Juan	5
San Luis	1
Santa Fe	1
Santiago del Estero	1
Tucumán	2
Sin datos	108
<i>Total</i>	<i>2479</i>



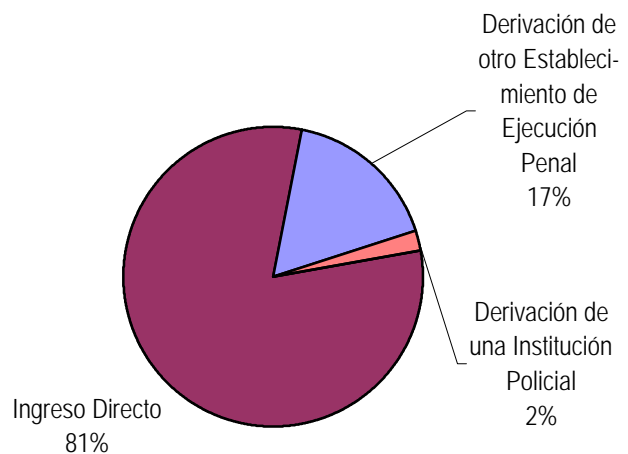
Jurisdicción Judicial	Cant.
Provincial	2228
Nacional	0
Federal	251
Sin Datos	0
<i>Total</i>	<i>2479</i>



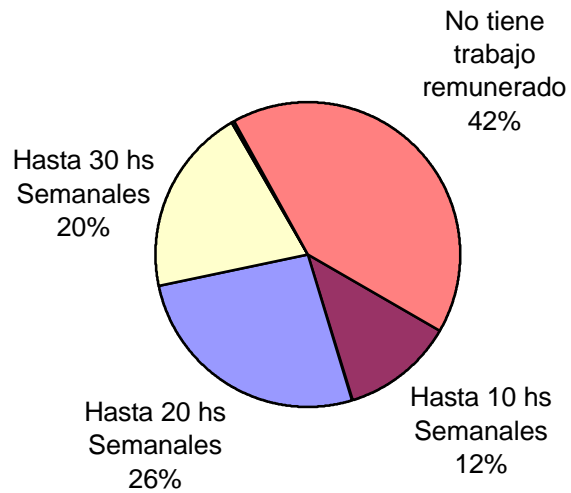
Situación Legal	Cant.
Condenado	1292
Procesado	1187
Contraventor	0
Inimputable	0
Otra	0
<i>Total</i>	<i>2479</i>



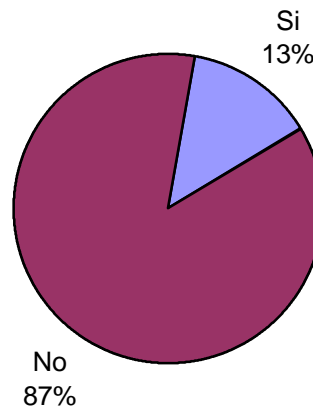
Establecimiento de Procedencia	Cant.
Ingreso Directo	270
Derivación de otro Establecimiento de Ejecución Penal	57
Derivación de una Institución Policial	7
Derivación de Prefectura o Gendarmería	0
Sin datos	2145
<i>Total</i>	<i>2479</i>



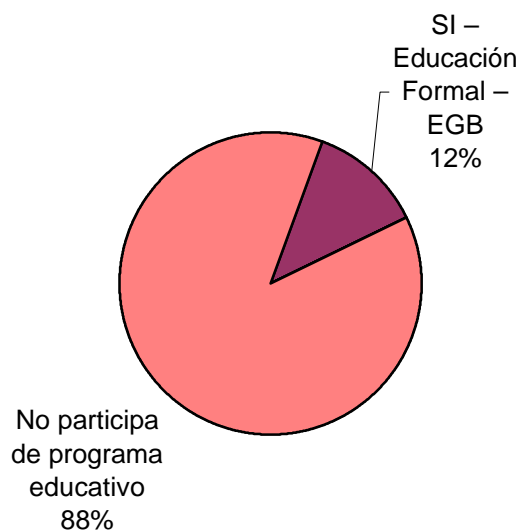
Trabajo remunerado	Cant.
Hasta 10 hs Semanales	40
Hasta 20 hs Semanales	88
Hasta 30 hs Semanales	67
Hasta 40 hs Semanales	1
No tiene trabajo remunerado	138
Sin datos	2145
<i>Total</i>	<i>2479</i>



Participó de algún Programa de Capacit. Laboral?	Cant.
Si	334
No	2145
Sin Datos	0
<i>Total</i>	<i>2479</i>



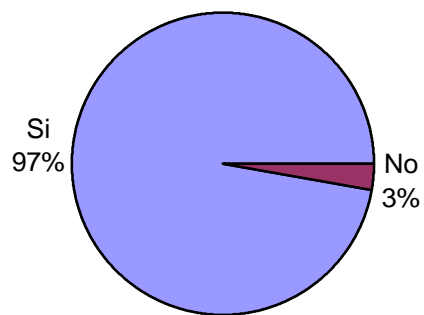
Participó de algún Programa Educativo?	Cant.
SI – Educación Formal – EGB	41
SI – Educación Formal – Polimodal	0
SI – Educación Formal – Terciaria	0
SI – Educación Formal Universitaria	0
SI – Educación NO Formal	0
No participa de programa educativo	293
Sin datos	2145
<i>Total</i>	<i>2479</i>



Participó de Activ. Recreativas o Deportivas?	Cant.
Si	334
No	0
Sin Datos	2145
<i>Total</i>	<i>2479</i>

Recibió Asistencia Médica?	Cant.
Si	334
No	0
Sin Datos	2145
<i>Total</i>	<i>2479</i>

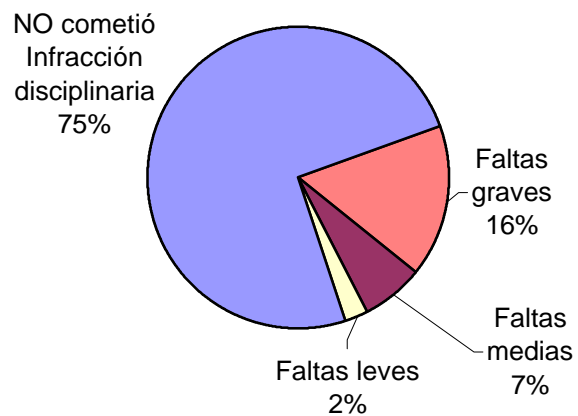
Recibió visitas durante el último año?	Cant.
Si	325
No	9
Sin Datos	2145
<i>Total</i>	<i>2479</i>



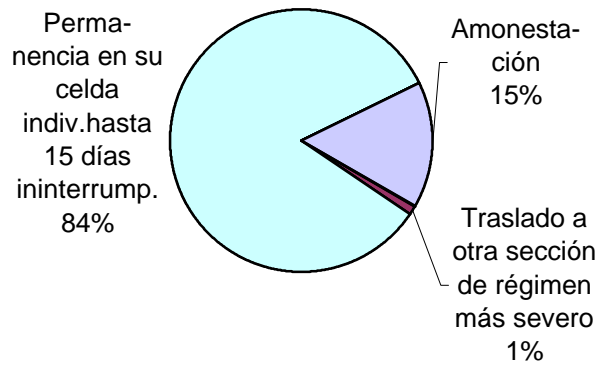
Participó de algún tipo de Alteración del orden?	Cant.
SI – Alteración del orden con Heridos o Muertos	7
SI – Alteración del orden con Rehenes	0
SI – Alteración del orden con Daños	11
SI – Alteración del orden sin heridos, ni rehenes, ni daños	71
NO participó de ninguna alteración	245
Sin Datos	2145
<i>Total</i>	<i>2479</i>



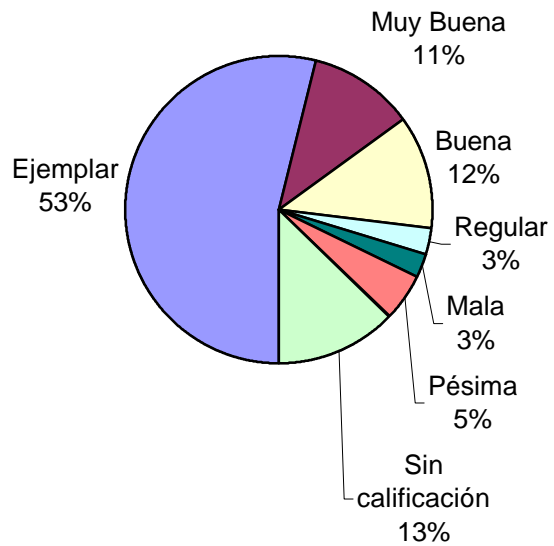
Tipo de infracción disciplinaria	Cant.
Faltas graves	55
Faltas medias	22
Faltas leves	8
NO cometió Infracción disciplinaria	249
Sin Datos	2145
<i>Total</i>	<i>2479</i>



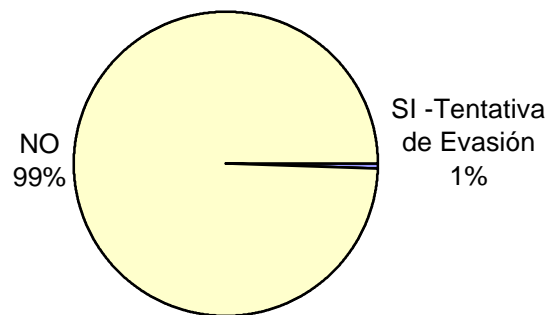
Tipo de Sanción Disciplinaria	Cant.
Traslado a otro estab. de régimen más severo	0
Traslado a otra sección de régimen más severo	1
Permanencia en su celda indiv.hasta 7 fines de sem.	0
Permanencia en su celda indiv.hasta 15 días ininterrump.	70
Suspensión total/parcial derechos reglam. hasta 15 días	0
Exclusión de la actividad común hasta 15 días	0
Exclusión de la activ. recreativa/ deportiva hasta 10 días	0
Amonestación	13
Otra sanción	0
Sin Datos	2395
<i>Total</i>	<i>2479</i>



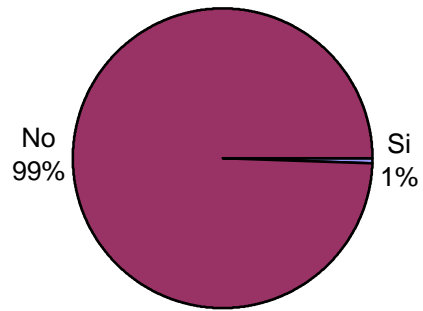
Calificación de conducta del interno	Cant.
Ejemplar	180
Muy Buena	37
Buena	40
Regular	9
Mala	9
Pésima	16
Sin calificación	43
Sin Datos	2145
<i>Total</i>	<i>2479</i>



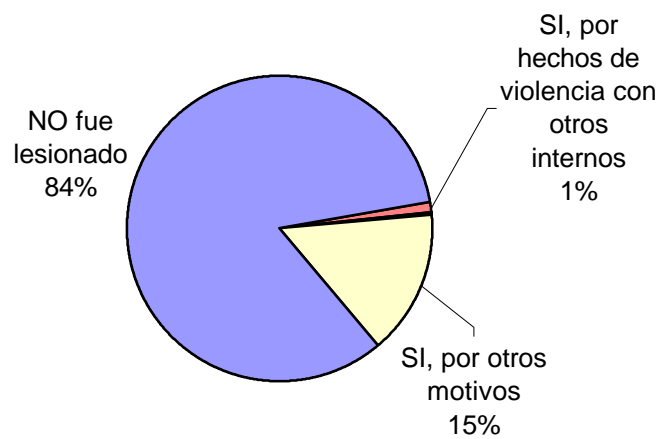
¿Tuvo intentos de fuga o evasión?	Cant.
SI -Tentativa de Evasión	2
SI -Tentativa de Fuga	0
NO	332
Sin Datos	2145
<i>Total</i>	<i>2479</i>



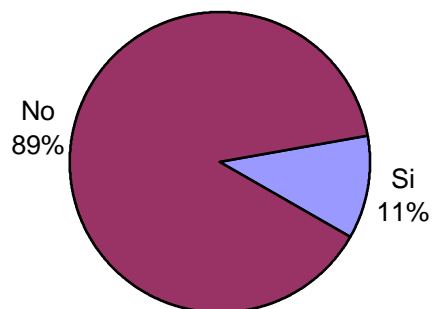
¿Tuvo intentos de Suicidio?	Cant.
Si	2
No	332
Sin Datos	2145
<i>Total</i>	<i>2479</i>



¿Fue lesionado? - Motivos	Cant.
SI, por hechos de violencia con otros internos	4
SI, por hechos de violencia con agentes del establec.	1
SI, por otros motivos	51
NO fue lesionado	278
Sin Datos	2145
<i>Total</i>	<i>2479</i>

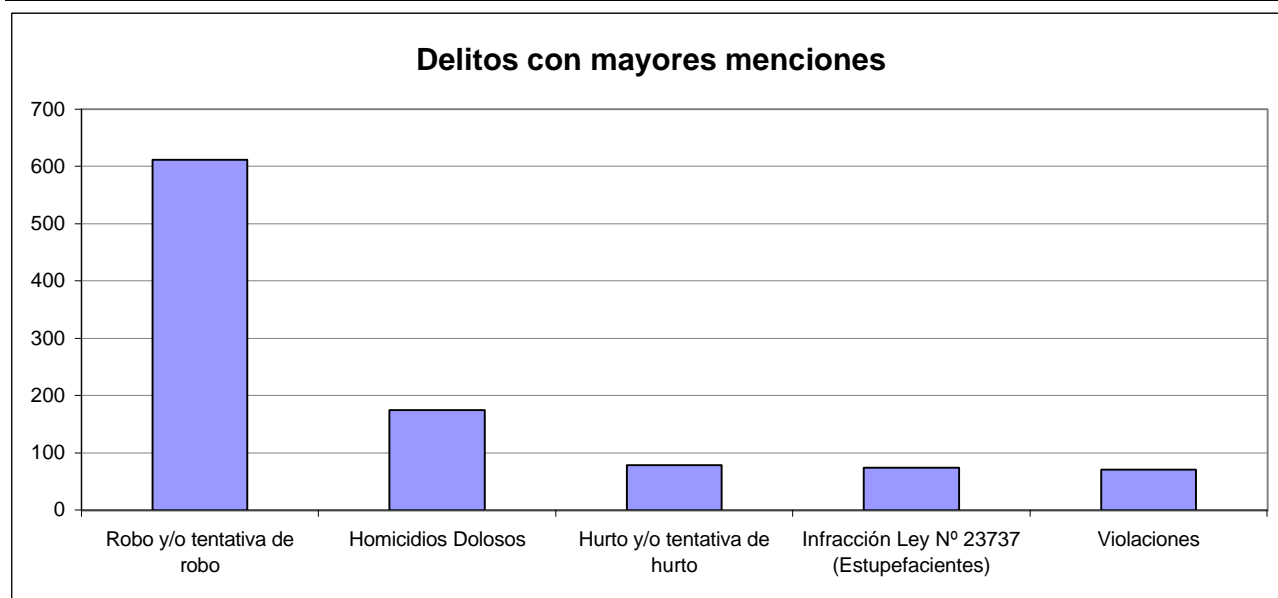


¿Tiene hijos con ella? Para internas	Cant.
Si	1
No	8
Sin Datos	93
<i>Total</i>	<i>102</i>



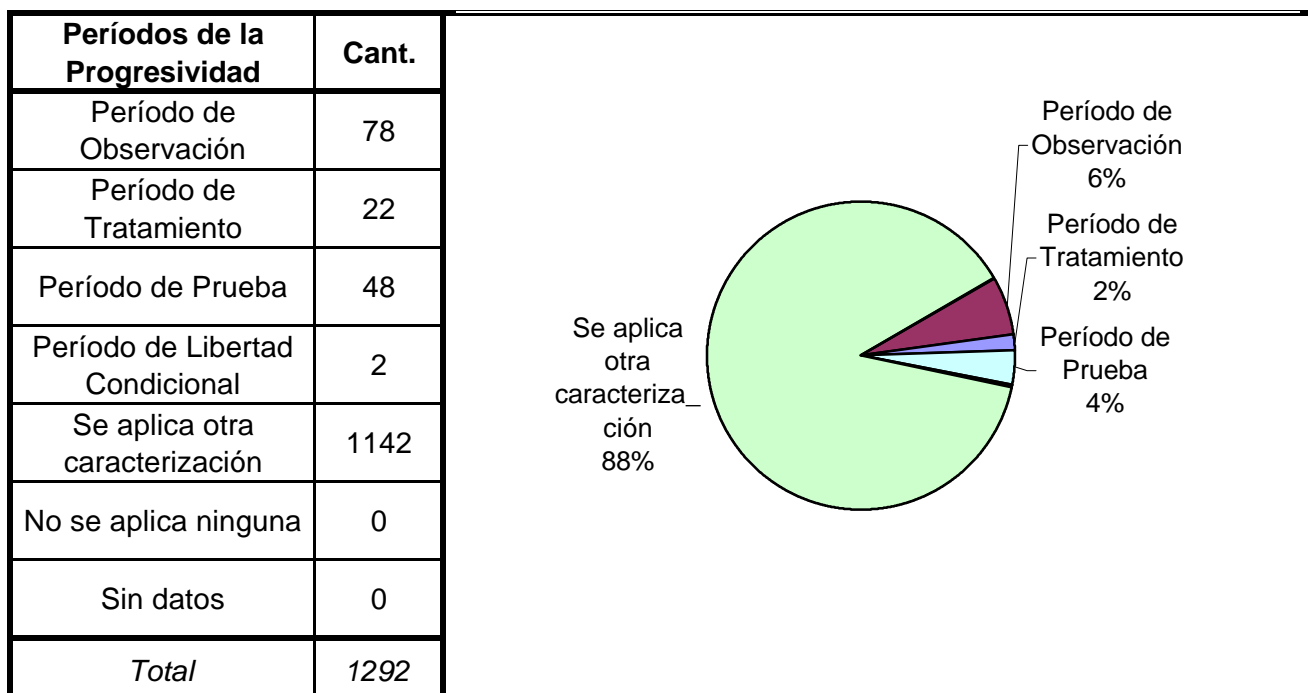
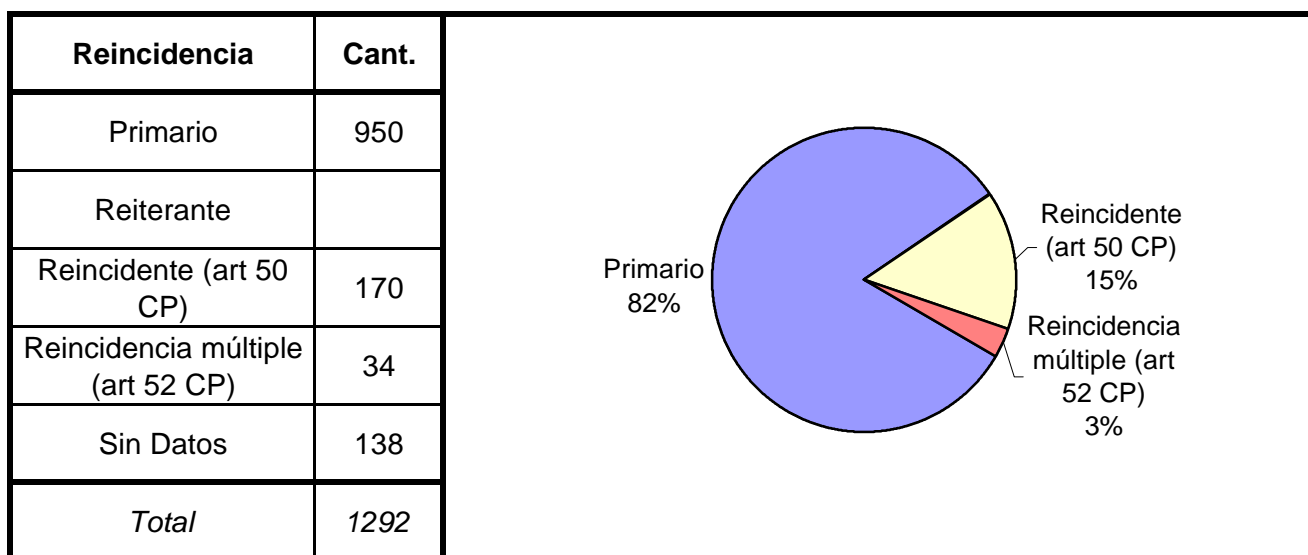
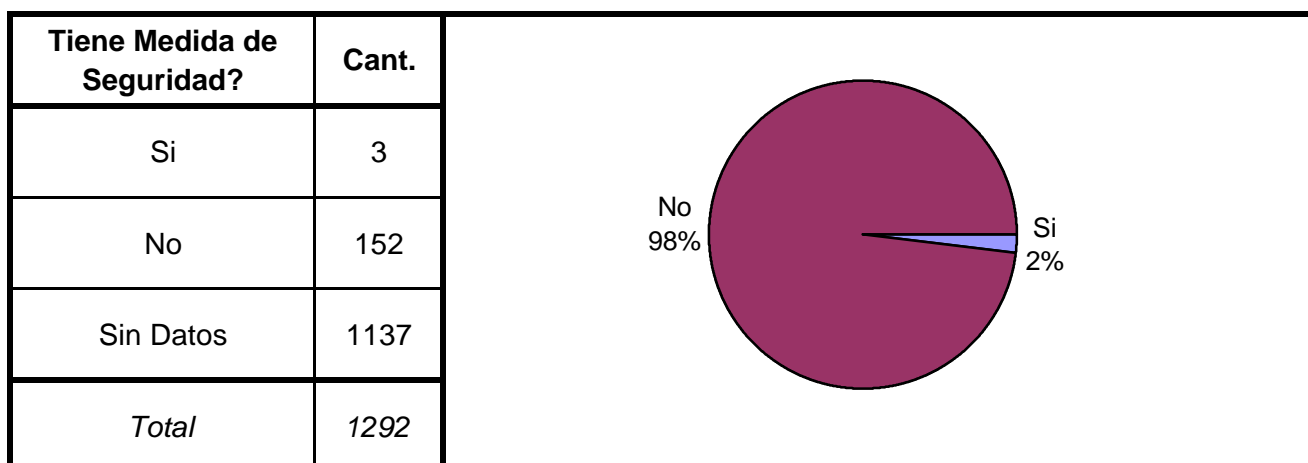
SNEEP 2002 - MENDOZA

TIPO DE DELITO	1º Mención	2º Mención	3º Mención	4º Mención	5º Mención	TOTAL
Homicidios Dolosos	171	1	2	1	0	175
Homicidios Dolosos (tentativa)	26	5	1	0	0	32
Homicidios Culposos	1	1	1	0	0	3
Lesiones Dolosas	9	26	3	1	1	40
Lesiones Culposas	5	0	0	0	0	5
Otros Delitos contra las personas	7	4	3	0	0	14
Delitos contra el Honor	0	0	0	0	0	0
Violaciones	63	8	0	0	0	71
Otros Delitos contra la integridad sexual	35	15	0	0	0	50
Amenazas	6	11	7	0	0	24
Privación ilegítima de la libertad	8	14	3	1	0	26
Delito contra la libertad cometido por funcionario público	0	0	0	0	0	0
Otros delitos contra la libertad	1	0	0	0	0	1
Hurto y/o tentativa de hurto	35	35	7	1	0	78
Robo y/o tentativa de robo	556	43	12	1	0	612
Otros delitos contra la propiedad	18	16	3	2	0	39
Delitos c/ la Seguridad Pública	16	33	2	0	0	51
Delitos c/ el Orden Público	1	0	0	0	0	1
Delitos c/ la Seguridad de la Nación	0	0	0	0	0	0
Delitos c/ los Poderes Públicos	0	0	0	0	0	0
Delitos c/ la Administración Pública	10	18	9	1	0	38
Delitos c/ la Fe Pública	8	3	2	0	0	13
Delitos c/ el Estado Civil	0	0	0	0	0	0
Infracción Ley Nº 23737 (Estupefacientes)	71	2	1	0	0	74
Infracción Ley Nº 24769 (Penal Tributaria)	0	0	0	0	0	0
Infracción Ley Nº 13944 (Incumplimiento de Deberes)	2	0	0	0	0	2
Delitos Previstos en Leyes Especiales	10	2	1	0	0	13
Contravenciones	0	0	0	0	0	0
Sin Datos	1420	2242	2422	2471	2478	11033
<i>Total</i>	<i>2479</i>	<i>2479</i>	<i>2479</i>	<i>2479</i>	<i>2479</i>	<i>12395</i>



SNEEP 2002 - MENDOZA

Frecuencias para los detenidos con condena



Tiene o tuvo salidas transitorias	Cant.
No le fueron otorgadas	130
Si goza de salidas transitorias	18
Suspendidas durante el último año	0
Revocado durante el último año	2
Sin Datos	1142
<i>Total</i>	<i>1292</i>

A pie chart illustrating the distribution of transitory leave status among 1292 respondents. The largest slice, representing 87%, is blue and labeled 'No le fueron otorgadas'. A smaller slice, representing 12%, is maroon and labeled 'Si goza de salidas transitorias'. The smallest slice, representing 1%, is light green and labeled 'Revocado durante el último año'.

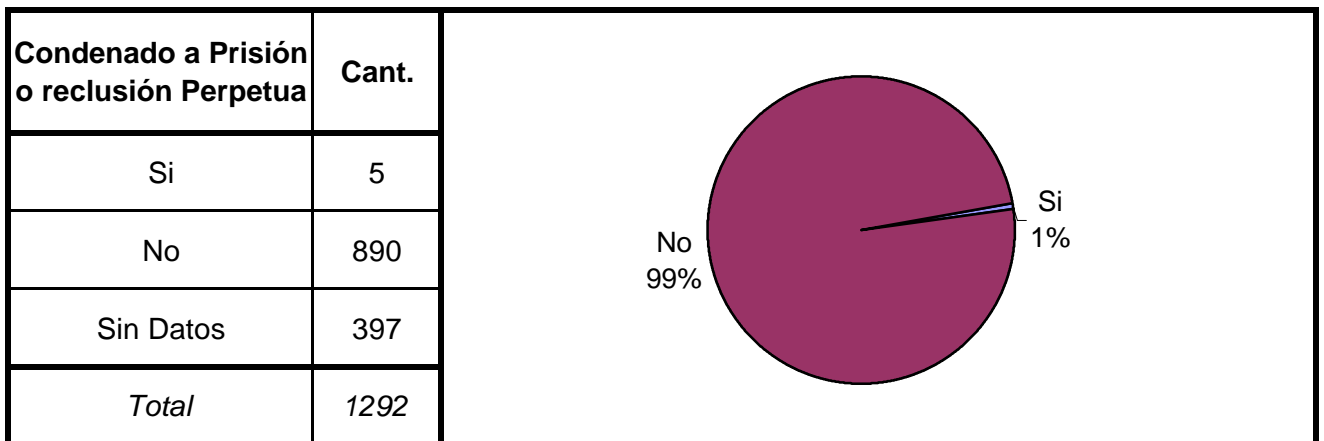
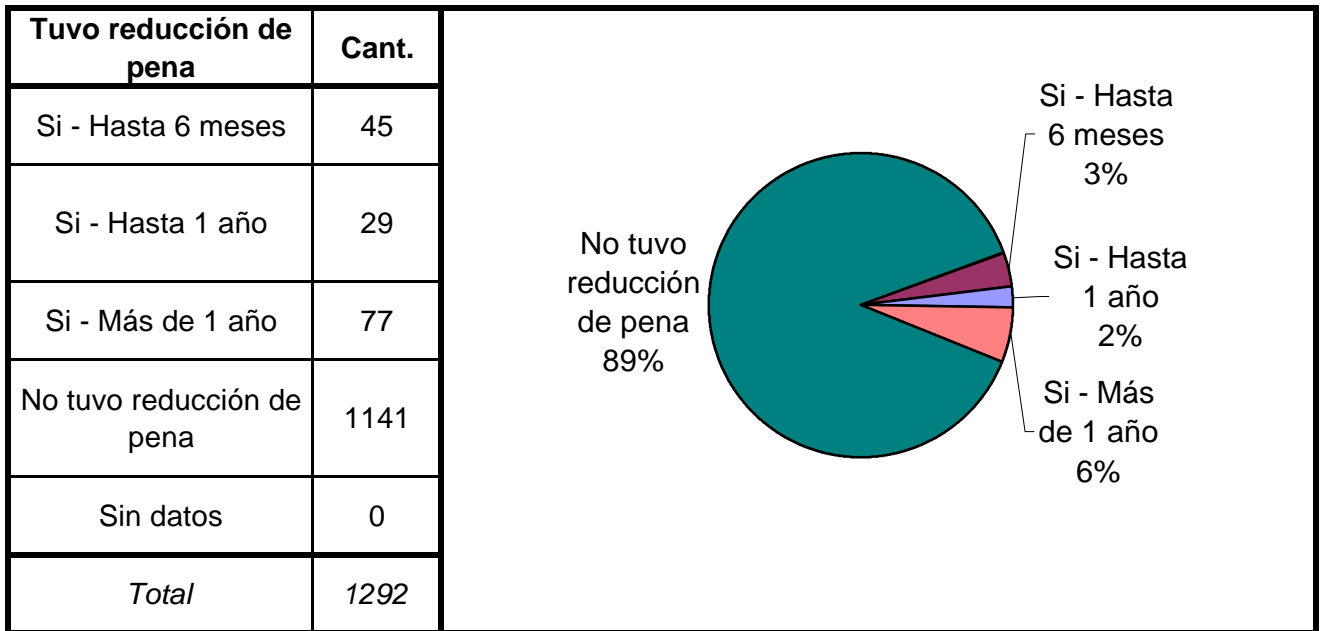
Régimen de Semilibertad	Cant.
No está incorporado al régimen de semilibertad	140
Si está incorporado	10
Suspendido durante el último año	0
Revocado durante el último año	0
Sin Datos	1142
<i>Total</i>	<i>1292</i>

A pie chart illustrating the incorporation status into the semi-liberty regime among 1292 respondents. The largest slice, representing 93%, is blue and labeled 'No está incorporado al régimen de semilibertad'. A smaller slice, representing 7%, is maroon and labeled 'Si está incorporado'.

Programa de Prelibertad	Cant.
Si está incorporado	0
No está incorporado	150
Sin Datos	1142
<i>Total</i>	<i>1292</i>

Prisión Discontinua	Cant.
Si está incorporado	0
No está incorporado	150
Sin Datos	1142
<i>Total</i>	<i>1292</i>

Se le otorgó la Semidetención	Cant.
No tiene Semidetención	150
Sí, Prisión Diurna	0
Sí, Prisión Nocturna	0
Revocada durante el último año	0
Sin Datos	1142
<i>Total</i>	<i>1292</i>



SNEEP 2002 - MENDOZA

UNIDADES	CAPACIDAD	POBLACION ALOJADA	SOBRE-POBLACION	PORCENTAJE DE SOBREPoblACION
PENITENCIARIA Y CARCEL DE DETENIDOS DE SAN RAFAEL	185	334	149	80,5%
TOTAL PROVINCIAL	185	334	149	80,5%

No se encuentra incluida en este cuadro la unidad: Penitenciaría Provincial de Mendoza, ya que la misma no informó la capacidad de alojamiento.