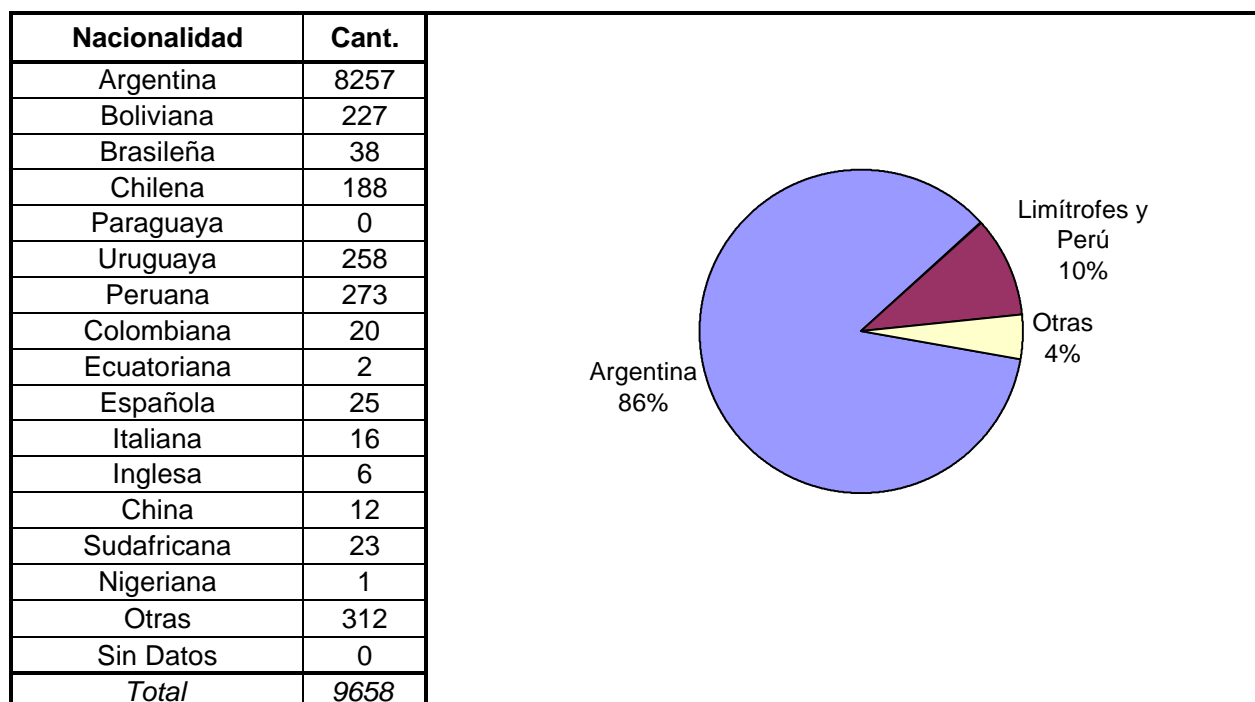
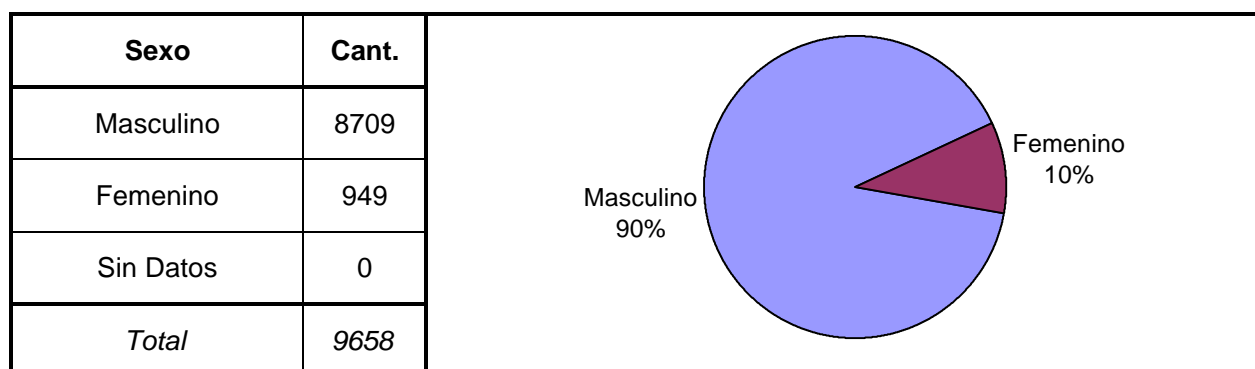
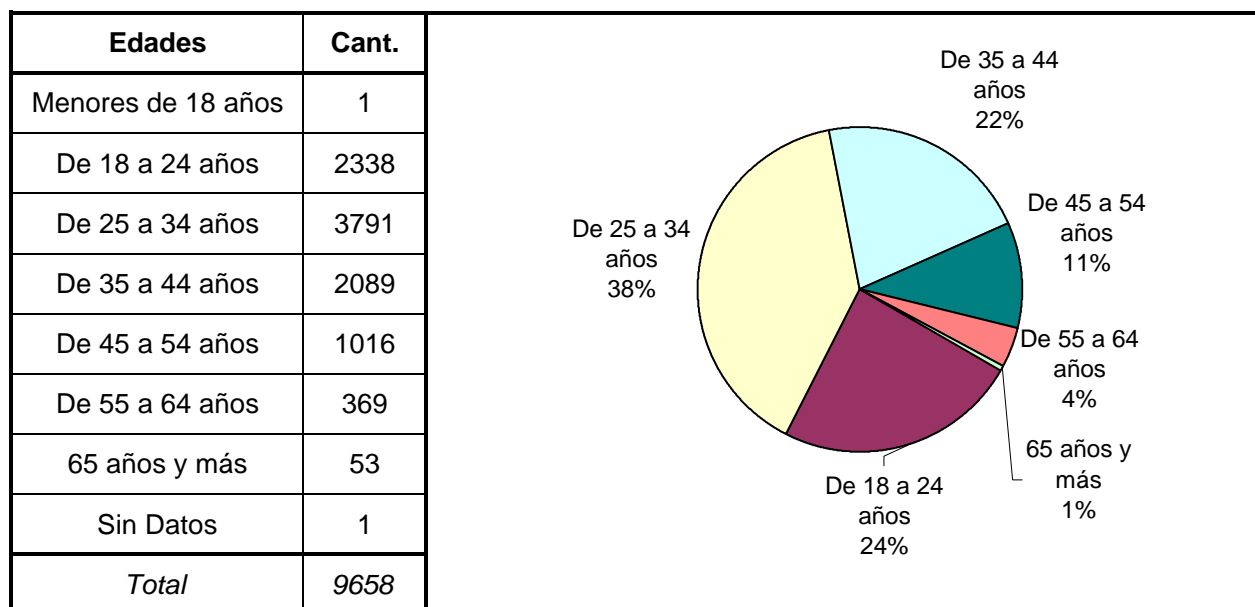


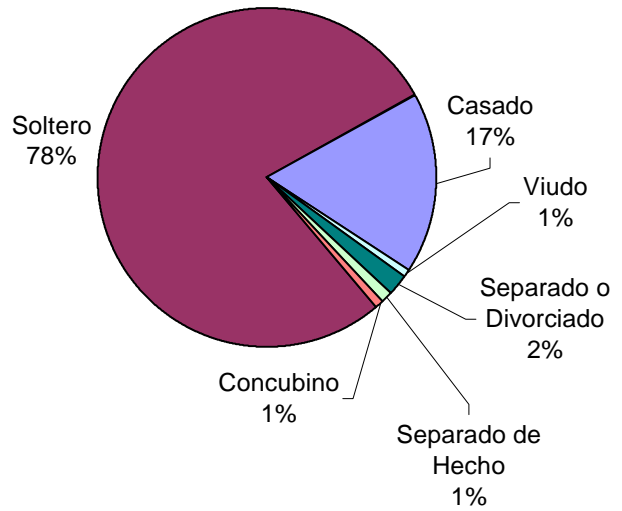
CENSO PENITENCIARIO - DICIEMBRE 2002
S.P.F. POR PROVINCIA Y UNIDAD SEGÚN SITUACION LEGAL

PROVINCIAS	UNIDADES	CONDENADOS	PROCESADOS	INIMPUT./MENORES o Sin Discriminar	TOTAL POR UNIDAD	TOTAL PCIAL.
SPF Buenos Aires	SPF - CENTRO FED. DE DET. DE MUJERES (U.31)	77	168		245	4621
	SPF - CENTRO FED. DE TRAT. ESPECIAL. PARA JOV. ADULTOS	9			9	
	SPF - COMPLEJO PENITENCIARIO FEDERAL I -EZEIZA-	546	1319	1	1866	
	SPF - COMPLEJO PENITENCIARIO FEDERAL II -MARCOS PAZ-	544	1010		1554	
	SPF - INST. JOV. ADULTO "JUAN C. LANDO" (U.26)	11	10		21	
	SPF - INSTITUTO CORREC. ABIERTO DE EZEIZA (U.19)	146			146	
	SPF - INSTITUTO CORRECCIONAL DE MUJERES (U.03)	151	450		601	
	SPF - INSTITUTO FED. PARA JOV. ADULTOS (U.24)	57	122		179	
SPF Chaco	SPF - COLONIA PENAL DE PRESID. ROQUE SAENZ PEÑA (U.11)	119			119	468
	SPF - PRISION REGIONAL DEL NORTE (U.07)	316	33		349	
SPF Chubut	SPF - CARCEL DE ESQUEL "SUBALC. ABEL R. MUÑOZ", (U.14)	79	11		90	530
	SPF - INSTITUTO DE SEGURIDAD Y RESOCIALIZACION (U.06)	420	20		440	
SPF Formosa	SPF - CARCEL DE FORMOSA (U.10)	97	29		126	126
SPF Jujuy	SPF - ALCAIDIA FEDERAL DE JUJUY		77		77	77
SPF La Pampa	SPF - COLONIA PENAL DE SANTA ROSA (LA PAMPA)	233	76		309	403
	SPF - INST. CORREC. ABIERTO DE GRAL PICO (U.25)	18			18	
	SPF - INST. CORREC. DE MUJ. "NTRA. SRA. DEL CARMEN"	63	7		70	
	SPF - INSTITUTO DE JOVENES ADULTOS (U.30)	3	3		6	
SPF Misiones	SPF - COLONIA PENAL DE CANDELARIA (U.17)	77	91		168	168
SPF Neuquén	SPF - PRISION REGIONAL DEL SUR (U.09)	218	8		226	226
SPF Río Negro	SPF - COLONIA PENAL "SUBP. MIGUEL ROCHA" (U.05)	214	11		225	327
	SPF - COLONIA PENAL DE VIEDMA (U.12)	97	5		102	
SPF Salta	SPF - ALCAIDIA FEDERAL DE SALTA		1		1	1
SPF Santa Cruz	SPF - CARCEL DE RIO GALLEGOS (U.15)	70	11		81	81
SPF Ciudad de Buenos Aires	SPF - CASA DE PREGREGO "DR. JOSE INGENIEROS" (U.18)	7			7	2630
	SPF - CENTRO DE DETENCION JUDICIAL (U.28)		2		2	
	SPF - CENTRO PENIT. DE ENFERMEDADES INFECTOCONTAGIOSAS	12	17	1	30	
	SPF - INSTITUTO DE DETENCION DE LA CAP. FED (U.02)	625	1838	1	2464	
	SPF - SERVICIO PSIQUIATRICO CENTRAL DE MUJERES (U.27)		5	4	9	
	SPF - SERVICIO PSIQUIATRICO CENTRAL DE VARONES (U.20)	11	78	29	118	
TOTAL		4220	5402	36	9658	9658

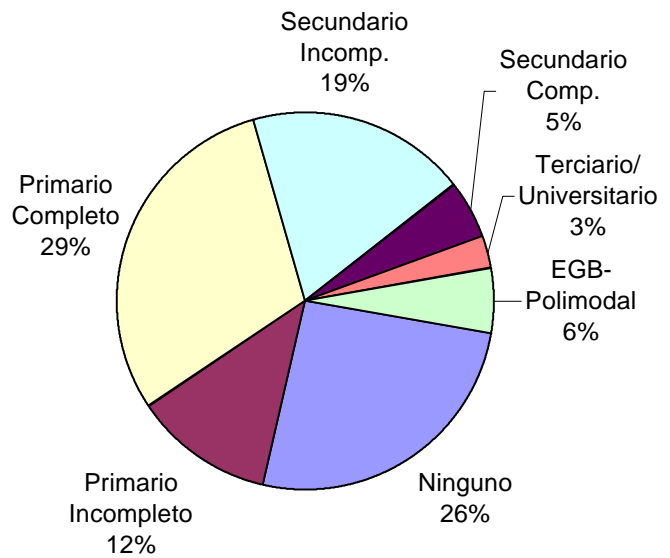
SNEEP 2002 SPF



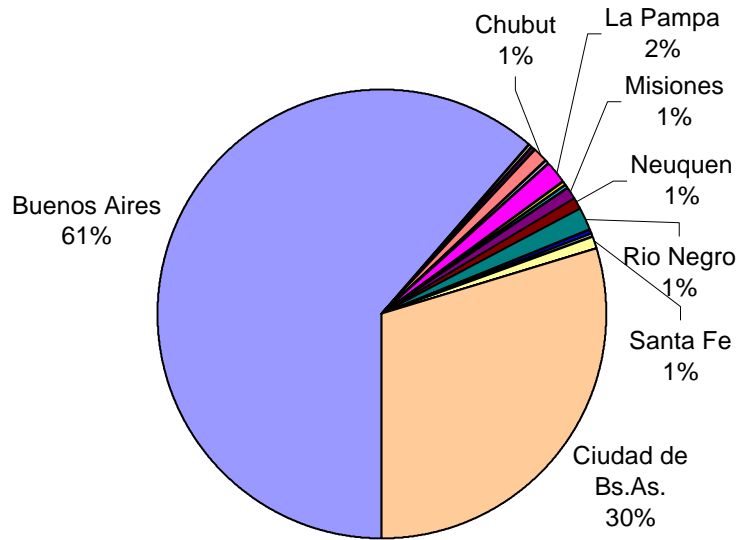
Estado Civil	Cant.
Soltero	7552
Casado	1643
Viudo	100
Separado o Divorciado	183
Separado de Hecho	88
Concubino	92
Sin datos	0
<i>Total</i>	<i>9658</i>

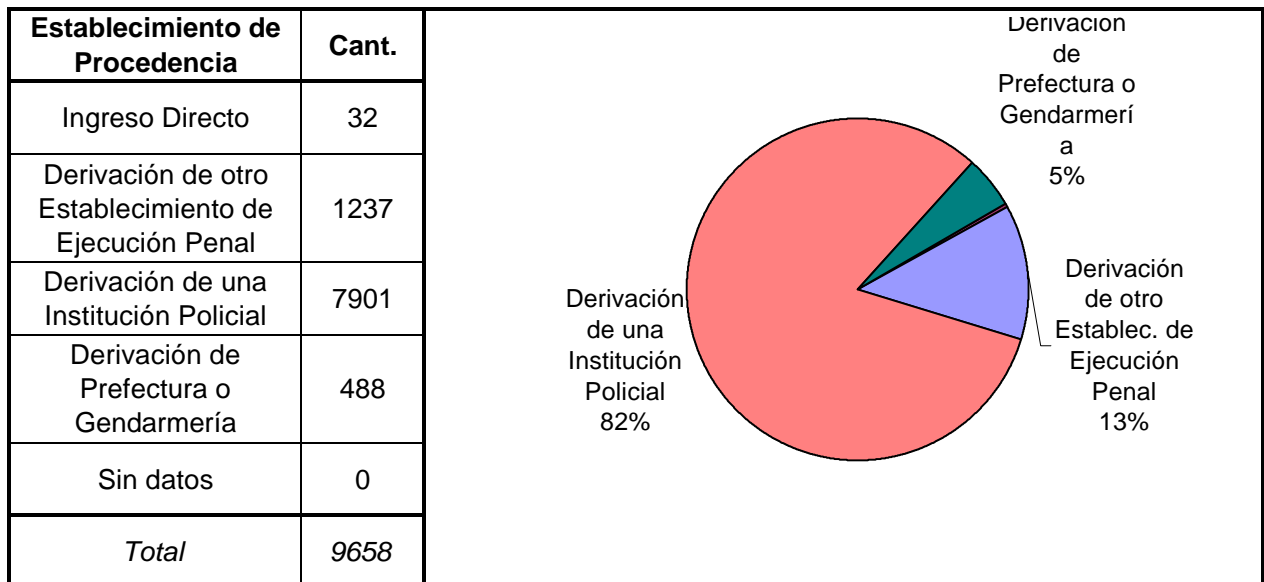
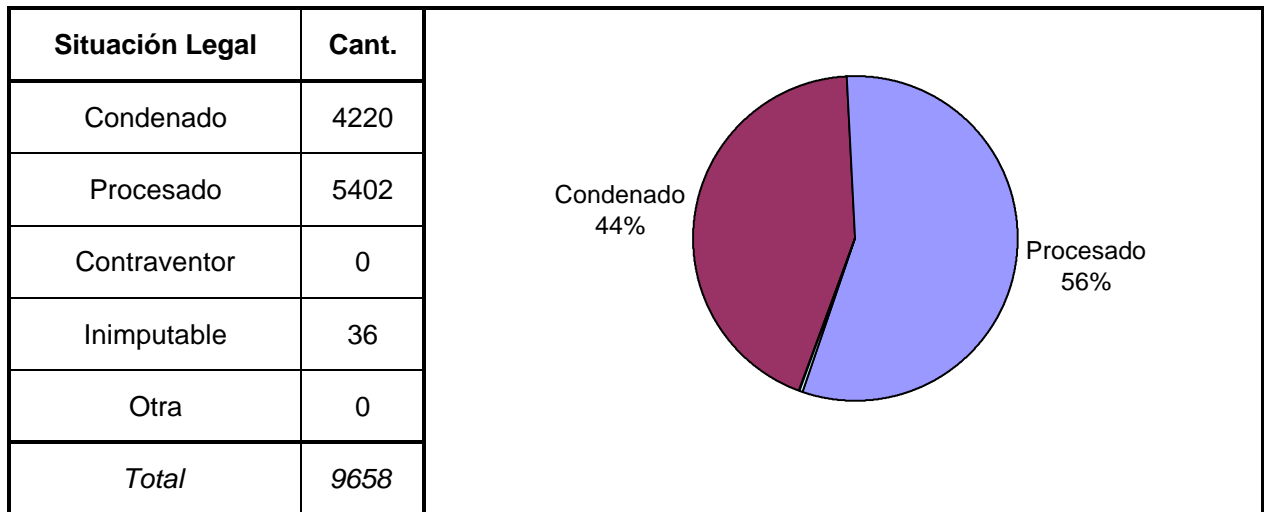
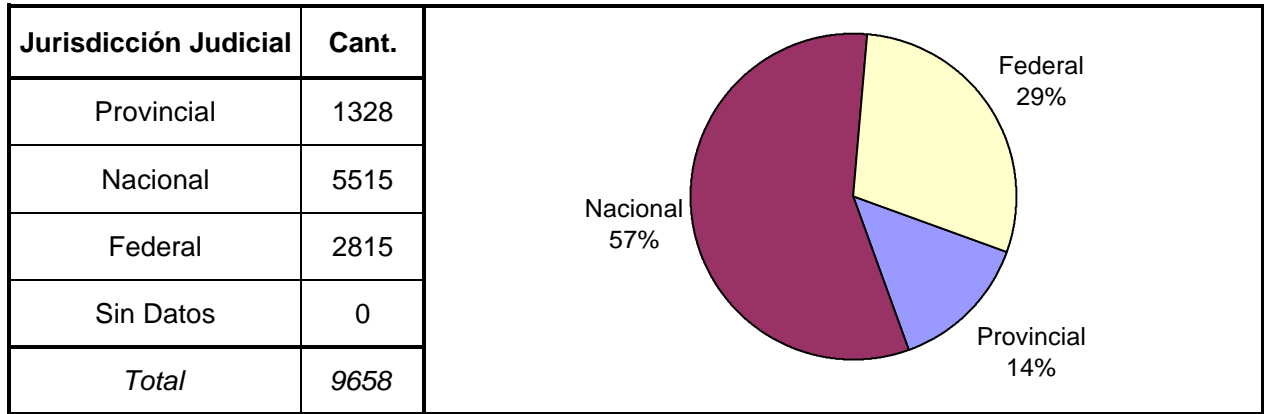


Nivel de Instrucción	Cant.
Ninguno	2497
Primario Incompleto	1141
Primario Completo	2912
Secundario Incomp.	1814
Secundario Comp.	495
Terciario Incompleto	41
Terciario Completo	46
Universitario Incomp.	117
Universitario Comp.	56
EGB 1 Incompleto	65
EGB 1 Completo	14
EGB 2 Incompleto	104
EGB 2 Completo	13
EGB 3 Incompleto	207
EGB 3 Completo	114
Polimodal Incompleto	17
Polimodal Completo	4
Sin datos	1
<i>Total</i>	<i>9658</i>

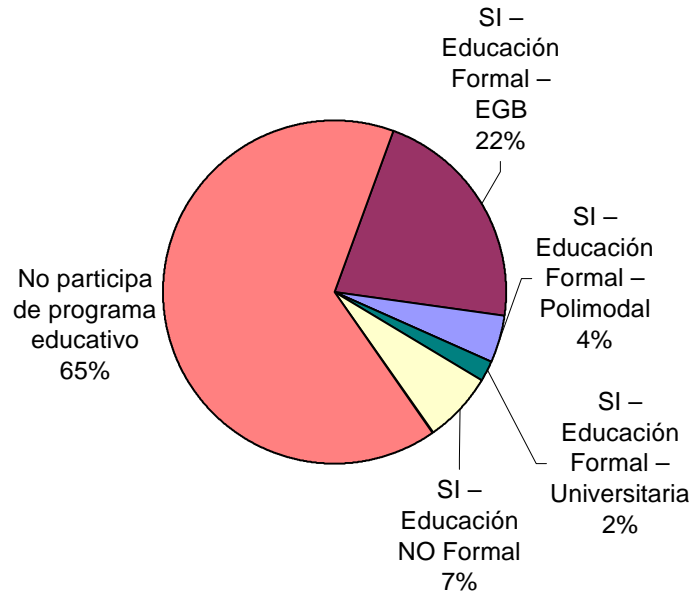


Ultima provincia de residencia	Cant.
Buenos Aires	5919
Catamarca	3
Córdoba	28
Corrientes	3
Chaco	38
Chubut	98
Entre Rios	13
Formosa	13
Jujuy	12
La Pampa	164
La Rioja	3
Mendoza	28
Misiones	89
Neuquen	85
Rio Negro	144
Salta	37
San Juan	1
San Luis	2
Santa Cruz	36
Santa Fe	69
Santiago del Estero	0
Tierra del Fuego	4
Tucumán	1
Ciudad de Bs.As.	2868
Sin datos	0
<i>Total</i>	<i>9658</i>

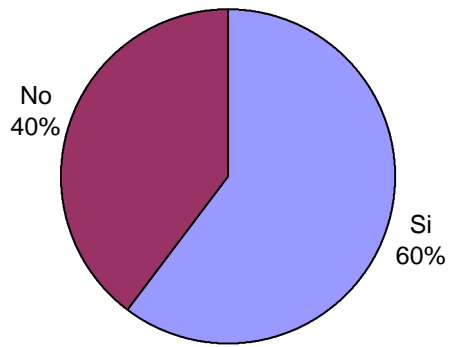




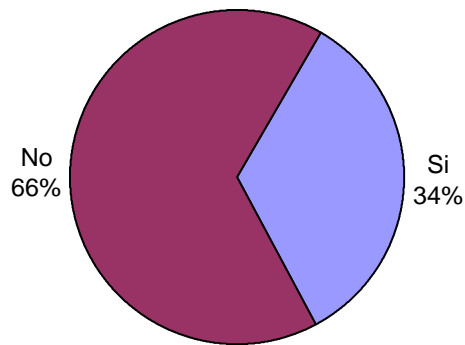
Participó de algún Programa Educativo?	Cant.
SI – Educación Formal – EGB	2103
SI – Educación Formal – Polimodal	415
SI – Educación Formal – Terciaria	7
SI – Educación Formal – Universitaria	180
SI – Educación NO Formal	657
No participa de programa educativo	6295
Sin datos	1
<i>Total</i>	<i>9658</i>

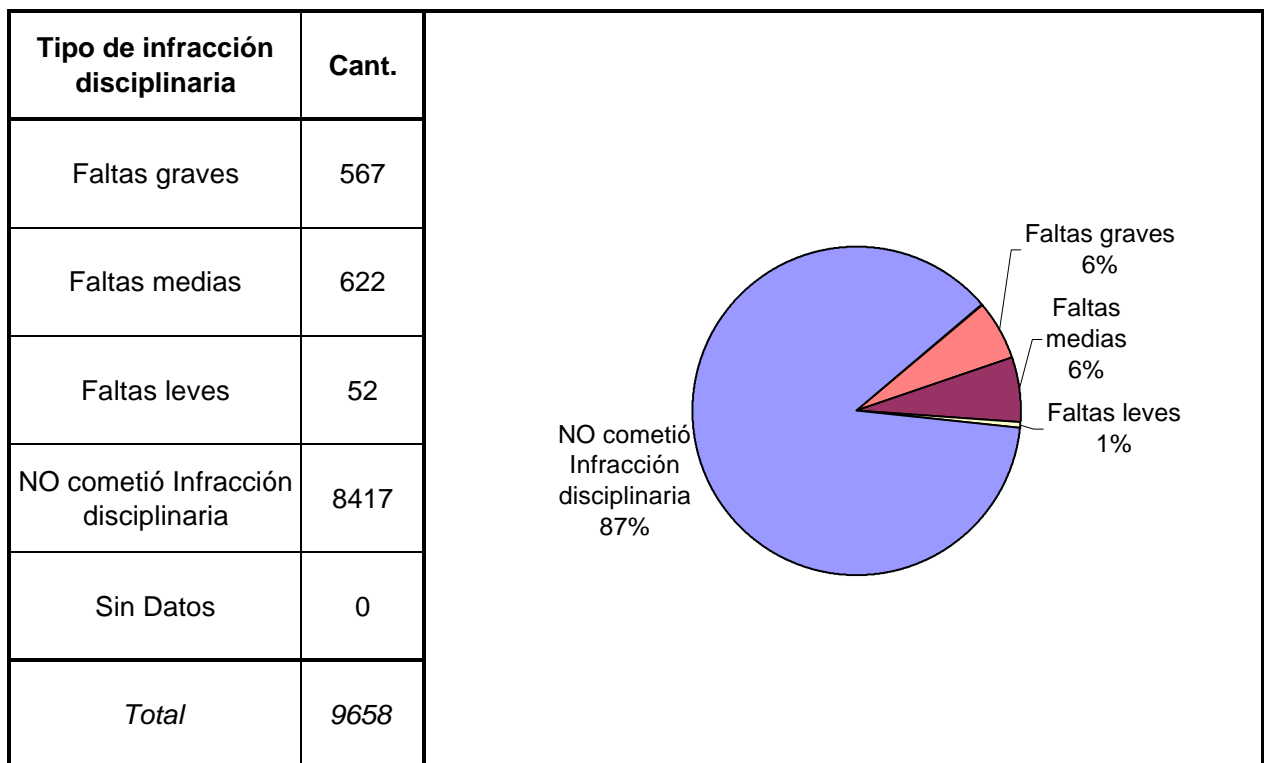
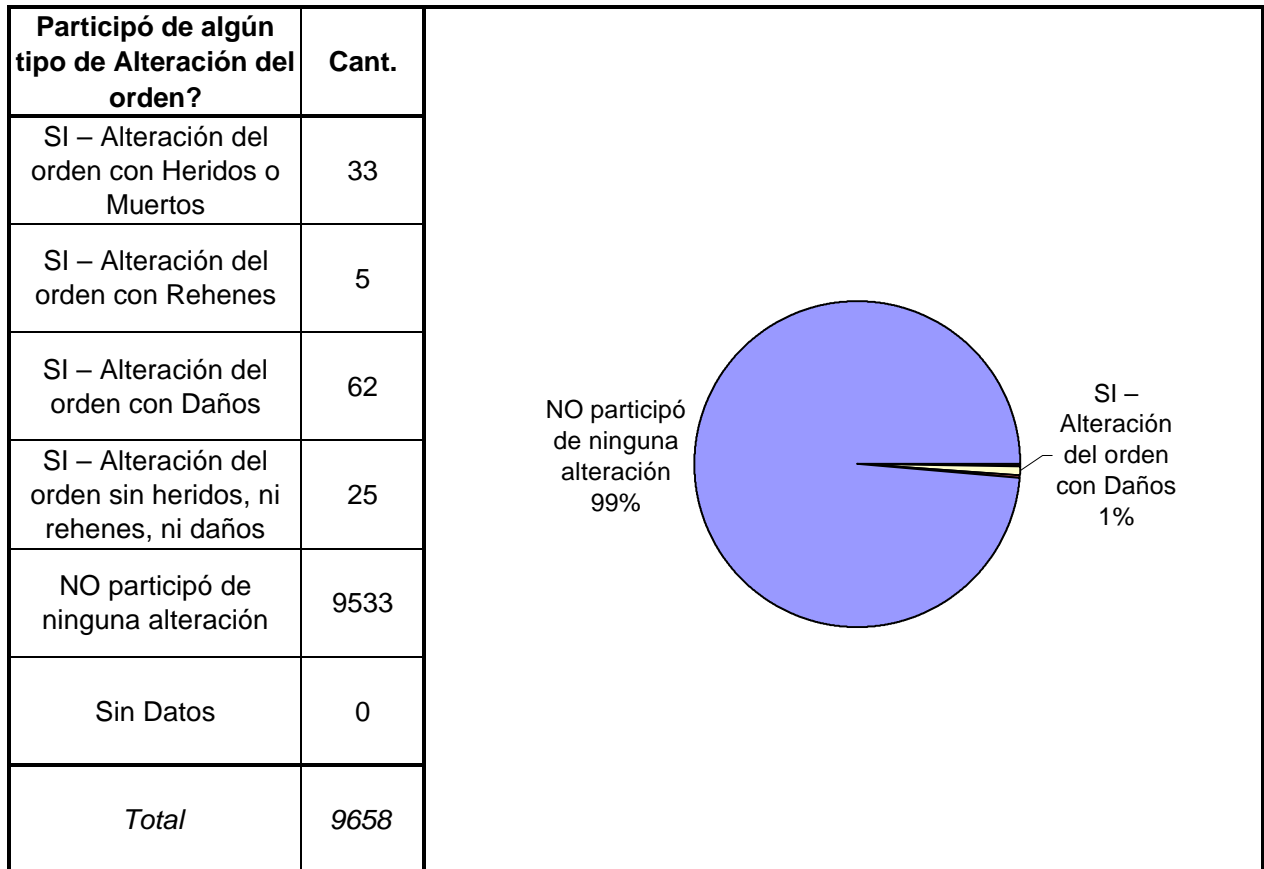


Participó de Activ. Recreativas o Deportivas?	Cant.
Si	5834
No	3824
Sin Datos	0
<i>Total</i>	<i>9658</i>

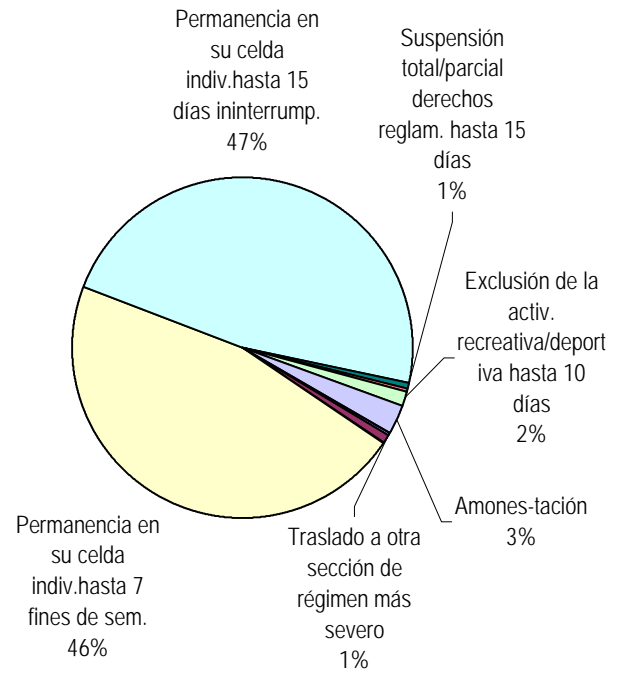


Recibió visitas durante el último año?	Cant.
Si	3279
No	6379
Sin Datos	0
<i>Total</i>	<i>9658</i>

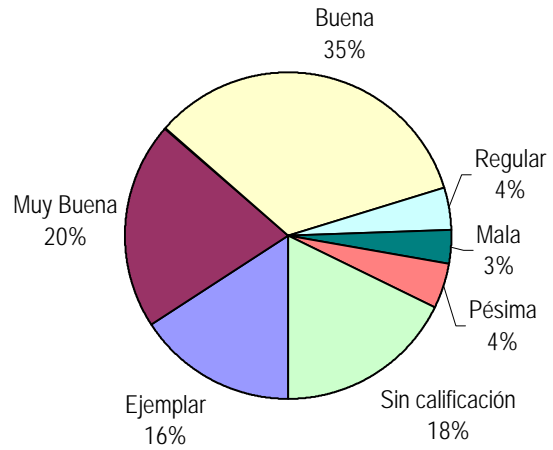




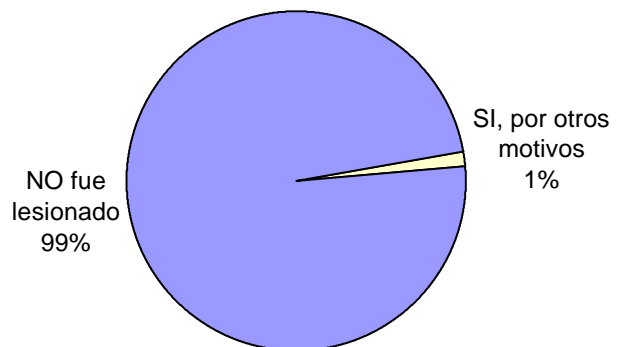
Tipo de Sanción Disciplinaria	Cant.
Traslado a otro estab. de régimen más severo	5
Traslado a otra sección de régimen más severo	10
Permanencia en su celda indiv.hasta 7 fines de sem.	573
Permanencia en su celda indiv.hasta 15 días ininterrump.	590
Suspensión total/parcial derechos reglam. hasta 15 días	7
Exclusión de la actividad común hasta 15 días	3
Exclusión de la activ. recreativa/deportiva hasta 10 días	19
Amonestación	33
Otra sanción	0
Sin Datos	8418
<i>Total</i>	<i>9658</i>



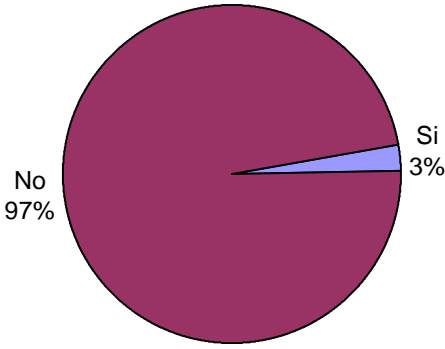
Calificación de conducta del interno	Cant.
Ejemplar	816
Muy Buena	1047
Buena	1749
Regular	219
Mala	168
Pésima	222
Sin calificación	917
Sin Datos	4520
<i>Total</i>	<i>9658</i>



¿Fue lesionado? - Motivos	Cant.
SI, por hechos de violencia con otros internos	0
SI, por hechos de violencia con agentes del establec.	0
SI, por otros motivos	139
NO fue lesionado	9519
Sin Datos	0
<i>Total</i>	<i>9658</i>

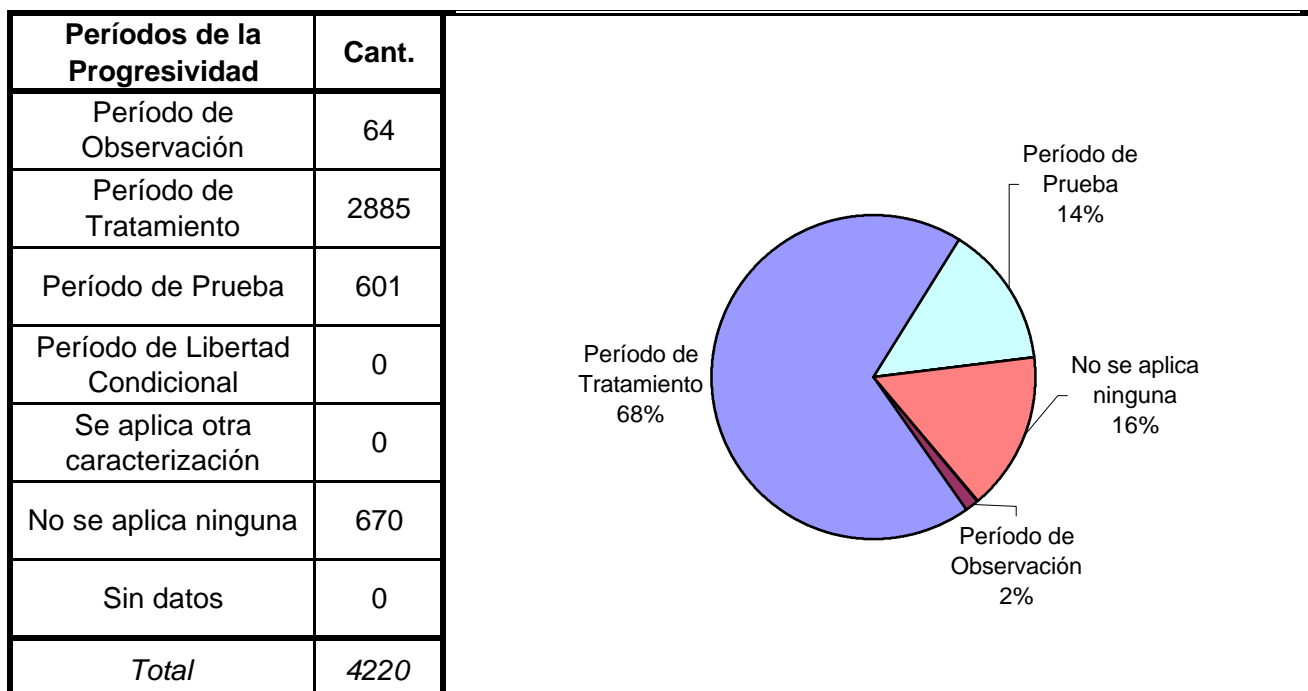
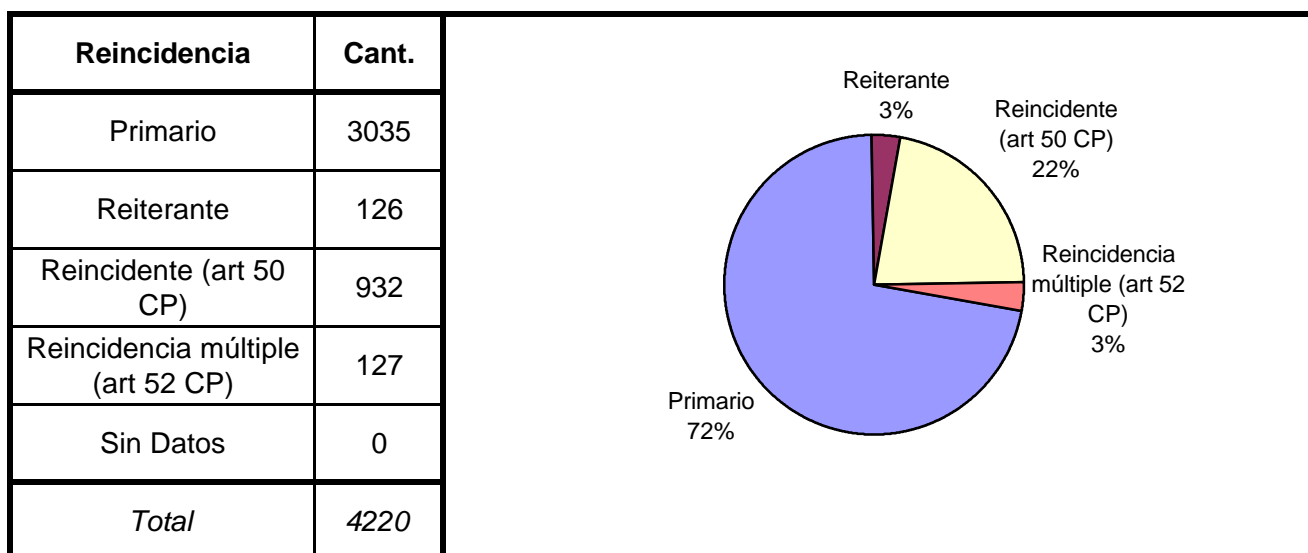
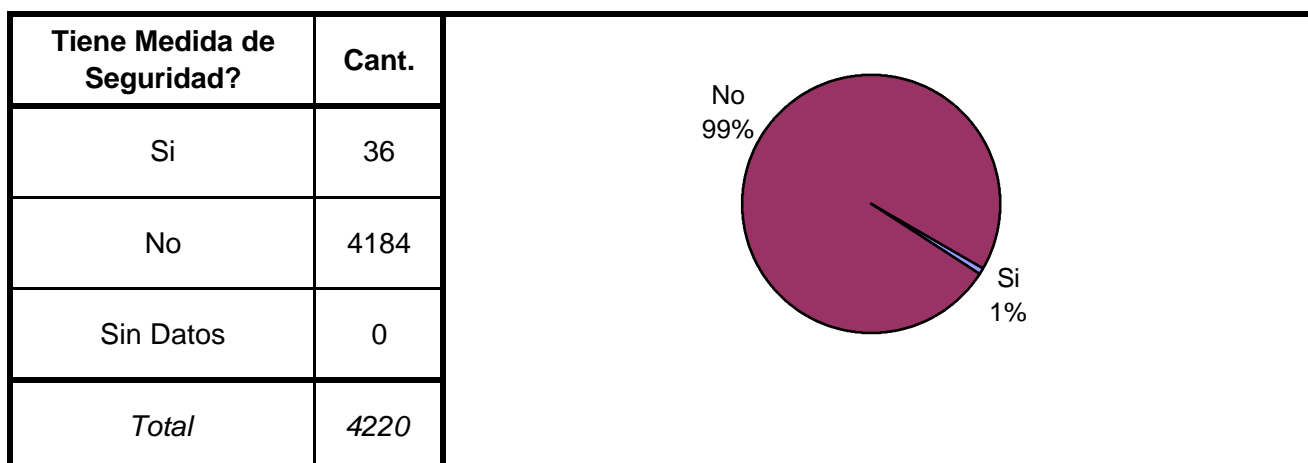


¿Tiene hijos con ella? Para internas	Cant.
Si	24
No	925
Sin Datos	0
<i>Total</i>	<i>949</i>



SNEEP 2002

Frecuencias para los detenidos con condena



Tiene o tuvo salidas transitorias	Cant.
No le fueron otorgadas	3992
Si goza de salidas transitorias	228
Suspendidas durante el último año	0
Revocado durante el último año	0
Sin Datos	0
<i>Total</i>	<i>4220</i>

A pie chart illustrating the distribution of transitory exits. The chart is divided into two segments: a large light blue segment representing 'No le fueron otorgadas' at 95%, and a small dark red segment representing 'Si goza de salidas transitorias' at 5%.

Régimen de Semilibertad	Cant.
No está incorporado al régimen de semilibertad	4186
Si está incorporado	34
Suspendido durante el último año	0
Revocado durante el último año	0
Sin Datos	0
<i>Total</i>	<i>4220</i>

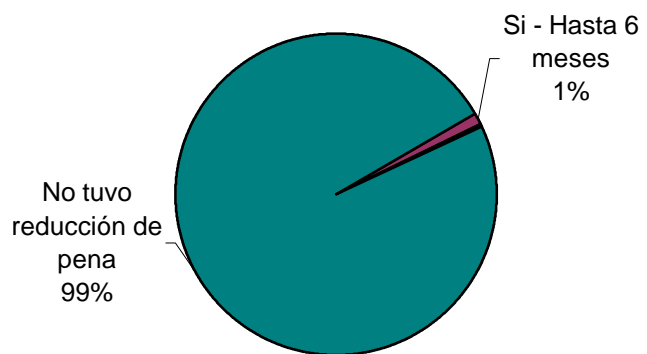
A pie chart illustrating the distribution of the semi-liberty regime. The chart is divided into two segments: a large light blue segment representing 'No está incorporado al régimen de semilibertad' at 99%, and a very small dark red segment representing 'Si está incorporado' at 1%.

Programa de Prelibertad	Cant.
Si está incorporado	0
No está incorporado	284
Sin Datos	3936
<i>Total</i>	<i>4220</i>

Prisión Discontinua	Cant.
Si está incorporado	3
No está incorporado	4217
Sin Datos	0
<i>Total</i>	<i>4220</i>

Se le otorgó la Semidetención	Cant.
No tiene Semidetención	4217
Sí, Prisión Diurna	3
Sí, Prisión Nocturna	0
Revocada durante el último año	0
Sin Datos	0
<i>Total</i>	<i>4220</i>

Tuvo reducción de pena	Cant.
Si - Hasta 6 meses	51
Si - Hasta 1 año	2
Si - Más de 1 año	0
No tuvo reducción de pena	4167
Sin datos	0
<i>Total</i>	<i>4220</i>



SNEEP 2002

TIPO DE DELITO	1º Mención	2º Mención	3º Mención	4º Mención	5º Mención	TOTAL
Homicidios Dolosos	596	130	26	11	4	767
Homicidios Dolosos (tentativa)	0	0	0	0	0	0
Homicidios Culposos	0	0	0	0	0	0
Lesiones Dolosas	96	204	79	16	8	403
Lesiones Culposas	0	0	0	0	0	0
Otros Delitos contra las personas	38	41	33	20	3	135
Delitos contra el Honor	0	0	0	0	0	0
Violaciones	180	90	20	4	0	294
Otros Delitos contra la integridad sexual	72	45	28	10	1	156
Amenazas	39	48	19	7	0	113
Privación ilegítima de la libertad	98	143	43	19	9	312
Delito contra la libertad cometido por funcionario público	2	4	0	0	0	6
Otros delitos contra la libertad	12	17	13	3	0	45
Hurto y/o tentativa de hurto	3139	449	100	35	9	3732
Robo y/o tentativa de robo	124	52	25	7	2	210
Otros delitos contra la propiedad	125	62	29	9	2	227
Delitos c/ la Seguridad Pública	151	443	164	35	12	805
Delitos c/ el Orden Público	23	18	2	6	6	55
Delitos c/ la Seguridad de la Nación	0	0	0	0	1	1
Delitos c/ los Poderes Públicos	1	2	0	0	0	3
Delitos c/ la Administración Pública	118	255	165	58	20	616
Delitos c/ la Fe Pública	102	55	40	13	6	216
Delitos c/ el Estado Civil	0	3	1	0	0	4
Infracción Ley Nº 23737 (Estupefacientes)	2276	434	12	1	0	2723
Infracción Ley Nº 24769 (Penal Tributaria)	0	0	0	0	0	0
Infracción Ley Nº 13944 (Incumplimiento de Deberes)	0	0	0	0	0	0
Delitos Previstos en Leyes Especiales	1	0	0	0	0	1
Contravenciones	0	0	0	0	0	0
Sin Datos	2465	7163	8859	9404	9575	37466
<i>Total</i>	<i>9658</i>	<i>9658</i>	<i>9658</i>	<i>9658</i>	<i>9658</i>	<i>48290</i>

