

**SISTEMA NACIONAL
DE
ESTADÍSTICAS SOBRE
EJECUCIÓN DE LA PENA**

**Informe Anual
ENTRE RIOS
SNEEP 2021**


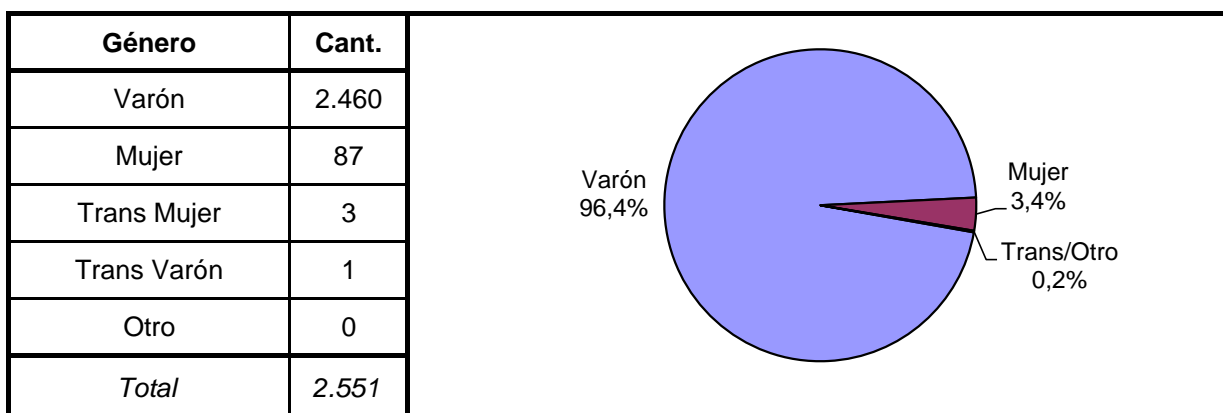
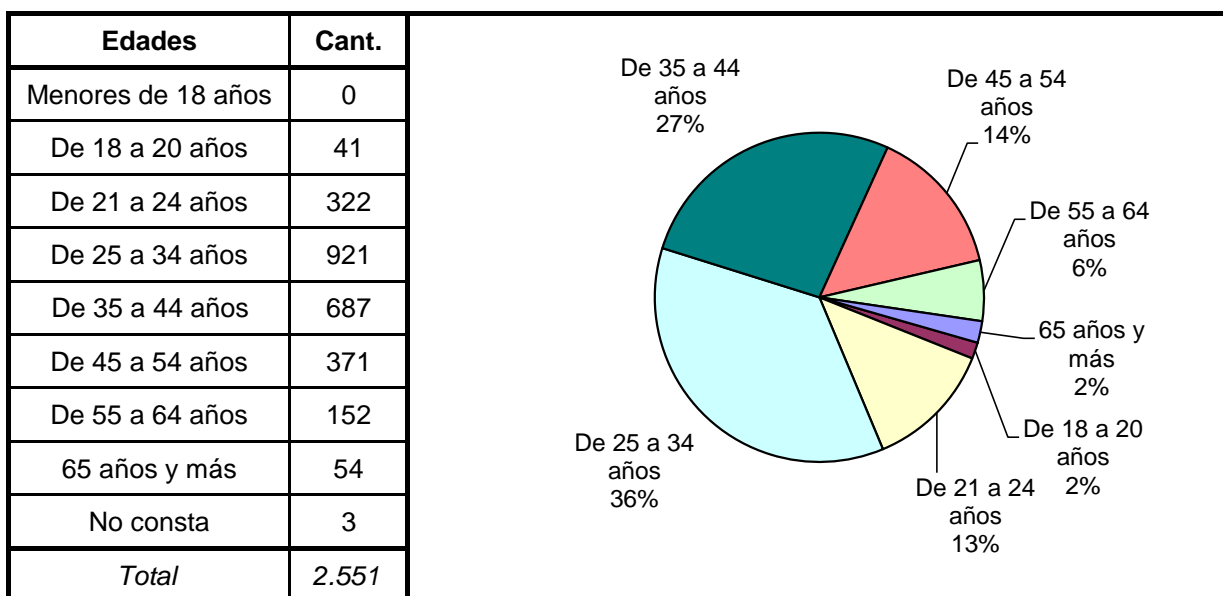
*Dirección Nacional de Política Criminal
en materia de Justicia y Legislación Penal
Subsecretaría de Política Criminal
Secretaría de Justicia
Ministerio de Justicia y Derechos Humanos*

SNEEP 2021 - ENTRE RIOS

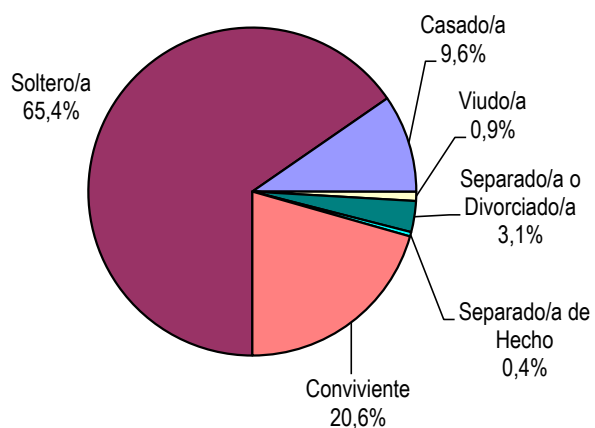
UNIDAD SEGÚN SITUACIÓN LEGAL

PROVINCIA	UNIDAD	COND.	PROC.	OTRA	TOTAL POR UNIDAD
ENTRE RIOS	UNIDAD PENAL N° 1 PARANA	799	92	2	893
	UNIDAD PENAL N° 2 GUALEGUAYCHU	210	48	0	258
	UNIDAD PENAL N° 3 CONCORDIA	327	68	0	395
	UNIDAD PENAL N° 4 CONCEPCION DEL URUGUAY	277	34	0	311
	UNIDAD PENAL N° 5 VICTORIA	134	17	0	151
	UNIDAD PENAL N° 6 CONCEPCION ARENAL FEMENINA	54	12	0	66
	UNIDAD PENAL N° 7 GUALEGUAY	162	19	0	181
	UNIDAD PENAL N° 8 NEUROPSIQUIATRICO - FEDERAL	79	15	3	97
	UNIDAD PENAL N° 9 COLONIA PENAL	196	3	0	199
TOTAL SERVICIO PENITENCIARIO PROVINCIAL		2.238	308	5	2.551

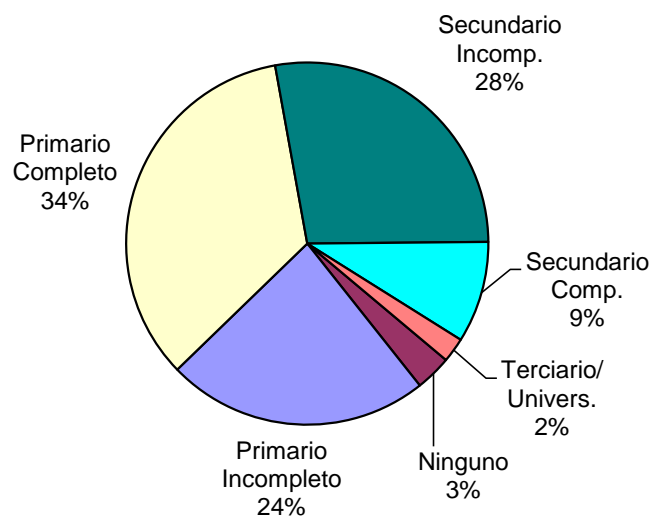
SNEEP 2021 - ENTRE RIOS

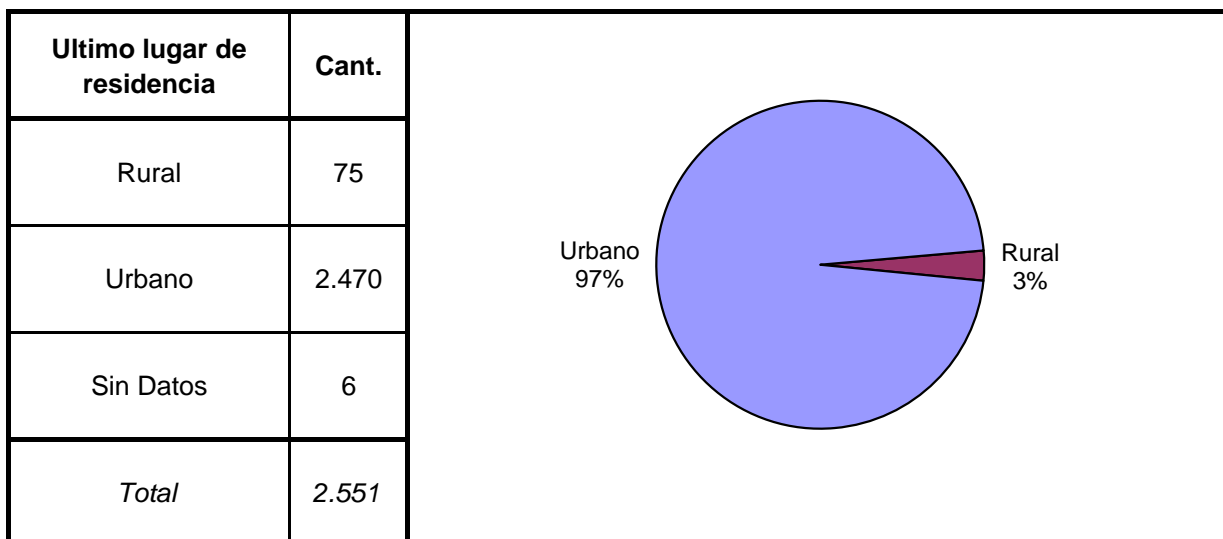
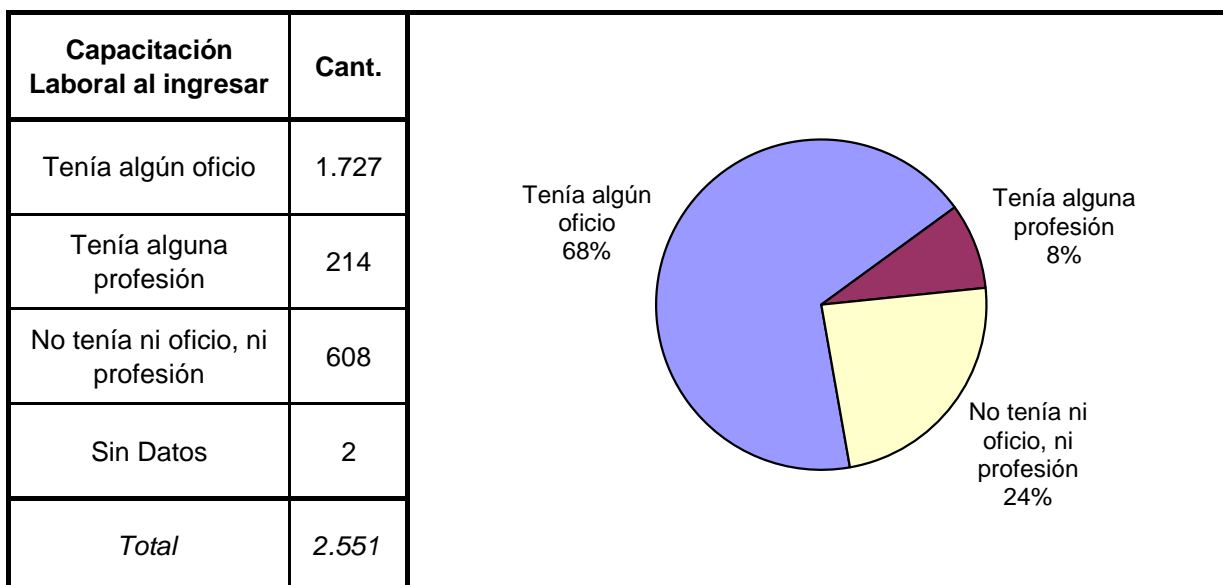
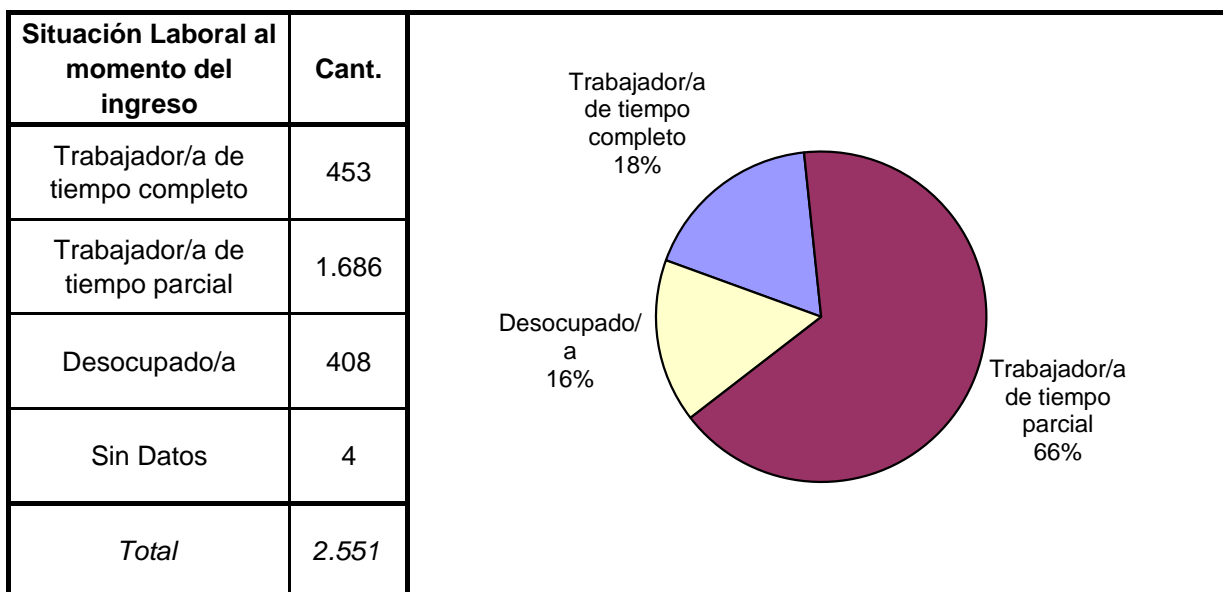


Estado Civil	Cant.
Soltero/a	1.667
Casado/a	246
Viudo/a	23
Separado/a o Divorciado/a	78
Separado/a de Hecho	11
Conviviente	525
Sin datos	1
<i>Total</i>	<i>2.551</i>

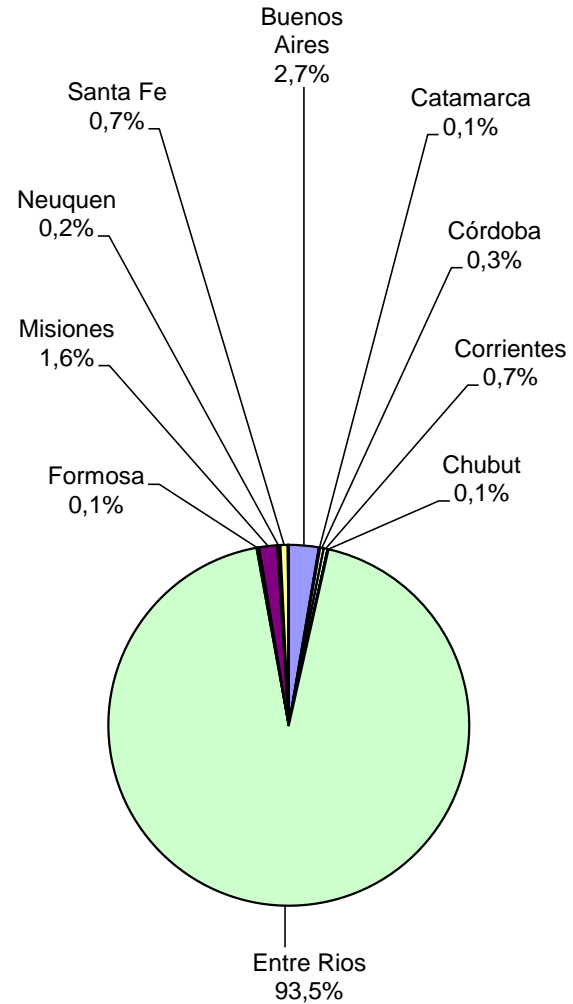


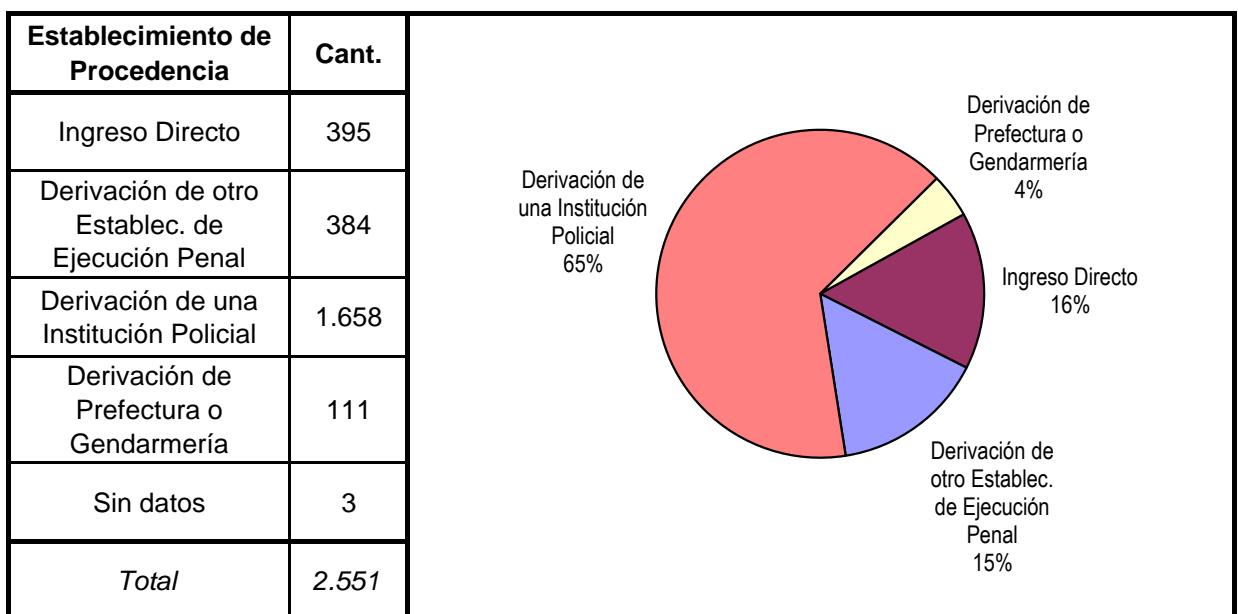
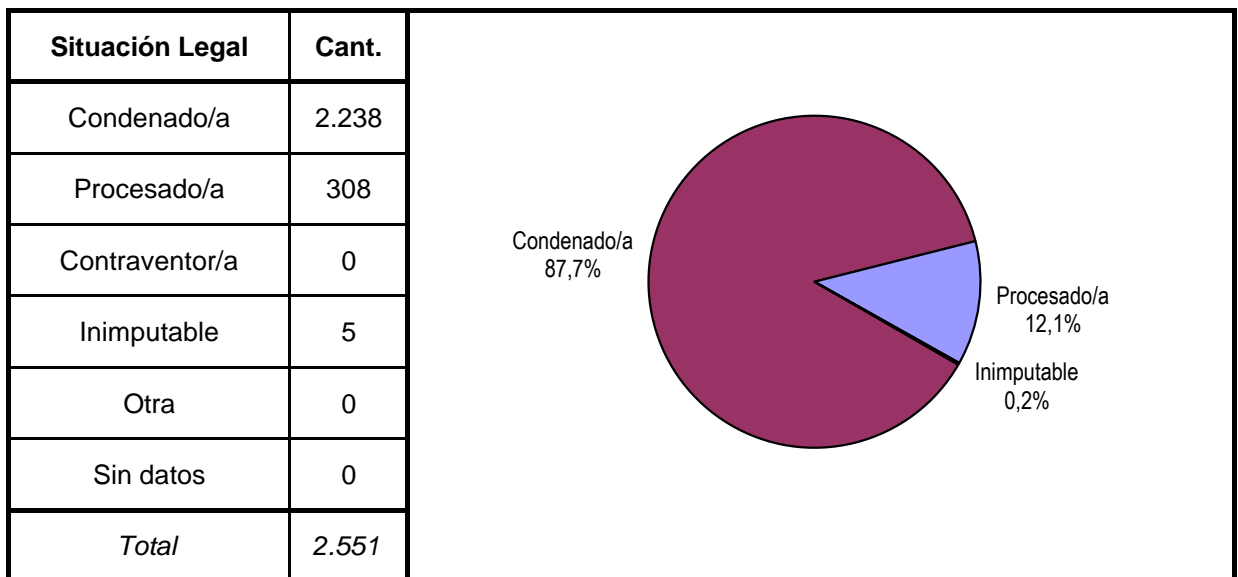
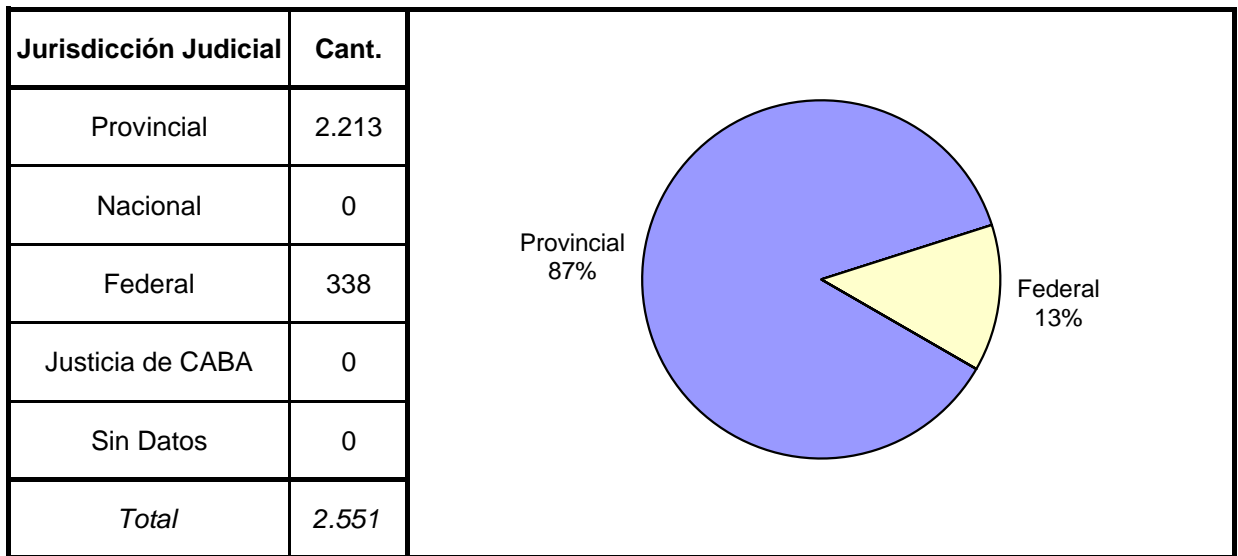
Nivel de Instrucción	Cant.
Ninguno	82
Primario Incompleto	597
Primario Completo	877
Secundario Incomp.	706
Secundario Comp.	231
Terciario Incompleto	21
Terciario Completo	20
Universitario Incomp.	6
Universitario Comp.	9
Sin datos	2
<i>Total</i>	<i>2.551</i>

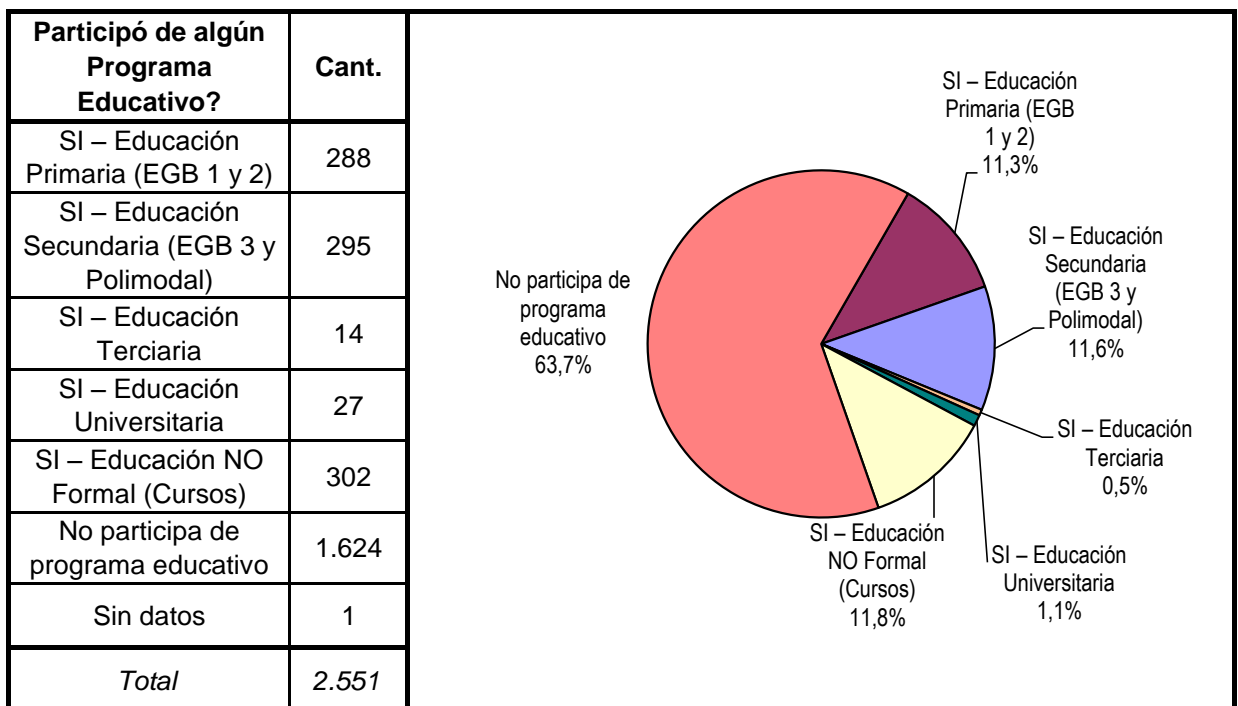
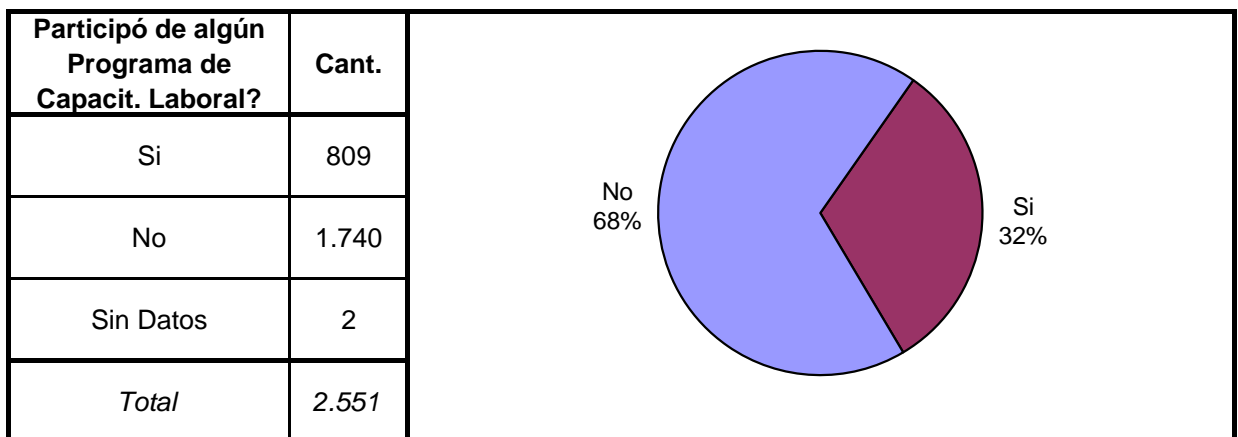
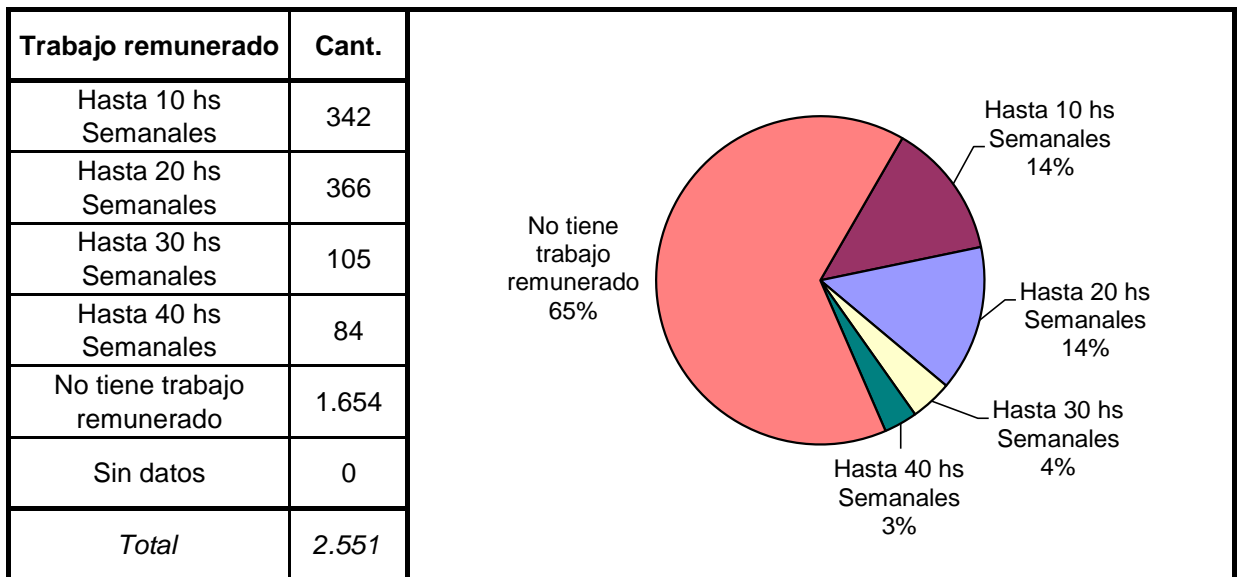


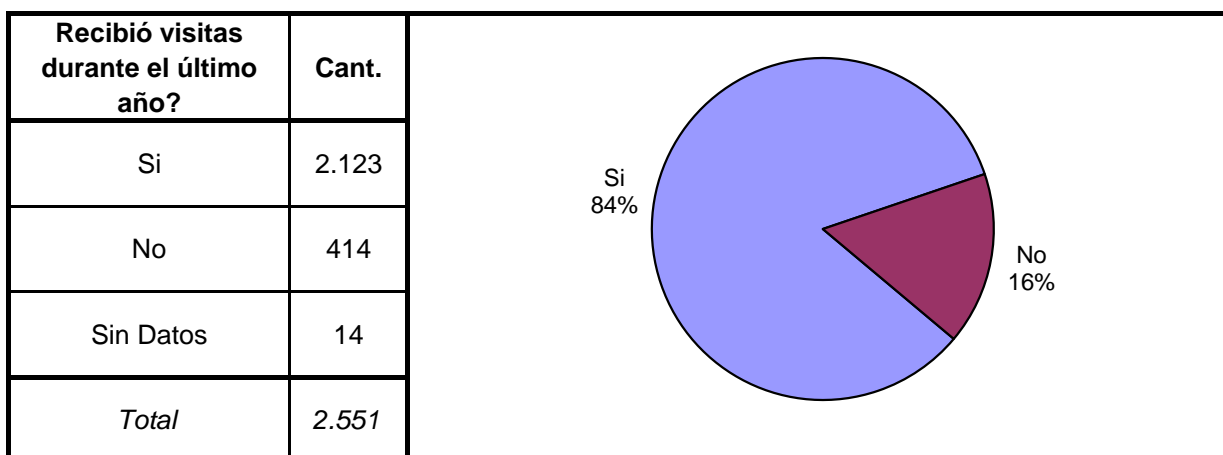
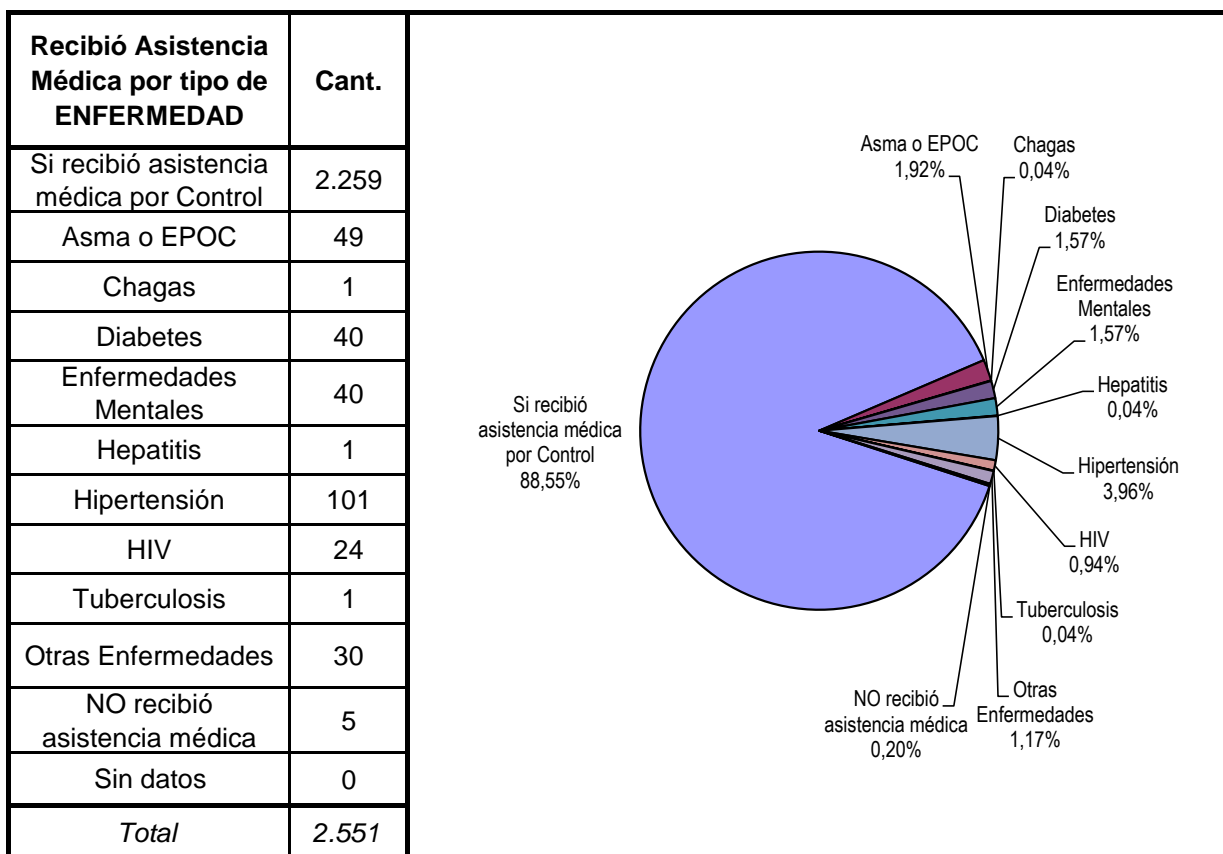
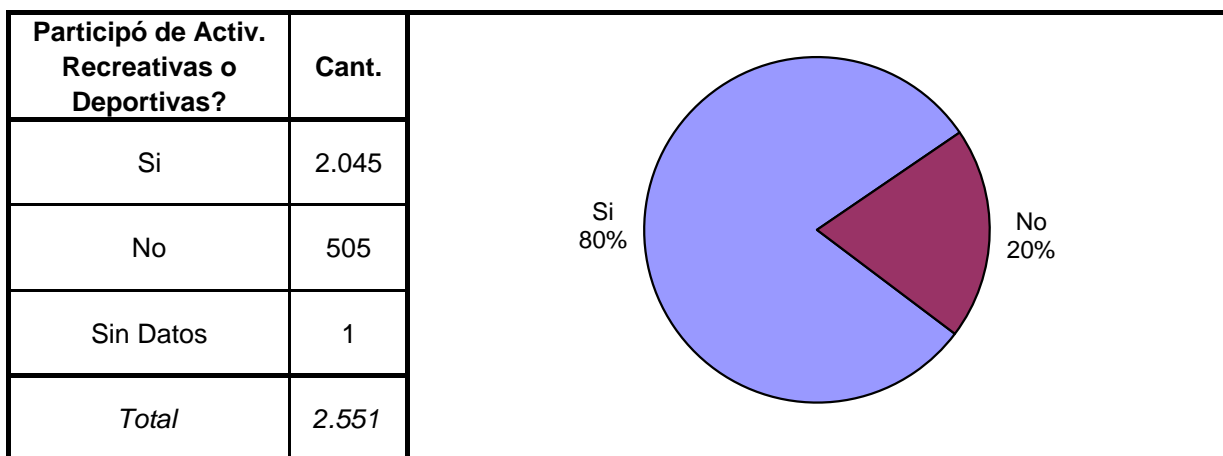


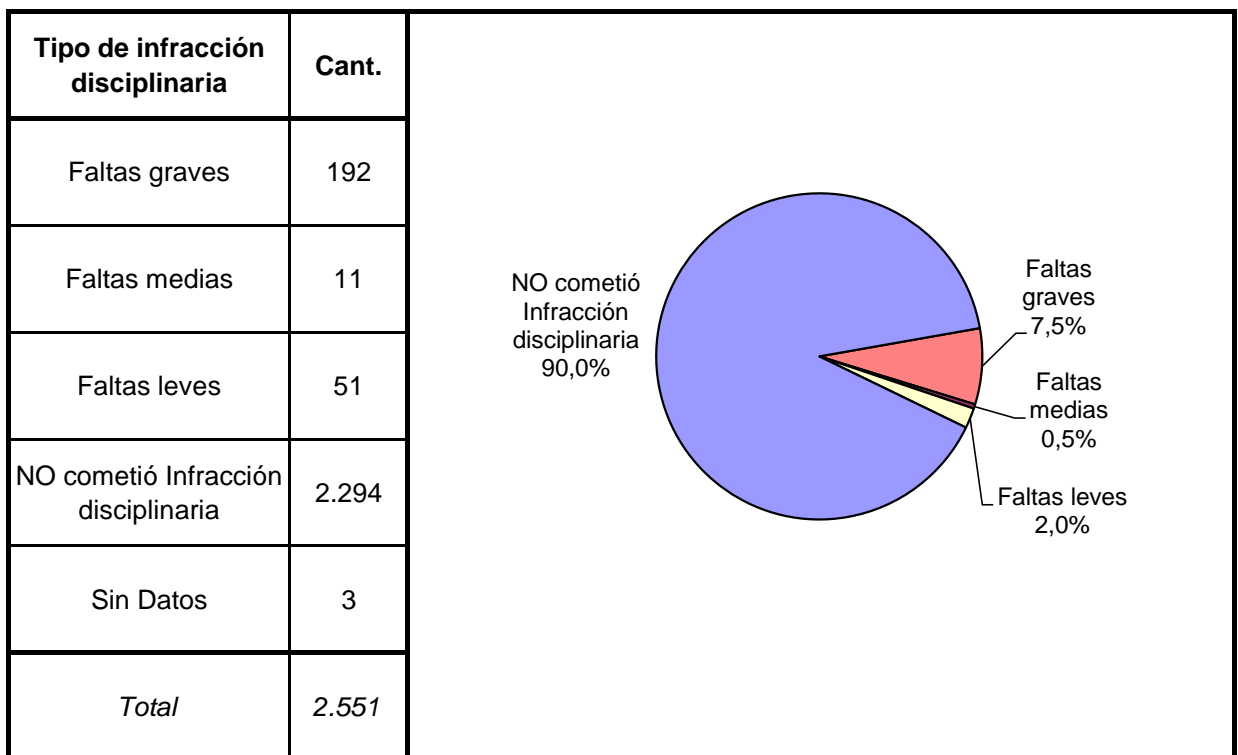
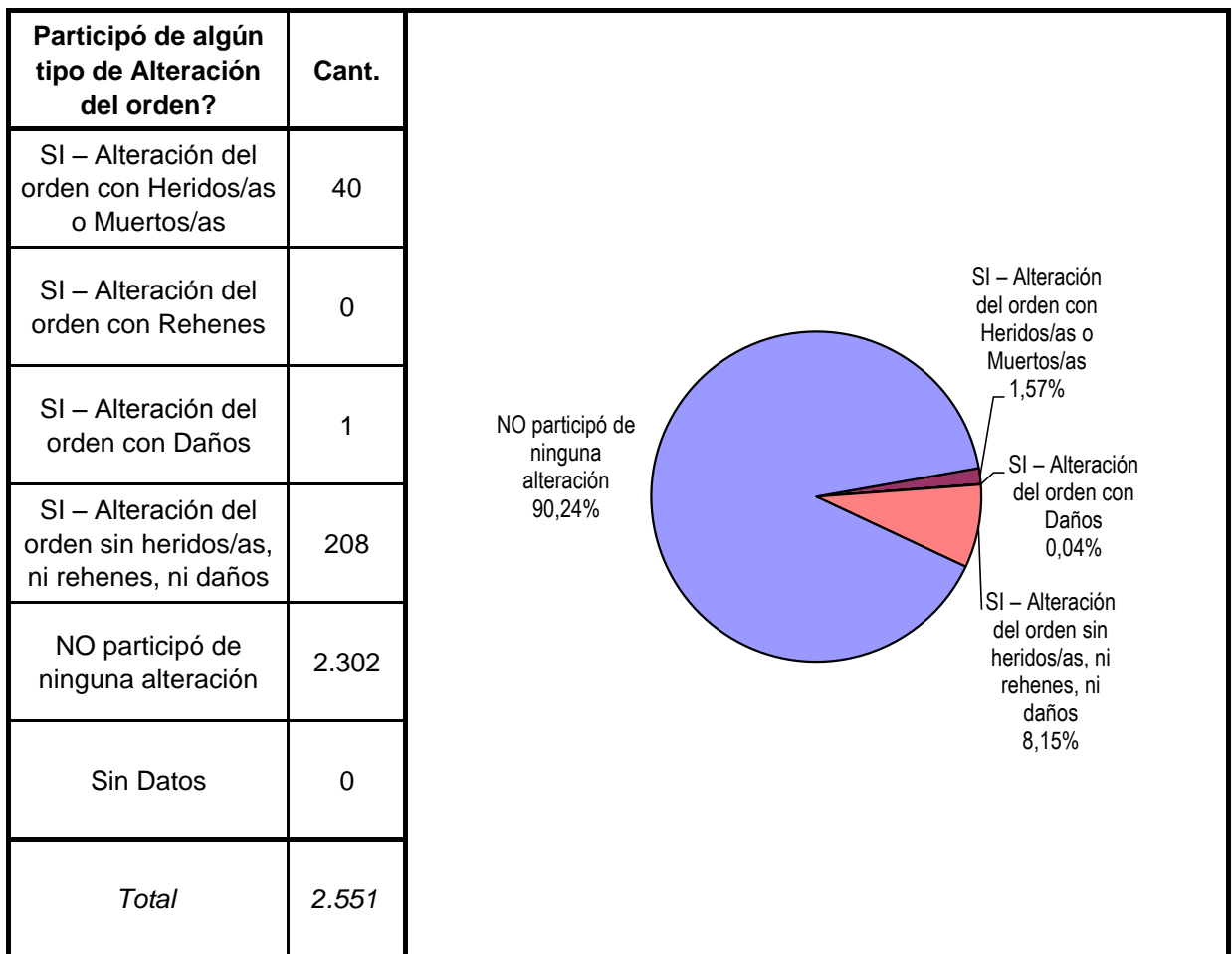
Ultima provincia de residencia	Cant.
Buenos Aires	68
Catamarca	3
Córdoba	8
Corrientes	9
Chaco	0
Chubut	2
Entre Rios	2.384
Formosa	3
Jujuy	1
La Pampa	0
La Rioja	1
Mendoza	1
Misiones	41
Neuquen	5
Rio Negro	0
Salta	1
San Juan	0
San Luis	1
Santa Cruz	0
Santa Fe	17
Santiago del Estero	0
Tierra del Fuego	1
Tucumán	0
Ciudad de Bs.As.	1
Sin datos	4
<i>Total</i>	<i>2.551</i>



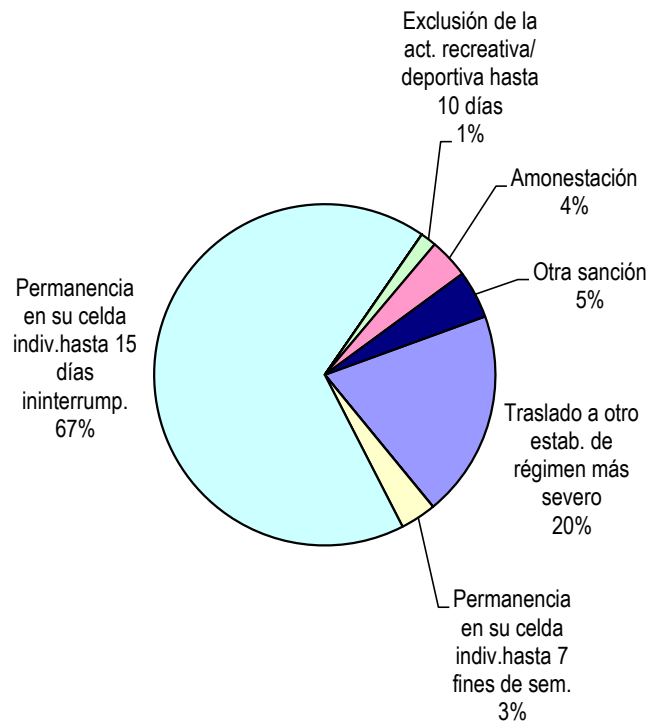




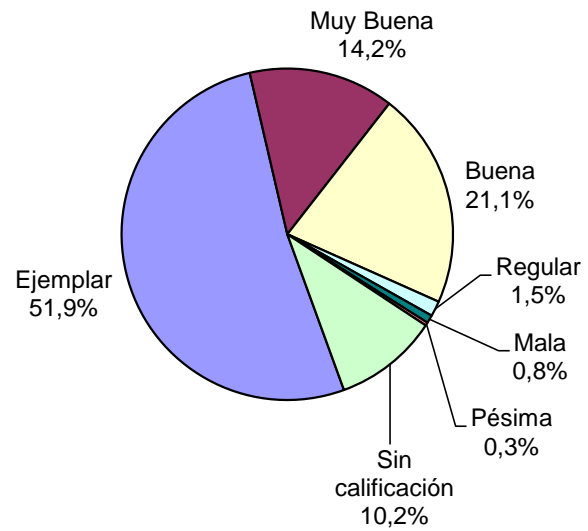




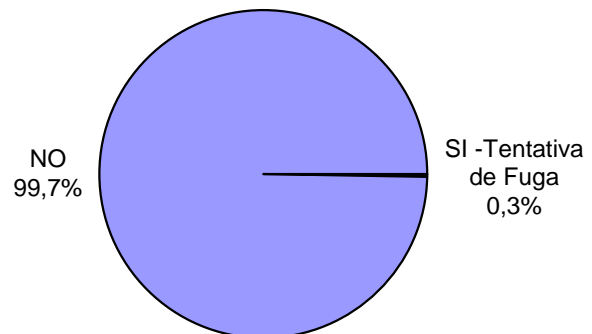
Tipo de Sanción Disciplinaria	Cant.
Traslado a otro estab. de régimen más severo	52
Traslado a otra sección de régimen más severo	0
Permanencia en su celda indiv.hasta 7 fines de sem.	9
Permanencia en su celda indiv.hasta 15 días ininterrump.	178
Suspensión total/parcial derechos reglam. hasta 15 días	0
Exclusión de la actividad común hasta 15 días	0
Exclusión de la act. recreativa/ deportiva hasta 10 días	4
Amonestación	10
Otra sanción	12
Sin Datos	2.286
<i>Total</i>	<i>2.551</i>

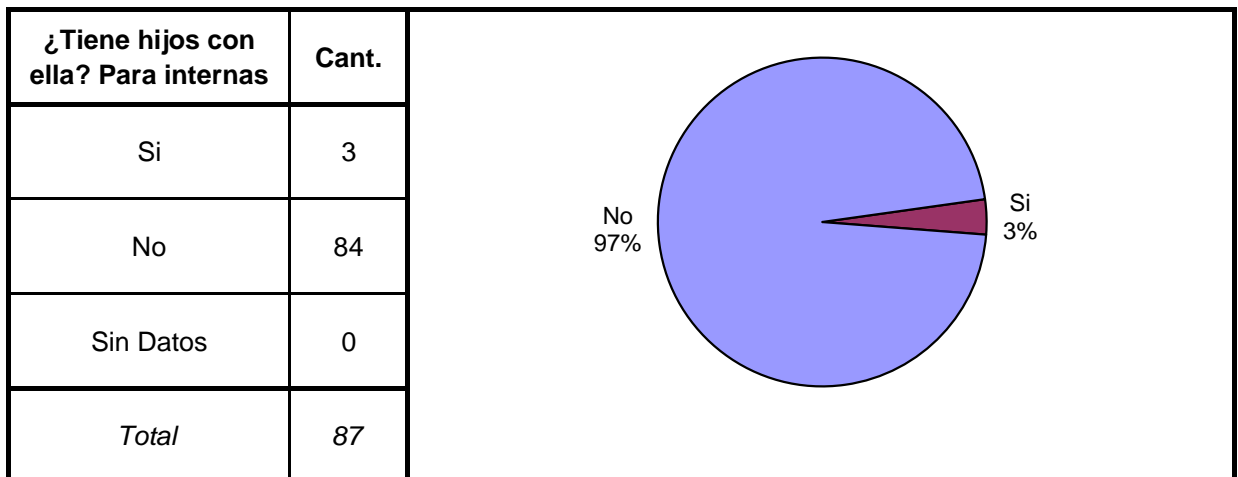
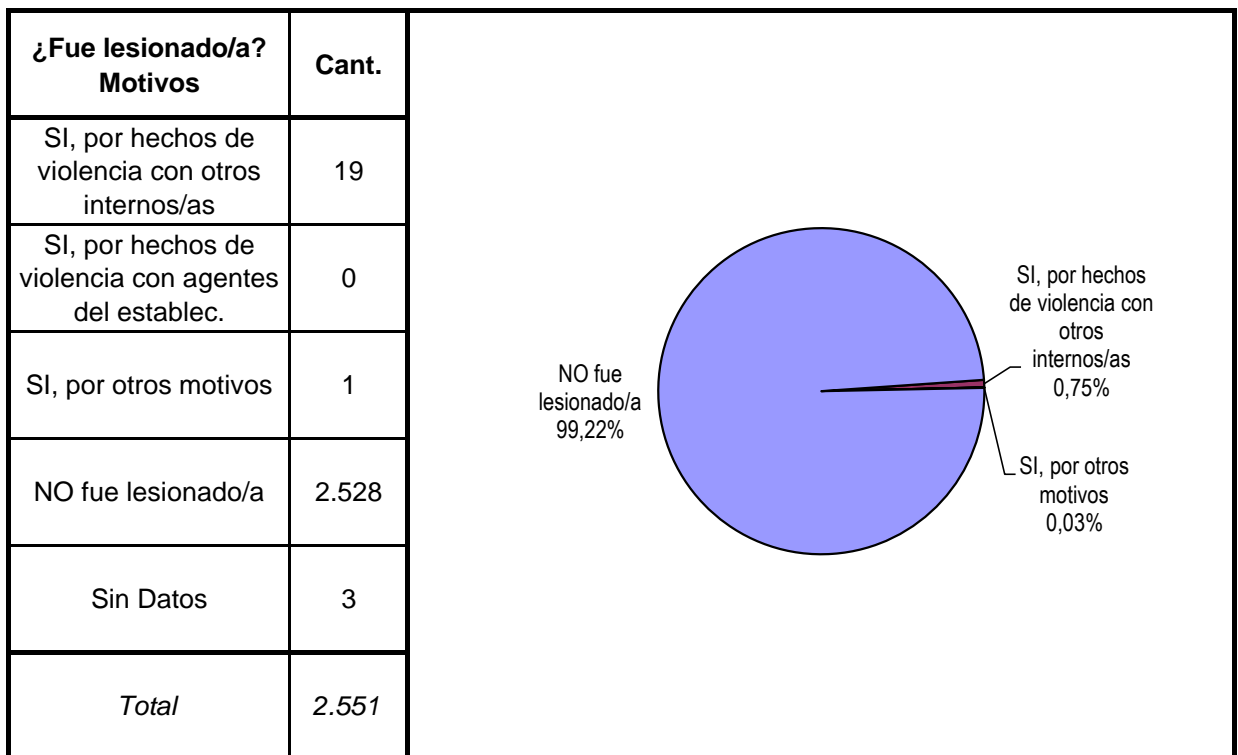
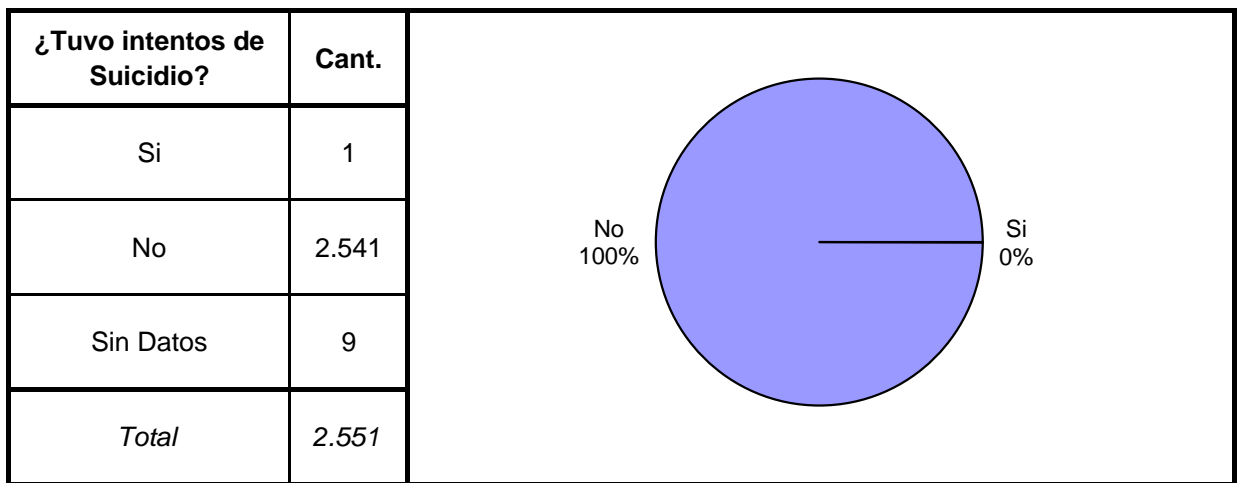


Calificación de conducta	Cant.
Ejemplar	1.317
Muy Buena	360
Buena	536
Regular	38
Mala	20
Pésima	8
Sin calificación	258
Sin Datos	14
<i>Total</i>	<i>2.551</i>

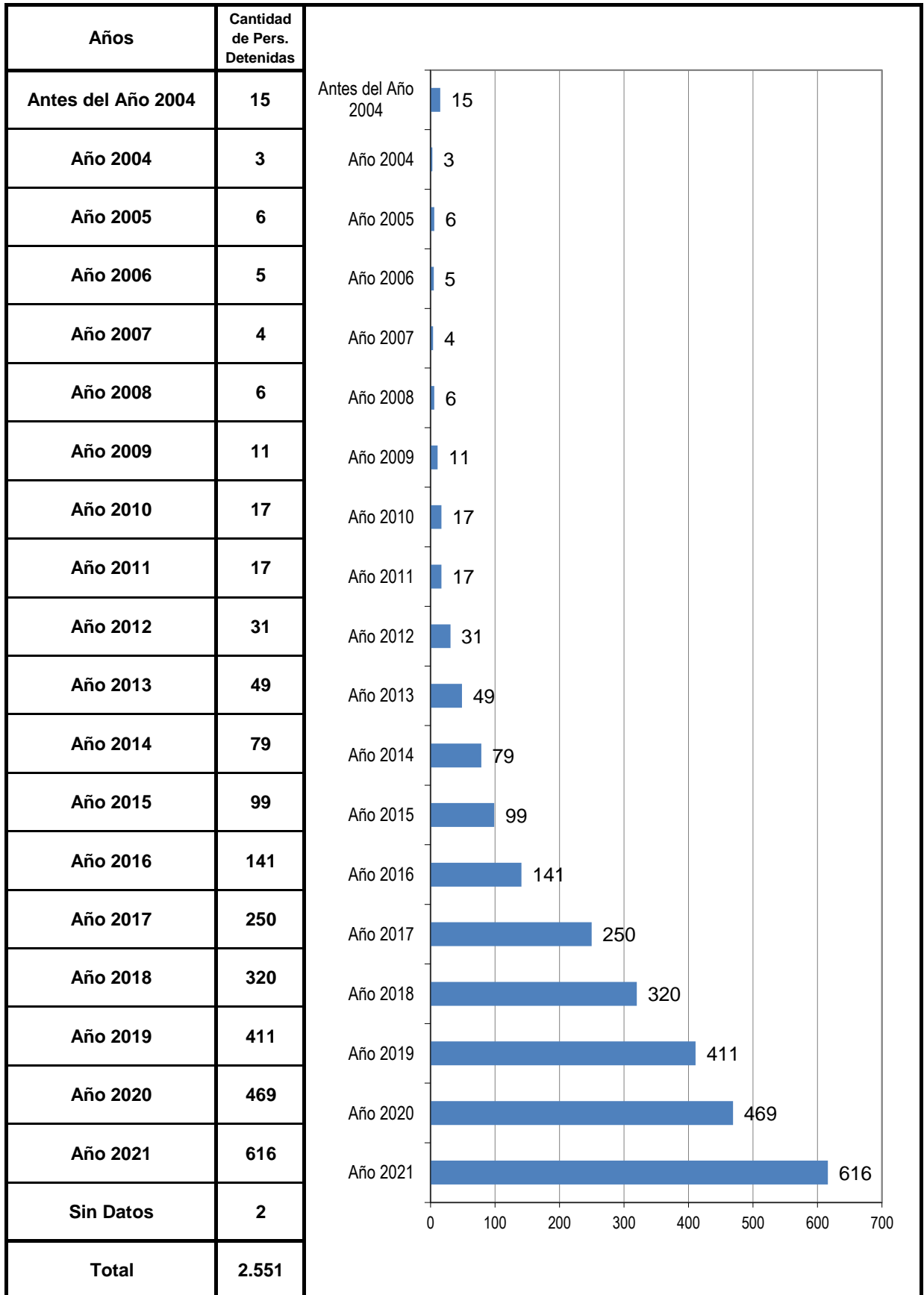


¿Tuvo intentos de fuga o evasión?	Cant.
SI -Tentativa de Evasión	1
SI -Tentativa de Fuga	6
NO	2.543
Sin Datos	1
<i>Total</i>	<i>2.551</i>





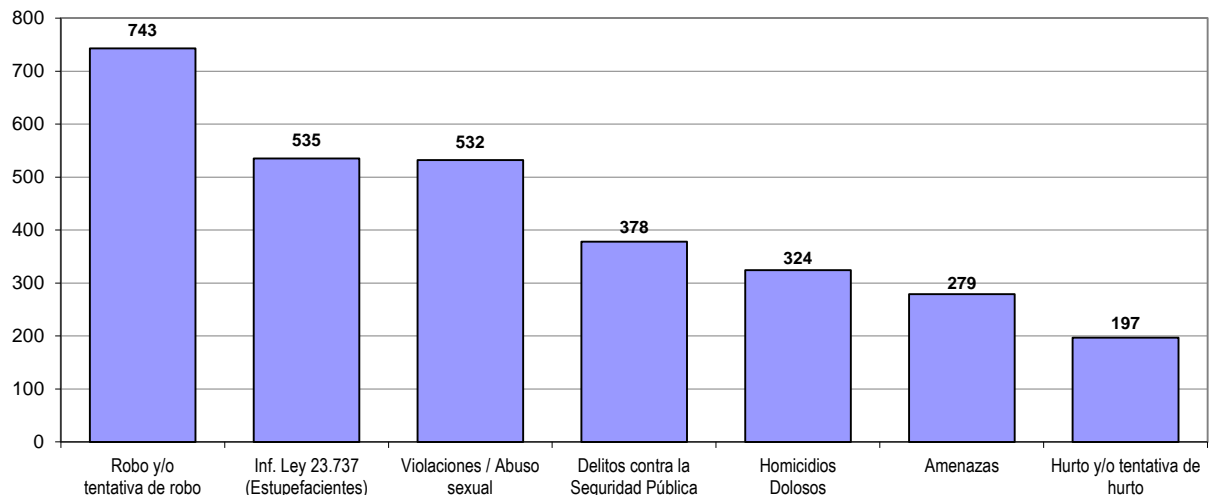
AÑO DE DETENCIÓN



SNEEP 2021 - ENTRE RIOS

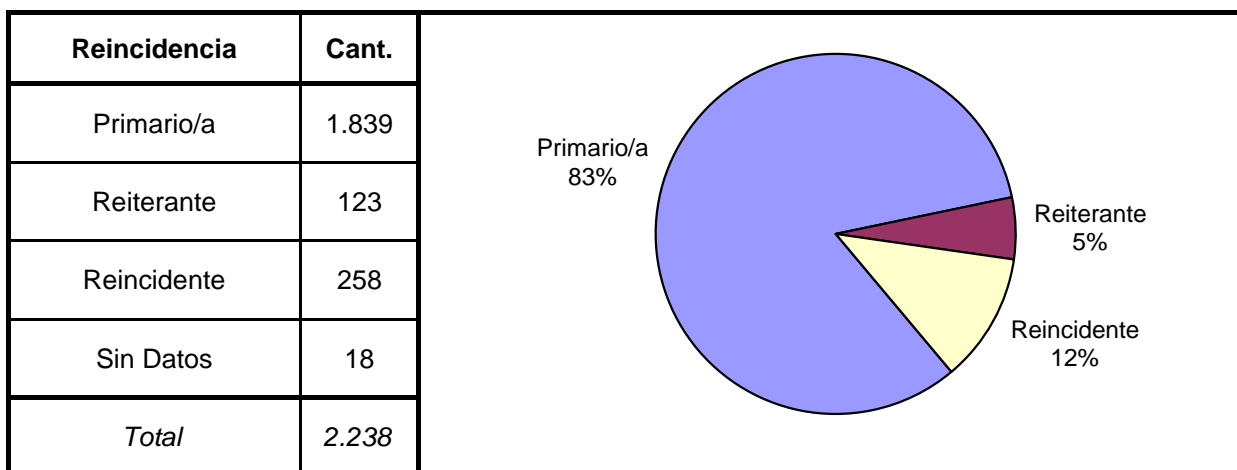
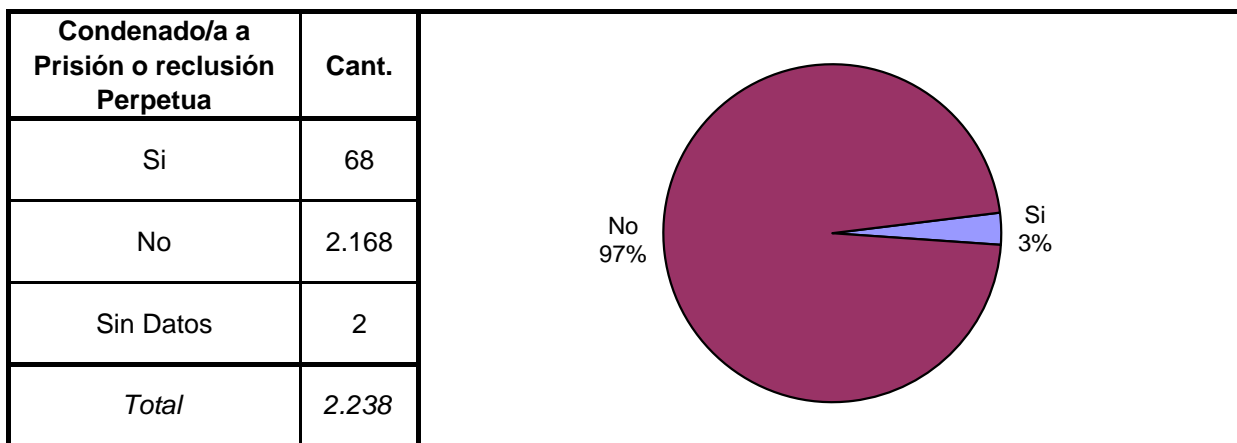
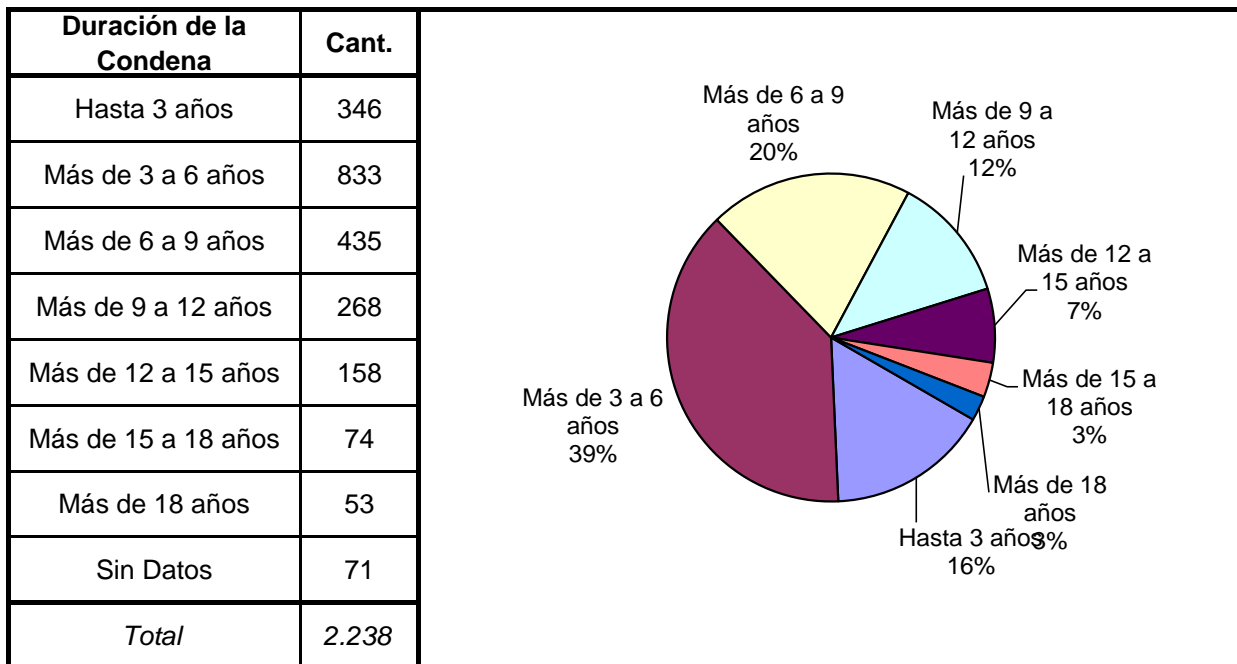
TIPO DE DELITO	1º Mención	2º Mención	3º Mención	4º Mención	5º Mención	TOTAL
Homicidios Dolosos	316	8	0	0	0	324
Homicidios Dolosos (tentativa)	135	18	0	0	0	153
Homicidios Culposos	161	24	0	0	0	185
Lesiones Dolosas	146	35	4	0	0	185
Lesiones Culposas	86	32	6	0	0	124
Otros Delitos contra las personas	39	36	11	0	0	86
Delitos contra el honor	3	0	0	0	0	3
Violaciones / Abuso sexual	486	43	2	1	0	532
Otros delitos contra la integridad sexual	22	52	3	0	0	77
Amenazas	96	133	42	8	0	279
Privación ilegítima de la libertad	21	22	15	6	2	66
Delito contra la libertad cometido por funcionario público	7	1	1	0	0	9
Otros delitos contra la libertad	6	13	9	0	0	28
Hurto y/o tentativa de hurto	120	53	21	3	0	197
Robo y/o tentativa de robo	374	260	86	22	1	743
Otros delitos contra la propiedad	11	47	45	14	2	119
Delitos contra la Seguridad Pública	26	201	97	40	14	378
Delitos contra el Orden Público	4	2	7	2	0	15
Delitos contra la Seguridad de la Nación	0	0	0	0	0	0
Delitos contra los Poderes Públicos	0	1	0	0	0	1
Delitos contra la Administración Pública	8	22	34	15	11	90
Delitos contra la Fe Pública	1	1	2	0	0	4
Delitos contra el estado civil	0	0	0	0	0	0
Infracción Ley N° 23.737 (Estupefacientes)	45	3	1	0	0	49
Infracción Ley N° 23.737 - TENENCIA PARA CONSUMO	0	0	0	0	0	0
Infracción Ley N° 23.737 - TENENCIA SIMPLE	12	4	2	0	0	18
Infracción Ley N° 23.737 - COMERCIALIZACION	329	25	11	3	1	369
Infracción Ley N° 23.737 - OTROS	85	9	2	3	0	99
Infracción Ley N° 24.769 Penal Tributaria	0	0	0	0	0	0
Infracción Ley N° 13.944 Incump.de Deberes	0	0	0	0	0	0
Delitos previstos en Leyes Especiales	5	3	1	3	1	13
Contravenciones	0	1	0	0	0	1
Lesía Humanidad	3	0	1	0	0	4
Contrabando de Estupefacientes (Código Aduanero)	3	1	0	0	0	4
Sin Datos	1	1.501	2.148	2.431	2.519	
Total	2.551	2.551	2.551	2.551	2.551	4.155

Delitos con mayores menciones

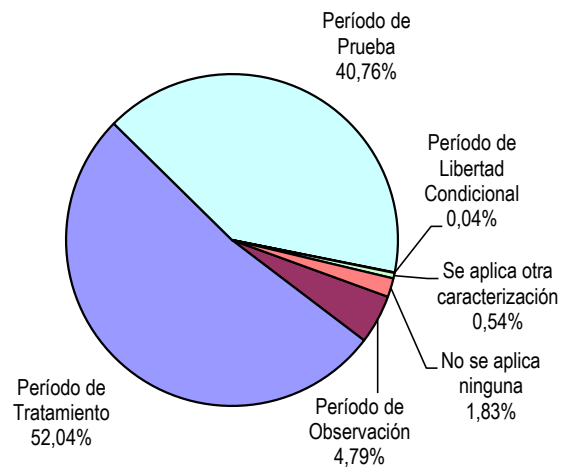


SNEEP 2021 - ENTRE RIOS

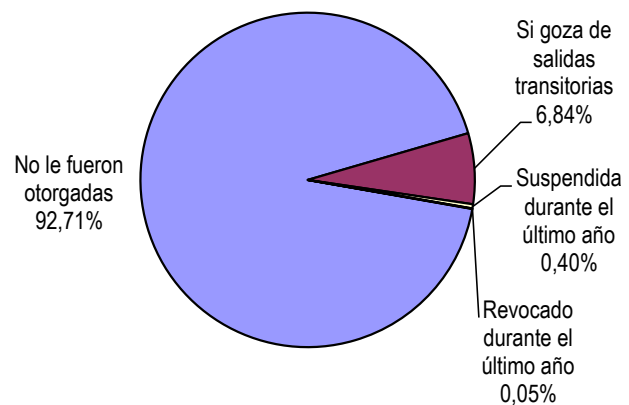
Frecuencias para las personas detenidas con condena




Períodos de la Progresividad	Cant.
Período de Observación	107
Período de Tratamiento	1.163
Período de Prueba	911
Período de Libertad Condicional	1
Se aplica otra caracterización	12
No se aplica ninguna	41
Sin datos	3
<i>Total</i>	<i>2.238</i>

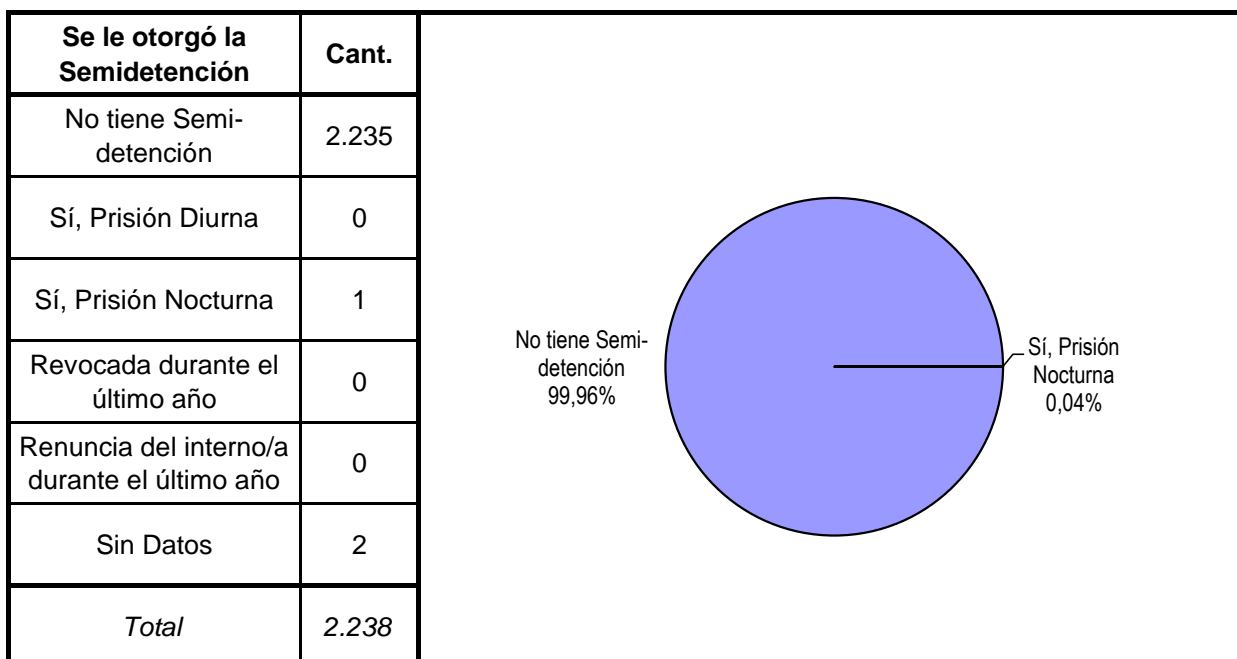
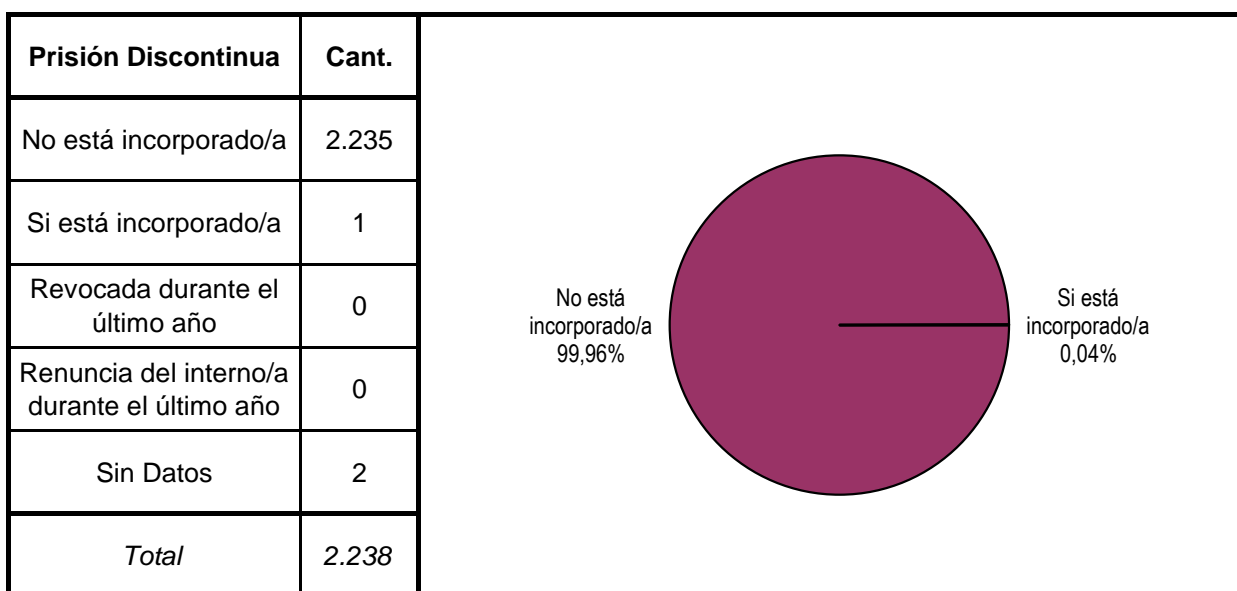


Tiene o tuvo salidas transitorias	Cant.
No le fueron otorgadas	2.074
Si goza de salidas transitorias	153
Suspendida durante el último año	9
Revocado durante el último año	1
Sin Datos	1
<i>Total</i>	<i>2.238</i>

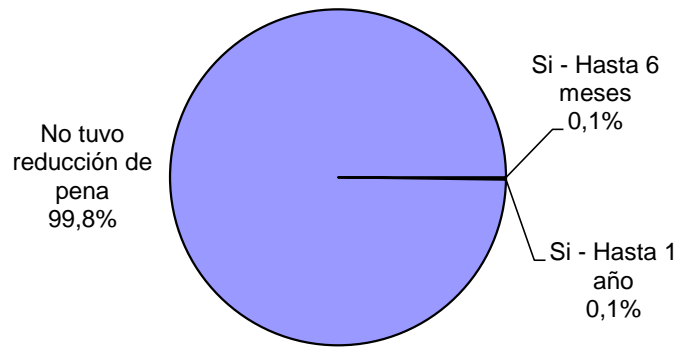


Régimen de Semilibertad	Cant.
No está incorporado/a al régimen de semilibertad	2.170
Si está incorporado/a	66
Suspendido durante el último año	1
Revocado durante el último año	0
Sin Datos	1
<i>Total</i>	<i>2.238</i>





Tuvo reducción de pena	Cant.
Si - Hasta 6 meses	2
Si - Hasta 1 año	3
Si - Más de 1 año	0
No tuvo reducción de pena	2.232
Sin datos	1
<i>Total</i>	<i>2.238</i>



SNEEP 2021 - ENTRE RIOS

CAPACIDAD Y POBLACIÓN SEGUN UNIDAD

PROVINCIA	UNIDADES	CAPACIDAD	POBLACIÓN ALOJADA	SOBREPOBLACIÓN	PORCENTAJE DE SOBRE POBLACIÓN
ENTRE RIOS	UNIDAD PENAL N° 1 PARANA	1.000	893	-107	-10,7%
	UNIDAD PENAL N° 2 GUALEGUAYCHU	260	258	-2	-0,8%
	UNIDAD PENAL N° 3 CONCORDIA	380	395	15	3,9%
	UNIDAD PENAL N° 4 CONCEPCION DEL URUGUAY	350	311	-39	-11,1%
	UNIDAD PENAL N° 5 VICTORIA	160	151	-9	-5,6%
	UNIDAD PENAL N° 6 CONCEPCION ARENAL FEMENINA	100	66	-34	-34,0%
	UNIDAD PENAL N° 7 GUALEGUAY	180	181	1	0,6%
	UNIDAD PENAL N° 8 NEUROPSIQUIATRICO - FEDERAL	100	97	-3	-3,0%
	UNIDAD PENAL N° 9 COLONIA PENAL	260	199	-61	-23,5%
TOTAL SERVICIO PENITENCIARIO PROVINCIAL		2.790	2.551	-239	-8,6%

SNEEP 2021 - ENTRE RIOS

DOTACIÓN DE PERSONAL SEGUN UNIDAD

PROVINCIA	UNIDADES	DOTACIÓN DE PERSONAL					
		CARGO	VARÓN	MUJER	TRANS	TOTALES	
ENTRE RIOS	UNIDAD PENAL N° 1 PARANA	Oficiales	45	44	0	89	347
		Suboficiales	114	15	0	129	
		Cadetes/Agentes	113	12	0	125	
		Personal civil	0	0	0	0	
		Otros	2	2	0	4	
	UNIDAD PENAL N° 2 GUALEGUAYCHU	Oficiales	23	6	0	29	120
		Suboficiales	52	9	0	61	
		Cadetes/Agentes	24	6	0	30	
		Personal civil	0	0	0	0	
		Otros	0	0	0	0	
	UNIDAD PENAL N° 3 CONCORDIA	Oficiales	18	6	0	24	132
		Suboficiales	57	6	0	63	
		Cadetes/Agentes	38	6	0	44	
		Personal civil	0	1	0	1	
		Otros	0	0	0	0	
	UNIDAD PENAL N° 4 CONCEPCION DEL URUGUAY	Oficiales	22	1	0	23	109
		Suboficiales	42	7	0	49	
		Cadetes/Agentes	29	8	0	37	
		Personal civil	0	0	0	0	
		Otros	0	0	0	0	
	UNIDAD PENAL N° 5 VICTORIA	Oficiales	14	7	0	21	96
		Suboficiales	40	10	0	50	
		Cadetes/Agentes	18	7	0	25	
		Personal civil	0	0	0	0	
		Otros	0	0	0	0	
	UNIDAD PENAL N° 6 CONCEPCION ARENAL FEMENINA	Oficiales	3	20	0	23	122
		Suboficiales	4	32	0	36	
		Cadetes/Agentes	2	60	0	62	
		Personal civil	0	1	0	1	
		Otros	0	0	0	0	
	UNIDAD PENAL N° 7 GUALEGUAY	Oficiales	16	5	0	21	99
		Suboficiales	33	9	0	42	
		Cadetes/Agentes	29	6	0	35	
		Personal civil	0	1	0	1	
		Otros	0	0	0	0	
	UNIDAD PENAL N° 8 NEUROPSIQUIATRICO - FEDERAL	Oficiales	15	6	0	21	116
Suboficiales		37	9	0	46		
Cadetes/Agentes		26	5	0	31		
Personal civil		9	9	0	18		
Otros		0	0	0	0		
UNIDAD PENAL N° 9 COLONIA PENAL	Oficiales	12	16	0	28	132	
	Suboficiales	32	10	0	42		
	Cadetes/Agentes	42	20	0	62		
	Personal civil	0	0	0	0		
	Otros	0	0	0	0		
TOTAL DOTACIÓN DE PERSONAL		Oficiales	168	111	0	279	1.273
		Suboficiales	411	107	0	518	
		Cadetes/Agent	321	130	0	451	
		Personal Civil	9	12	0	21	
		Otros	2	2	0	4	

