

**SISTEMA NACIONAL
DE
ESTADÍSTICAS SOBRE
EJECUCIÓN DE LA PENA**

**Informe Anual
MENDOZA
SNEEP 2018**

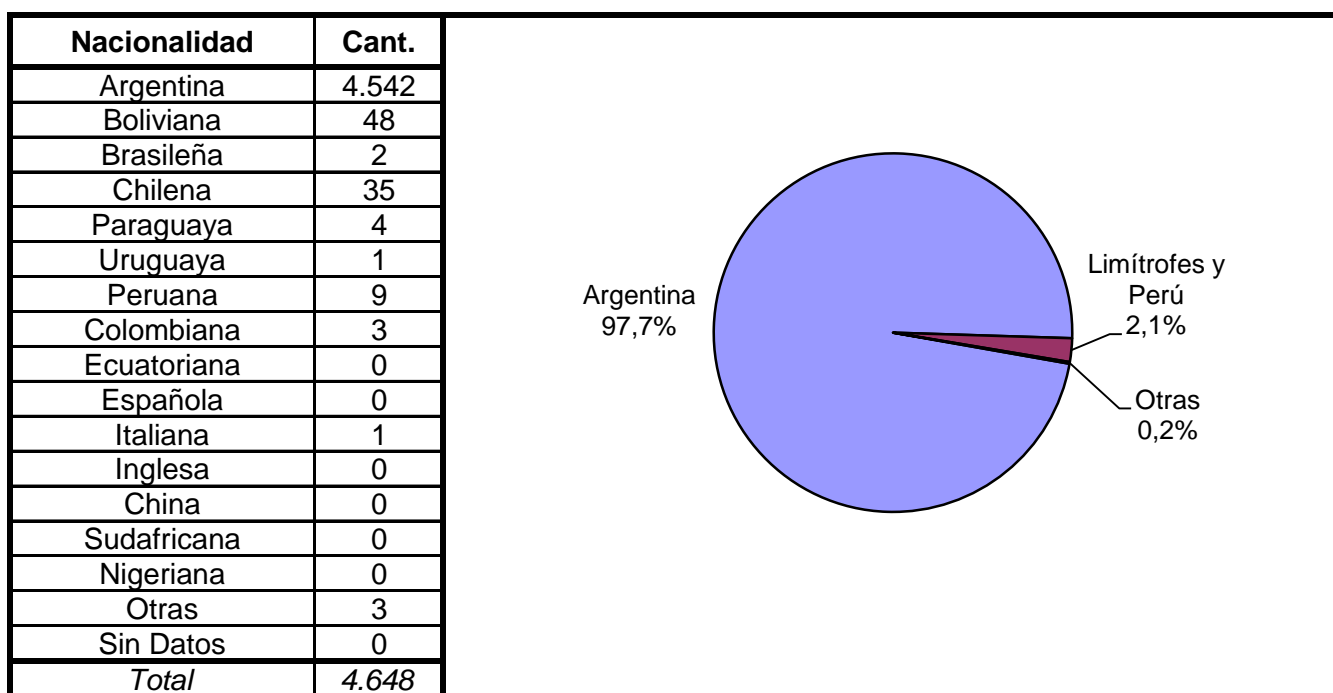
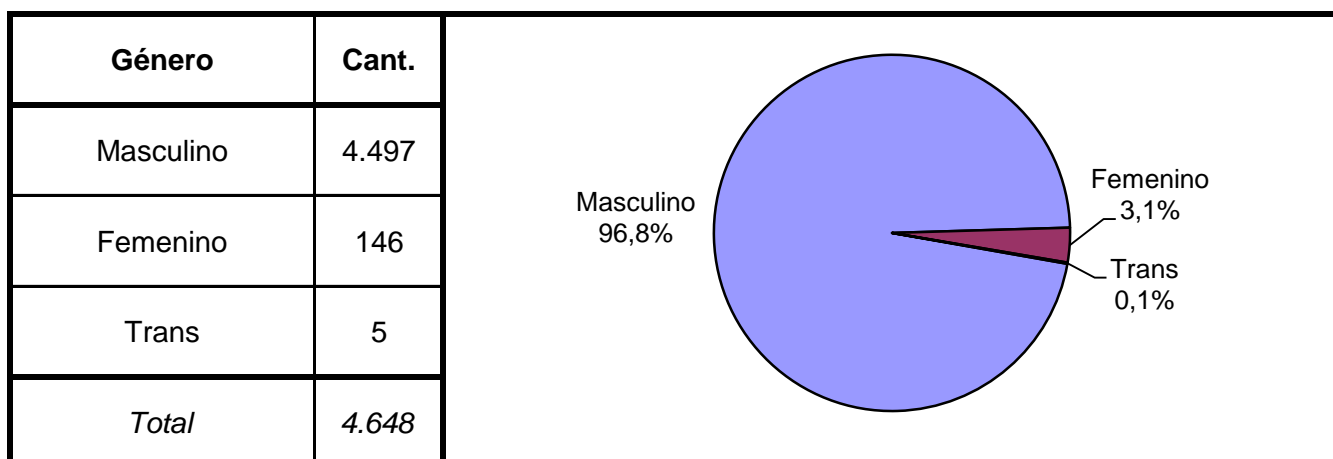
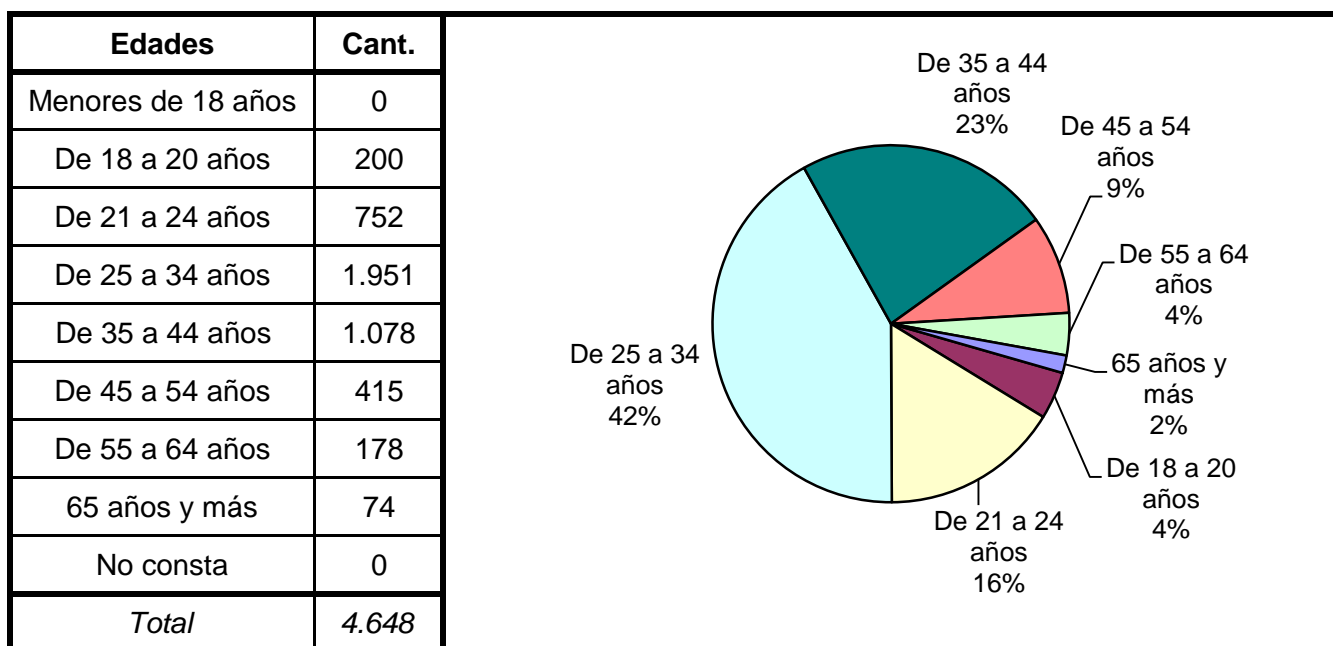
*Dirección Nacional de Política Criminal
en materia de Justicia y Legislación Penal
Subsecretaría de Política Criminal
Secretaría de Justicia
Ministerio de Justicia y Derechos Humanos*

SNEEP 2018 - MENDOZA

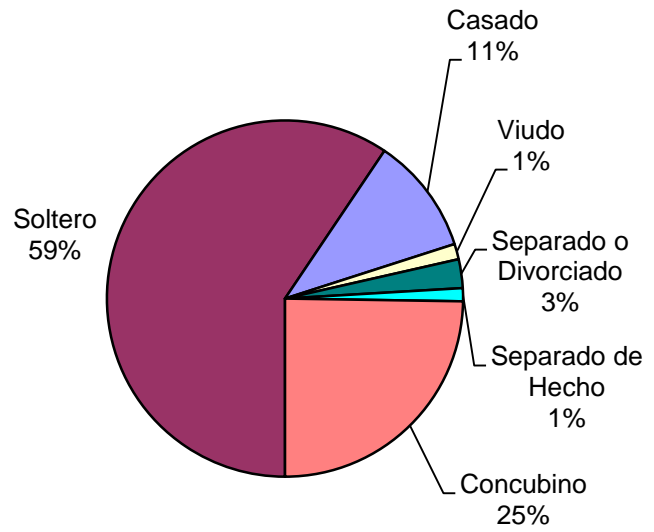
UNIDAD SEGÚN SITUACIÓN LEGAL

PROVINCIA	UNIDAD	CONDE- NADOS	PROCE- SADOS	OTROS	TOTAL POR UNIDAD
MENDOZA	COMPLEJO PENITENCIARIO Nº I "BOULOGNE SUR MER"	880	259	0	1.139
	COMPLEJO PENITENCIARIO Nº II "SAN FELIPE"	233	886	0	1.119
	COMPLEJO PENITENCIARIO Nº III "ALMAFUERTE"	1.484	13	0	1.497
	COMPLEJO PENITENCIARIO Nº IV "SAN RAFAEL"	363	126	0	489
	UNIDAD Nº III - CARCEL DE MUJERES - "EL BORBOLLÓN"	62	30	0	92
	UNIDAD Nº IV - COLONIA Y GRANJA "VITTALE NOCERA"	41	0	0	41
	UNIDAD Nº V - COLONIA Y GRANJA PENAL "SIXTO SEGURA"	25	0	0	25
	UNIDAD Nº VI - JOVENES ADULTOS	84	108	0	192
	UNIDAD Nº VII - AGUA DE LAS AVISPAS - MUJERES	0	21	0	21
	ALCAIDIA Nº 2 - REGIMEN ABIERTO DE MUJERES	15	2	0	17
	ALCAIDIA Nº 3 - TUNUYAN	0	5	0	5
	ALCAIDIA Nº 4 - SALA JUDICIAL HTAL.CENTRAL DE MENDOZA	1	2	0	3
	ALCAIDIA Nº 5 - HOSPITAL EL SAUCE	2	1	0	3
	ALCAIDIA Nº 6 - SEMILIBERTAD	5	0	0	5
TOTAL SERVICIO PENITENCIARIO PROVINCIAL		3.195	1.453	0	4.648

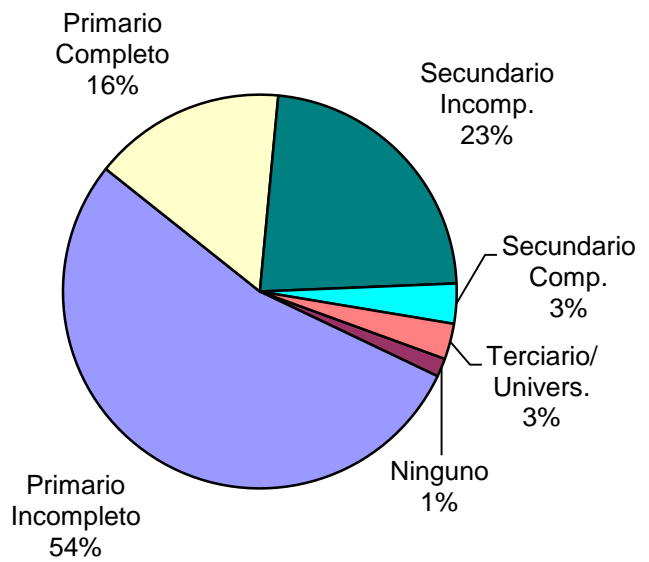
SNEEP 2018 - MENDOZA

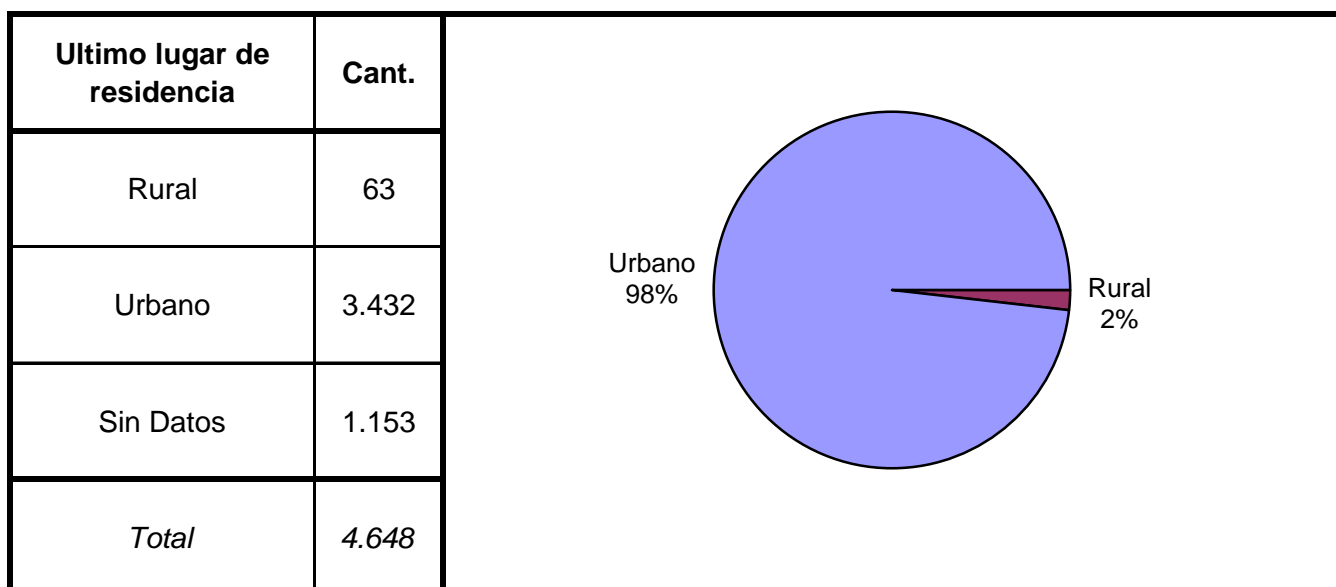
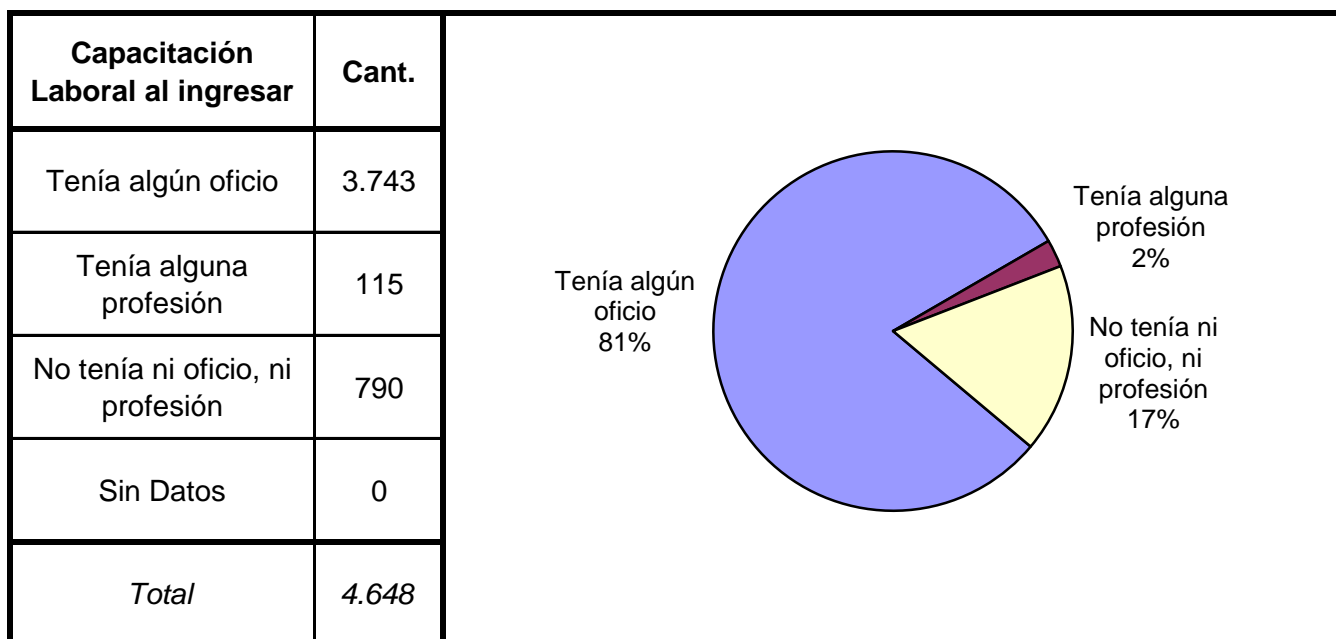
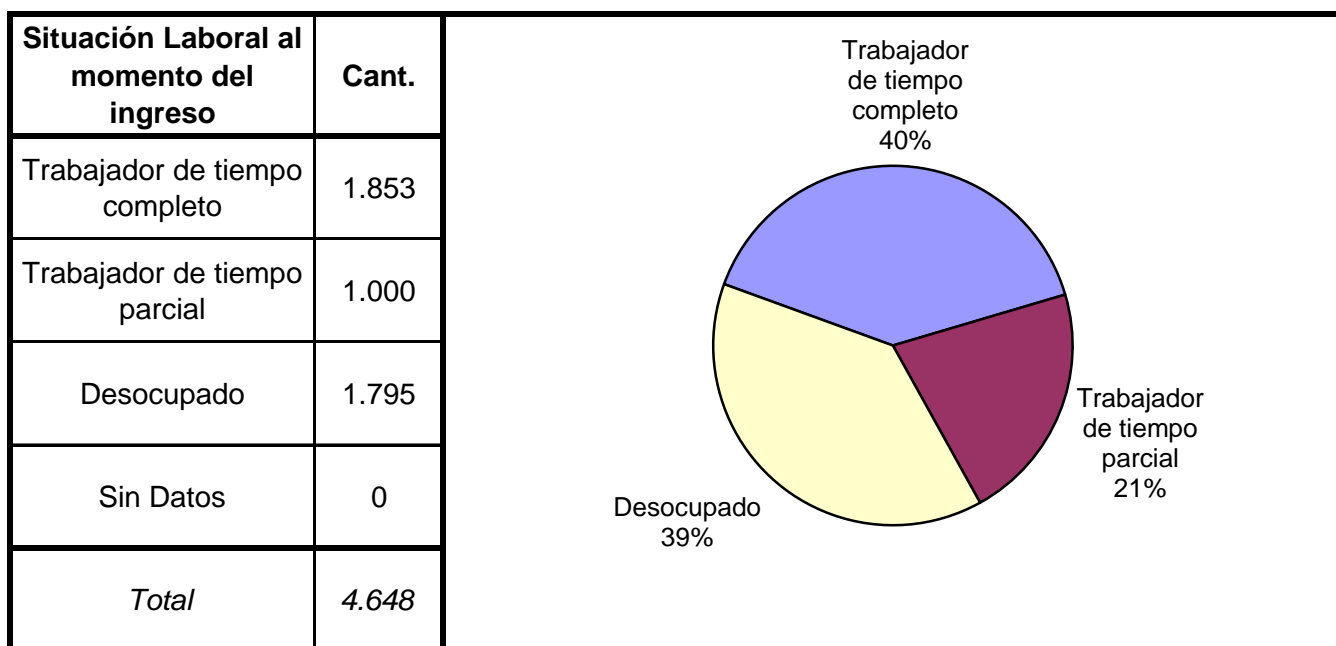


Estado Civil	Cant.
Soltero	2.754
Casado	492
Viudo	65
Separado o Divorciado	121
Separado de Hecho	55
Concubino	1.147
Sin datos	14
<i>Total</i>	<i>4.648</i>

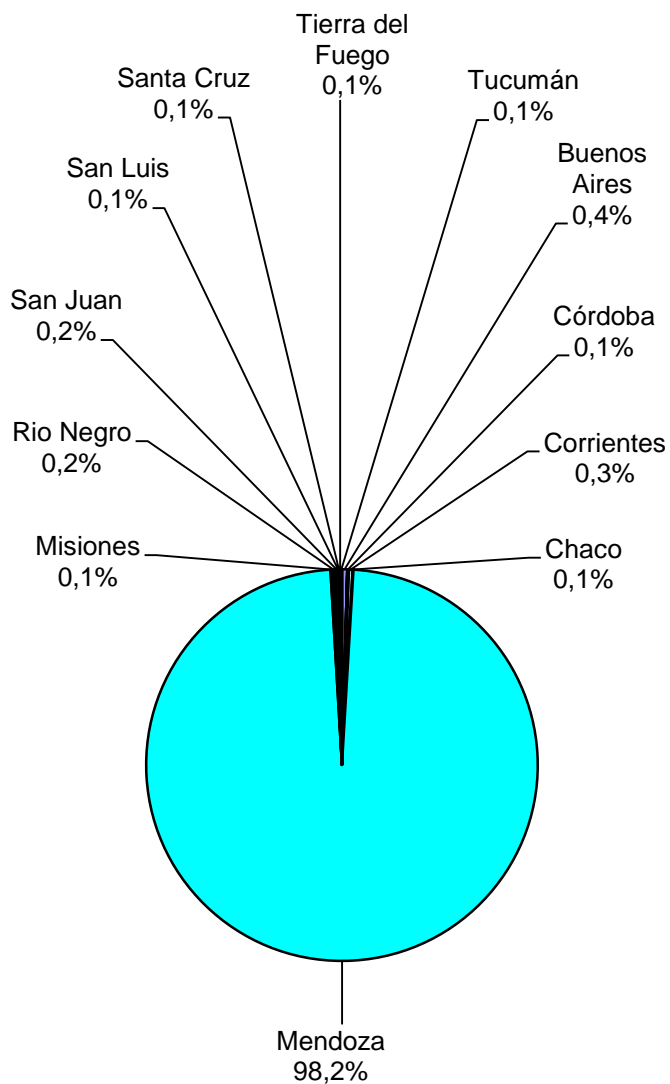


Nivel de Instrucción	Cant.
Ninguno	64
Primario Incompleto	2.253
Primario Completo	664
Secundario Incomp.	960
Secundario Comp.	138
Terciario Incompleto	19
Terciario Completo	14
Universitario Incomp.	80
Universitario Comp.	10
Sin datos	446
<i>Total</i>	<i>4.648</i>

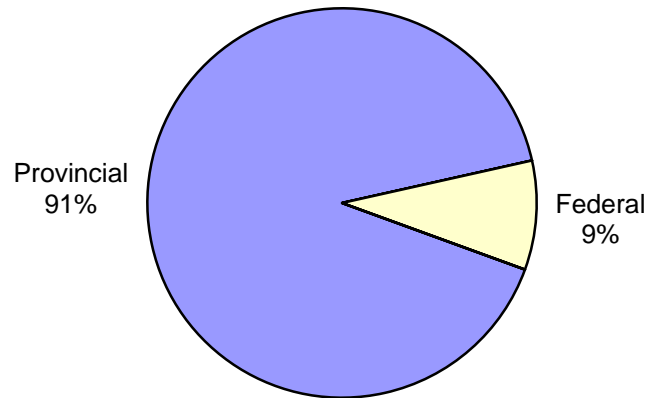




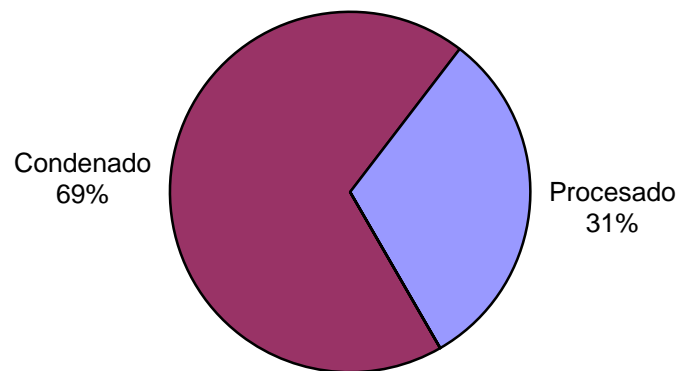
Ultima provincia de residencia	Cant.
Buenos Aires	6
Catamarca	0
Córdoba	2
Corrientes	4
Chaco	1
Chubut	0
Entre Rios	0
Formosa	0
Jujuy	0
La Pampa	0
La Rioja	0
Mendoza	1.360
Misiones	2
Neuquen	0
Rio Negro	3
Salta	0
San Juan	3
San Luis	1
Santa Cruz	1
Santa Fe	0
Santiago del Estero	0
Tierra del Fuego	2
Tucumán	1
Ciudad de Bs.As.	0
Sin datos	3.262
<i>Total</i>	<i>4.648</i>



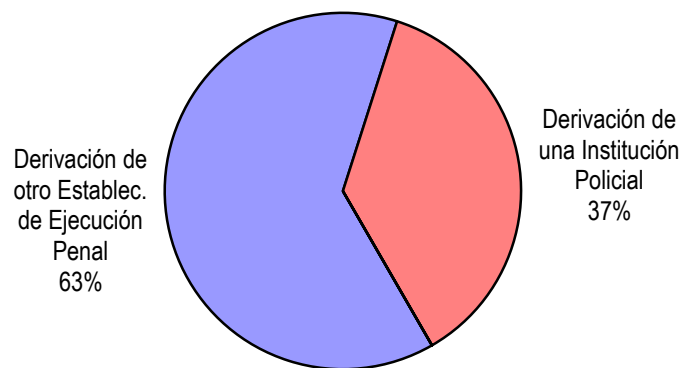
Jurisdicción Judicial	Cant.
Provincial	4.227
Nacional	0
Federal	421
Justicia de CABA	0
Sin Datos	0
<i>Total</i>	<i>4.648</i>



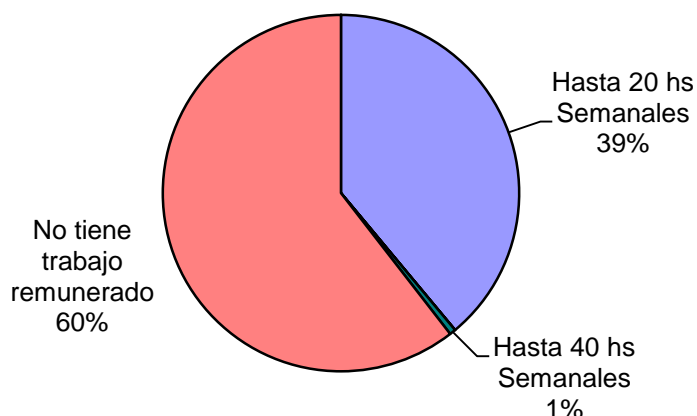
Situación Legal	Cant.
Condenado	3.195
Procesado	1.453
Contraventor	0
Inimputable	0
Otra	0
Sin datos	0
<i>Total</i>	<i>4.648</i>



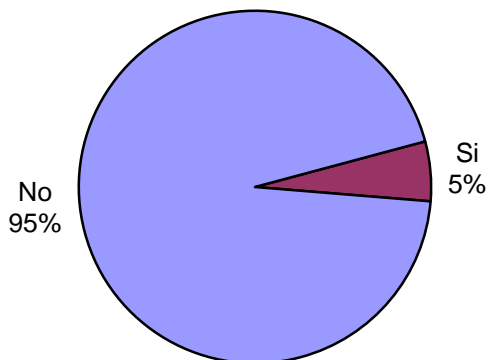
Establecimiento de Procedencia	Cant.
Ingreso Directo	0
Derivación de otro Establec. de Ejecución Penal	2.940
Derivación de una Institución Policial	1.708
Derivación de Prefectura o Gendarmería	0
Sin datos	0
<i>Total</i>	<i>4.648</i>



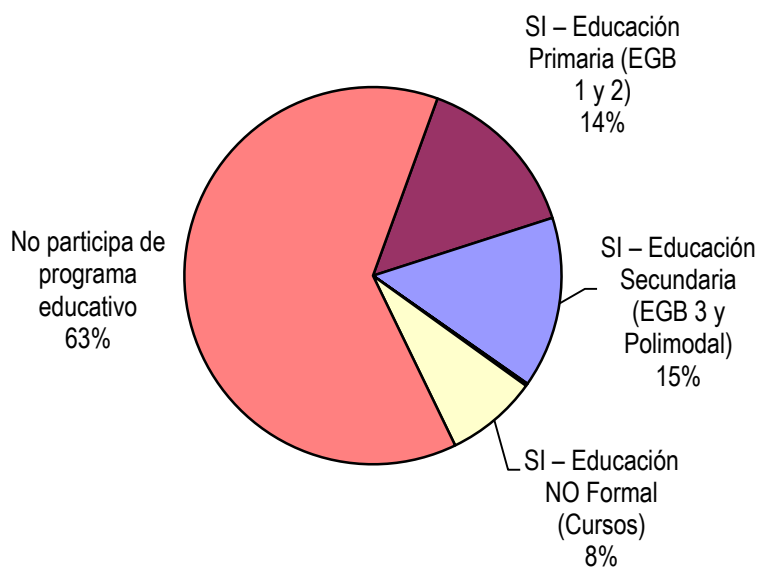
Trabajo remunerado	Cant.
Hasta 10 hs Semanales	0
Hasta 20 hs Semanales	1.810
Hasta 30 hs Semanales	0
Hasta 40 hs Semanales	26
No tiene trabajo remunerado	2.812
Sin datos	0
<i>Total</i>	<i>4.648</i>



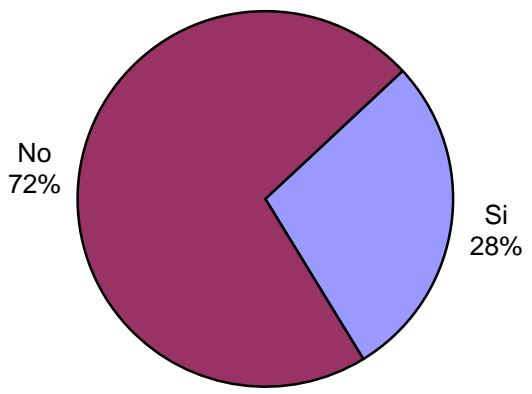
Participó de algún Programa de Capacit. Laboral?	Cant.
Si	254
No	4.394
Sin Datos	0
<i>Total</i>	<i>4.648</i>



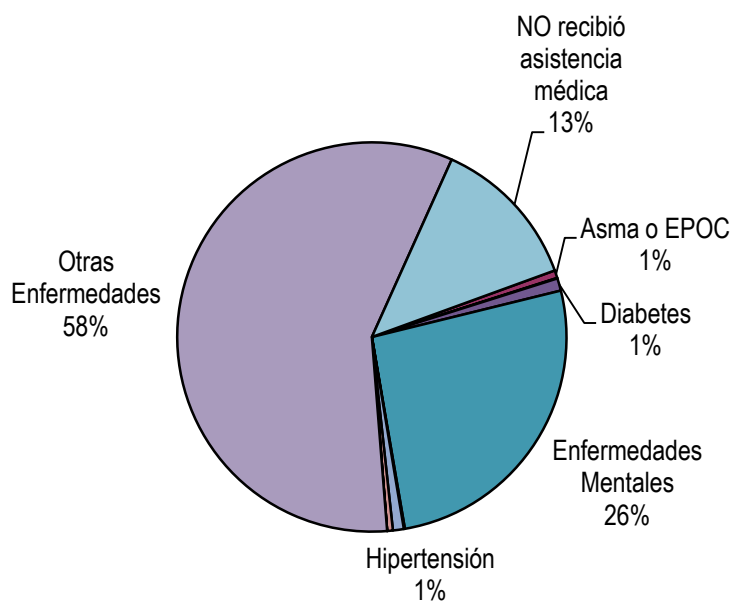
Participó de algún Programa Educativo?	Cant.
SI – Educación Primaria (EGB 1 y 2)	673
SI – Educación Secundaria (EGB 3 y Polimodal)	682
SI – Educación Terciaria	2
SI – Educación Universitaria	8
SI – Educación NO Formal (Cursos)	367
No participa de programa educativo	2.916
Sin datos	0
<i>Total</i>	<i>4.648</i>



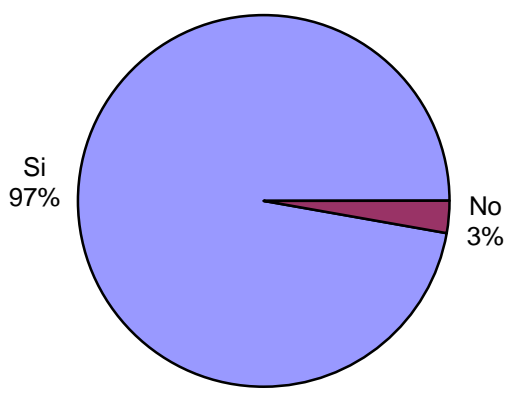
Participó de Activ. Recreativas o Deportivas?	Cant.
Si	1.311
No	3.337
Sin Datos	0
<i>Total</i>	<i>4.648</i>



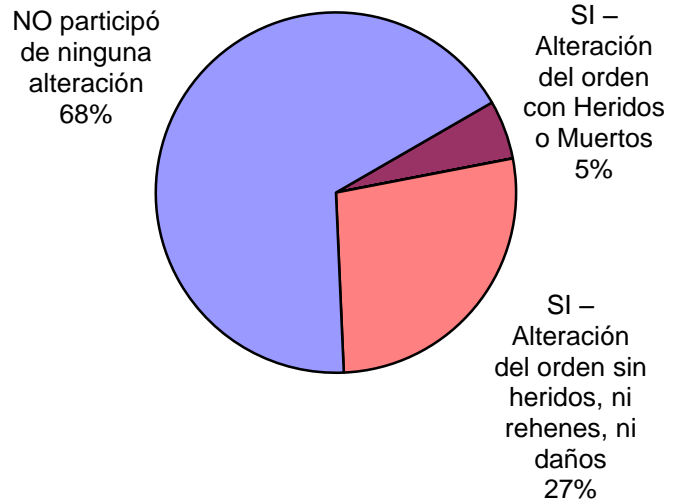
El interno recibió Asistencia Médica por tipo de ENFERMEDAD	Cant.
Si recibió asistencia médica por Control	0
Asma o EPOC	30
Chagas	2
Diabetes	48
Enfermedades Mentales	1.214
Hepatitis	4
Hipertensión	42
HIV	22
Tuberculosis	0
Otras Enfermedades	2.695
NO recibió asistencia médica	591
Sin datos	0
<i>Total</i>	<i>4.648</i>




Recibió visitas durante el último año?	Cant.
Si	4.518
No	130
Sin Datos	0
<i>Total</i>	<i>4.648</i>



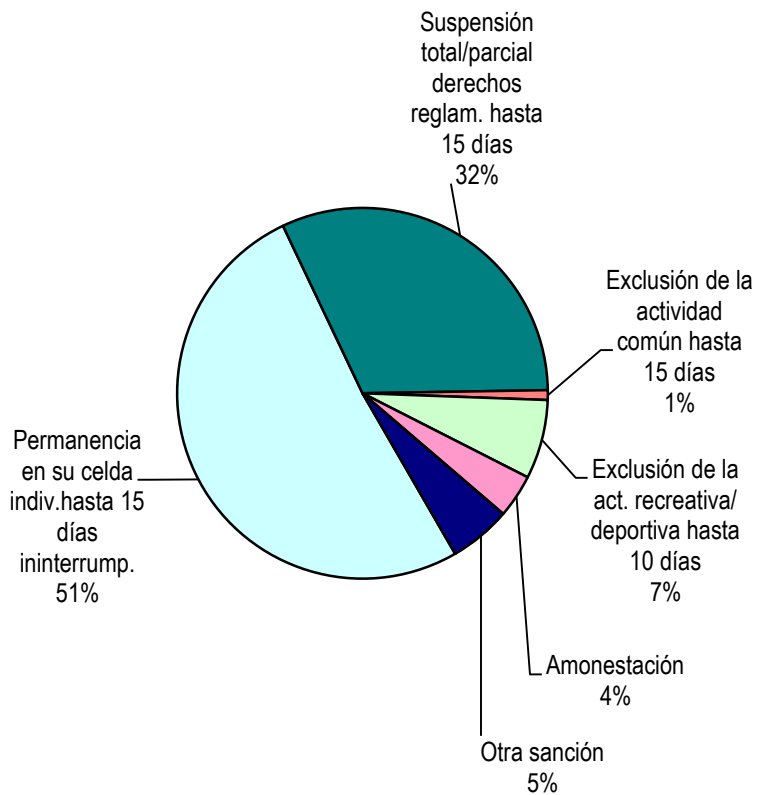
Participó de algún tipo de Alteración del orden?	Cant.
SI – Alteración del orden con Heridos o Muertos	246
SI – Alteración del orden con Rehenes	0
SI – Alteración del orden con Daños	0
SI – Alteración del orden sin heridos, ni rehenes, ni daños	1.271
NO participó de ninguna alteración	3.131
Sin Datos	0
<i>Total</i>	<i>4.648</i>



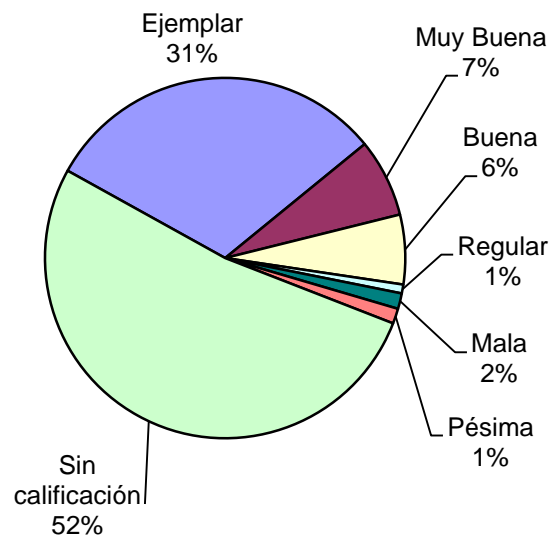
Tipo de infracción disciplinaria	Cant.
Faltas graves	766
Faltas medias	280
Faltas leves	11
NO cometió Infracción disciplinaria	3.591
Sin Datos	0
<i>Total</i>	<i>4.648</i>



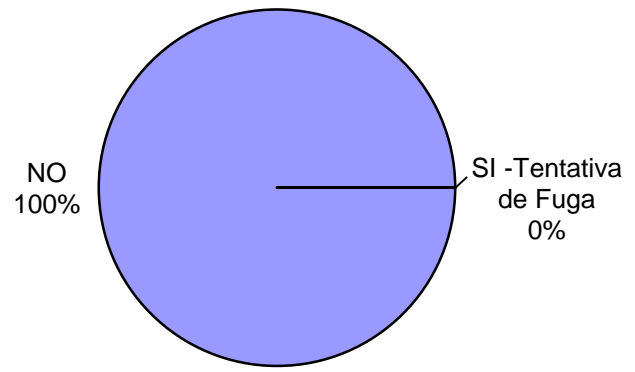
Tipo de Sanción Disciplinaria	Cant.
Traslado a otro estab. de régimen más severo	0
Traslado a otra sección de régimen más severo	0
Permanencia en su celda indiv.hasta 7 fines de sem.	0
Permanencia en su celda indiv.hasta 15 días ininterrump.	542
Suspensión total/parcial derechos reglam. hasta 15 días	336
Exclusión de la actividad común hasta 15 días	9
Exclusión de la act. recreativa/ deportiva hasta 10 días	73
Amonestación	40
Otra sanción	57
Sin Datos	3.591
<i>Total</i>	<i>4.648</i>



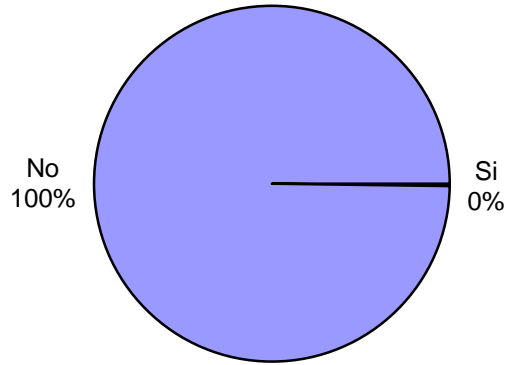
Calificación de conducta del interno	Cant.
Ejemplar	1.443
Muy Buena	326
Buena	290
Regular	37
Mala	65
Pésima	63
Sin calificación	2.424
Sin Datos	0
<i>Total</i>	<i>4.648</i>



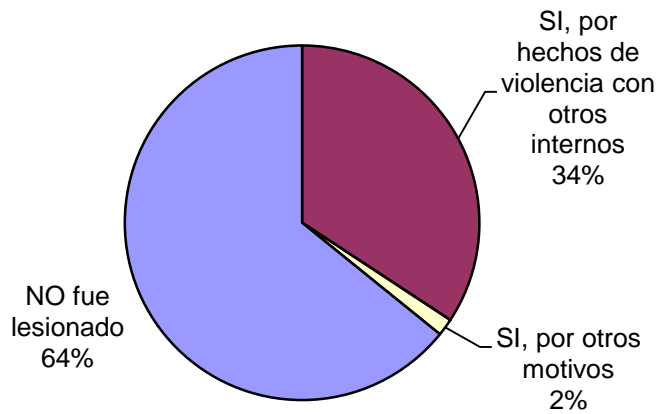
¿Tuvo intentos de fuga o evasión?	Cant.
SI -Tentativa de Evasión	0
SI -Tentativa de Fuga	0
NO	4.648
Sin Datos	0
<i>Total</i>	<i>4.648</i>




¿Tuvo intentos de Suicidio?	Cant.
Si	10
No	4.638
Sin Datos	0
<i>Total</i>	<i>4.648</i>



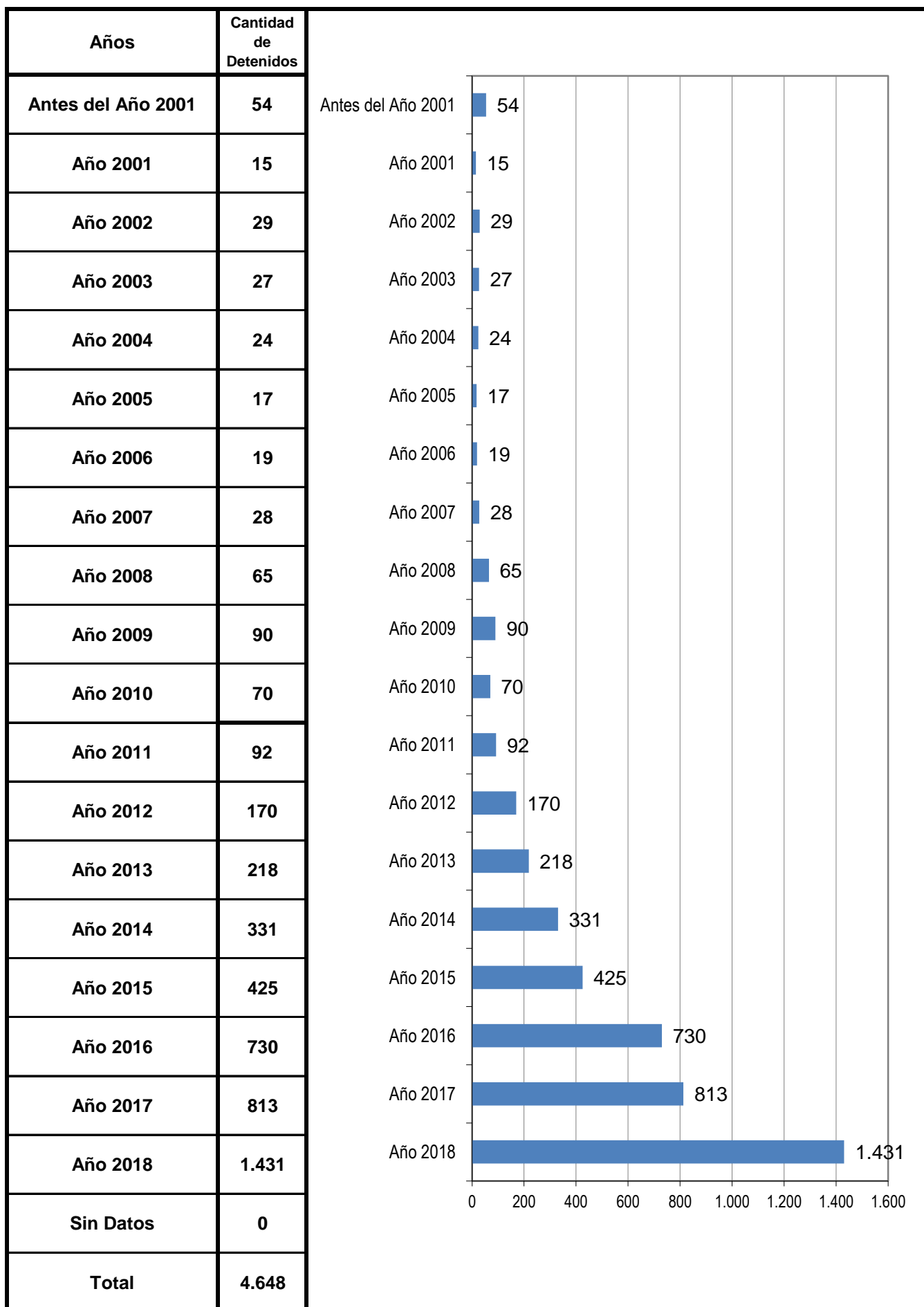
¿Fue lesionado? - Motivos	Cant.
SI, por hechos de violencia con otros internos	1.592
SI, por hechos de violencia con agentes del establec.	0
SI, por otros motivos	73
NO fue lesionado	2.983
Sin Datos	0
<i>Total</i>	<i>4.648</i>



¿Tiene hijos con ella? Para internas	Cant.
Si	8
No	138
Sin Datos	0
<i>Total</i>	<i>146</i>



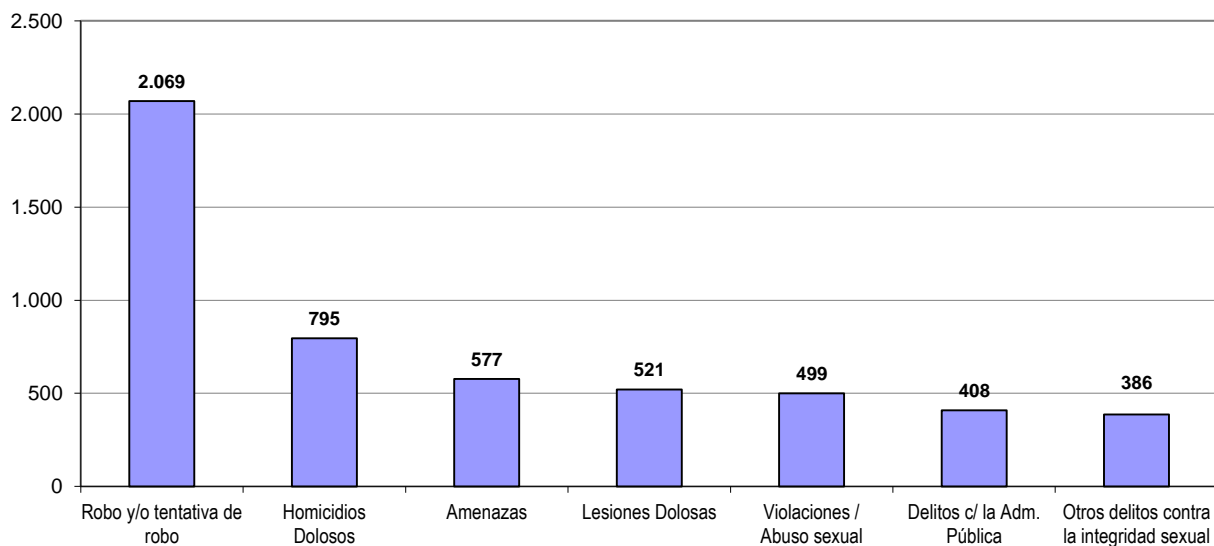
AÑO DE DETENCION DE LOS ENCARCELADOS



SNEEP 2018 - MENDOZA

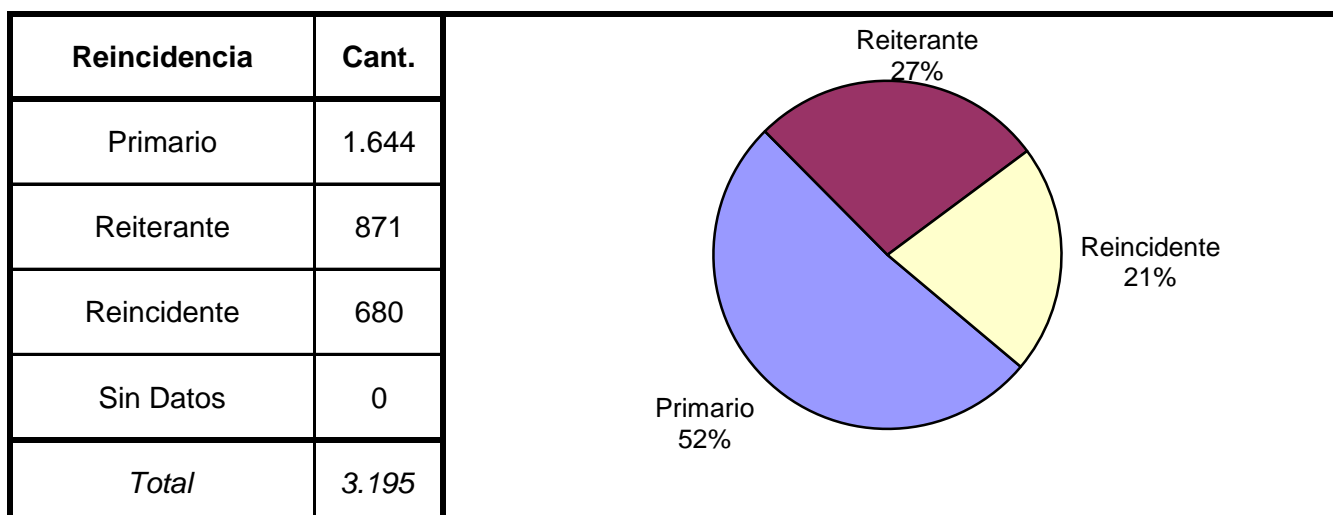
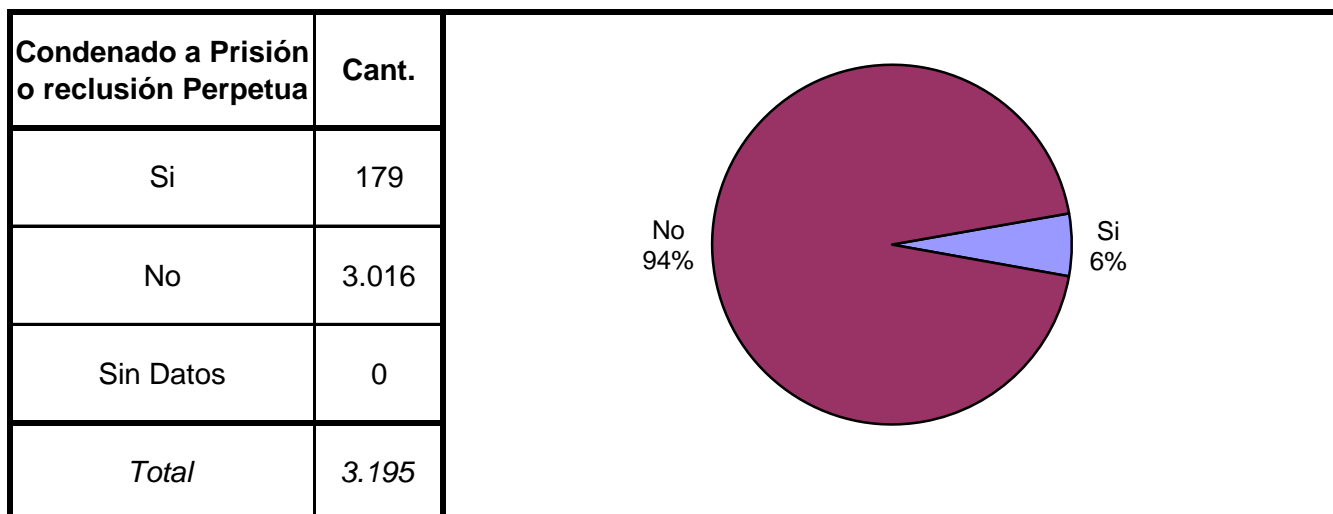
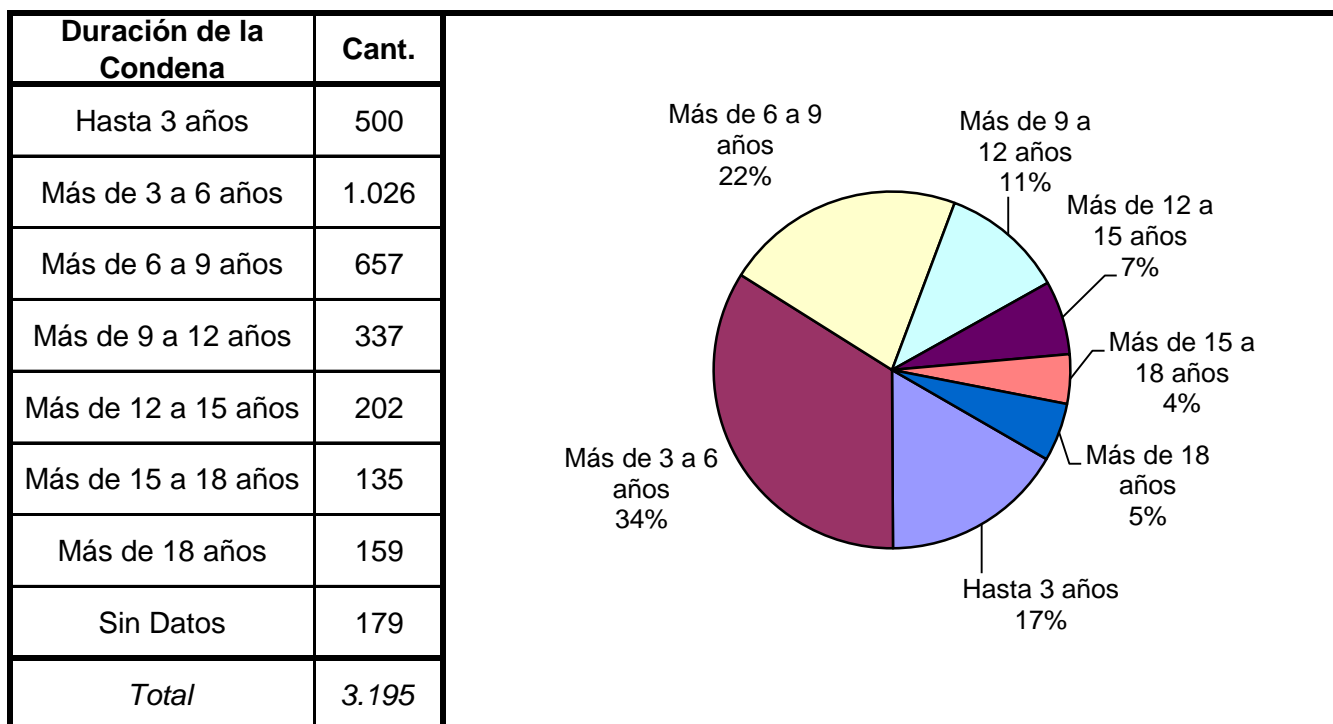
TIPO DE DELITO	1º Mención	2º Mención	3º Mención	4º Mención	5º Mención	TOTAL
Homicidios Dolosos	705	67	16	6	1	795
Homicidios Dolosos (tentativa)	108	51	6	2	0	167
Homicidios Culposos	5	0	2	0	0	7
Lesiones Dolosas	225	172	76	34	14	521
Lesiones Culposas	0	5	0	2	0	7
Otros Delitos contra las personas	31	32	20	9	6	98
DELITOS CONTRA EL HONOR	0	0	0	0	0	0
Violaciones / Abuso sexual	395	82	15	4	3	499
Otros delitos contra la integridad sexual	278	92	12	2	2	386
Amenazas	186	241	102	37	11	577
Privación ilegítima de la libertad	44	51	20	10	3	128
Delito contra la libertad cometido por funcionario público	4	0	0	0	0	4
Otros delitos contra la libertad	121	138	60	26	10	355
Hurto y/o tentativa de hurto	136	95	25	17	10	283
Robo y/o tentativa de robo	1.697	277	63	23	9	2.069
Otros delitos contra la propiedad	52	80	57	20	5	214
DELITOS CONTRA LA SEGURIDAD PÚBLICA	128	142	67	20	7	364
DELITOS C/ EL ORDEN PÚBLICO	12	13	0	2	0	27
DELITOS CONTRA LA SEGURIDAD DE LA NACIÓN	0	0	0	0	0	0
DELITOS CONTRA LOS PODERES PUBLICOS	0	0	0	0	0	0
DELITOS C/ LA ADMINISTRACION PÚBLICA	141	155	65	34	13	408
DELITOS C/ LA FE PÚBLICA	4	6	2	2	1	15
DELITOS C/ EL ESTADO CIVIL	0	0	0	0	0	0
INFRACCIÓN LEY N° 23.737 (ESTUPEFACIENTES)	262	5	3	0	0	270
INFRACCIÓN LEY N° 23.737 - TENENCIA	5	3	0	0	0	8
INFRACCIÓN LEY N° 23.737 - COMERCIALIZACION	76	5	1	0	0	82
INFRACCIÓN LEY N° 23.737 - TRAFICO	20	0	0	0	0	20
INFRACCIÓN LEY N° 23.737 - OTROS	0	0	0	0	0	0
INFRACCION LEY N° 24.769 PENAL TRIBUTARIA	0	0	0	0	0	0
INFRACCION LEY N° 13.944 INCUMP.DE DEBERES	0	0	0	0	0	0
DELITOS PREVISTOS EN LEYES ESPECIALES	13	1	0	0	0	14
CONTRAVENCIONES	0	0	0	0	0	0
Sin Datos	0	2.935	4.036	4.398	4.553	
<i>Total</i>	<i>4.648</i>	<i>4.648</i>	<i>4.648</i>	<i>4.648</i>	<i>4.648</i>	<i>7.318</i>

Delitos con mayores menciones



SNEEP 2018 - MENDOZA

Frecuencias para los detenidos con condena



Períodos de la Progresividad	Cant.
Período de Observación	1.270
Período de Tratamiento	1.414
Período de Prueba	511
Período de Libertad Condicional	0
Se aplica otra caracterización	0
No se aplica ninguna	0
Sin datos	0
<i>Total</i>	<i>3.195</i>

Período de Tratamiento 44%

Período de Observación 40%

Período de Prueba 16%

Tiene o tuvo salidas transitorias	Cant.
No le fueron otorgadas	25
Si goza de salidas transitorias	130
Suspendida durante el último año	10
Revocado durante el último año	3
Sin Datos	3.027
<i>Total</i>	<i>3.195</i>

Si goza de salidas transitorias 77%

Suspendida durante el último año 6%

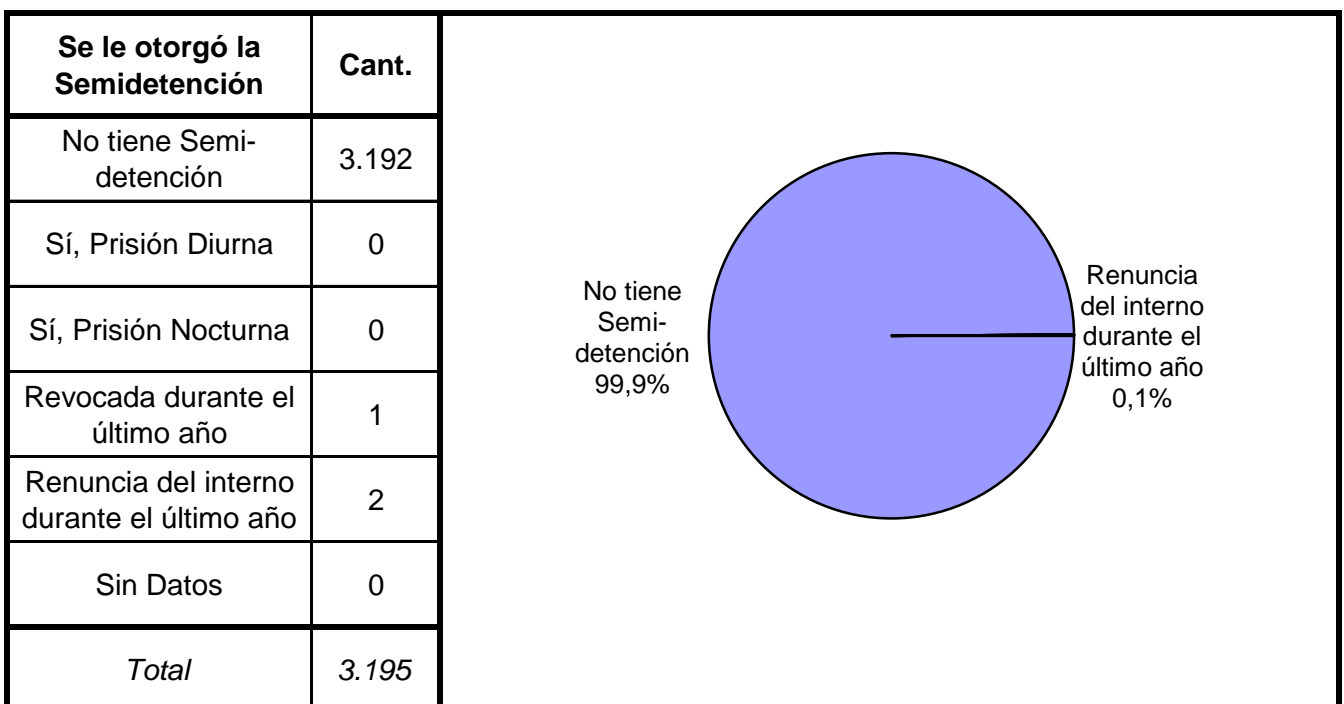
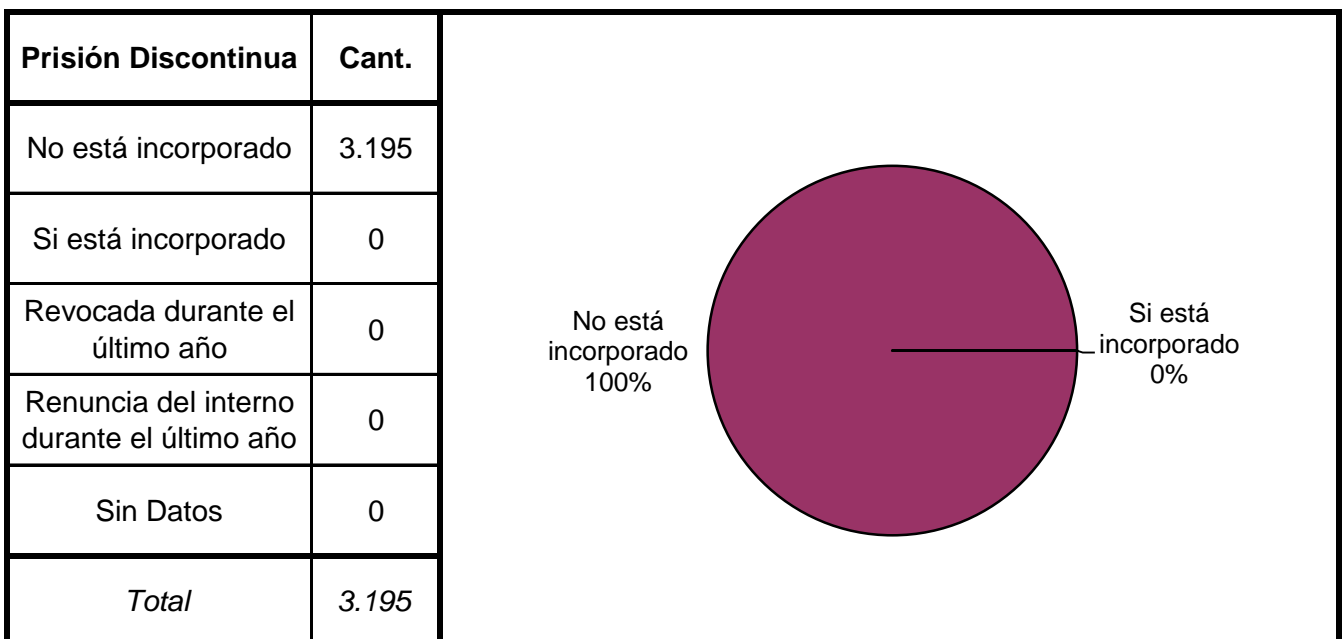
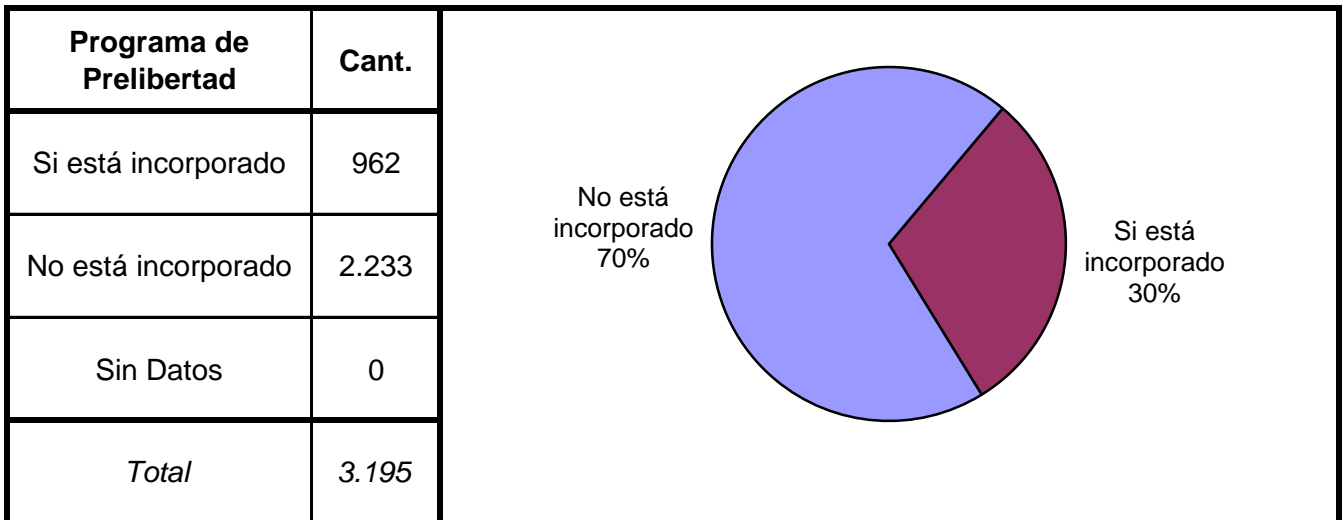
Revocado durante el último año 2%

No le fueron otorgadas 15%

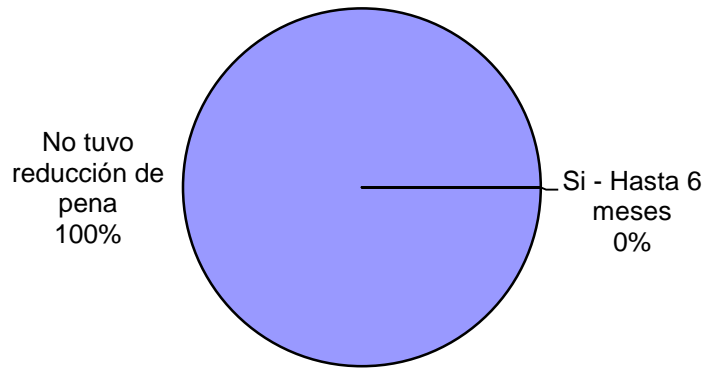
Régimen de Semilibertad	Cant.
No está incorporado al régimen de semilibertad	3.189
Si está incorporado	6
Suspendido durante el último año	0
Revocado durante el último año	0
Sin Datos	0
<i>Total</i>	<i>3.195</i>

No está incorporado al régimen de semilibertad 99,8%

Si está incorporado 0,2%



Tuvo reducción de pena	Cant.
Si - Hasta 6 meses	0
Si - Hasta 1 año	0
Si - Más de 1 año	0
No tuvo reducción de pena	3.195
Sin datos	0
<i>Total</i>	<i>3.195</i>



SNEEP 2018 - MENDOZA

CAPACIDAD Y POBLACIÓN SEGUN UNIDAD

PROVINCIA	UNIDADES	CAPACIDAD	POBLACIÓN ALOJADA	SOBREPOBLACIÓN	PORCENTAJE DE SOBRE POBLACIÓN
MENDOZA	COMPLEJO PENITENCIARIO Nº I "BOULOGNE SUR MER"	1.199	1.139	-60	-5,0%
	COMPLEJO PENITENCIARIO Nº II "SAN FELIPE"	847	1.119	272	32,1%
	COMPLEJO PENITENCIARIO Nº III "ALMAFUERTE"	1.300	1.497	197	15,2%
	COMPLEJO PENITENCIARIO Nº IV "SAN RAFAEL"	446	489	43	9,6%
	UNIDAD Nº III - CARCEL DE MUJERES - "EL BORBOLLÓN"	122	92	-30	-24,6%
	UNIDAD Nº IV - COLONIA Y GRANJA "VITTALE NOCERA"	50	41	-9	-18,0%
	UNIDAD Nº V - COLONIA Y GRANJA PENAL "SIXTO SEGURA"	28	25	-3	-10,7%
	UNIDAD Nº VI - JOVENES ADULTOS	233	192	-41	-17,6%
	UNIDAD Nº VII - AGUA DE LAS AVISPAS - MUJERES	30	21	-9	-30,0%
	ALCAIDIA Nº 2 - REGIMEN ABIERTO DE MUJERES	20	17	-3	-15,0%
	ALCAIDIA Nº 3 - TUNUYAN	10	5	-5	-50,0%
	ALCAIDIA Nº 4 - SALA JUDICIAL HTAL.CENTRAL DE MENDOZA	6	3	-3	-50,0%
	ALCAIDIA Nº 5 - HOSPITAL EL SAUCE	10	3	-7	-70,0%
ALCAIDIA Nº 6 - SEMILIBERTAD	28	5	-23	-82,1%	
TOTAL SERVICIO PENITENCIARIO PROVINCIAL		4.329	4.648	319	7,4%

SNEEP 2018 - MENDOZA

DOTACIÓN DE PERSONAL SEGUN UNIDAD

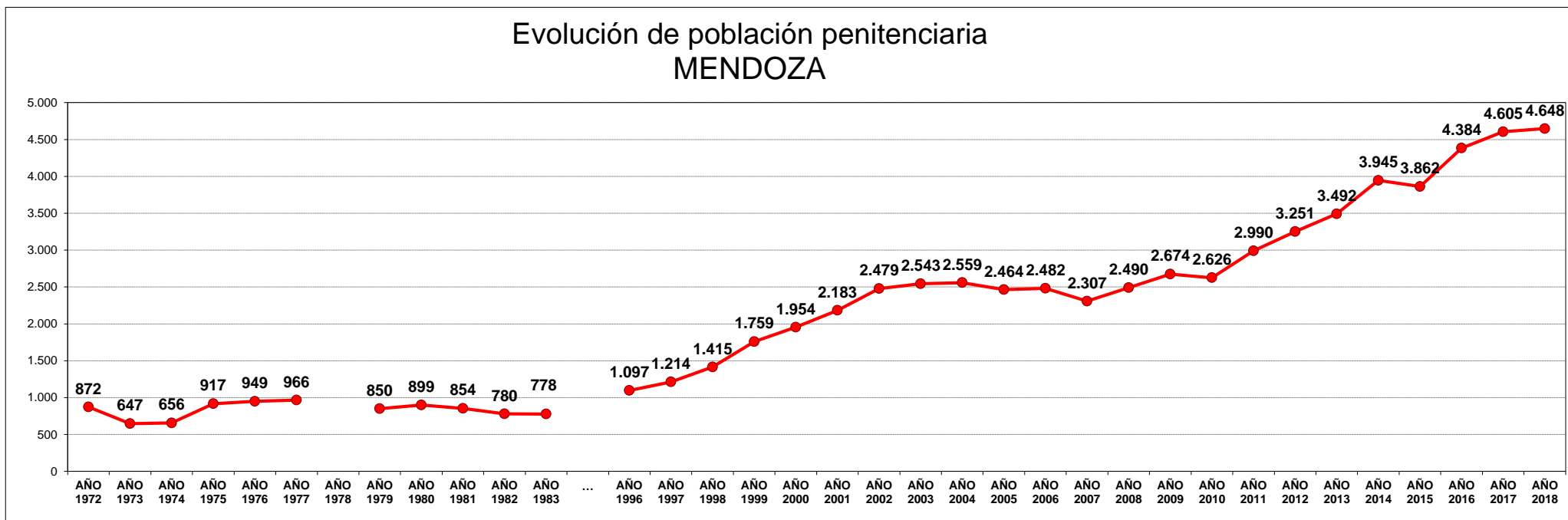
PROVINCIA	UNIDADES	DOTACIÓN DE PERSONAL				
		CARGO	MASC	FEM	TOTALES	
MENDOZA	COMPLEJO PENITENCIARIO Nº I "BOULOGNE SUR MER"	Oficiales	60	26	86	638
		Suboficiales	482	68	550	
		Cadetes/Agentes	0	0	0	
		Personal civil	2	0	2	
		Otros	0	0	0	
	COMPLEJO PENITENCIARIO Nº II "SAN FELIPE"	Oficiales	57	28	85	368
		Suboficiales	255	27	282	
		Cadetes/Agentes	0	0	0	
		Personal civil	1	0	1	
		Otros	0	0	0	
	COMPLEJO PENITENCIARIO Nº III "ALMAFUERTE"	Oficiales	66	23	89	516
		Suboficiales	394	33	427	
		Cadetes/Agentes	0	0	0	
		Personal civil	0	0	0	
		Otros	0	0	0	
	COMPLEJO PENITENCIARIO Nº IV "SAN RAFAEL"	Oficiales	48	14	62	300
		Suboficiales	197	40	237	
		Cadetes/Agentes	0	0	0	
		Personal civil	1	0	1	
		Otros	0	0	0	
	UNIDAD Nº III - CARCEL DE MUJERES - "EL BORBOLLÓN"	Oficiales	10	21	31	195
		Suboficiales	78	81	159	
		Cadetes/Agentes	0	0	0	
		Personal civil	5	0	5	
		Otros	0	0	0	
	UNIDAD Nº IV - COLONIA Y GRANJA "VITTALE NOCERA"	Oficiales	12	1	13	59
		Suboficiales	45	1	46	
		Cadetes/Agentes	0	0	0	
Personal civil		0	0	0		
Otros		0	0	0		
UNIDAD Nº V - COLONIA Y GRANJA PENAL "SIXTO SEGURA"	Oficiales	6	0	6	26	
	Suboficiales	20	0	20		
	Cadetes/Agentes	0	0	0		
	Personal civil	0	0	0		
	Otros	0	0	0		
UNIDAD Nº VI - JOVENES ADULTOS	Oficiales	13	4	17	81	
	Suboficiales	58	6	64		
	Cadetes/Agentes	0	0	0		
	Personal civil	0	0	0		
	Otros	0	0	0		

PROVINCIA	UNIDADES	DOTACIÓN DE PERSONAL				
		CARGO	MASC	FEM	TOTALES	
MENDOZA	UNIDAD N° VII - AGUA DE LAS AVISPAS - MUJERES	Oficiales	1	8	9	53
		Suboficiales	31	13	44	
		Cadetes/Agentes	0	0	0	
		Personal civil	0	0	0	
		Otros	0	0	0	
	ALCAIDIA N° 2 - REGIMEN ABIERTO DE MUJERES	Oficiales	2	6	8	27
		Suboficiales	8	11	19	
		Cadetes/Agentes	0	0	0	
		Personal civil	0	0	0	
		Otros	0	0	0	
	ALCAIDIA N° 3 - TUNUYAN	Oficiales	1	0	1	16
		Suboficiales	14	1	15	
		Cadetes/Agentes	0	0	0	
		Personal civil	0	0	0	
		Otros	0	0	0	
	ALCAIDIA N° 4 - SALA JUDICIAL HTAL.CENTRAL DE MENDOZA	Oficiales	1	1	2	16
		Suboficiales	10	4	14	
		Cadetes/Agentes	0	0	0	
		Personal civil	0	0	0	
		Otros	0	0	0	
	ALCAIDIA N° 5 - HOSPITAL EL SAUCE	Oficiales	2	0	2	17
		Suboficiales	14	1	15	
		Cadetes/Agentes	0	0	0	
		Personal civil	0	0	0	
Otros		0	0	0		
ALCAIDIA N° 6 - SEMILIBERTAD	Oficiales	2	0	2	12	
	Suboficiales	10	0	10		
	Cadetes/Agentes	0	0	0		
	Personal civil	0	0	0		
	Otros	0	0	0		
TOTAL DOTACIÓN DE PERSONAL		Oficiales	281	132	413	2.324
		Suboficiales	1.616	286	1.902	
		Cadetes/Agentes	0	0	0	
		Personal Civil	9	0	9	
		Otros	0	0	0	

EVOLUCIÓN POBLACIÓN PENITENCIARIA - PROVINCIA DE MENDOZA

AÑO	AÑO	AÑO	AÑO	AÑO	AÑO	AÑO	AÑO	AÑO	AÑO	AÑO	AÑO	...	AÑO	AÑO	AÑO	AÑO	AÑO	AÑO	AÑO	AÑO	AÑO	AÑO	AÑO	AÑO	AÑO	AÑO	AÑO	AÑO	AÑO	AÑO	AÑO	AÑO			
1972	1973	1974	1975	1976	1977	1978	1979	1980	1981	1982	1983	...	1996	1997	1998	1999	2000	2001	2002	2003	2004	2005	2006	2007	2008	2009	2010	2011	2012	2013	2014	2015	2016	2017	2018
872	647	656	917	949	966		850	899	854	780	778		1.097	1.214	1.415	1.759	1.954	2.183	2.479	2.543	2.559	2.464	2.482	2.307	2.490	2.674	2.626	2.990	3.251	3.492	3.945	3.862	4.384	4.605	4.648

Relevamiento basado en datos proporcionados por el Registro Nacional de Reincidencia y el Servicio Penitenciario Provincial.



ACLARACION: La estadística oficial sobre población penitenciaria (SNEEP) comenzó en el año 2002.
De los años 1972 a 1983 se recuperaron los datos de los libros publicados por el Registro Nacional de Reincidencia.