

**SISTEMA NACIONAL  
DE  
ESTADÍSTICAS SOBRE  
EJECUCIÓN DE LA PENA**

**Informe Anual  
JUJUY  
SNEEP 2017**

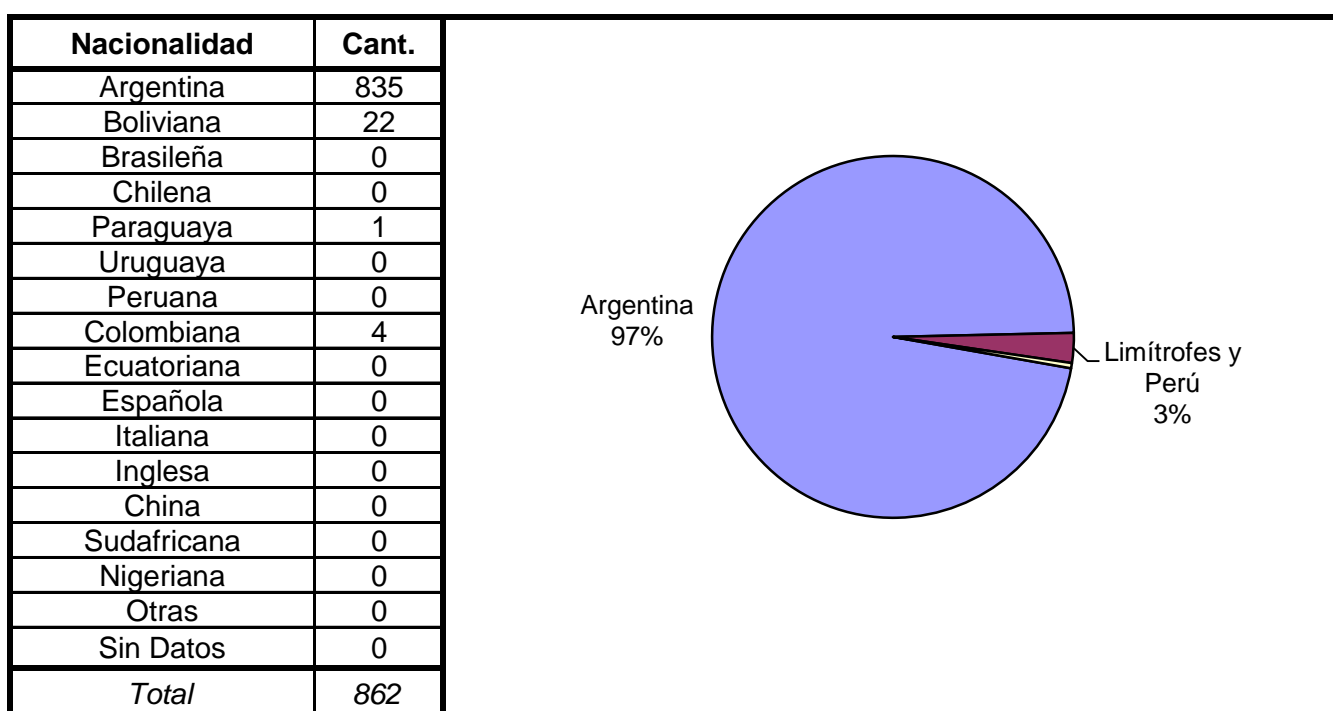
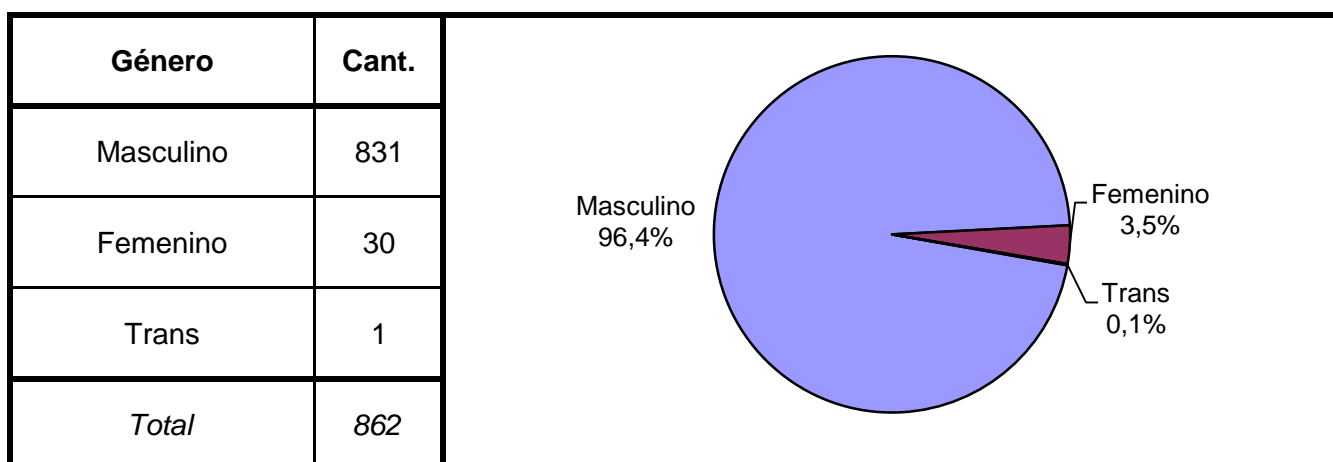
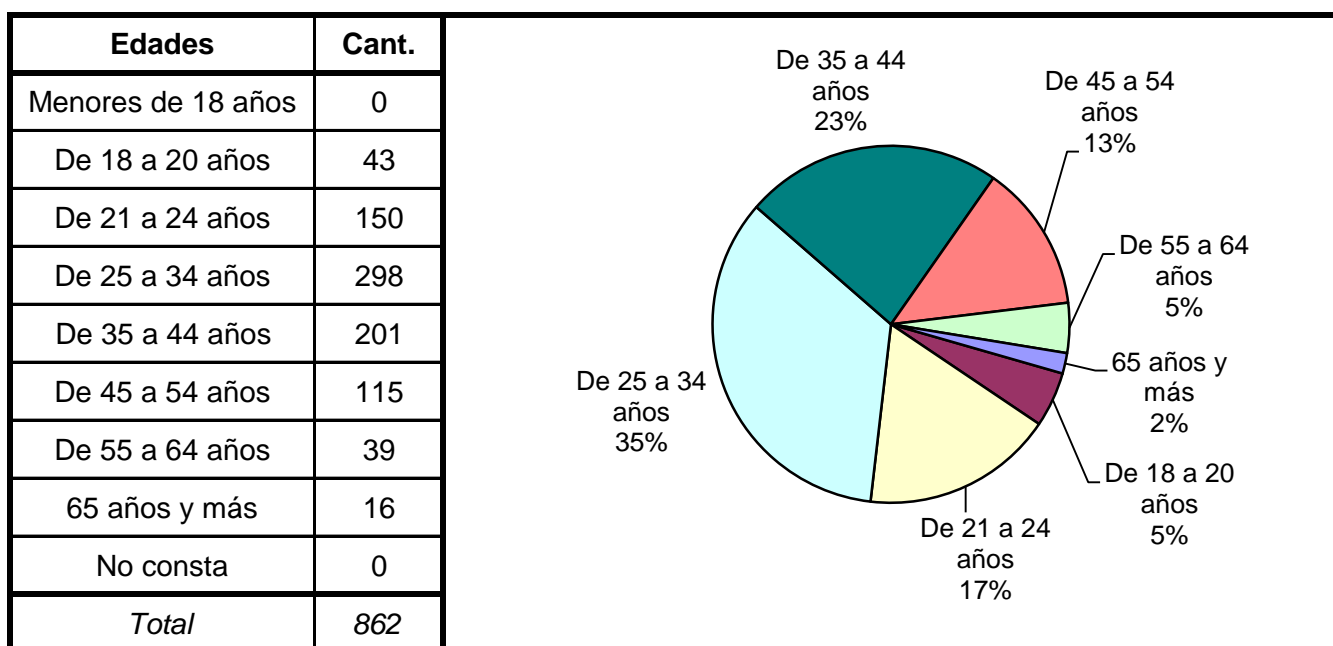
*Dirección Nacional de Política Criminal  
en materia de Justicia y Legislación Penal  
Subsecretaría de Política Criminal  
Secretaría de Justicia  
Ministerio de Justicia y Derechos Humanos*

## SNEEP 2017 - JUJUY

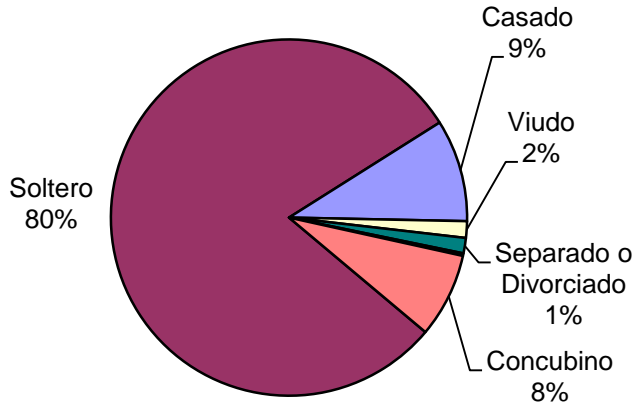
### UNIDAD SEGÚN SITUACIÓN LEGAL

PROVINCIA	UNIDAD	CONDE- NADOS	PROCE- SADOS	OTROS	TOTAL POR UNIDAD
<b>JUJUY</b>	ESTABLECIMIENTO PENITENCIARIO N° 1 - VILLA GORRITI	269	233	0	<b>502</b>
	ESTABLECIMIENTO PENITENCIARIO N° 2 - JOVENES	6	37	0	<b>43</b>
	ESTABLECIMIENTO PENITENCIARIO N° 3 - MUJERES	17	13	0	<b>30</b>
	ESTABLECIMIENTO PENITENCIARIO N° 4 - MAYORES	9	12	0	<b>21</b>
	ESTABLECIMIENTO PENITENCIARIO N° 5 - CENTRO REINSECCION SOCIAL	18	0	0	<b>18</b>
	ESTABLECIMIENTO PENITENCIARIO N° 7	151	97	0	<b>248</b>
<b>TOTAL SERVICIO PENITENCIARIO PROVINCIAL</b>		<b>470</b>	<b>392</b>	<b>0</b>	<b>862</b>

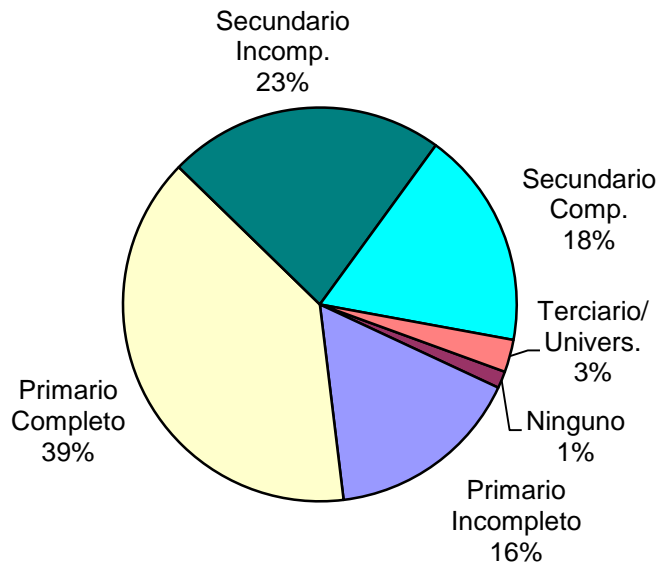
# SNEEP 2017 - JUJUY

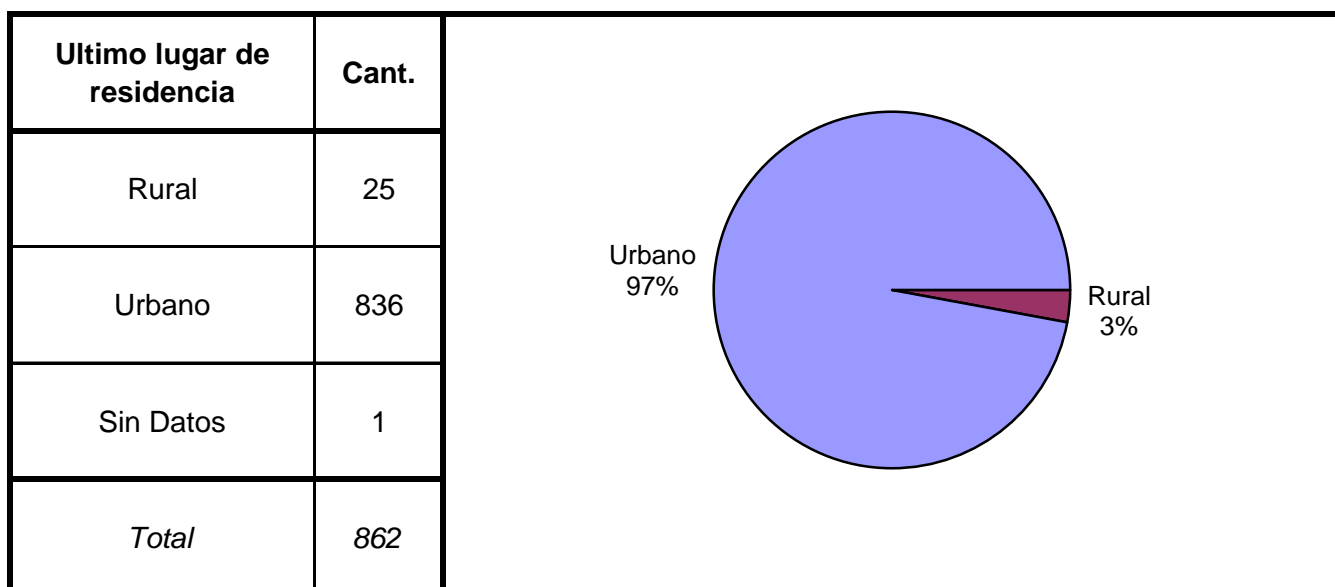
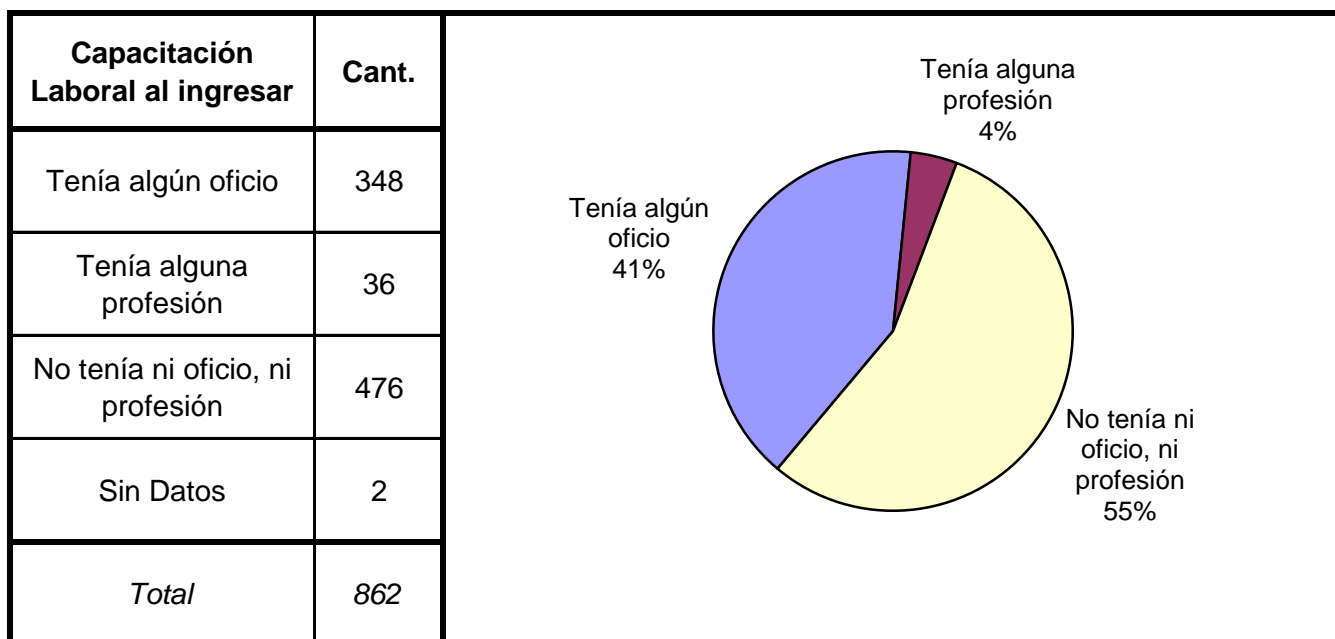
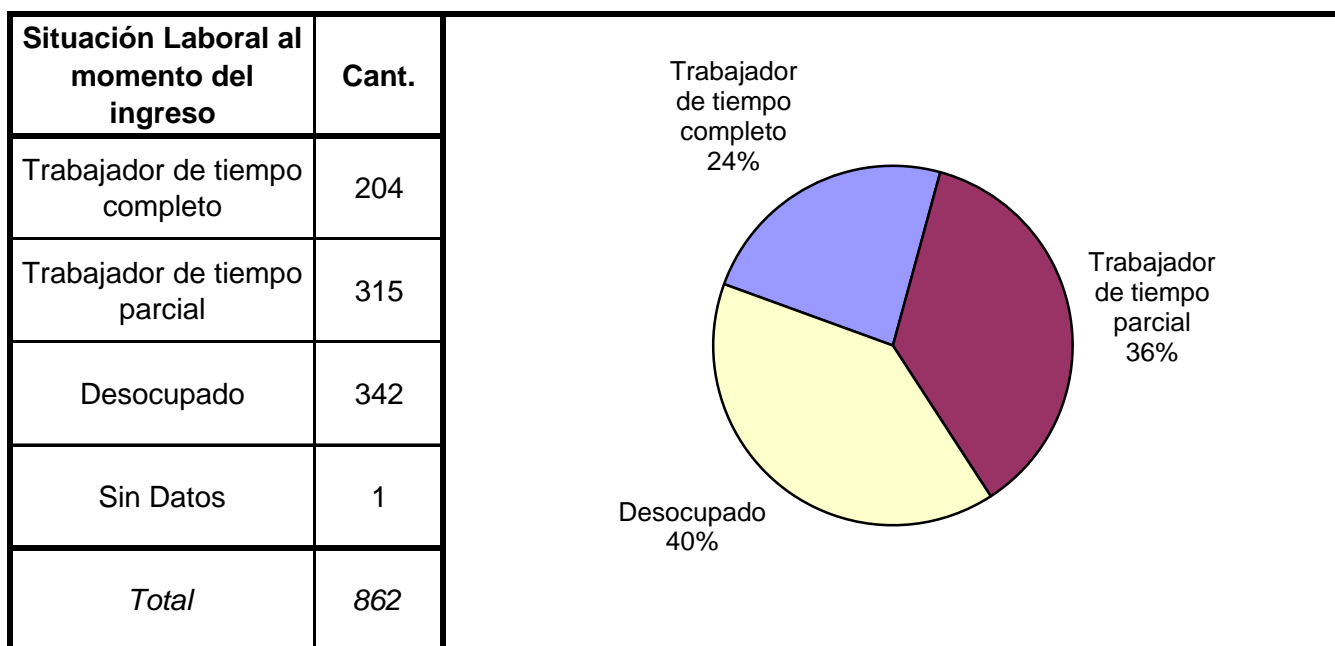


Estado Civil	Cant.
Soltero	689
Casado	80
Viudo	13
Separado o Divorciado	12
Separado de Hecho	2
Concubino	66
Sin datos	0
<i>Total</i>	<i>862</i>

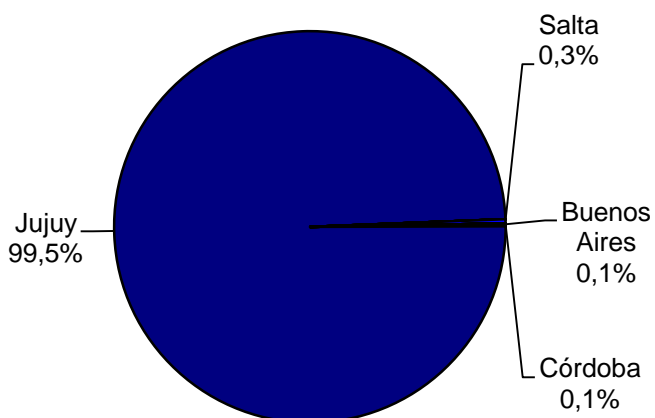


Nivel de Instrucción	Cant.
Ninguno	12
Primario Incompleto	139
Primario Completo	338
Secundario Incomp.	196
Secundario Comp.	154
Terciario Incompleto	10
Terciario Completo	2
Universitario Incomp.	9
Universitario Comp.	2
Sin datos	0
<i>Total</i>	<i>862</i>





Ultima provincia de residencia	Cant.
Buenos Aires	1
Catamarca	0
Córdoba	1
Corrientes	0
Chaco	0
Chubut	0
Entre Rios	0
Formosa	0
Jujuy	856
La Pampa	0
La Rioja	0
Mendoza	0
Misiones	0
Neuquen	0
Rio Negro	0
Salta	3
San Juan	0
San Luis	0
Santa Cruz	0
Santa Fe	0
Santiago del Estero	0
Tierra del Fuego	0
Tucumán	0
Ciudad de Bs.As.	0
Sin datos	1
<i>Total</i>	<i>862</i>



Jurisdicción Judicial	Cant.
Provincial	862
Nacional	0
Federal	0
Justicia de CABA	0
Sin Datos	0
<i>Total</i>	<i>862</i>

A pie chart illustrating the distribution of cases by judicial jurisdiction. The chart is almost entirely composed of a single light blue slice representing 'Provincial' cases at 100%. A very thin slice representing 'Federal' cases is shown at 0%.

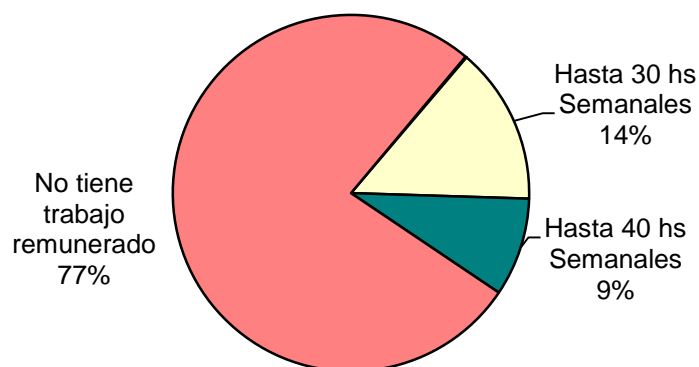
Situación Legal	Cant.
Condenado	470
Procesado	392
Contraventor	0
Inimputable	0
Otra	0
Sin datos	0
<i>Total</i>	<i>862</i>

A pie chart showing the legal status of the cases. It is divided into two main segments: a dark red segment for 'Condenado' (55%) and a light blue segment for 'Procesado' (45%). All other categories (Contraventor, Inimputable, Otra, Sin datos) represent 0% of the total.

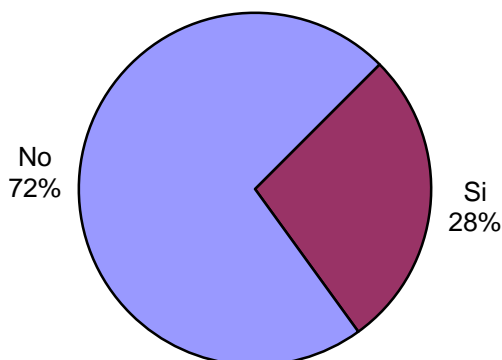
Establecimiento de Procedencia	Cant.
Ingreso Directo	1
Derivación de otro Establec. de Ejecución Penal	219
Derivación de una Institución Policial	641
Derivación de Prefectura o Gendarmería	1
Sin datos	0
<i>Total</i>	<i>862</i>

A pie chart detailing the origin of the cases. The largest segment is 'Derivación de una Institución Policial' at 74% (light blue), followed by 'Derivación de otro Establec. de Ejecución Penal' at 26% (light red). 'Ingreso Directo' and 'Derivación de Prefectura o Gendarmería' each represent a single case (1/862), and 'Sin datos' represents 0%.

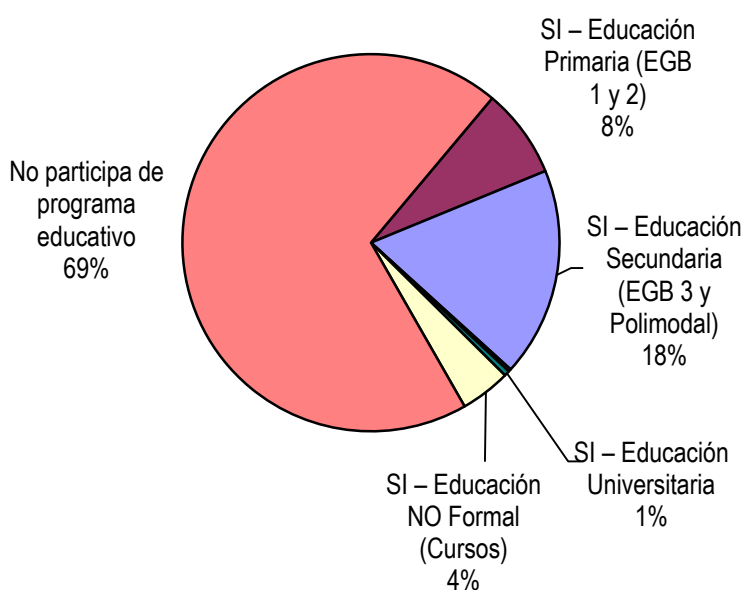
Trabajo remunerado	Cant.
Hasta 10 hs Semanales	1
Hasta 20 hs Semanales	0
Hasta 30 hs Semanales	123
Hasta 40 hs Semanales	77
No tiene trabajo remunerado	661
Sin datos	0
<i>Total</i>	<i>862</i>



Participó de algún Programa de Capacit. Laboral?	Cant.
Si	237
No	624
Sin Datos	1
<i>Total</i>	<i>862</i>

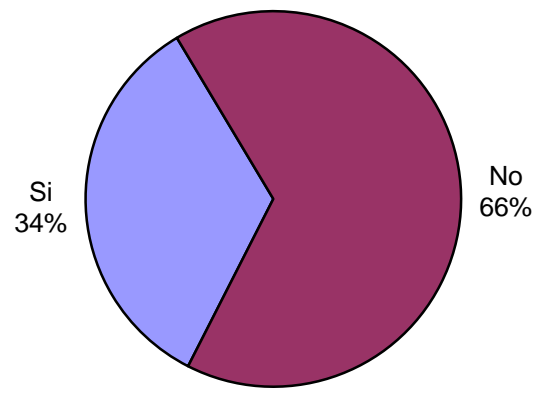


Participó de algún Programa Educativo?	Cant.
SI – Educación Primaria (EGB 1 y 2)	66
SI – Educación Secundaria (EGB 3 y Polimodal)	154
SI – Educación Terciaria	2
SI – Educación Universitaria	4
SI – Educación NO Formal (Cursos)	37
No participa de programa educativo	596
Sin datos	3
<i>Total</i>	<i>862</i>

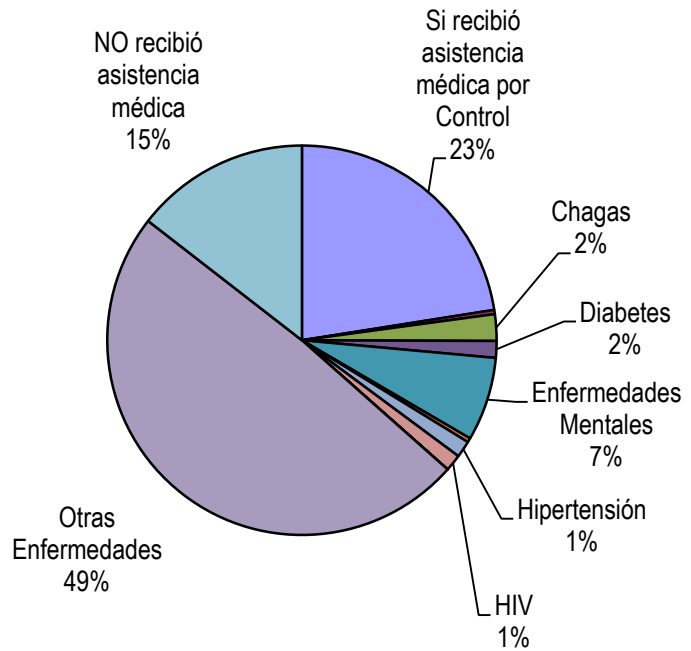




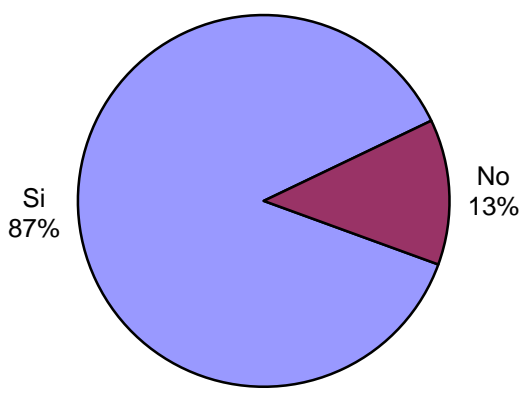
Participó de Activ. Recreativas o Deportivas?	Cant.
Si	292
No	569
Sin Datos	1
<i>Total</i>	<i>862</i>



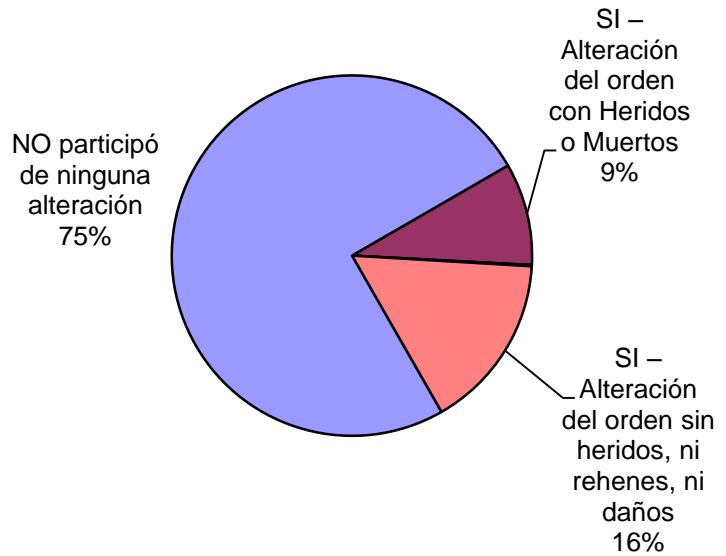
El interno recibió Asistencia Médica por tipo de ENFERMEDAD	Cant.
Si recibió asistencia médica por Control	194
Asma o EPOC	3
Chagas	19
Diabetes	12
Enfermedades Mentales	60
Hepatitis	3
Hipertensión	12
HIV	12
Tuberculosis	0
Otras Enfermedades	422
NO recibió asistencia médica	125
Sin datos	0
<i>Total</i>	<i>862</i>



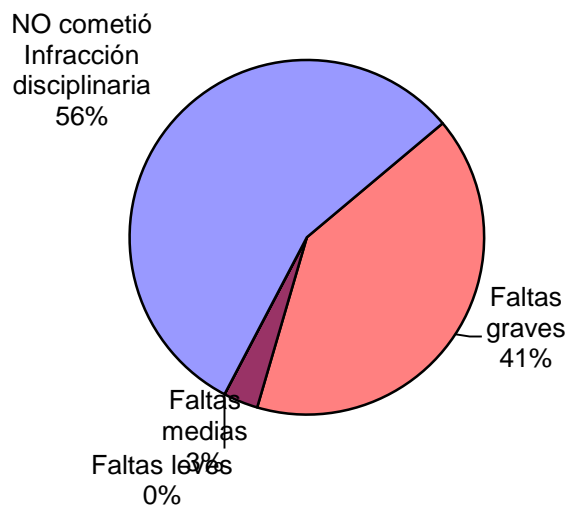
Recibió visitas durante el último año?	Cant.
Si	752
No	109
Sin Datos	1
<i>Total</i>	<i>862</i>



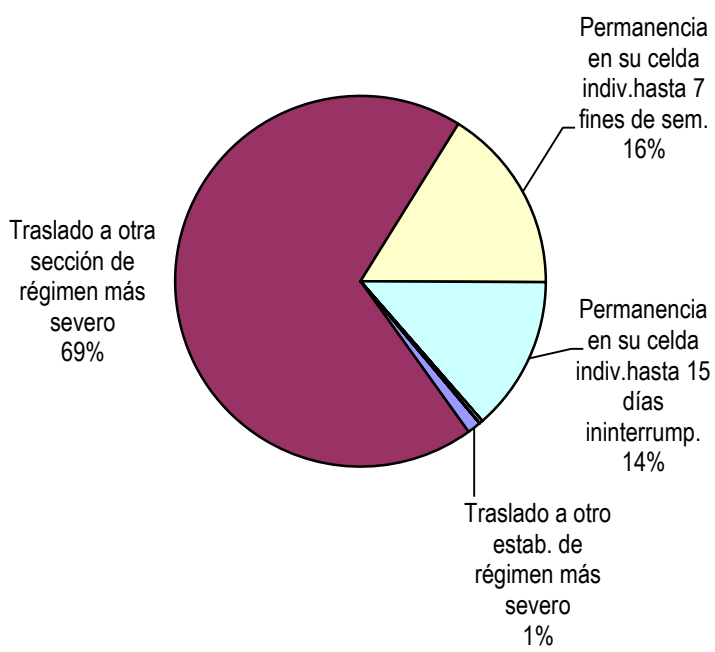
Participó de algún tipo de Alteración del orden?	Cant.
SI – Alteración del orden con Heridos o Muertos	79
SI – Alteración del orden con Rehenes	1
SI – Alteración del orden con Daños	0
SI – Alteración del orden sin heridos, ni rehenes, ni daños	136
NO participó de ninguna alteración	646
Sin Datos	0
<i>Total</i>	<i>862</i>



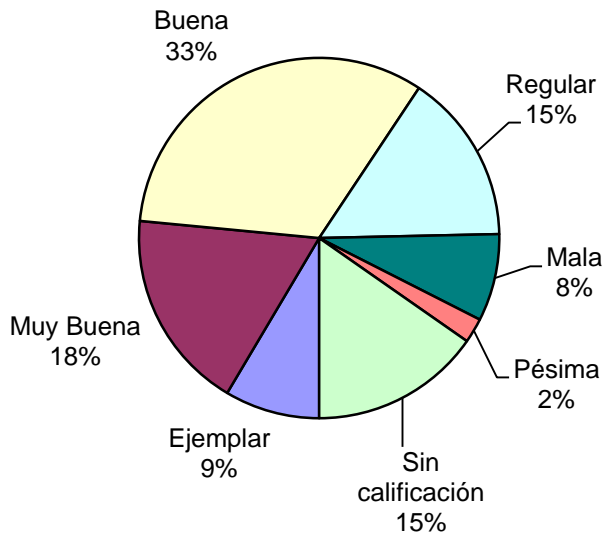
Tipo de infracción disciplinaria	Cant.
Faltas graves	308
Faltas medias	24
Faltas leves	0
NO cometió Infracción disciplinaria	426
Sin Datos	104
<i>Total</i>	<i>862</i>



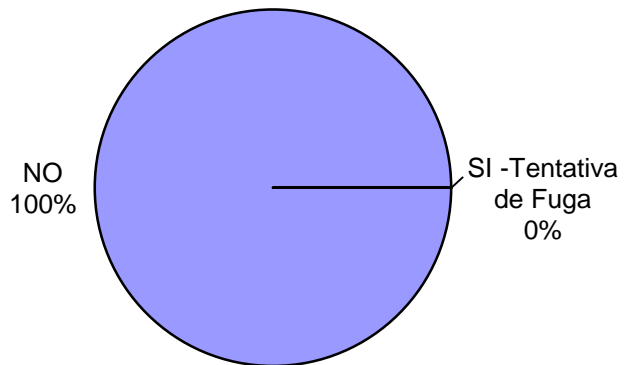
Tipo de Sanción Disciplinaria	Cant.
Traslado a otro estab. de régimen más severo	4
Traslado a otra sección de régimen más severo	229
Permanencia en su celda indiv.hasta 7 fines de sem.	54
Permanencia en su celda indiv.hasta 15 días ininterrump.	45
Suspensión total/parcial derechos reglam. hasta 15 días	0
Exclusión de la actividad común hasta 15 días	0
Exclusión de la act. recreativa/ deportiva hasta 10 días	1
Amonestación	0
Otra sanción	0
Sin Datos	529
<i>Total</i>	<i>862</i>



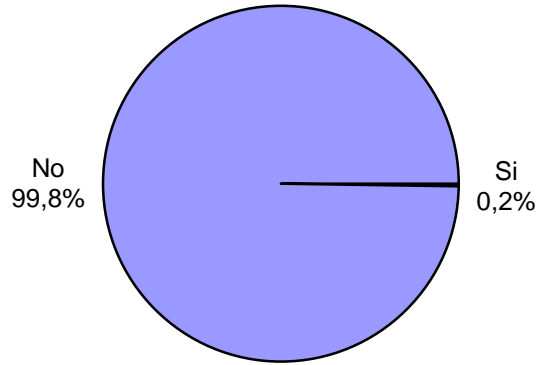
Calificación de conducta del interno	Cant.
Ejemplar	73
Muy Buena	154
Buena	281
Regular	131
Mala	67
Pésima	19
Sin calificación	131
Sin Datos	6
<i>Total</i>	<i>862</i>



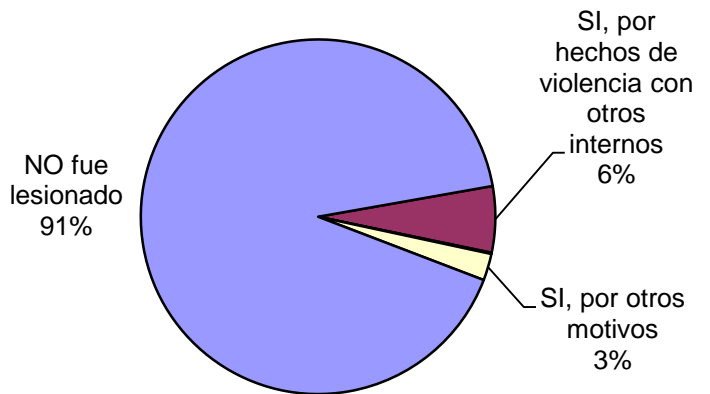
¿Tuvo intentos de fuga o evasión?	Cant.
SI -Tentativa de Evasión	0
SI -Tentativa de Fuga	0
NO	861
Sin Datos	1
<i>Total</i>	<i>862</i>




¿Tuvo intentos de Suicidio?	Cant.
Si	2
No	858
Sin Datos	2
<i>Total</i>	<i>862</i>



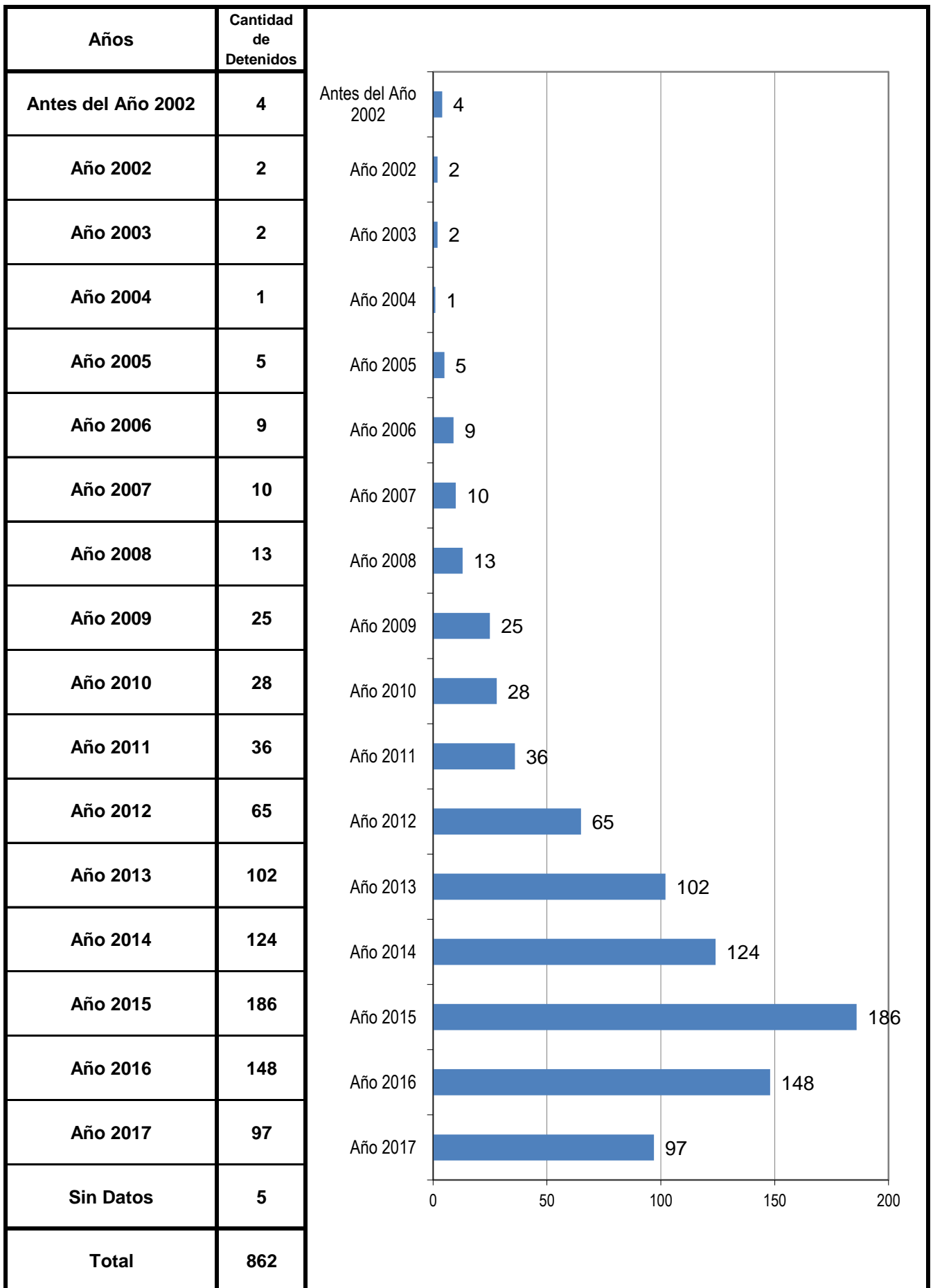
¿Fue lesionado? - Motivos	Cant.
SI, por hechos de violencia con otros internos	52
SI, por hechos de violencia con agentes del establec.	1
SI, por otros motivos	21
NO fue lesionado	788
Sin Datos	0
<i>Total</i>	<i>862</i>



¿Tiene hijos con ella? Para internas	Cant.
Si	1
No	29
Sin Datos	0
<i>Total</i>	<i>30</i>



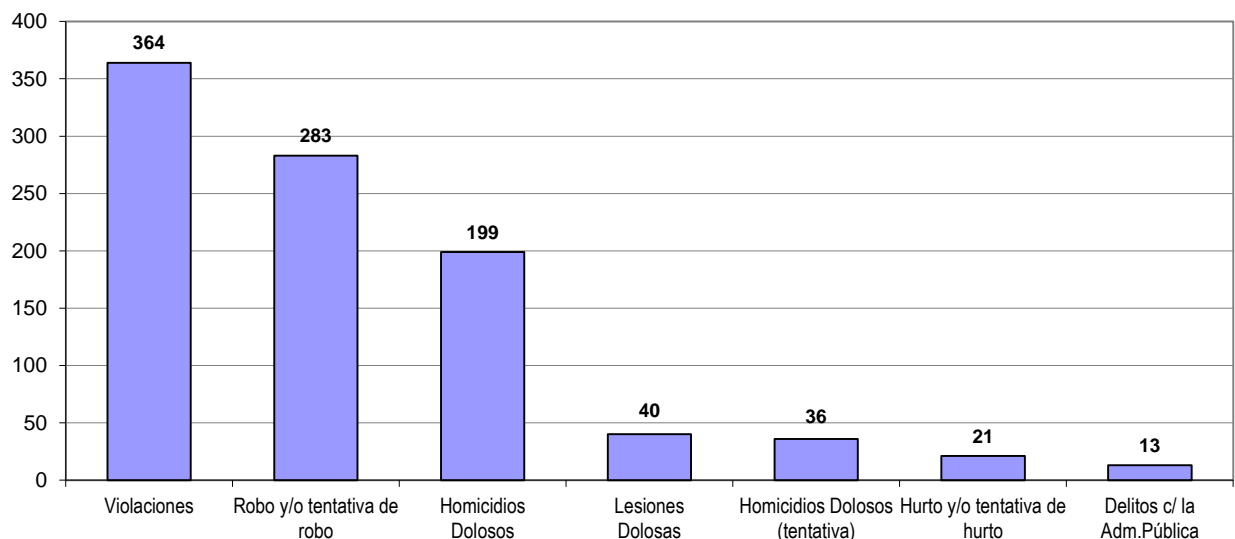
## AÑO DE DETENCION DE LOS ENCARCELADOS



# SNEEP 2017 - JUJUY

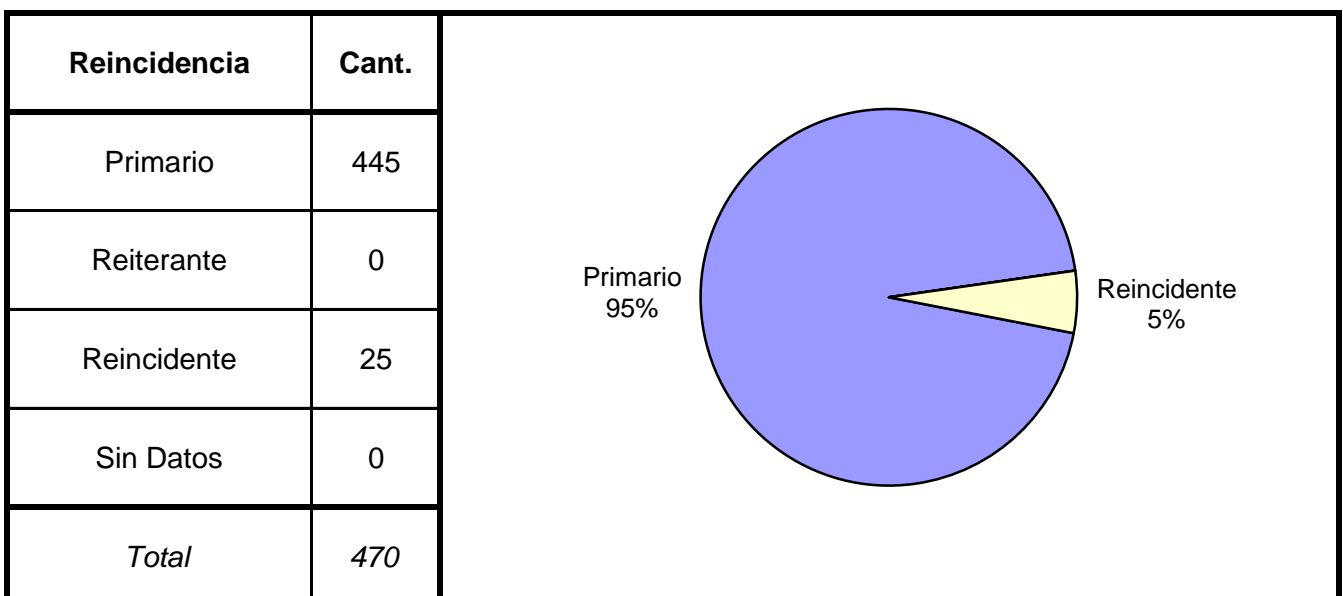
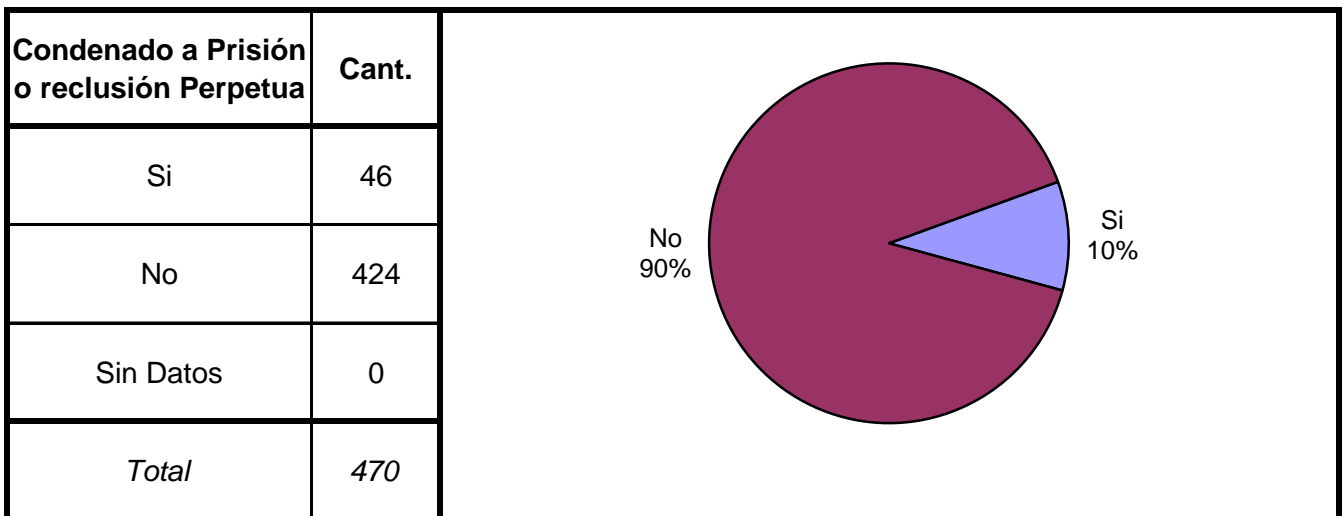
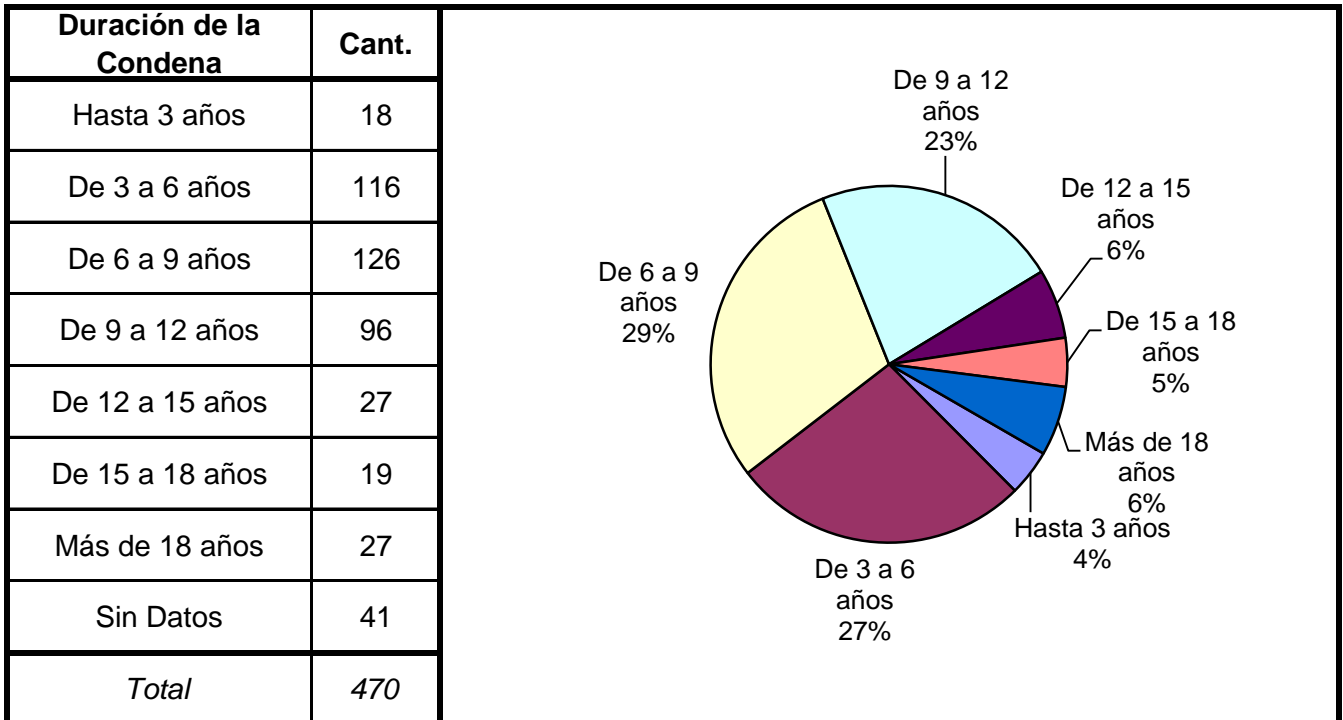
TIPO DE DELITO	1º Mención	2º Mención	3º Mención	4º Mención	5º Mención	TOTAL
Homicidios Dolosos	174	23	2	0	0	199
Homicidios Dolosos (tentativa)	18	17	1	0	0	36
Homicidios Culposos	2	0	0	0	0	2
Lesiones Dolosas	26	14	0	0	0	40
Lesiones Culposas	0	1	0	0	0	1
Otros Delitos contra las personas	4	2	0	0	0	6
DELITOS CONTRA EL HONOR	1	0	0	0	0	1
Violaciones	356	7	1	0	0	364
Otros delitos contra la integridad sexual	1	0	0	0	0	1
Amenazas	4	3	0	0	0	7
Privación ilegítima de la libertad	4	7	1	0	0	12
Delito contra la libertad cometido por funcionario público	0	0	0	0	0	0
Otros delitos contra la libertad	0	0	0	1	0	1
Hurto y/o tentativa de hurto	11	8	1	1	0	21
Robo y/o tentativa de robo	242	41	0	0	0	283
Otros delitos contra la propiedad	9	3	0	0	0	12
DELITOS CONTRA LA SEGURIDAD PÚBLICA	0	0	0	0	0	0
DELITOS C/ EL ORDEN PÚBLICO	0	0	0	0	0	0
DELITOS CONTRA LA SEGURIDAD DE LA NACIÓN	0	0	0	0	0	0
DELITOS CONTRA LOS PODERES PUBLICOS	0	0	0	0	0	0
DELITOS C/ LA ADMINISTRACION PÚBLICA	9	2	1	1	0	13
DELITOS C/ LA FE PÚBLICA	1	0	0	0	0	1
DELITOS C/ EL ESTADO CIVIL	0	0	0	0	0	0
INFRACCIÓN LEY N° 23.737 (ESTUPEFACIENTES)	0	0	0	0	0	0
INFRACCIÓN LEY N° 23.737 - TENENCIA	0	0	0	0	0	0
INFRACCIÓN LEY N° 23.737 - COMERCIALIZACION	0	0	0	0	0	0
INFRACCIÓN LEY N° 23.737 - TRAFICO	0	0	0	0	0	0
INFRACCIÓN LEY N° 23.737 - OTROS	0	0	0	0	0	0
INFRACCION LEY N° 24.769 PENAL TRIBUTARIA	0	0	0	0	0	0
INFRACCION LEY N° 13.944 INCUMP.DE DEBERES	0	0	0	0	0	0
DELITOS PREVISTOS EN LEYES ESPECIALES	0	4	0	0	0	4
CONTRAVERSIONES	0	0	0	0	0	0
Sin Datos	0	730	855	859	862	
<i>Total</i>	<i>862</i>	<i>862</i>	<i>862</i>	<i>862</i>	<i>862</i>	<i>1.004</i>

## Delitos con mayores menciones



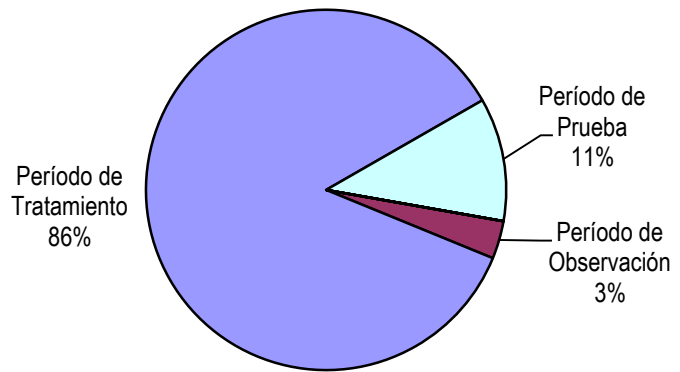
# SNEEP 2017 - JUJUY

## Frecuencias para los detenidos con condena

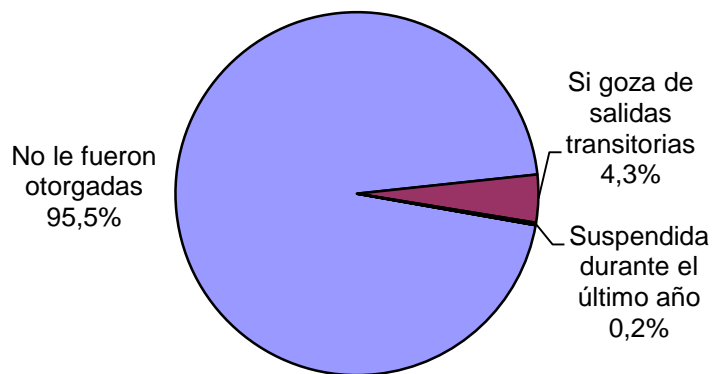




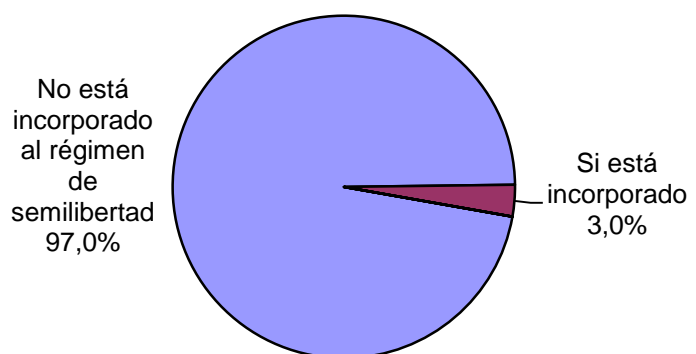
<b>Períodos de la Progresividad</b>	<b>Cant.</b>
Período de Observación	16
Período de Tratamiento	402
Período de Prueba	52
Período de Libertad Condicional	0
Se aplica otra caracterización	0
No se aplica ninguna	0
Sin datos	0
<i>Total</i>	<i>470</i>

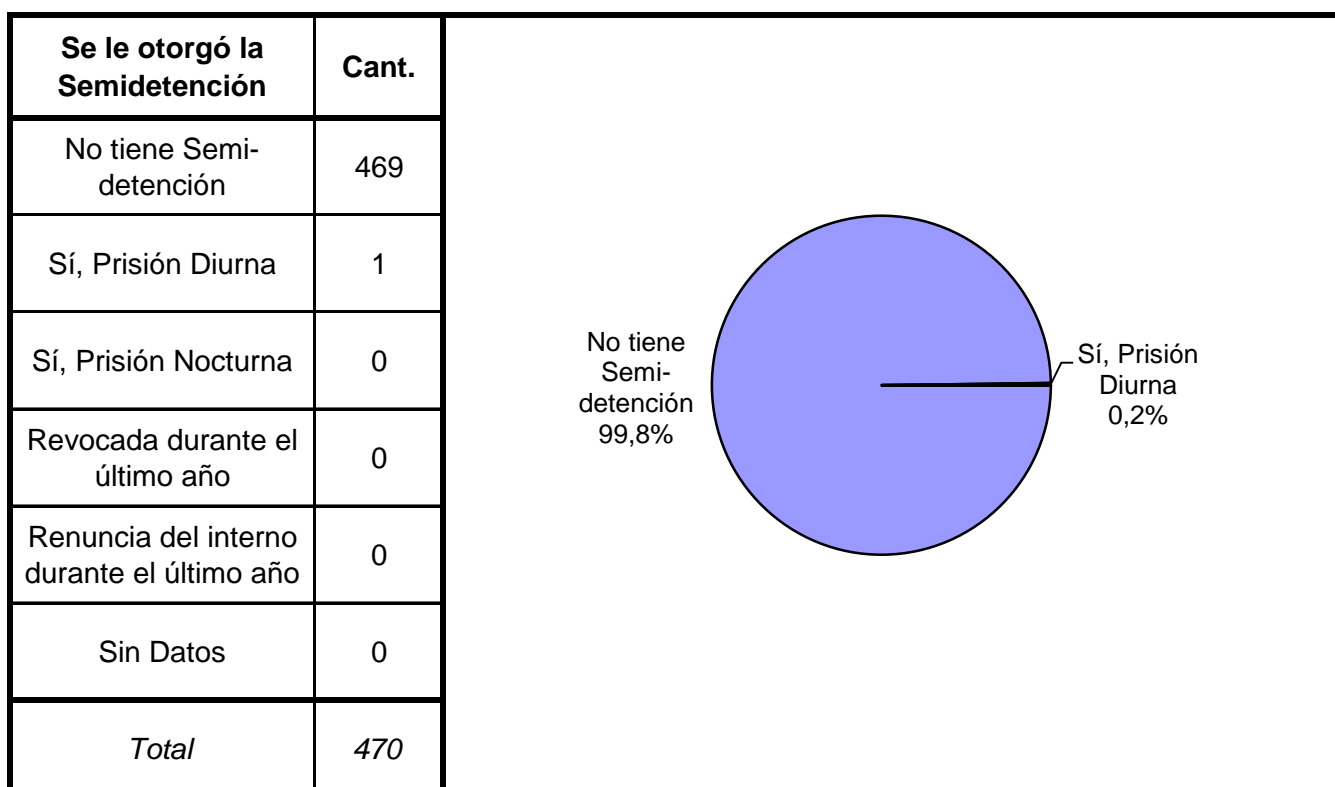
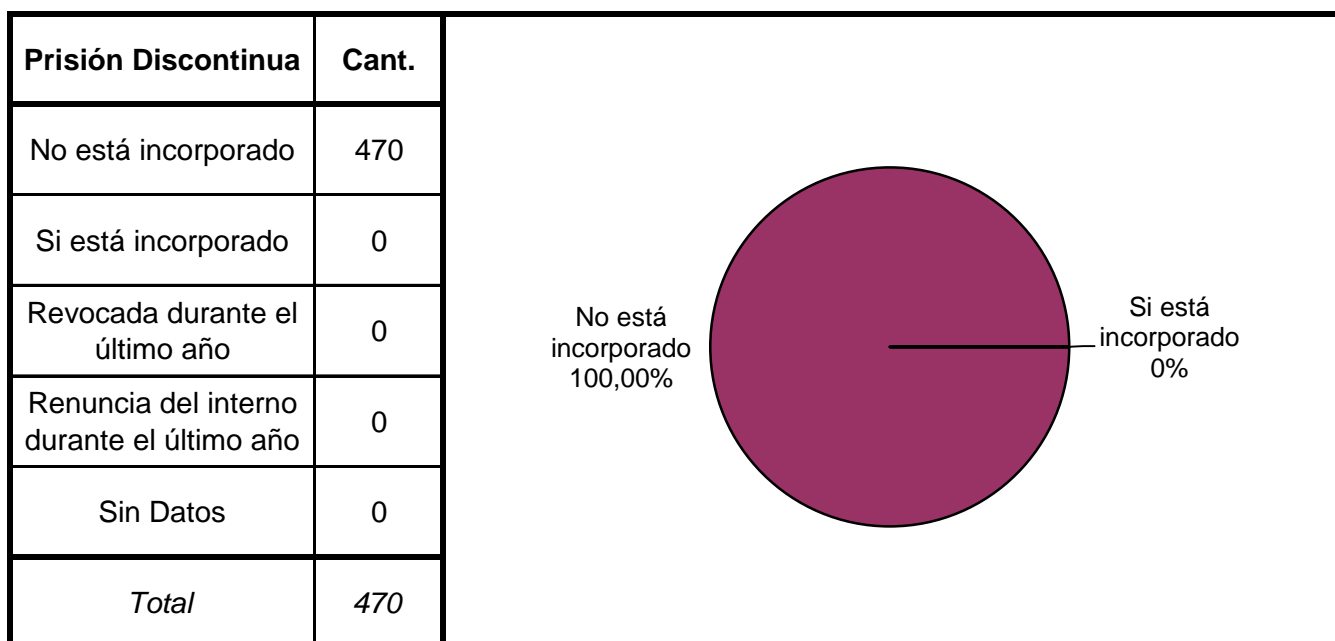
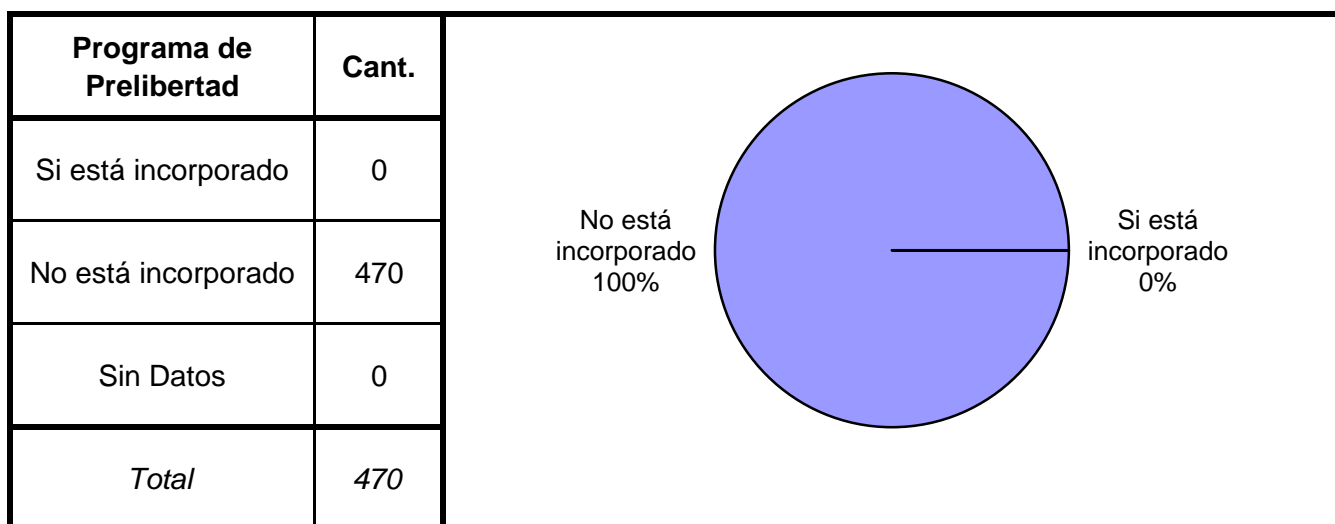


<b>Tiene o tuvo salidas transitorias</b>	<b>Cant.</b>
No le fueron otorgadas	449
Si goza de salidas transitorias	20
Suspendida durante el último año	1
Revocado durante el último año	0
Sin Datos	0
<i>Total</i>	<i>470</i>



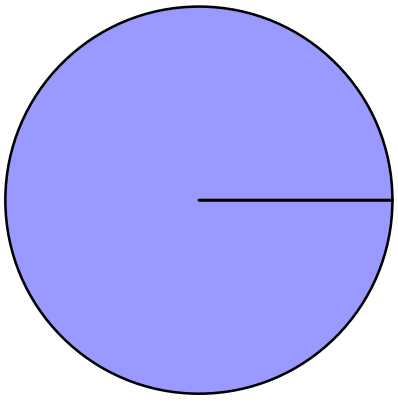
<b>Régimen de Semilibertad</b>	<b>Cant.</b>
No está incorporado al régimen de semilibertad	456
Si está incorporado	14
Suspendido durante el último año	0
Revocado durante el último año	0
Sin Datos	0
<i>Total</i>	<i>470</i>





Tuvo reducción de pena	Cant.
Si - Hasta 6 meses	0
Si - Hasta 1 año	0
Si - Más de 1 año	0
No tuvo reducción de pena	470
Sin datos	0
<i>Total</i>	<i>470</i>

No tuvo  
reducción de  
pena  
100%



## SNEEP 2017 - JUJUY

### CAPACIDAD Y POBLACIÓN SEGUN UNIDAD

PROVINCIA	UNIDADES	CAPACIDAD	POBLACIÓN ALOJADA	SOBREPOBLACIÓN	PORCENTAJE DE SOBRE POBLACIÓN
JUJUY	ESTABLECIMIENTO PENITENCIARIO Nº 1 - VILLA GORRITI	265	502	237	89,4%
	ESTABLECIMIENTO PENITENCIARIO Nº 2 - JOVENES	65	43	-22	-33,8%
	ESTABLECIMIENTO PENITENCIARIO Nº 3 - MUJERES	35	30	-5	-14,3%
	ESTABLECIMIENTO PENITENCIARIO Nº 4 - MAYORES	22	21	-1	-4,5%
	ESTABLECIMIENTO PENITENCIARIO Nº 5 - CENTRO REINSERCIÓN SOCIAL	20	18	-2	-10,0%
	ESTABLECIMIENTO PENITENCIARIO Nº 7	176	248	72	40,9%
<b>TOTAL SERVICIO PENITENCIARIO PROVINCIAL</b>		<b>583</b>	<b>862</b>	<b>279</b>	<b>47,9%</b>

# SNEEP 2017 - JUJUY

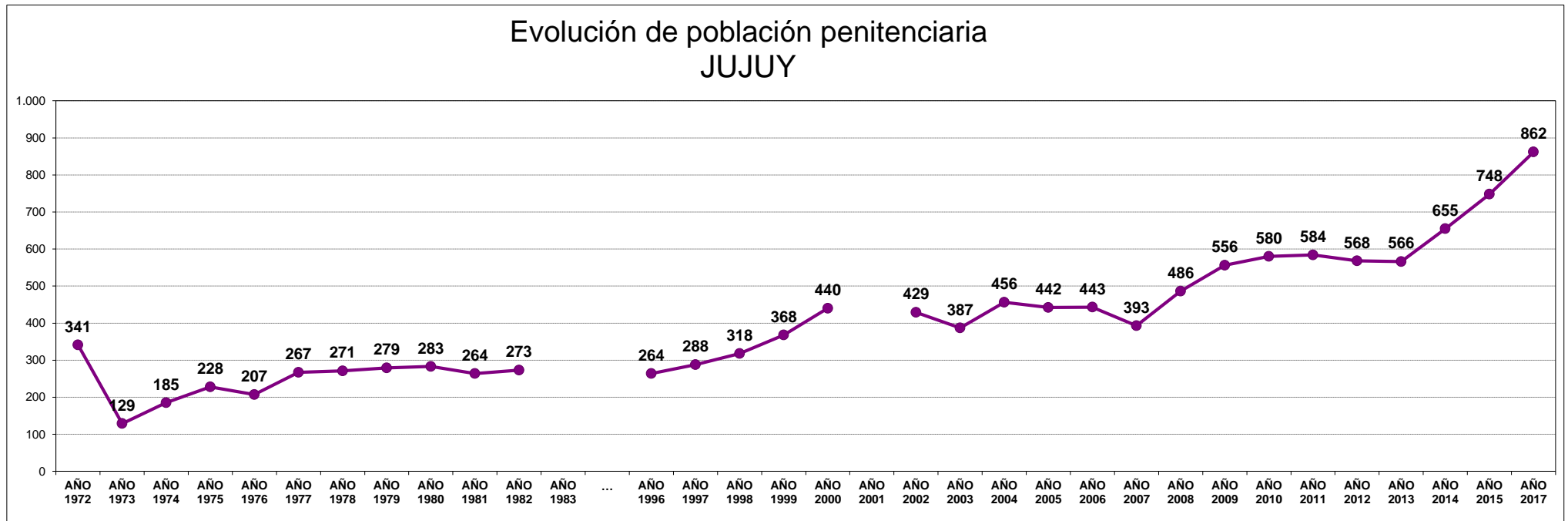
## DOTACIÓN DE PERSONAL SEGUN UNIDAD

PROVINCIA	UNIDADES	DOTACIÓN DE PERSONAL				
		CARGO	MASC	FEM	TOTALES	
JUJUY	ESTABLECIMIENTO PENITENCIARIO N° 1 - VILLA GORRITI	Oficiales	35	14	49	275
		Suboficiales	171	34	205	
		Cadetes/Agentes	15	4	19	
		Personal civil	0	2	2	
		Otros	0	0	0	
	ESTABLECIMIENTO PENITENCIARIO N° 2 - JOVENES	Oficiales	10	1	11	86
		Suboficiales	43	6	49	
		Cadetes/Agentes	5	1	6	
		Personal civil	9	11	20	
		Otros	0	0	0	
	ESTABLECIMIENTO PENITENCIARIO N° 3 - MUJERES	Oficiales	1	11	12	63
		Suboficiales	1	44	45	
		Cadetes/Agentes	0	0	0	
		Personal civil	0	0	0	
		Otros	0	6	6	
	ESTABLECIMIENTO PENITENCIARIO N° 4 - MAYORES	Oficiales	6	0	6	12
		Suboficiales	6	0	6	
		Cadetes/Agentes	0	0	0	
		Personal civil	0	0	0	
		Otros	0	0	0	
	ESTABLECIMIENTO PENITENCIARIO N° 5 - CENTRO REINSERCIÓN SOCIAL	Oficiales	5	0	5	15
		Suboficiales	8	2	10	
		Cadetes/Agentes	0	0	0	
		Personal civil	0	0	0	
		Otros	0	0	0	
	ESTABLECIMIENTO PENITENCIARIO N° 7	Oficiales	28	10	38	210
		Suboficiales	141	26	167	
Cadetes/Agentes		0	0	0		
Personal civil		1	4	5		
Otros		0	0	0		
<b>TOTAL DOTACIÓN DE PERSONAL</b>		<b>Oficiales</b>	<b>85</b>	<b>36</b>	<b>121</b>	<b>661</b>
		<b>Suboficiales</b>	<b>370</b>	<b>112</b>	<b>482</b>	
		<b>Cadetes/Agentes</b>	<b>20</b>	<b>5</b>	<b>25</b>	
		<b>Personal Civil</b>	<b>10</b>	<b>17</b>	<b>27</b>	
		<b>Otros</b>	<b>0</b>	<b>6</b>	<b>6</b>	

## EVOLUCIÓN POBLACIÓN PENITENCIARIA - PROVINCIA DE JUJUY

AÑO	AÑO	AÑO	AÑO	AÑO	AÑO	AÑO	AÑO	AÑO	AÑO	AÑO	AÑO	...	AÑO	AÑO	AÑO	AÑO	AÑO	AÑO	AÑO	AÑO	AÑO	AÑO	AÑO	AÑO	AÑO	AÑO	AÑO	AÑO	AÑO	AÑO	AÑO	AÑO	
1972	1973	1974	1975	1976	1977	1978	1979	1980	1981	1982	1983	...	1996	1997	1998	1999	2000	2001	2002	2003	2004	2005	2006	2007	2008	2009	2010	2011	2012	2013	2014	2015	2017
341	129	185	228	207	267	271	279	283	264	273			264	288	318	368	440		429	387	456	442	443	393	486	556	580	584	568	566	655	748	862

Relevamiento basado en datos proporcionados por el Registro Nacional de Reincidencia y el Servicio Penitenciario Provincial.



ACLARACION: La estadística oficial sobre población penitenciaria (SNEEP) comenzó en el año 2002.  
De los años 1972 a 1983 se recuperaron los datos de los libros publicados por el Registro Nacional de Reincidencia.