

**SISTEMA NACIONAL
DE
ESTADÍSTICAS SOBRE
EJECUCIÓN DE LA PENA**

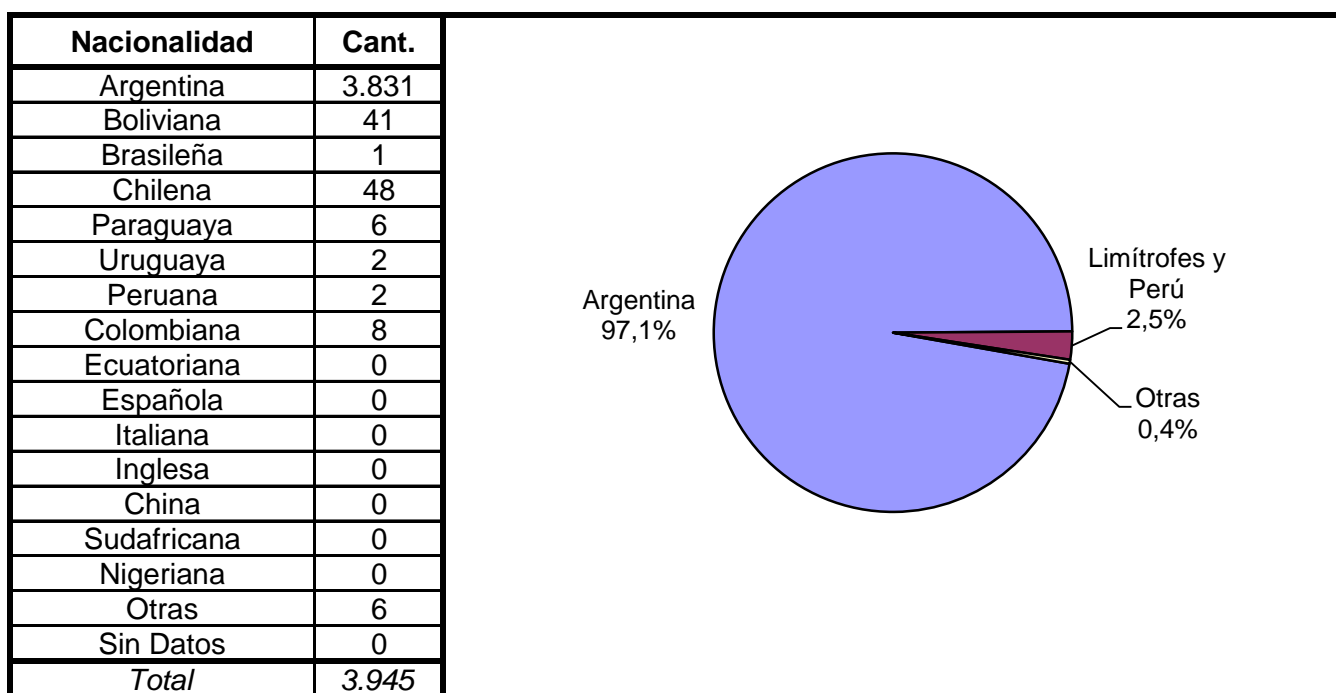
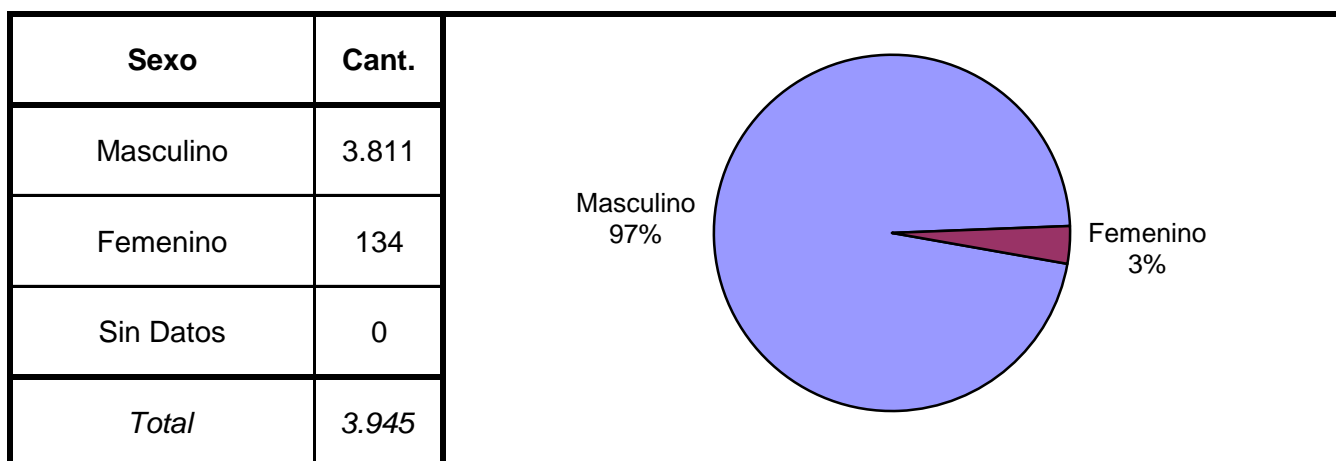
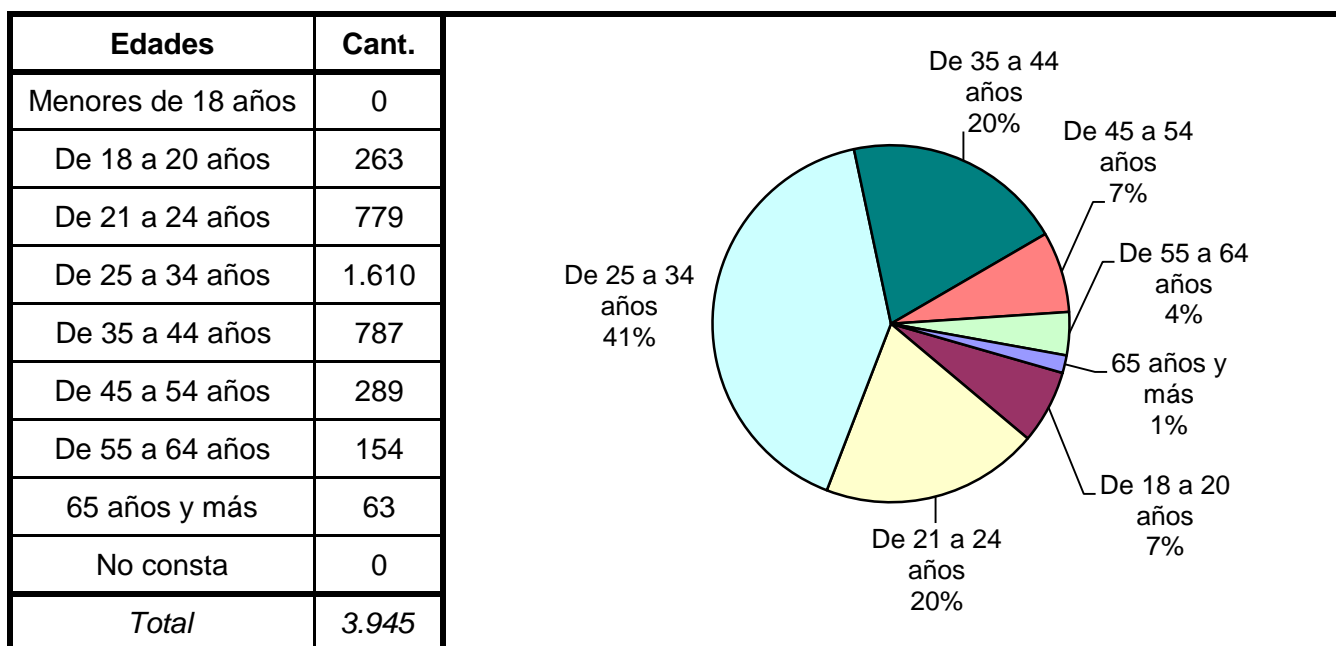
**Informe Anual
MENDOZA
SNEEP 2014**

*Dirección Nacional de Política Criminal
en materia de Justicia y Legislación Penal
Subsecretaría de Política Criminal
Secretaría de Justicia
Ministerio de Justicia y Derechos Humanos*

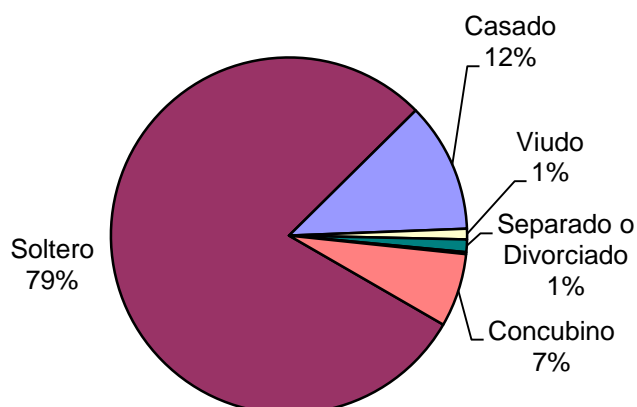
SNEEP 2014 - MENDOZA
PROVINCIA Y UNIDAD SEGÚN SITUACIÓN LEGAL

PROVINCIA	UNIDAD	CONDE- NADOS	PROCE- SADOS	OTROS	TOTAL POR UNIDAD
MENDOZA	ALCAIDIAS	33	10	0	43
	COMPLEJO PENITENCIARIO N° I "BOULOGNE SUR MER"	534	441	0	975
	COMPLEJO PENITENCIARIO N° II "SAN FELIPE"	383	857	0	1.240
	COMPLEJO PENITENCIARIO N° III "ALMAFUERTE"	900	212	0	1.112
	COMPLEJO PENITENCIARIO N° IV "SAN RAFAEL"	268	151	0	419
	UNIDAD PENAL III - CARCEL DE MUJERES - "EL BORBOLLÓN"	35	81	0	116
	UNIDAD PENAL IV - "VITALE NOCERA" - LAVALLE	40	0	0	40
TOTAL SERVICIO PENITENCIARIO PROVINCIAL		2.193	1.752	0	3.945

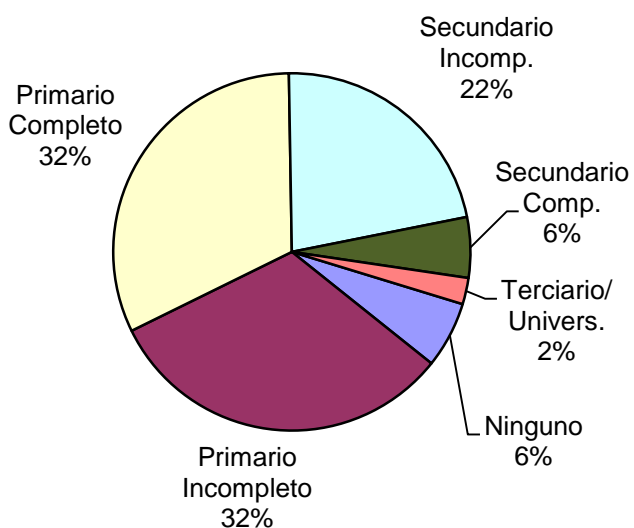
SNEEP 2014 - MENDOZA

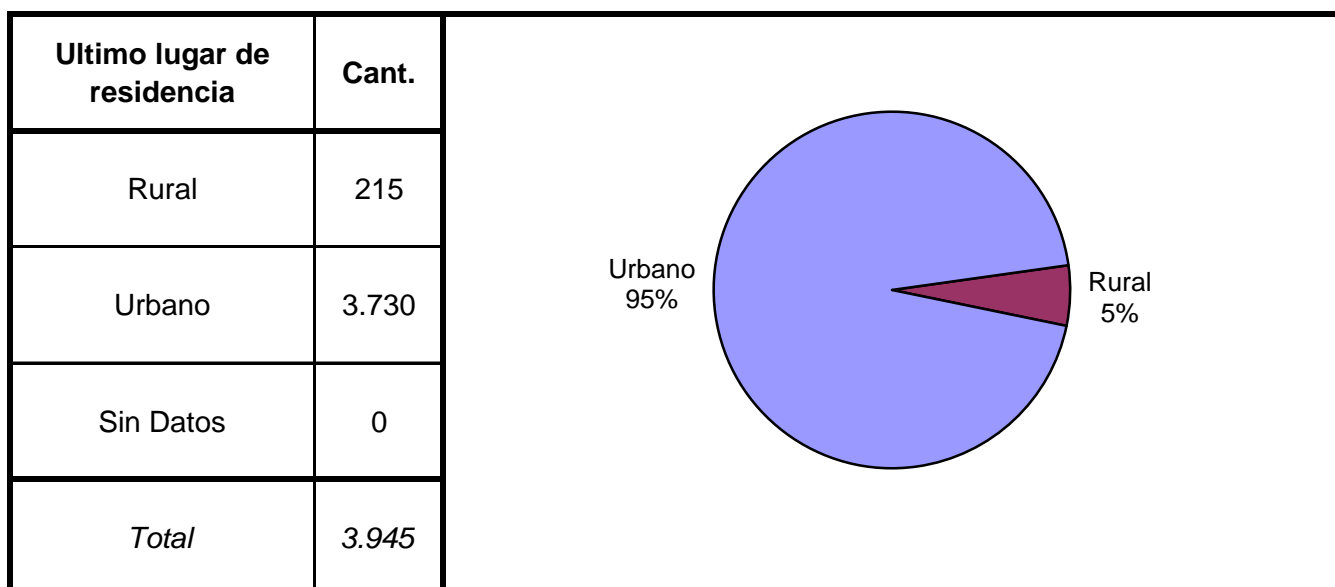
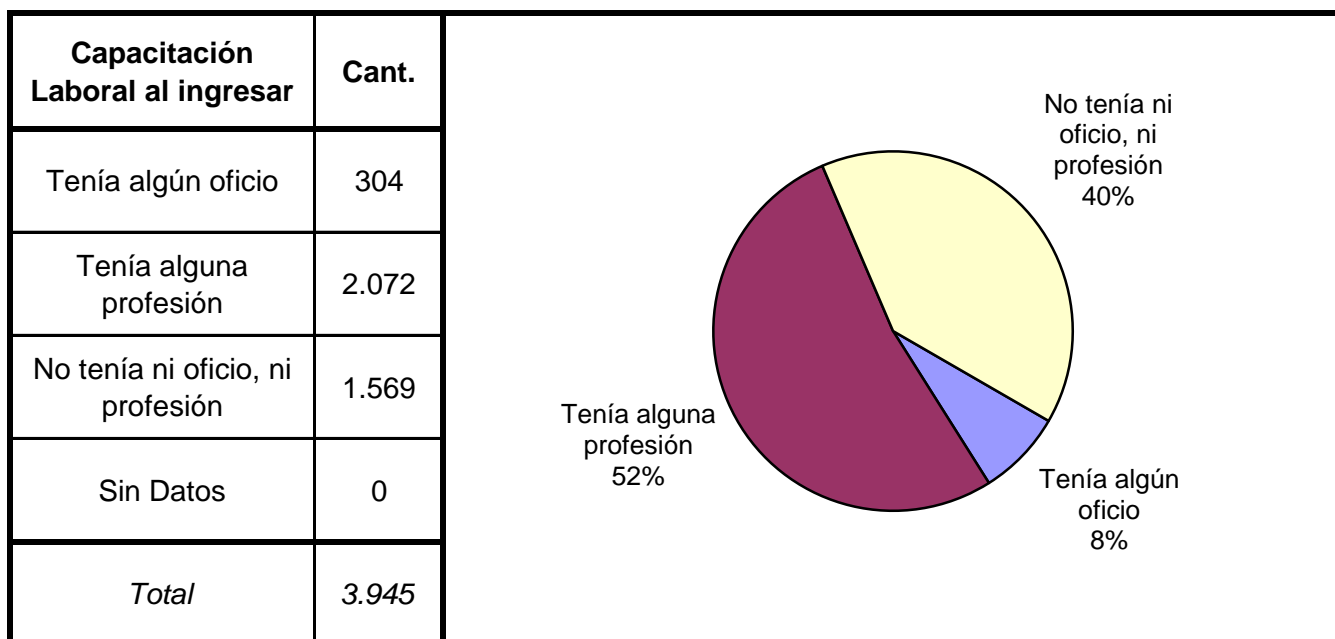
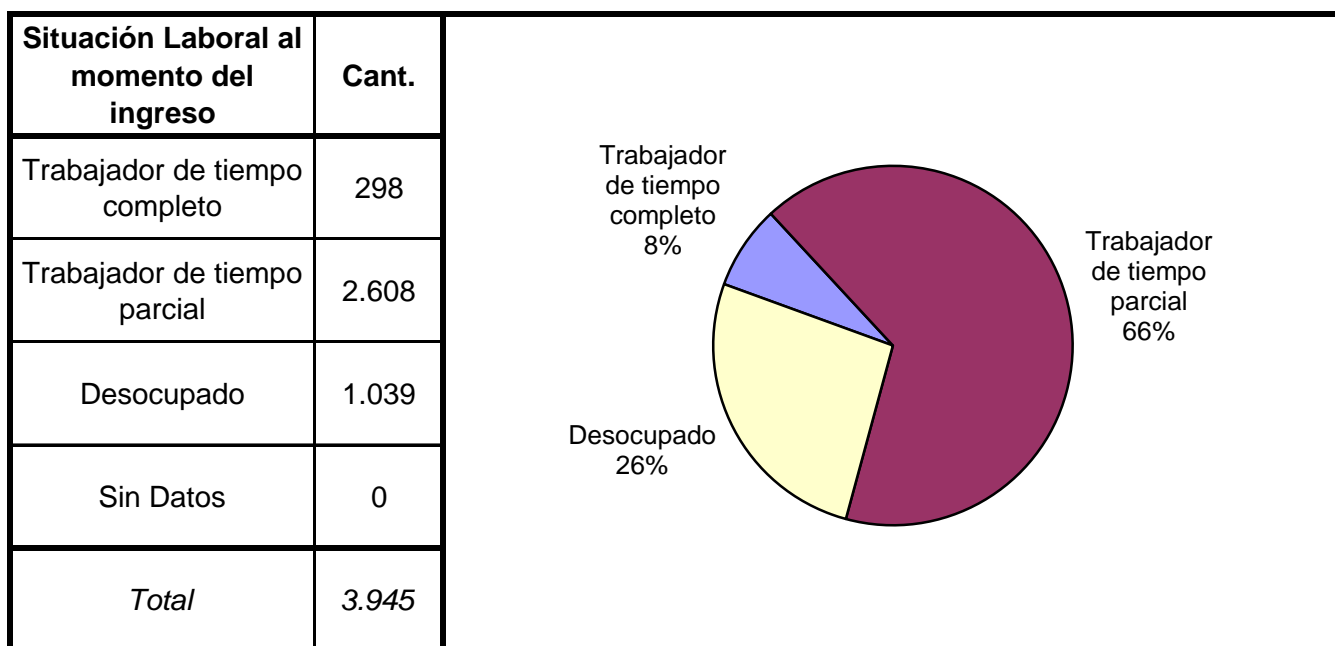


Estado Civil	Cant.
Soltero	3.127
Casado	465
Viudo	38
Separado o Divorciado	45
Separado de Hecho	7
Concubino	263
Sin datos	0
<i>Total</i>	<i>3.945</i>

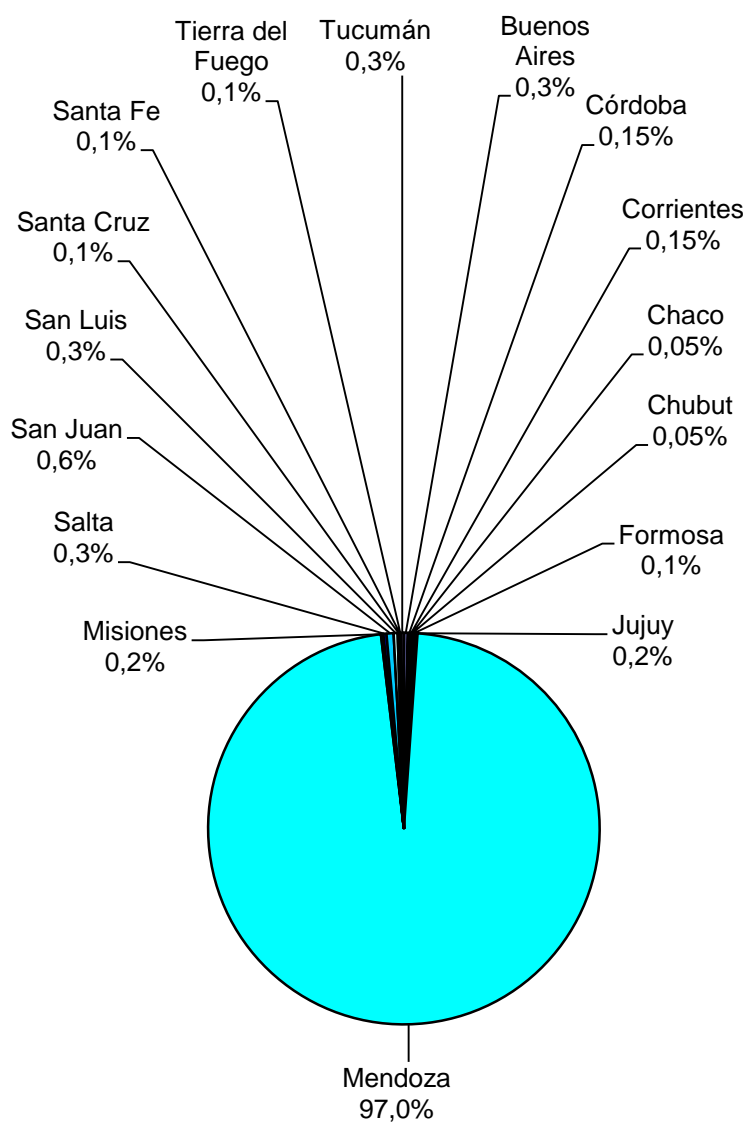


Nivel de Instrucción	Cant.
Ninguno	237
Primario Incompleto	1.122
Primario Completo	1.246
Secundario Incomp.	810
Secundario Comp.	207
Terciario Incompleto	31
Terciario Completo	19
Universitario Incomp.	27
Universitario Comp.	17
EGB 1 Incompleto	10
EGB 1 Completo	0
EGB 2 Incompleto	28
EGB 2 Completo	3
EGB 3 Incompleto	99
EGB 3 Completo	17
Polimodal Incompleto	63
Polimodal Completo	9
Sin datos	0
<i>Total</i>	<i>3.945</i>





Ultima provincia de residencia	Cant.
Buenos Aires	13
Catamarca	1
Córdoba	6
Corrientes	6
Chaco	2
Chubut	2
Entre Rios	1
Formosa	3
Jujuy	8
La Pampa	1
La Rioja	1
Mendoza	3.827
Misiones	6
Neuquen	1
Rio Negro	1
Salta	10
San Juan	23
San Luis	13
Santa Cruz	5
Santa Fe	3
Santiago del Estero	0
Tierra del Fuego	2
Tucumán	10
Ciudad de Bs.As.	0
Sin datos	0
<i>Total</i>	<i>3.945</i>



Jurisdicción Judicial	Cant.
Provincial	3.449
Nacional	0
Federal	496
Sin Datos	0
<i>Total</i>	<i>3.945</i>

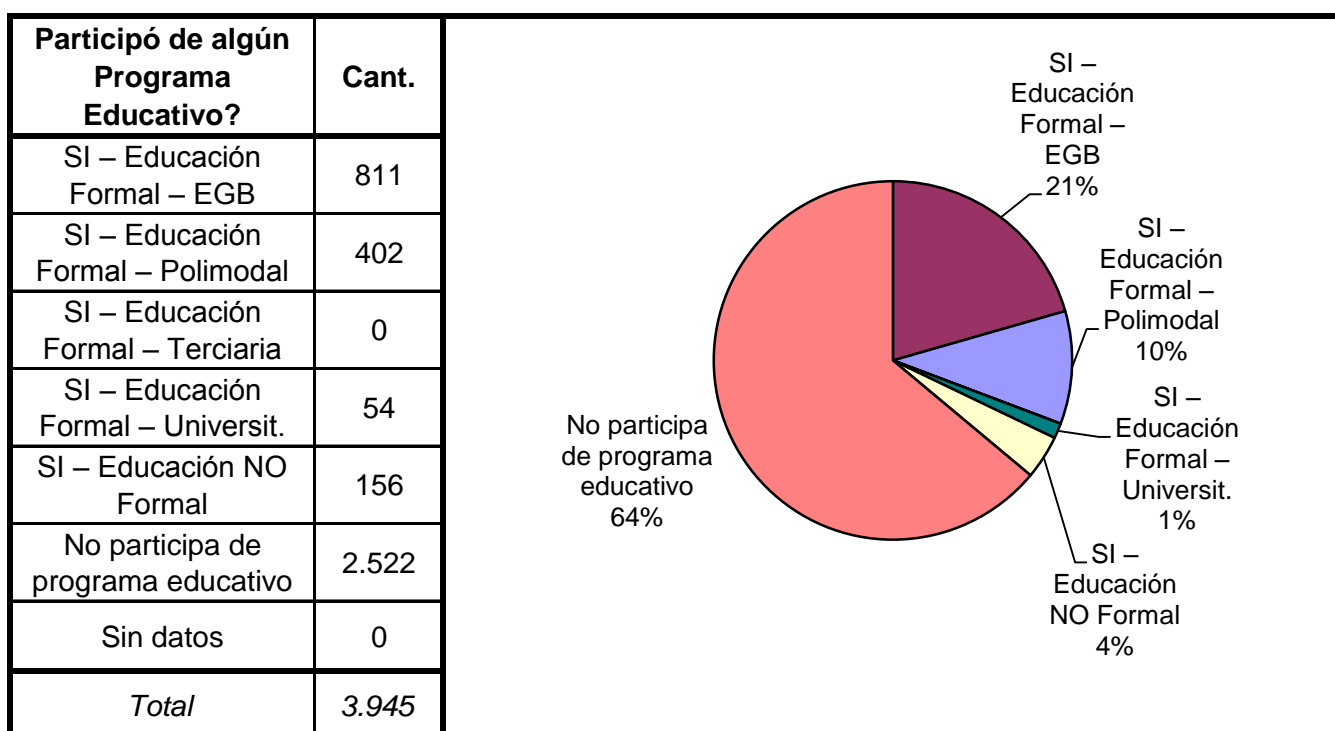
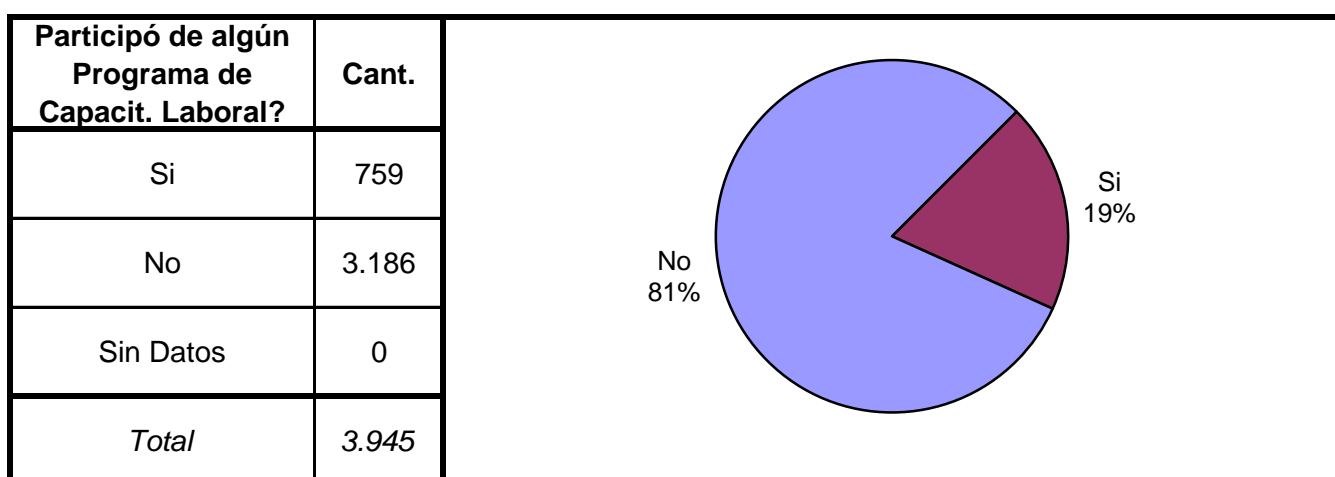
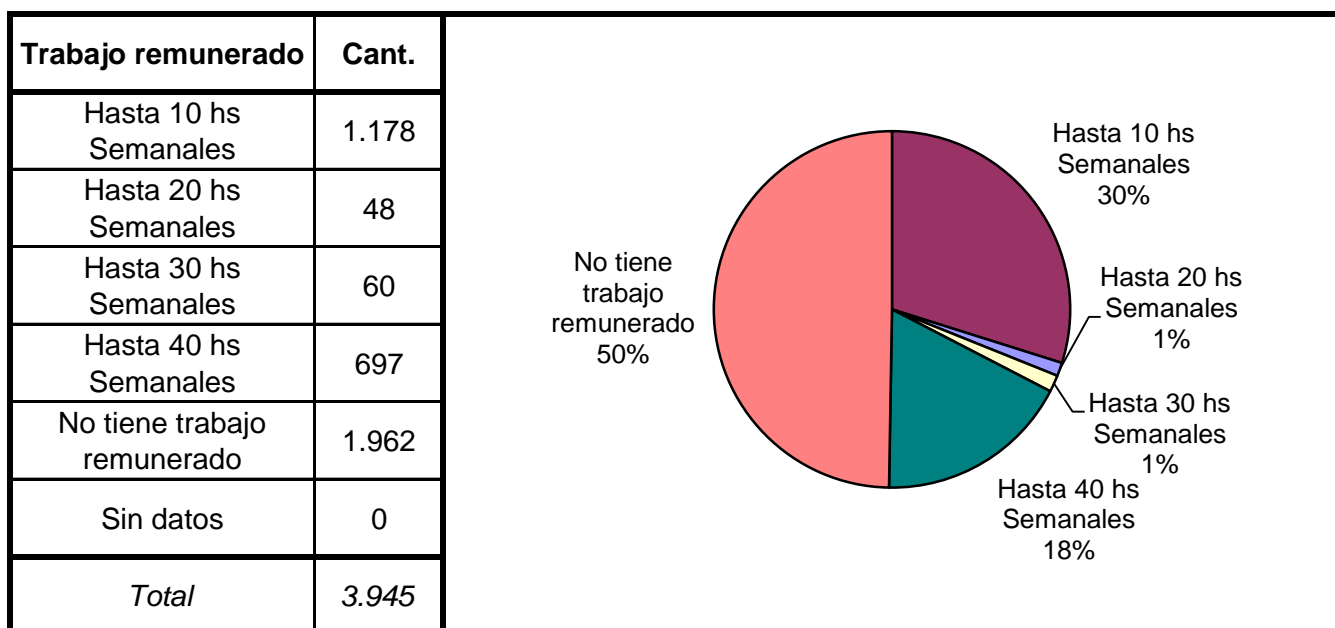
A pie chart illustrating the distribution of cases by jurisdiction. The chart is divided into two segments: a large blue segment representing Provincial cases at 87%, and a smaller yellow segment representing Federal cases at 13%.

Situación Legal	Cant.
Condenado	2.193
Procesado	1.752
Contraventor	0
Inimputable	0
Otra	0
Sin datos	0
<i>Total</i>	<i>3.945</i>

A pie chart illustrating the distribution of cases by legal situation. The chart is divided into two segments: a dark red segment representing Condenado cases at 56%, and a blue segment representing Procesado cases at 44%.

Establecimiento de Procedencia	Cant.
Ingreso Directo	0
Derivación de otro Establec. de Ejecución Penal	8
Derivación de una Institución Policial	3.937
Derivación de Prefectura o Gendarmería	0
Sin datos	0
<i>Total</i>	<i>3.945</i>

A pie chart illustrating the distribution of cases by establishment of origin. The chart is divided into two segments: a large red segment representing Derivación de una Institución Policial at 99,8%, and a very small red segment representing Derivación de otro Establec. de Ejecución Penal at 0,2%.



Participó de Activ. Recreativas o Deportivas?	Cant.
Si	3.945
No	0
Sin Datos	0
<i>Total</i>	<i>3.945</i>

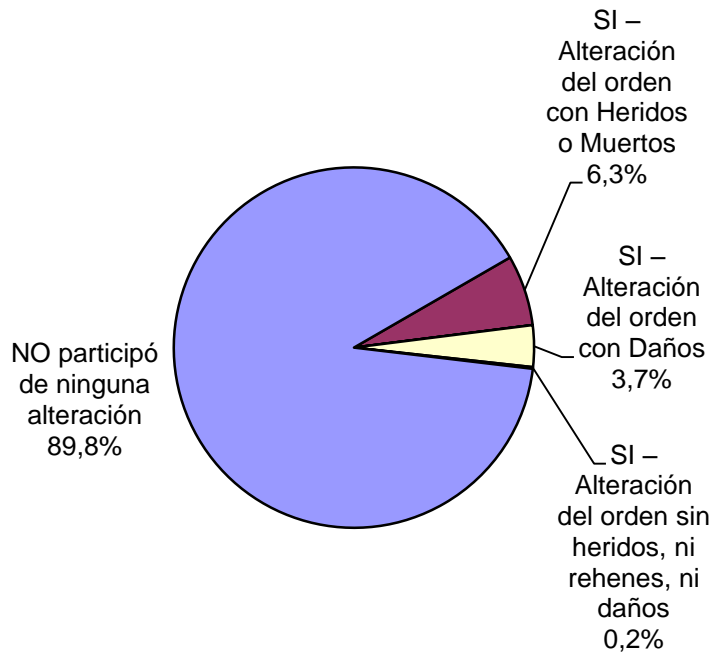
Recibió Asistencia Médica?	Cant.
Si	3.470
No	475
Sin Datos	0
<i>Total</i>	<i>3.945</i>

A pie chart illustrating the distribution of responses for 'Recibió Asistencia Médica?'. The chart is divided into two segments: a large blue segment representing 'Si' at 88%, and a smaller maroon segment representing 'No' at 12%.

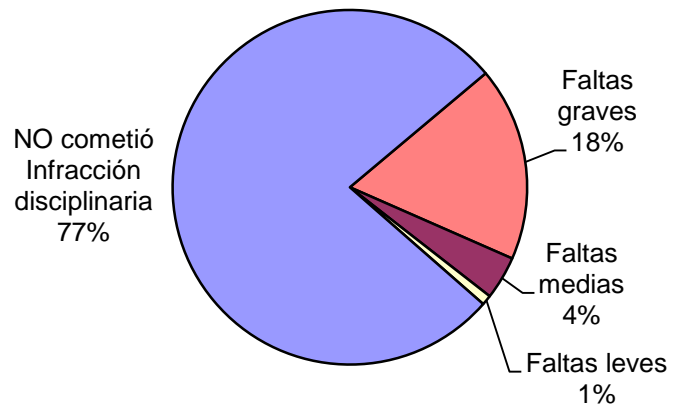
Recibió visitas durante el último año?	Cant.
Si	3.905
No	40
Sin Datos	0
<i>Total</i>	<i>3.945</i>

A pie chart illustrating the distribution of responses for 'Recibió visitas durante el último año?'. The chart is divided into two segments: a very large blue segment representing 'Si' at 99%, and a very thin maroon segment representing 'No' at 1%.

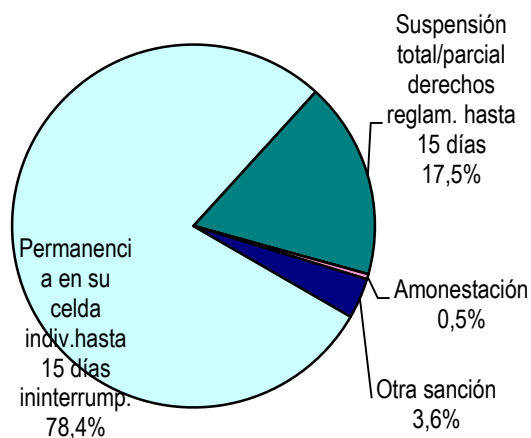
Participó de algún tipo de Alteración del orden?	Cant.
SI – Alteración del orden con Heridos o Muertos	250
SI – Alteración del orden con Rehenes	0
SI – Alteración del orden con Daños	147
SI – Alteración del orden sin heridos, ni rehenes, ni daños	6
NO participó de ninguna alteración	3.542
Sin Datos	0
<i>Total</i>	<i>3.945</i>



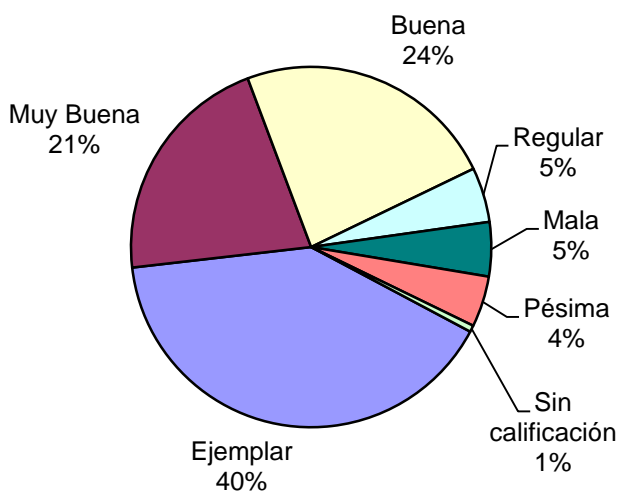
Tipo de infracción disciplinaria	Cant.
Faltas graves	698
Faltas medias	156
Faltas leves	36
NO cometió Infracción disciplinaria	3.055
Sin Datos	0
<i>Total</i>	<i>3.945</i>



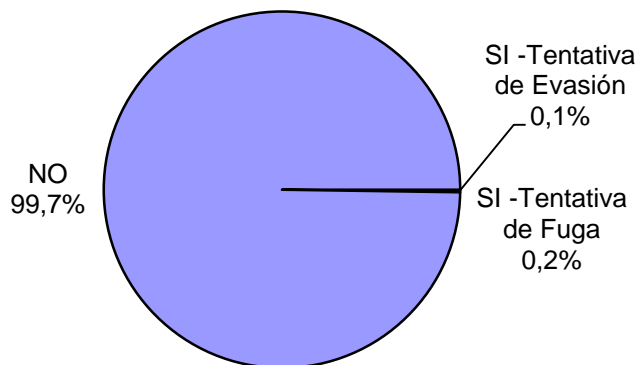
Tipo de Sanción Disciplinaria	Cant.
Traslado a otro estab. de régimen más severo	0
Traslado a otra sección de régimen más severo	0
Permanencia en su celda indiv.hasta 7 fines de sem.	0
Permanencia en su celda indiv.hasta 15 días ininterrump.	698
Suspensión total/parcial derechos reglam. hasta 15 días	156
Exclusión de la actividad común hasta 15 días	0
Exclusión de la act. recreativa/ deportiva hasta 10 días	0
Amonestación	4
Otra sanción	32
Sin Datos	3.055
<i>Total</i>	<i>3.945</i>



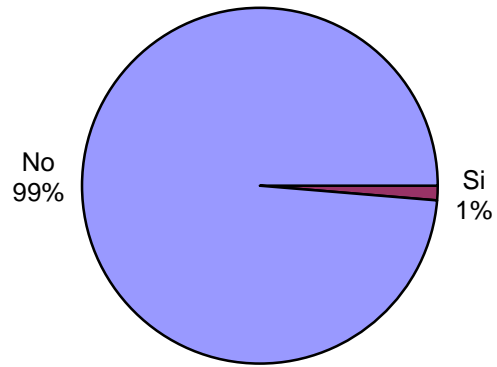
Calificación de conducta del interno	Cant.
Ejemplar	1.594
Muy Buena	832
Buena	930
Regular	194
Mala	192
Pésima	180
Sin calificación	23
Sin Datos	0
<i>Total</i>	<i>3.945</i>



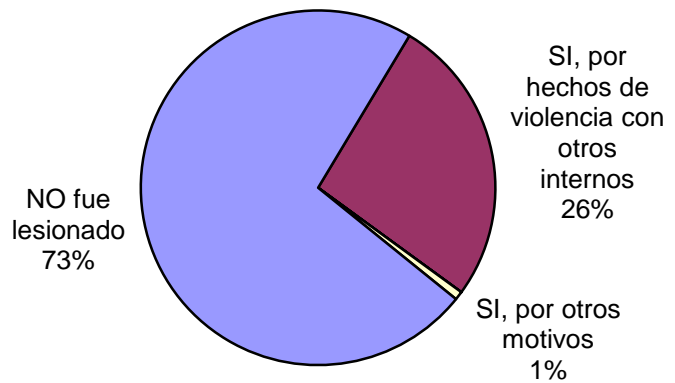
¿Tuvo intentos de fuga o evasión?	Cant.
SI -Tentativa de Evasión	3
SI -Tentativa de Fuga	6
NO	3.936
Sin Datos	0
<i>Total</i>	<i>3.945</i>




¿Tuvo intentos de Suicidio?	Cant.
Si	52
No	3.893
Sin Datos	0
<i>Total</i>	<i>3.945</i>



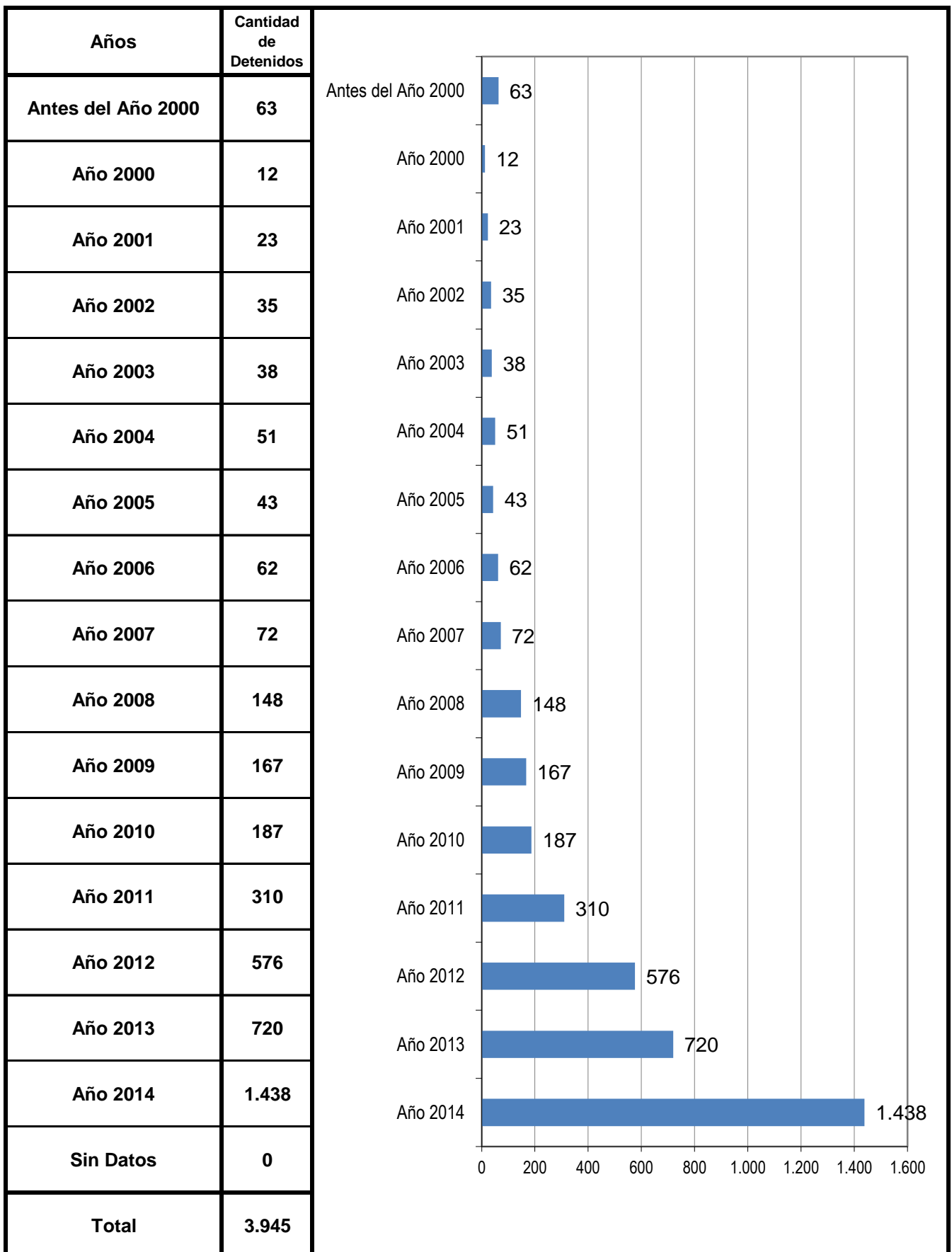
¿Fue lesionado? - Motivos	Cant.
SI, por hechos de violencia con otros internos	1.042
SI, por hechos de violencia con agentes del establec.	0
SI, por otros motivos	31
NO fue lesionado	2.872
Sin Datos	0
<i>Total</i>	<i>3.945</i>



¿Tiene hijos con ella? Para internas	Cant.
Si	7
No	127
Sin Datos	0
<i>Total</i>	<i>134</i>



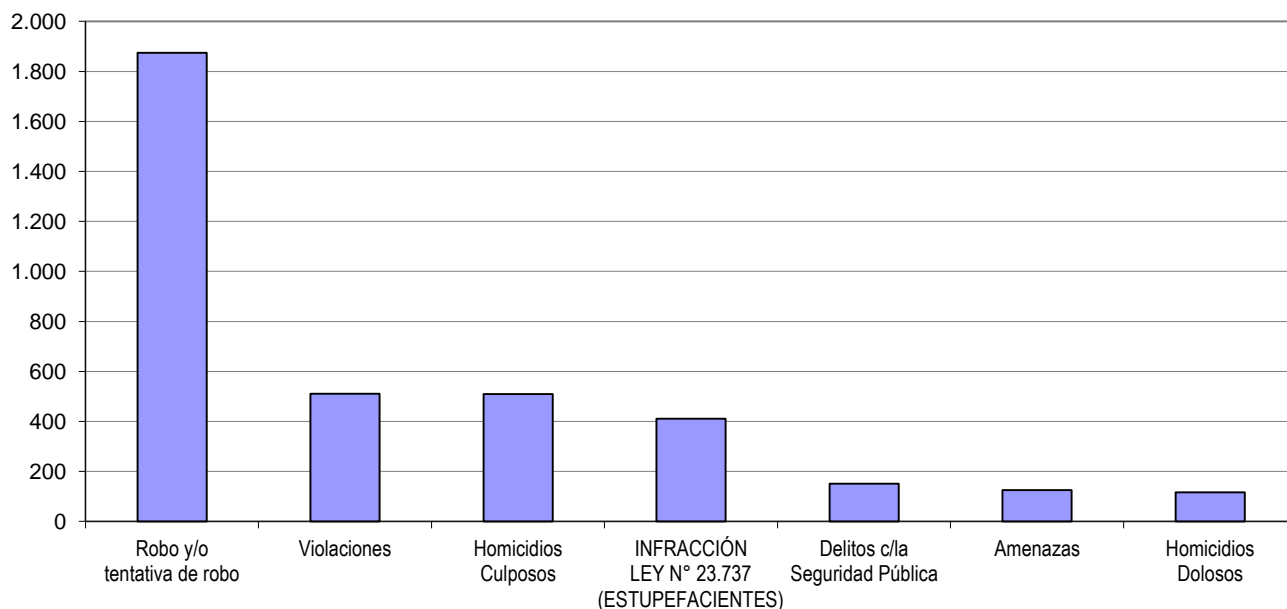
AÑO DE DETENCION DE LOS ENCARCELADOS



SNEEP 2014 - MENDOZA

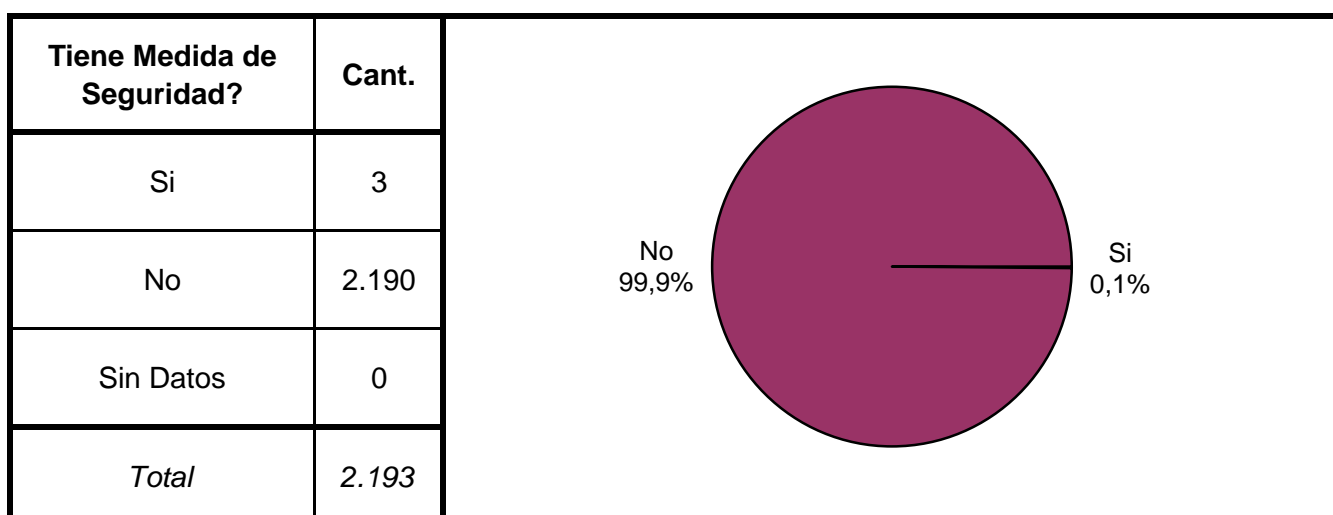
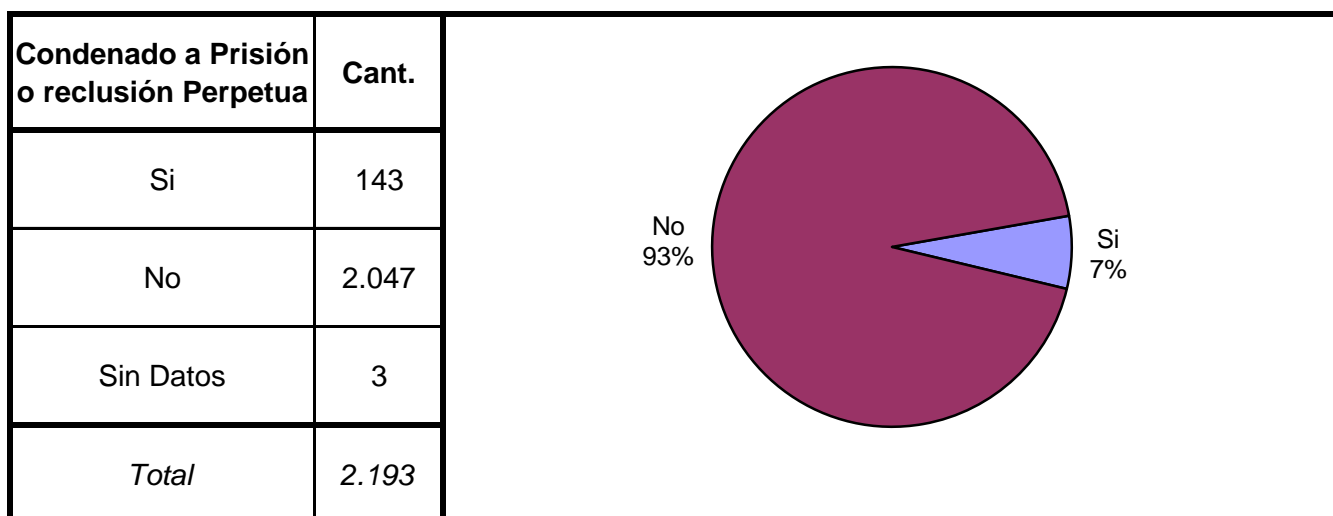
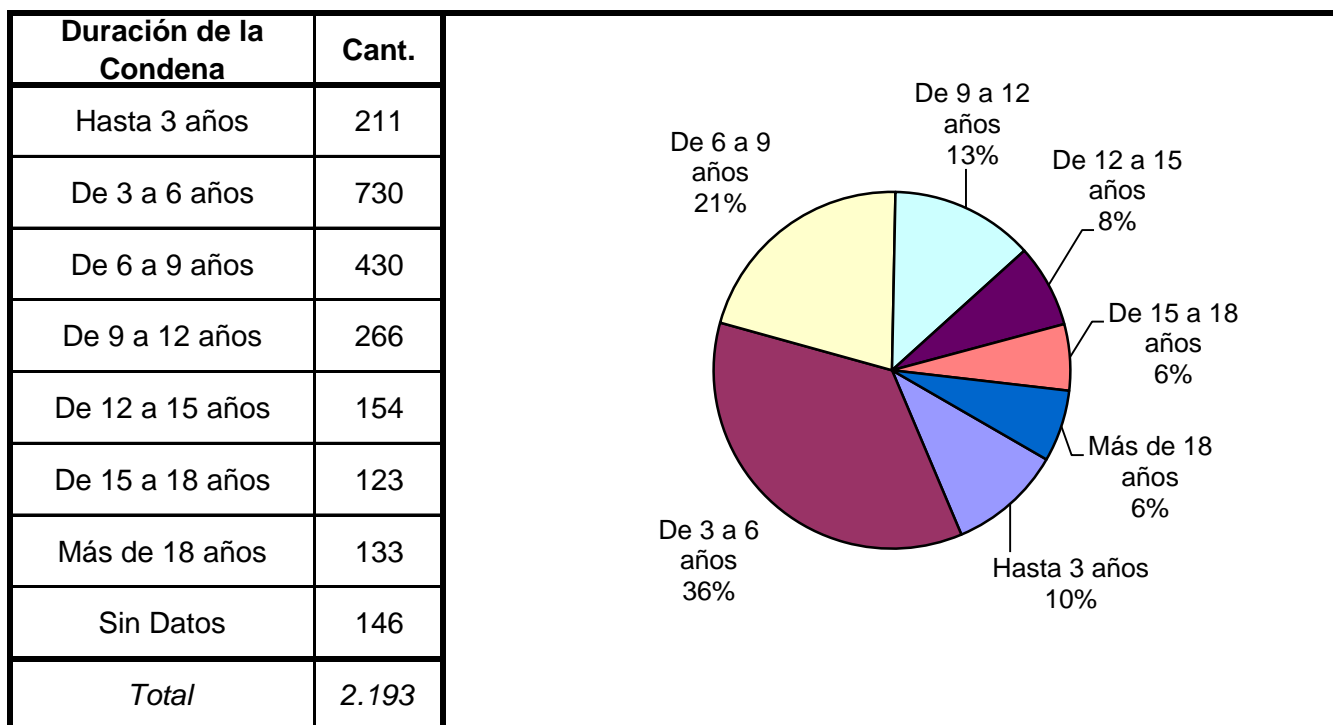
TIPO DE DELITO	1º Mención	2º Mención	3º Mención	4º Mención	5º Mención	TOTAL
Homicidios Dolosos	115	1	0	0	0	116
Homicidios Dolosos (tentativa)	34	8	1	0	0	43
Homicidios Culposos	498	9	2	0	0	509
Lesiones Dolosas	56	15	0	0	0	71
Lesiones Culposas	37	16	5	1	0	59
Otros Delitos contra las personas	44	4	0	0	0	48
DELITOS CONTRA EL HONOR	0	0	0	0	0	0
Violaciones	496	12	3	0	0	511
Otros delitos contra la integridad sexual	21	1	0	0	0	22
Amenazas	55	60	10	0	0	125
Privación ilegítima de la libertad	34	42	10	1	0	87
Delito contra la libertad cometido por funcionario público	13	1	0	0	0	14
Otros delitos contra la libertad	1	2	0	0	0	3
Hurto y/o tentativa de hurto	59	21	1	1	1	83
Robo y/o tentativa de robo	1.781	82	9	2	0	1.874
Otros delitos contra la propiedad	32	27	4	0	0	63
DELITOS CONTRA LA SEGURIDAD PÚBLICA	140	11	0	0	0	151
DELITOS C/ EL ORDEN PÚBLICO	0	0	0	0	0	0
DELITOS CONTRA LA SEGURIDAD DE LA NACIÓN	0	0	0	0	0	0
DELITOS CONTRA LOS PODERES PUBLICOS	11	1	0	0	0	12
DELITOS C/ LA ADMINISTRACION PÚBLICA	35	0	0	0	0	35
DELITOS C/ LA FE PÚBLICA	0	0	0	0	0	0
DELITOS C/ EL ESTADO CIVIL	0	0	0	0	0	0
INFRACCIÓN LEY N° 23.737 (ESTUPEFACIENTES)	410	1	0	0	0	411
INFRACCION LEY N° 24.769 PENAL TRIBUTARIA	1	0	0	0	0	1
INFRACCION LEY N° 13.944 INCUMP.DE DEBERES	0	0	0	0	0	0
DELITOS PREVISTOS EN LEYES ESPECIALES	70	0	0	0	0	70
CONTRAVERSIONES	0	0	0	0	0	0
Sin Datos	2	3.631	3.900	3.940	3.944	
<i>Total</i>	<i>3.945</i>	<i>3.945</i>	<i>3.945</i>	<i>3.945</i>	<i>3.945</i>	<i>4.308</i>

Delitos con mayores menciones

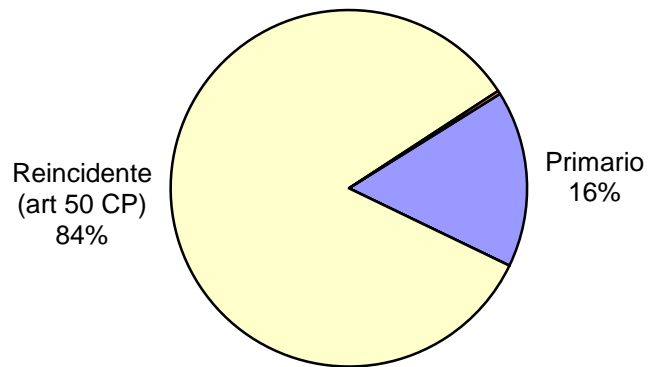


SNEEP 2014 - MENDOZA

Frecuencias para los detenidos con condena



Reincidencia	Cant.
Primario	51
Reiterante	0
Reincidente (art 50 CP)	266
Reincidente múltiple (art 52 CP)	1
Sin Datos	1.875
<i>Total</i>	<i>2.193</i>



Períodos de la Progresividad	Cant.
Período de Observación	138
Período de Tratamiento	1.339
Período de Prueba	419
Período de Libertad Condicional	3
Se aplica otra caracterización	10
No se aplica ninguna	284
Sin datos	0
<i>Total</i>	<i>2.193</i>



Tiene o tuvo salidas transitorias	Cant.
No le fueron otorgadas	51
Si goza de salidas transitorias	107
Suspendida durante el último año	16
Revocado durante el último año	11
Sin Datos	2.008
<i>Total</i>	<i>2.193</i>



Régimen de Semilibertad	Cant.
No está incorporado al régimen de semilibertad	6
Si está incorporado	13
Suspendido durante el último año	1
Revocado durante el último año	2
Sin Datos	2.171
<i>Total</i>	<i>2.193</i>

Si está incorporado 59%

Suspendido durante el último año 5%

Revocado durante el último año 9%

No está incorporado al régimen de semilibertad 27%

Programa de Prelibertad	Cant.
Si está incorporado	329
No está incorporado	1.315
Sin Datos	549
<i>Total</i>	<i>2.193</i>

No está incorporado 80%

Si está incorporado 20%

Prisión Discontinua	Cant.
No está incorporado	2.190
Si está incorporado	0
Revocada durante el último año	0
Renuncia del interno durante el último año	0
Sin Datos	3
<i>Total</i>	<i>2.193</i>

Se le otorgó la Semidetención	Cant.
No tiene Semi-detención	2.186
Sí, Prisión Diurna	1
Sí, Prisión Nocturna	3
Revocada durante el último año	0
Renuncia del interno durante el último año	0
Sin Datos	3
<i>Total</i>	<i>2.193</i>

A pie chart illustrating the distribution of semi-detention status. The chart is divided into three segments: a large blue segment representing 'No tiene Semi-detención' (99.80%), a very small segment representing 'Sí, Prisión Diurna' (0.05%), and another very small segment representing 'Sí, Prisión Nocturna' (0.15%).

Tuvo reducción de pena	Cant.
Si - Hasta 6 meses	0
Si - Hasta 1 año	0
Si - Más de 1 año	0
No tuvo reducción de pena	2.190
Sin datos	3
<i>Total</i>	<i>2.193</i>

SNEEP 2014 - MENDOZA

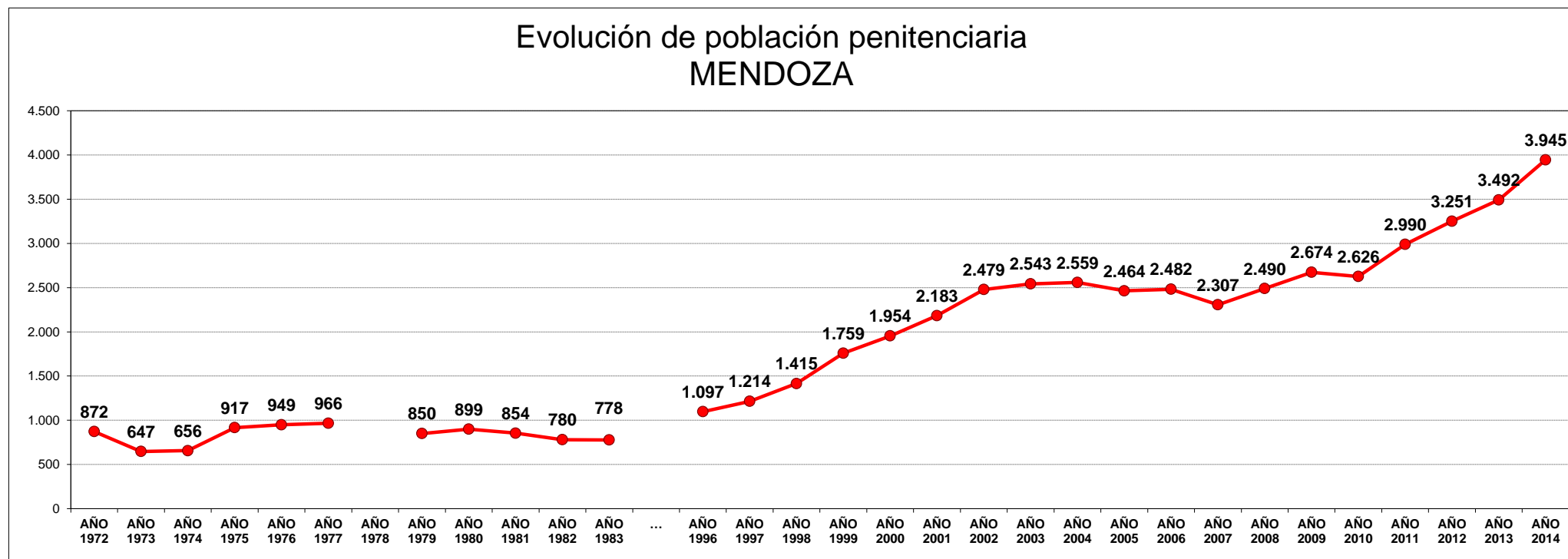
CAPACIDAD Y POBLACIÓN POR PROVINCIA Y UNIDAD

PROVINCIA	UNIDADES	CAPACIDAD	POBLACIÓN ALOJADA	SOBREPOBLACIÓN	PORCENTAJE DE SOBRE POBLACIÓN
MENDOZA	ALCAIDIAS	77	43	-34	-44,2%
	COMPLEJO PENITENCIARIO N° I "BOULOGNE SUR MER"	824	975	151	18,3%
	COMPLEJO PENITENCIARIO N° II "SAN FELIPE"	960	1.240	280	29,2%
	COMPLEJO PENITENCIARIO N° III "ALMAFUERTE"	1.185	1.112	-73	-6,2%
	COMPLEJO PENITENCIARIO N° IV "SAN RAFAEL"	318	419	101	31,8%
	UNIDAD PENAL III - CARCEL DE MUJERES - "EL BORBOLLÓN"	115	116	1	0,9%
	UNIDAD PENAL IV - "VITALE NOCERA" - LAVALLE	45	40	-5	-11,1%
TOTAL SERVICIO PENITENCIARIO PROVINCIAL		3.524	3.945	421	11,9%

EVOLUCIÓN POBLACIÓN PENITENCIARIA - PROVINCIA DE MENDOZA

AÑO	AÑO	AÑO	AÑO	AÑO	AÑO	AÑO	AÑO	AÑO	AÑO	AÑO	AÑO	AÑO	...	AÑO	AÑO	AÑO	AÑO	AÑO	AÑO	AÑO	AÑO	AÑO	AÑO	AÑO	AÑO	AÑO	AÑO	AÑO	AÑO	AÑO	AÑO
1972	1973	1974	1975	1976	1977	1978	1979	1980	1981	1982	1983	...	1996	1997	1998	1999	2000	2001	2002	2003	2004	2005	2006	2007	2008	2009	2010	2011	2012	2013	2014
872	647	656	917	949	966		850	899	854	780	778		1.097	1.214	1.415	1.759	1.954	2.183	2.479	2.543	2.559	2.464	2.482	2.307	2.490	2.674	2.626	2.990	3.251	3.492	3.945

Relevamiento basado en datos proporcionados por el Registro Nacional de Reincidencia y el Servicio Penitenciario Provincial.



ACLARACION: La estadística oficial sobre población penitenciaria (SNEEP) comenzó en el año 2002.
De los años 1972 a 1983 se recuperaron los datos de los libros publicados por el Registro Nacional de Reincidencia.