

**SISTEMA NACIONAL
DE
ESTADÍSTICAS SOBRE
EJECUCIÓN DE LA PENA**

**Informe Anual
LA PAMPA
SNEEP 2014**


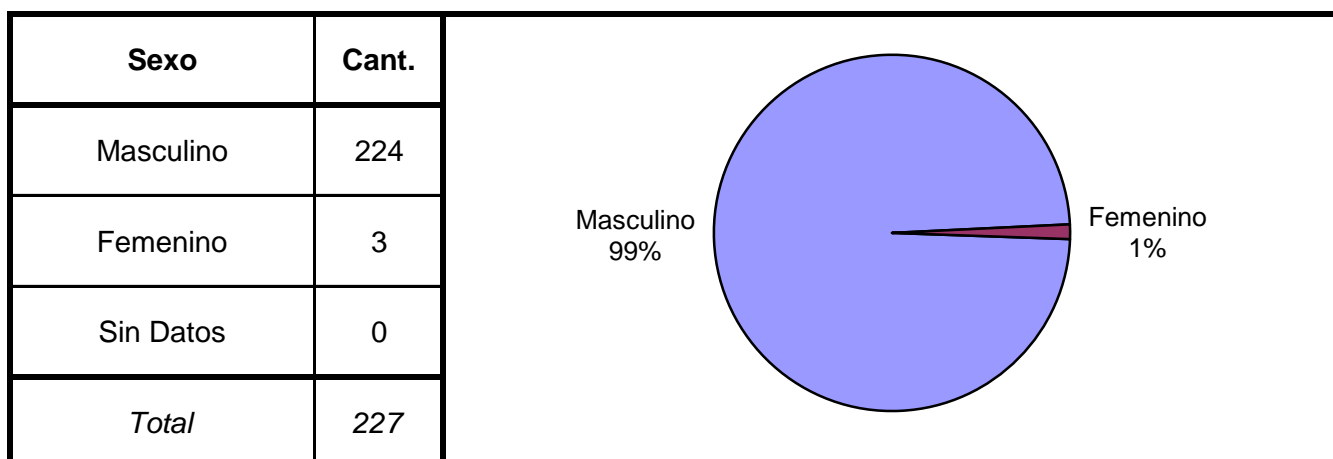
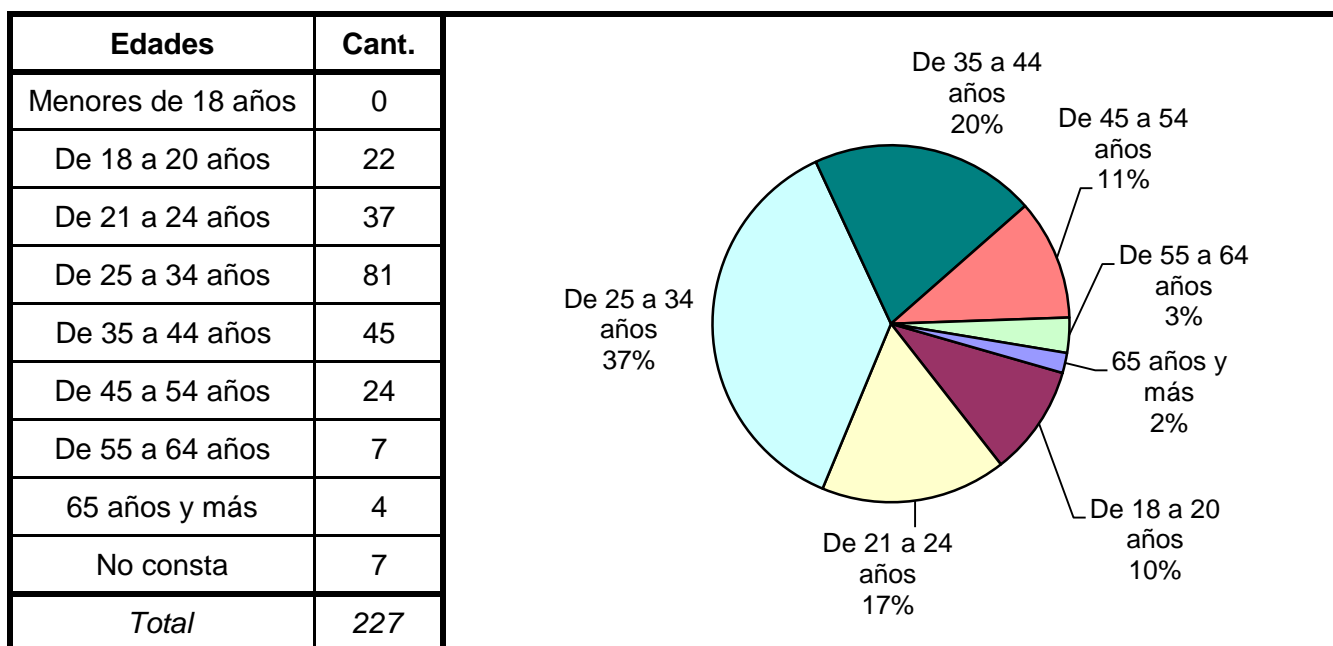
*Dirección Nacional de Política Criminal
en materia de Justicia y Legislación Penal
Subsecretaría de Política Criminal
Secretaría de Justicia
Ministerio de Justicia y Derechos Humanos*

SNEEP 2014 - LA PAMPA

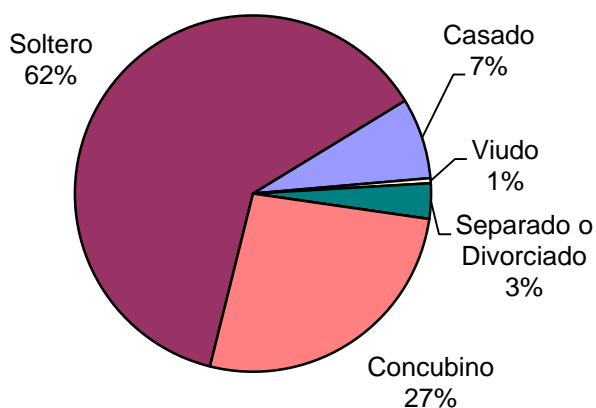
PROVINCIA Y UNIDAD SEGÚN SITUACIÓN LEGAL

PROVINCIA	UNIDAD	CONDE- NADOS	PROCE- SADOS	OTROS	TOTAL POR UNIDAD
LA PAMPA	U.R.I - ALCAIDIA DE SANTA ROSA	51	40	0	91
	U.R.I - COMISARIA SECCIONAL 1ª	2	4	0	6
	U.R.I - COMISARIA SECCIONAL 3ª	1	4	0	5
	U.R.I - COMISARIA SECCIONAL 6ª DE MUJERES	0	2	0	2
	U.R.I - COMISARIA DEPARTAMENTAL CATRILO	2	0	0	2
	U.R.I - COMISARIA DEPARTAMENTAL EDUARDO CASTEX	3	1	0	4
	U.R.I - COMISARIA DEPARTAMENTAL MACACHIN	1	2	0	3
	U.R.I - COMISARIA DEPARTAMENTAL TELEN	0	1	0	1
	U.R.I - COMISARIA DEPARTAMENTAL VICTORICA	1	1	0	2
	U.R.I - COMISARIA DEPARTAMENTAL WINIFREDA	2	2	0	4
	U.R.II - (ALCAIDIA, COMISARIA 2 Y 3º, TRENEL, QUEMU, ALVEAR, REALICO, LUIGGI, CALEUFU-PARERA)	48	18	14	80
	U.R.III - ALCAIDIA DE GENERAL ACHA	15	12	0	27
TOTAL SERVICIO PENITENCIARIO PROVINCIAL		126	87	14	227

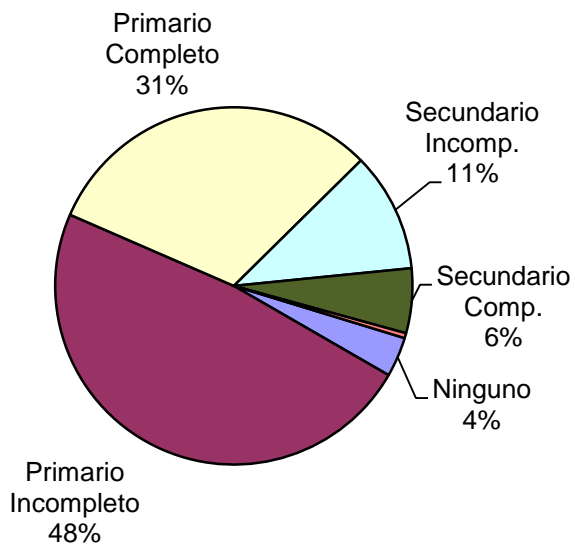
SNEEP 2014 - LA PAMPA

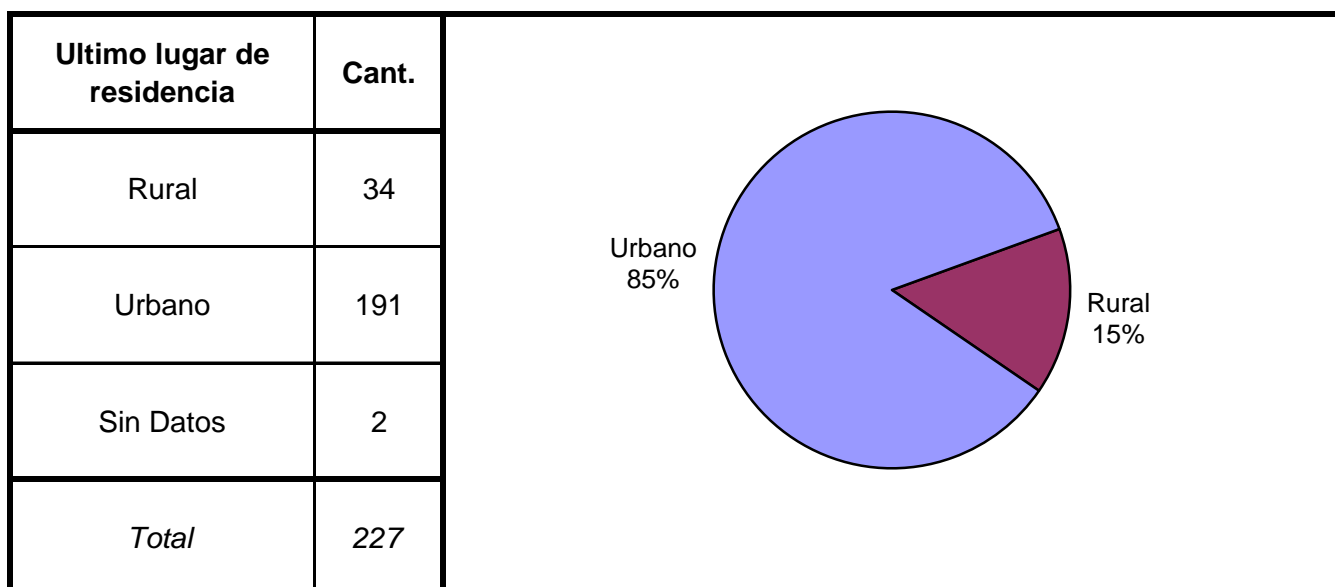
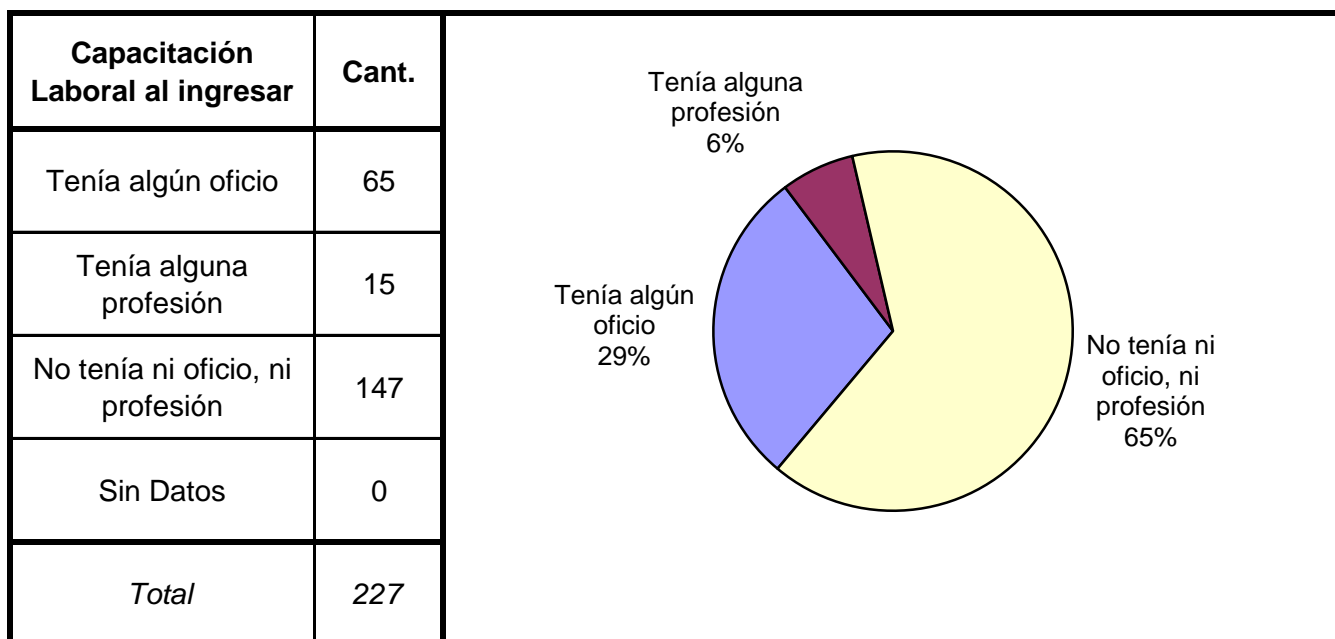
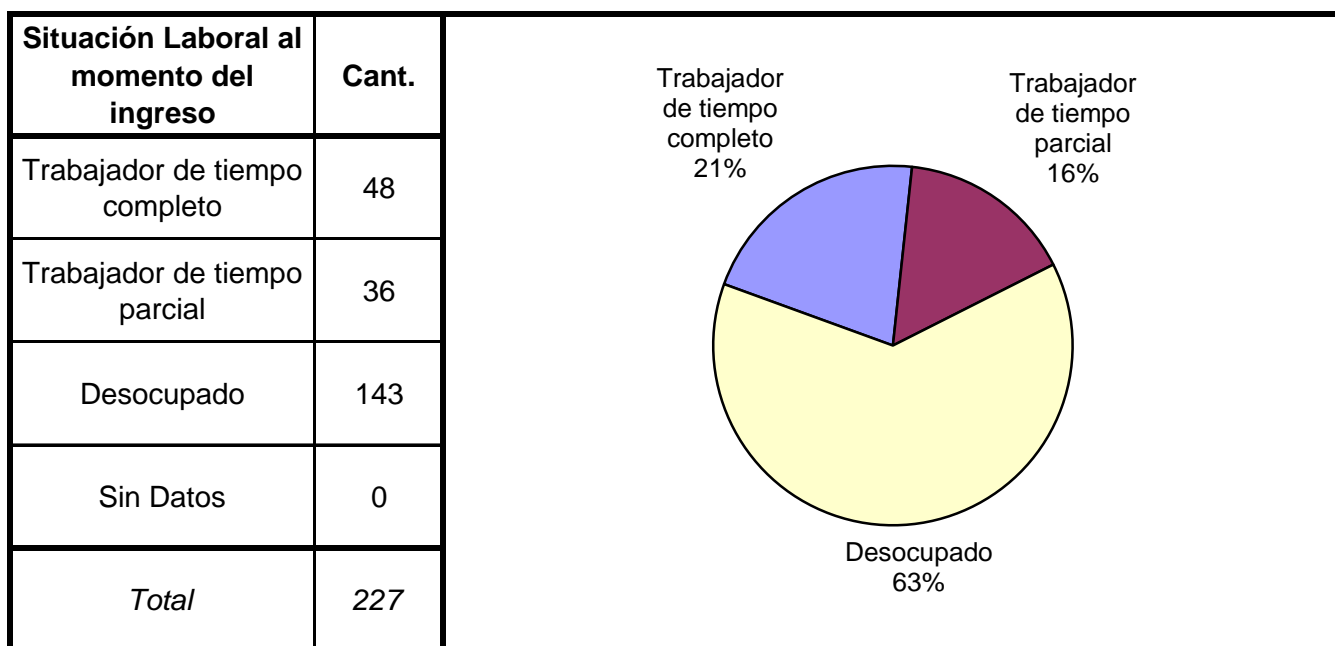


Estado Civil	Cant.
Soltero	136
Casado	16
Viudo	1
Separado o Divorciado	7
Separado de Hecho	0
Concubino	58
Sin datos	9
<i>Total</i>	<i>227</i>




Nivel de Instrucción	Cant.
Ninguno	8
Primario Incompleto	107
Primario Completo	69
Secundario Incomp.	24
Secundario Comp.	13
Terciario Incompleto	0
Terciario Completo	0
Universitario Incomp.	0
Universitario Comp.	1
EGB 1 Incompleto	0
EGB 1 Completo	0
EGB 2 Incompleto	0
EGB 2 Completo	0
EGB 3 Incompleto	0
EGB 3 Completo	0
Polimodal Incompleto	0
Polimodal Completo	0
Sin datos	5
<i>Total</i>	<i>227</i>



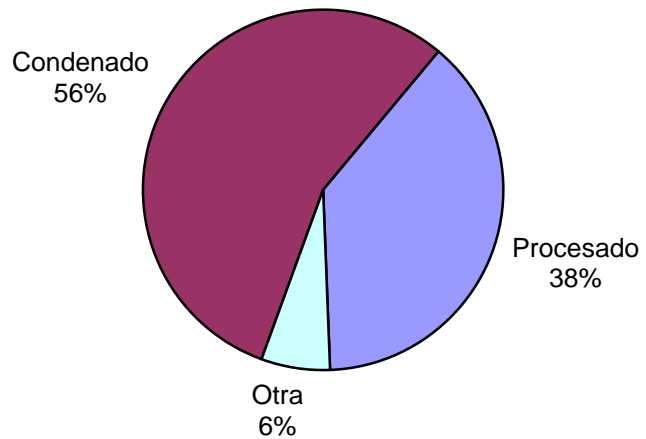


Ultima provincia de residencia	Cant.
Buenos Aires	0
Catamarca	0
Córdoba	1
Corrientes	0
Chaco	0
Chubut	0
Entre Rios	0
Formosa	0
Jujuy	0
La Pampa	224
La Rioja	0
Mendoza	0
Misiones	0
Neuquen	0
Rio Negro	0
Salta	0
San Juan	0
San Luis	0
Santa Cruz	0
Santa Fe	1
Santiago del Estero	0
Tierra del Fuego	0
Tucumán	0
Ciudad de Bs.As.	1
Sin datos	0
<i>Total</i>	<i>227</i>

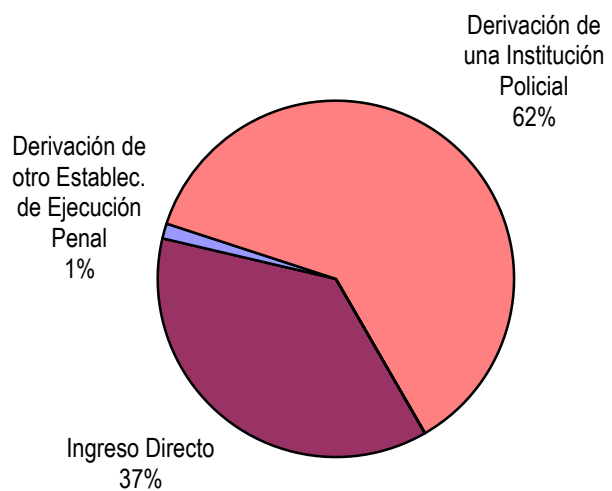


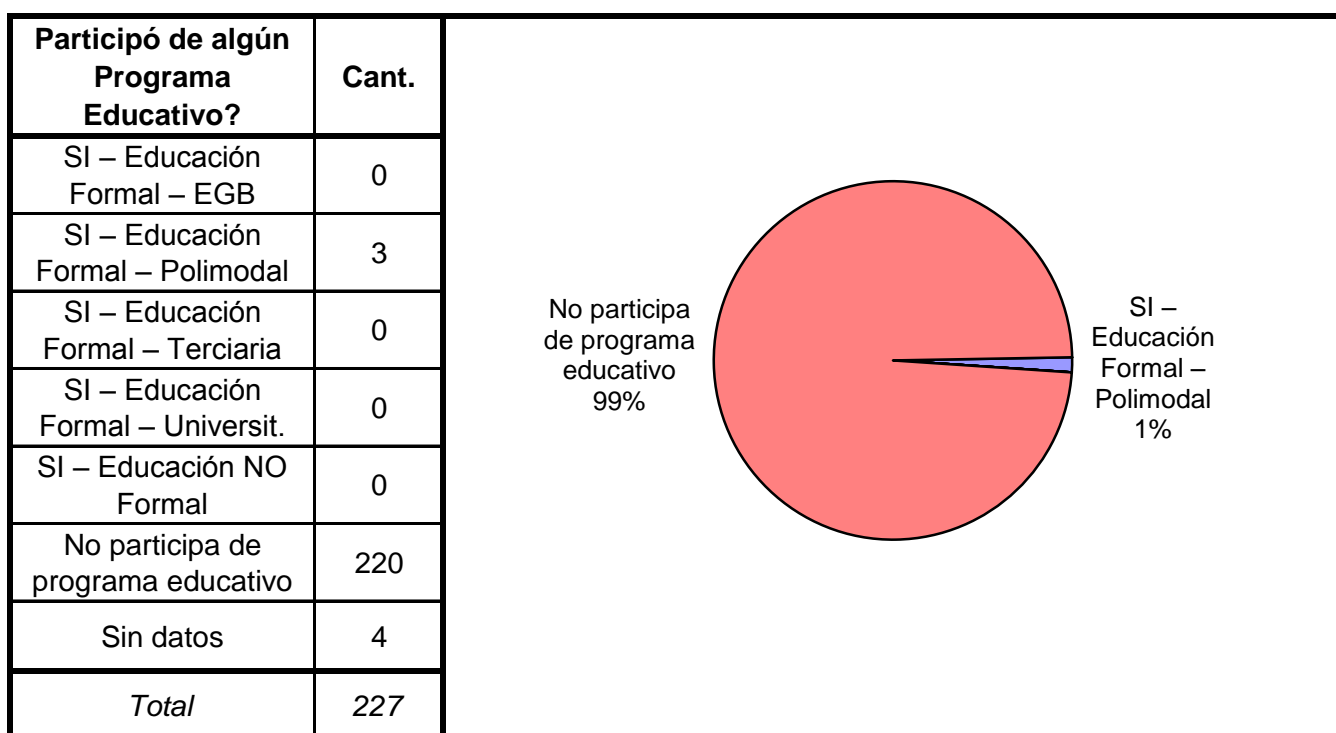
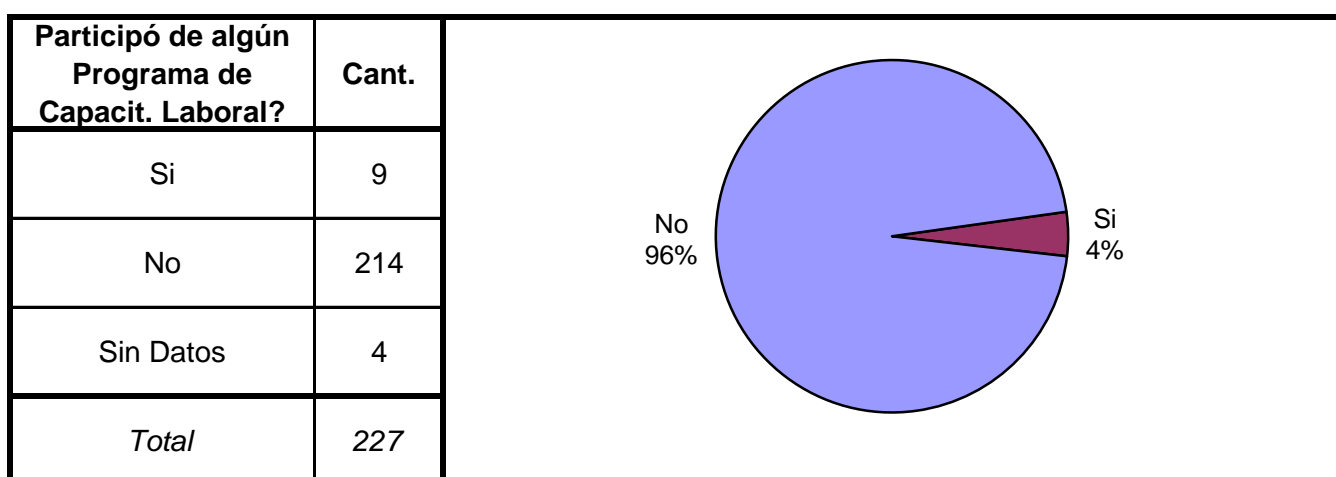
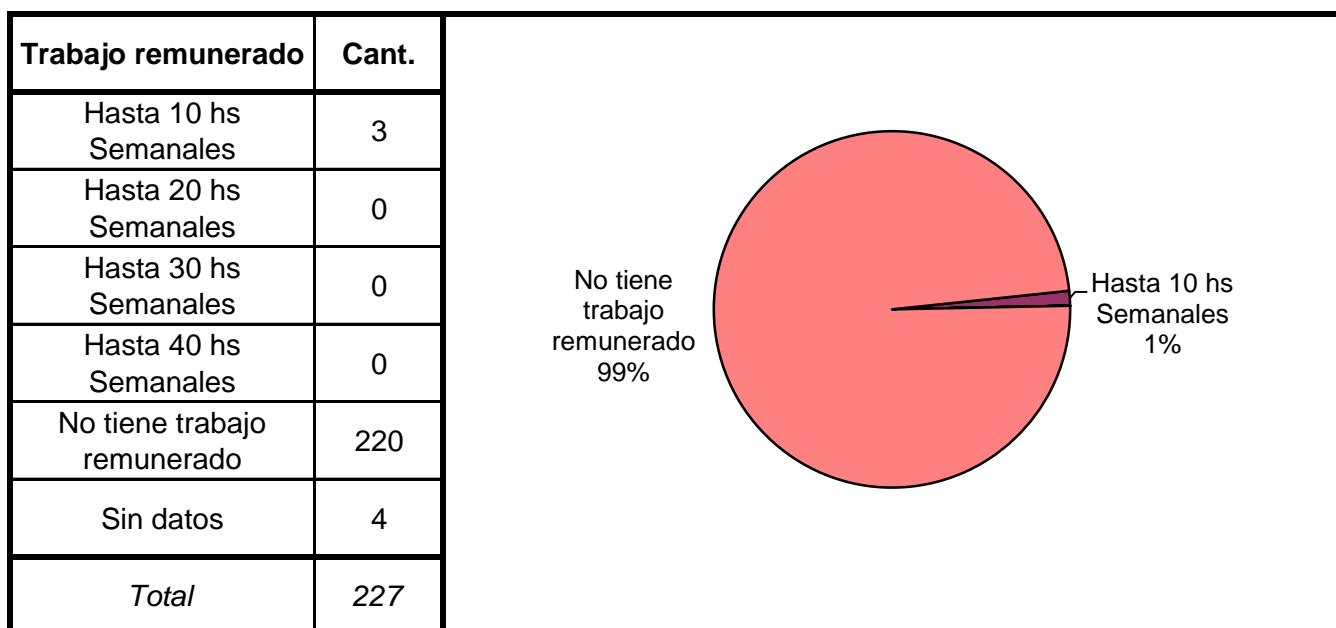
Jurisdicción Judicial	Cant.
Provincial	227
Nacional	0
Federal	0
Sin Datos	0
<i>Total</i>	<i>227</i>

Situación Legal	Cant.
Condenado	126
Procesado	87
Contraventor	0
Inimputable	0
Otra	14
Sin datos	0
<i>Total</i>	<i>227</i>

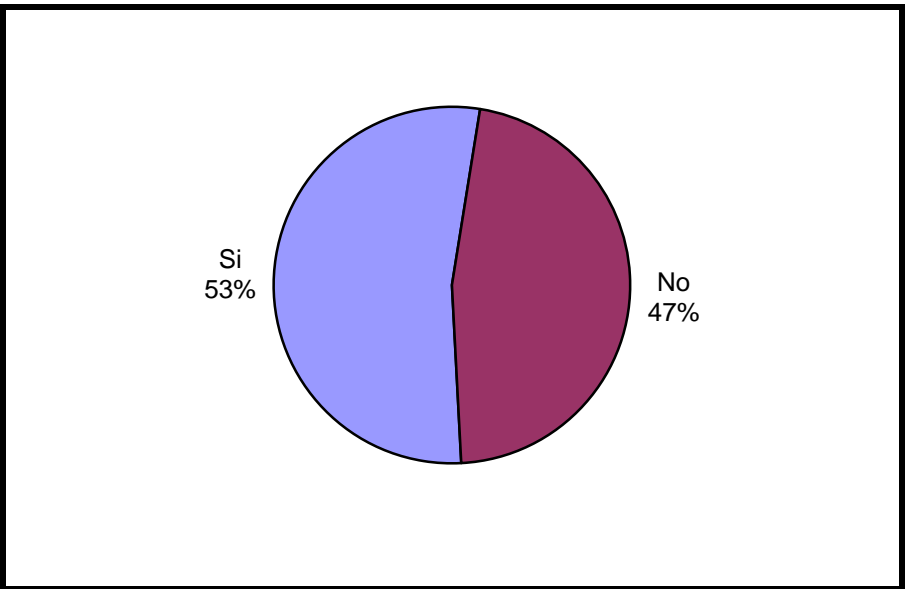


Establecimiento de Procedencia	Cant.
Ingreso Directo	81
Derivación de otro Establec. de Ejecución Penal	3
Derivación de una Institución Policial	135
Derivación de Prefectura o Gendarmería	0
Sin datos	8
<i>Total</i>	<i>227</i>

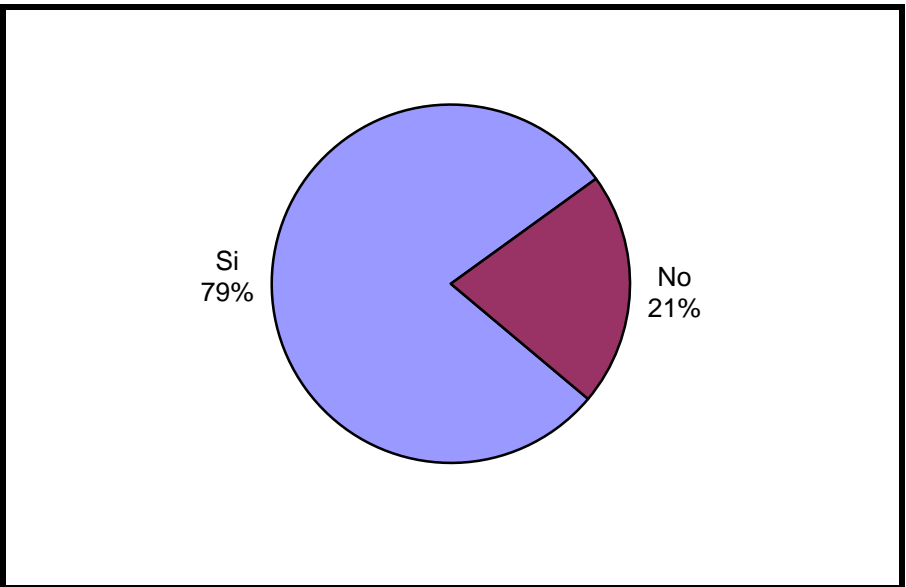




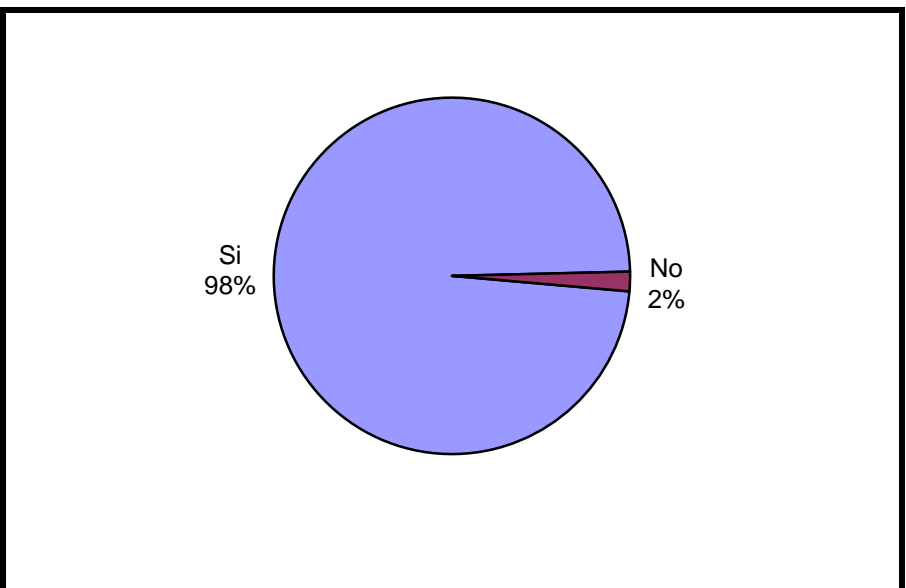
Participó de Activ. Recreativas o Deportivas?	Cant.
Si	119
No	104
Sin Datos	4
<i>Total</i>	<i>227</i>



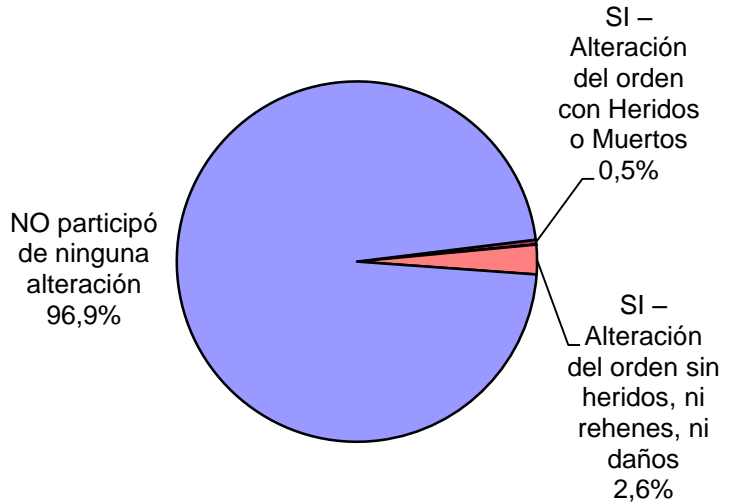
Recibió Asistencia Médica?	Cant.
Si	176
No	47
Sin Datos	4
<i>Total</i>	<i>227</i>




Recibió visitas durante el último año?	Cant.
Si	222
No	4
Sin Datos	1
<i>Total</i>	<i>227</i>



Participó de algún tipo de Alteración del orden?	Cant.
SI – Alteración del orden con Heridos o Muertos	1
SI – Alteración del orden con Rehenes	0
SI – Alteración del orden con Daños	0
SI – Alteración del orden sin heridos, ni rehenes, ni daños	6
NO participó de ninguna alteración	220
Sin Datos	0
<i>Total</i>	<i>227</i>



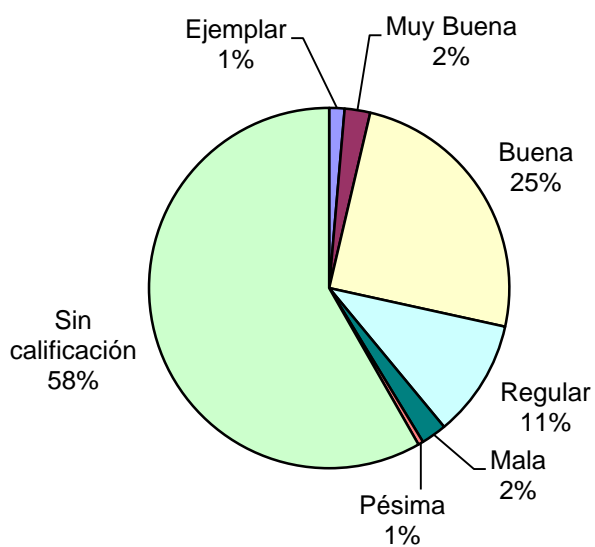
Tipo de infracción disciplinaria	Cant.
Faltas graves	2
Faltas medias	2
Faltas leves	2
NO cometió Infracción disciplinaria	220
Sin Datos	1
<i>Total</i>	<i>227</i>



Tipo de Sanción Disciplinaria	Cant.
Traslado a otro estab. de régimen más severo	3
Traslado a otra sección de régimen más severo	0
Permanencia en su celda indiv.hasta 7 fines de sem.	1
Permanencia en su celda indiv.hasta 15 días ininterrump.	3
Suspensión total/parcial derechos reglam. hasta 15 días	0
Exclusión de la actividad común hasta 15 días	0
Exclusión de la act. recreativa/ deportiva hasta 10 días	0
Amonestación	0
Otra sanción	4
Sin Datos	216
<i>Total</i>	<i>227</i>



Calificación de conducta del interno	Cant.
Ejemplar	3
Muy Buena	5
Buena	54
Regular	23
Mala	5
Pésima	1
Sin calificación	127
Sin Datos	9
<i>Total</i>	<i>227</i>



¿Tuvo intentos de fuga o evasión?	Cant.
SI -Tentativa de Evasión	0
SI -Tentativa de Fuga	0
NO	227
Sin Datos	0
<i>Total</i>	<i>227</i>

¿Tuvo intentos de Suicidio?	Cant.
Si	0
No	227
Sin Datos	0
<i>Total</i>	<i>227</i>

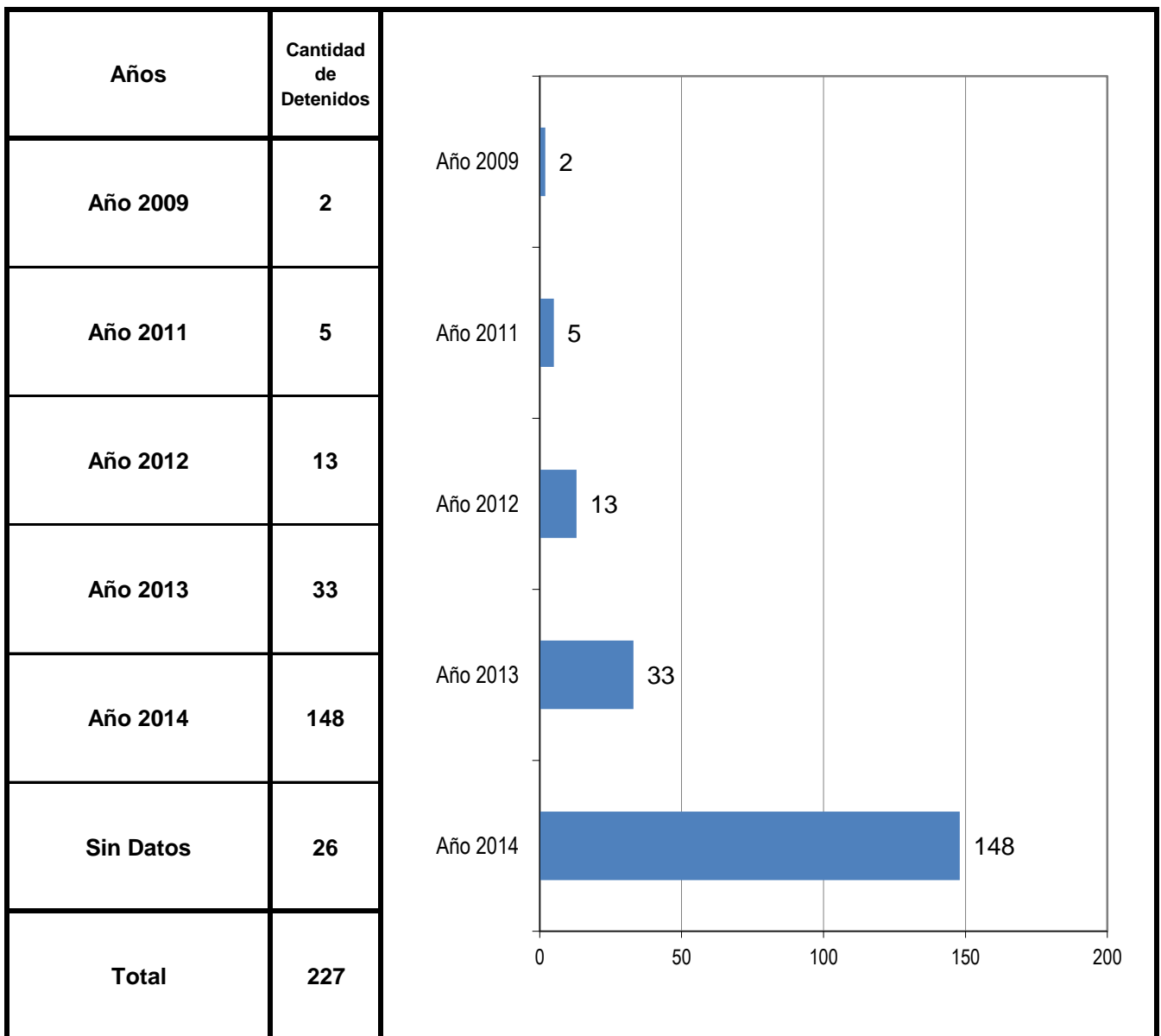
¿Fue lesionado? - Motivos	Cant.
SI, por hechos de violencia con otros internos	0
SI, por hechos de violencia con agentes del establec.	1
SI, por otros motivos	0
NO fue lesionado	226
Sin Datos	0
<i>Total</i>	<i>227</i>

NO fue lesionado 99,6%

SI, por hechos de violencia con agentes del establec. 0,4%

¿Tiene hijos con ella? Para internas	Cant.
Si	0
No	3
Sin Datos	0
<i>Total</i>	<i>3</i>

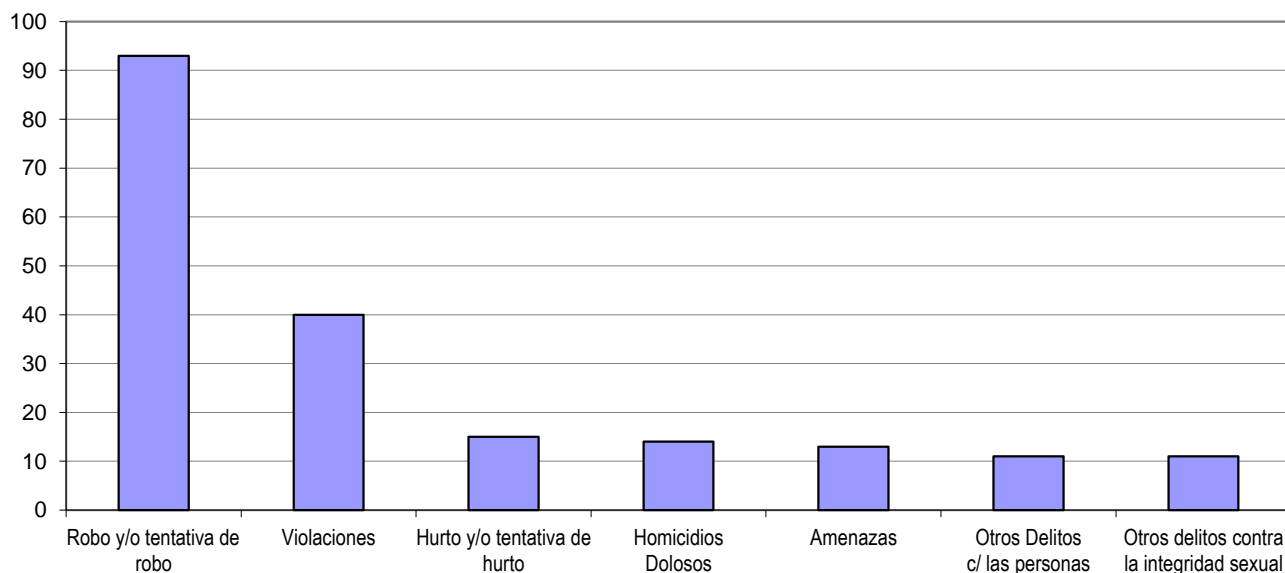
AÑO DE DETENCION DE LOS ENCARCELADOS



SNEEP 2014 - LA PAMPA

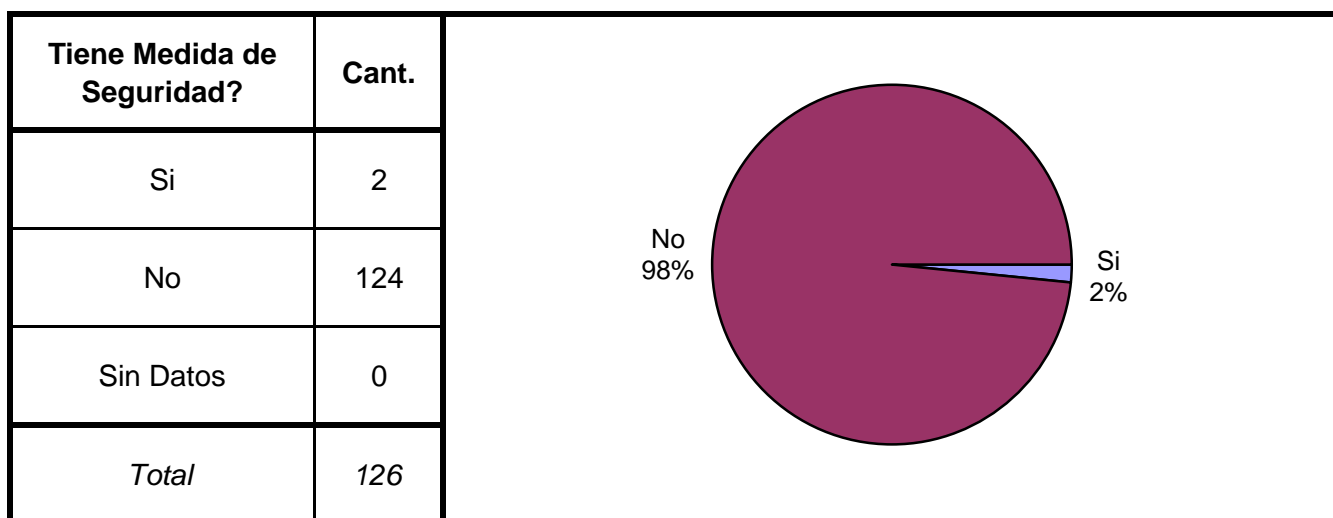
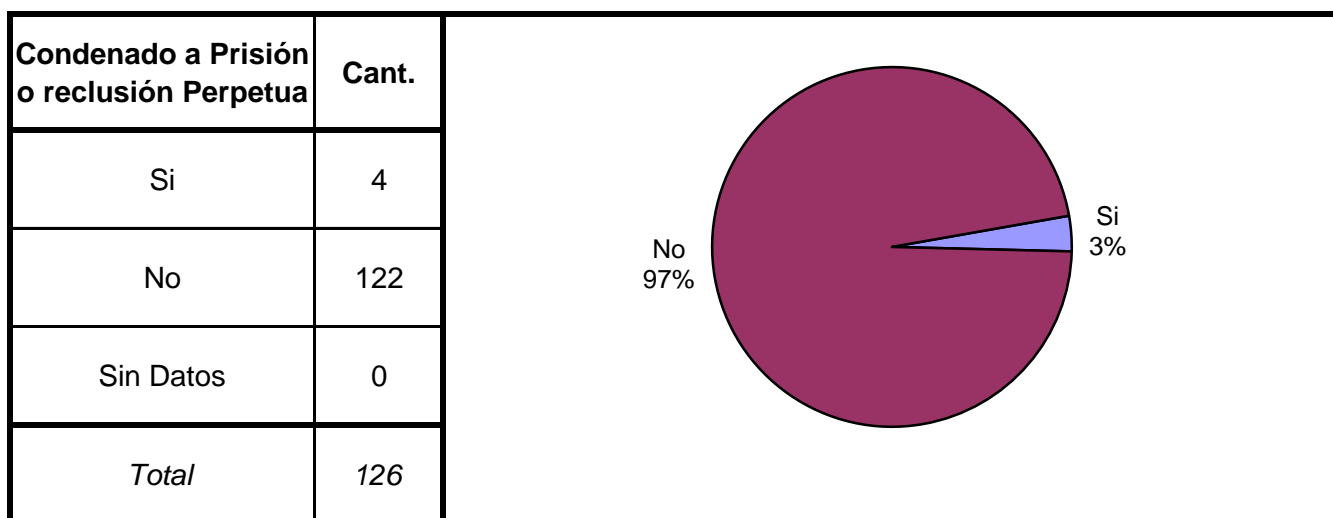
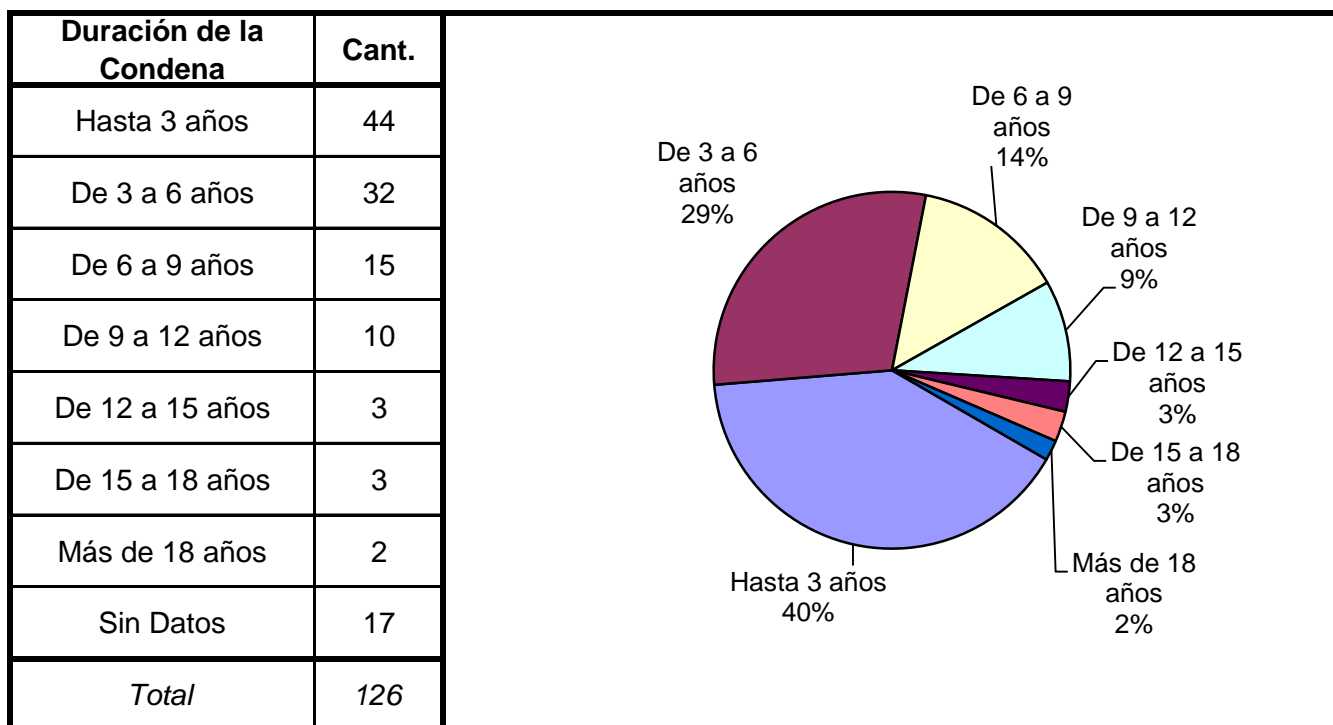
TIPO DE DELITO	1º Mención	2º Mención	3º Mención	4º Mención	5º Mención	TOTAL
Homicidios Dolosos	13	1	0	0	0	14
Homicidios Dolosos (tentativa)	5	0	0	0	0	5
Homicidios Culposos	4	0	0	0	0	4
Lesiones Dolosas	9	1	0	0	0	10
Lesiones Culposas	2	6	0	0	0	8
Otros Delitos contra las personas	7	4	0	0	0	11
DELITOS CONTRA EL HONOR	9	1	0	0	0	10
Violaciones	38	2	0	0	0	40
Otros delitos contra la integridad sexual	9	2	0	0	0	11
Amenazas	11	2	0	0	0	13
Privación ilegítima de la libertad	0	2	0	0	0	2
Delito contra la libertad cometido por funcionario público	0	0	0	0	0	0
Otros delitos contra la libertad	0	1	0	0	0	1
Hurto y/o tentativa de hurto	12	3	0	0	0	15
Robo y/o tentativa de robo	93	0	0	0	0	93
Otros delitos contra la propiedad	0	2	1	0	0	3
DELITOS CONTRA LA SEGURIDAD PÚBLICA	5	1	0	0	0	6
DELITOS C/ EL ORDEN PÚBLICO	1	2	1	0	0	4
DELITOS CONTRA LA SEGURIDAD DE LA NACIÓN	0	0	0	0	0	0
DELITOS CONTRA LOS PODERES PUBLICOS	0	0	0	0	0	0
DELITOS C/ LA ADMINISTRACION PÚBLICA	0	0	0	0	0	0
DELITOS C/ LA FE PÚBLICA	0	0	0	0	0	0
DELITOS C/ EL ESTADO CIVIL	0	0	0	0	0	0
INFRACCIÓN LEY N° 23.737 (ESTUPEFACIENTES)	0	0	0	0	0	0
INFRACCION LEY N° 24.769 PENAL TRIBUTARIA	0	0	0	0	0	0
INFRACCION LEY N° 13.944 INCUMP.DE DEBERES	0	0	0	0	0	0
DELITOS PREVISTOS EN LEYES ESPECIALES	1	0	0	0	0	1
CONTRAVENCIONES	1	0	0	0	0	1
Sin Datos	7	197	225	227	227	
<i>Total</i>	<i>227</i>	<i>227</i>	<i>227</i>	<i>227</i>	<i>227</i>	<i>252</i>

Delitos con mayores menciones

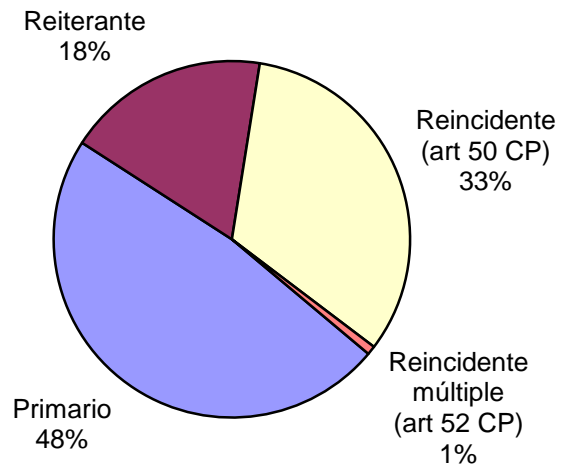


SNEEP 2014 - LA PAMPA

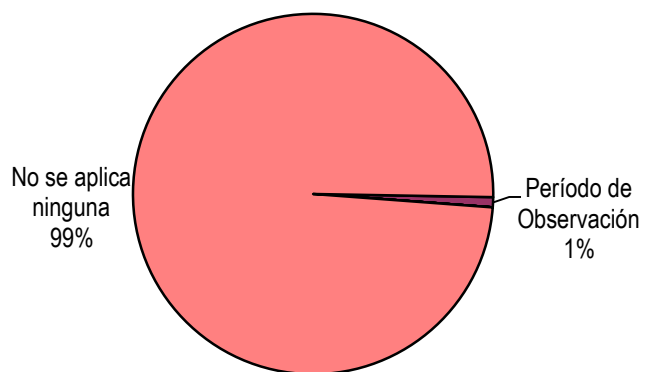
Frecuencias para los detenidos con condena



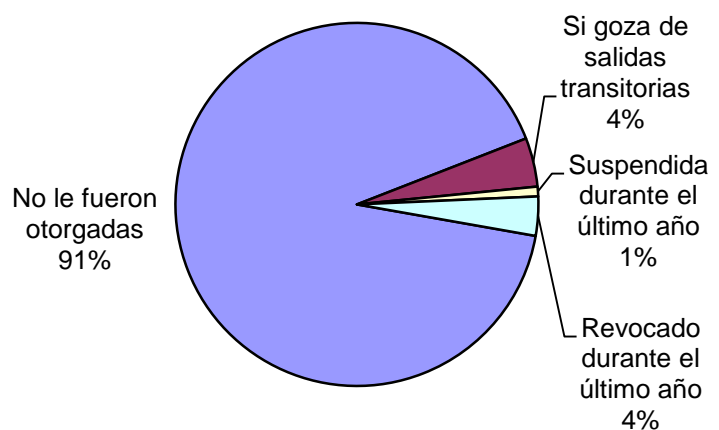
Reincidencia	Cant.
Primario	60
Reiterante	23
Reincidente (art 50 CP)	41
Reincidente múltiple (art 52 CP)	1
Sin Datos	1
<i>Total</i>	126



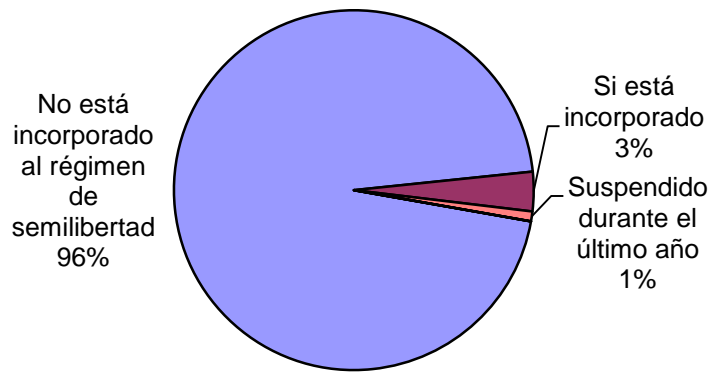
Períodos de la Progresividad	Cant.
Período de Observación	1
Período de Tratamiento	0
Período de Prueba	0
Período de Libertad Condicional	0
Se aplica otra caracterización	0
No se aplica ninguna	109
Sin datos	16
<i>Total</i>	126



Tiene o tuvo salidas transitorias	Cant.
No le fueron otorgadas	105
Si goza de salidas transitorias	5
Suspendida durante el último año	1
Revocado durante el último año	4
Sin Datos	11
<i>Total</i>	126

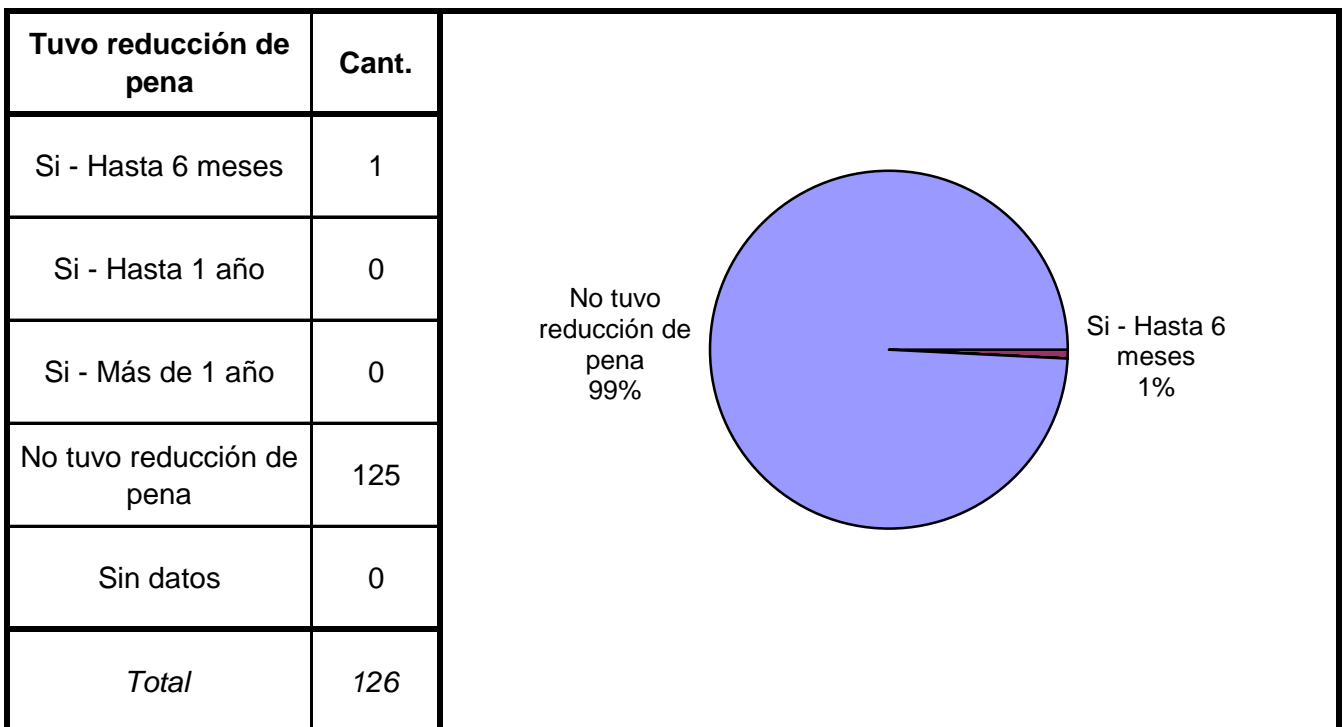
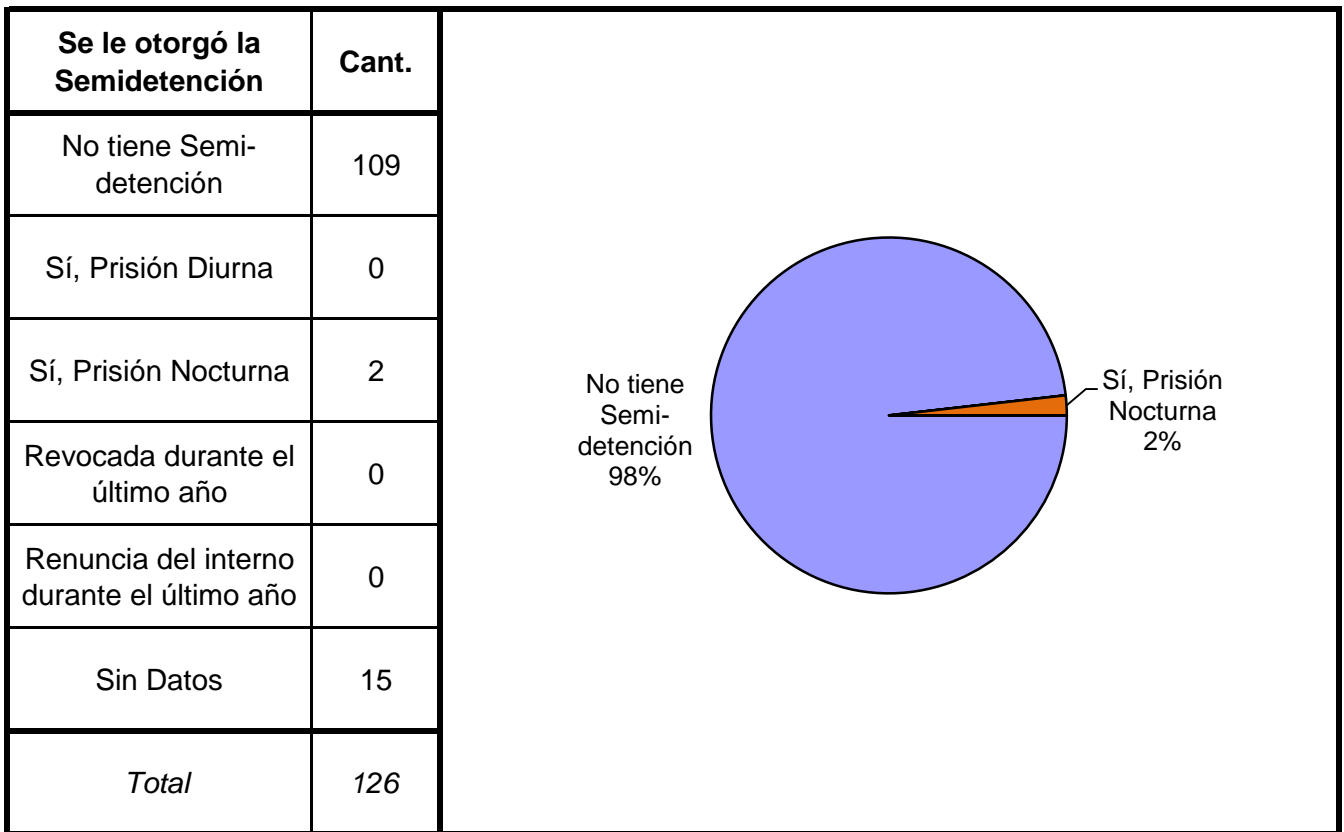


Régimen de Semilibertad	Cant.
No está incorporado al régimen de semilibertad	108
Si está incorporado	4
Suspendido durante el último año	1
Revocado durante el último año	0
Sin Datos	13
<i>Total</i>	<i>126</i>



Programa de Prelibertad	Cant.
Si está incorporado	0
No está incorporado	113
Sin Datos	13
<i>Total</i>	<i>126</i>

Prisión Discontinua	Cant.
No está incorporado	113
Si está incorporado	0
Revocada durante el último año	0
Renuncia del interno durante el último año	0
Sin Datos	13
<i>Total</i>	<i>126</i>



SNEEP 2014 - LA PAMPA

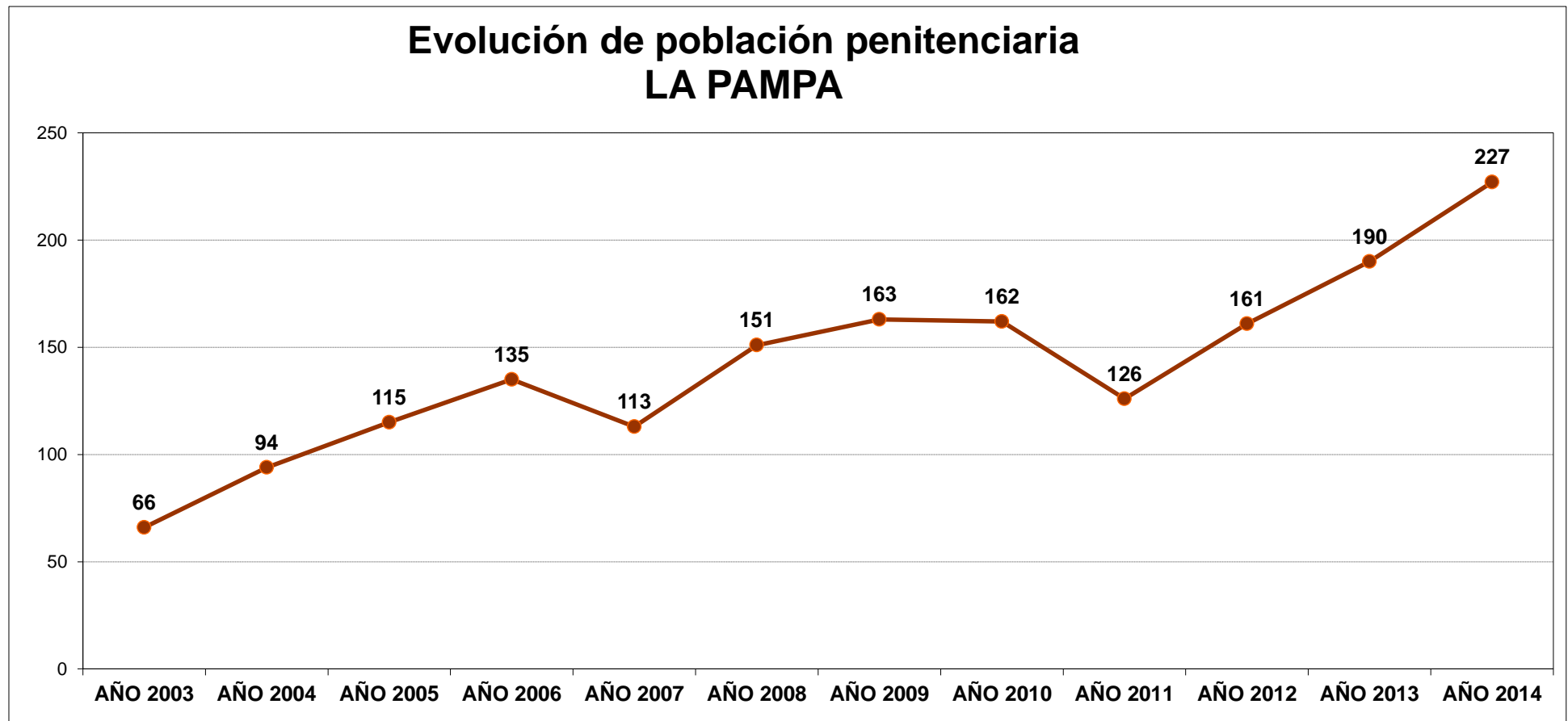
CAPACIDAD Y POBLACIÓN POR PROVINCIA Y UNIDAD

PROVINCIA	UNIDADES	CAPACIDAD	POBLACIÓN ALOJADA	SOBREPOBLACIÓN	PORCENTAJE DE SOBRE POBLACIÓN
LA PAMPA	U.R.I - ALCAIDIA DE SANTA ROSA	72	91	19	26,4%
	U.R.I - COMISARIA SECCIONAL 1ª	3	6	3	100,0%
	U.R.I - COMISARIA SECCIONAL 3ª	5	5	0	0,0%
	U.R.I - COMISARIA SECCIONAL 6ª DE MUJERES	6	2	-4	-66,7%
	U.R.I - COMISARIA DEPARTAMENTAL CATRILO	4	2	-2	-50,0%
	U.R.I - COMISARIA DEPARTAMENTAL EDUARDO CASTEX	2	4	2	100,0%
	U.R.I - COMISARIA DEPARTAMENTAL MACACHIN	6	3	-3	-50,0%
	U.R.I - COMISARIA DEPARTAMENTAL TELEN	2	1	-1	-50,0%
	U.R.I - COMISARIA DEPARTAMENTAL VICTORICA	2	2	0	0,0%
	U.R.I - COMISARIA DEPARTAMENTAL WINIFREDA	3	4	1	33,3%
	U.R.II - (ALCAIDIA, COMISARIA 2 Y 3ª, TRENEL, QUEMU, ALVEAR, REALICO, LUIGGI, CALEUFUPARERA)	74	80	6	8,1%
	U.R.III - ALCAIDIA DE GENERAL ACHA	27	27	0	0,0%
TOTAL SERVICIO PENITENCIARIO PROVINCIAL		206	227	21	10,2%

EVOLUCIÓN POBLACIÓN PENITENCIARIA - PROVINCIA DE LA PAMPA

AÑO	AÑO	AÑO	AÑO	AÑO	AÑO	AÑO	AÑO	AÑO	AÑO	AÑO	AÑO	AÑO	AÑO	AÑO	AÑO	AÑO	AÑO	AÑO
1996	1997	1998	1999	2000	2001	2002	2003	2004	2005	2006	2007	2008	2009	2010	2011	2012	2013	2014
s/d	s/d	s/d	s/d	s/d	s/d	255	66	94	115	135	113	151	163	162	126	161	190	227

Relevamiento basado en datos proporcionados por el Registro Nacional de Reincidencia y la Policía Provincial.



ACLARACION: La estadística oficial sobre población penitenciaria (SNEEP) comenzó en el año 2002.