

**SISTEMA NACIONAL
DE
ESTADÍSTICAS SOBRE
EJECUCIÓN DE LA PENA**

**Informe Anual
PROVINCIA DE
SANTIAGO DEL ESTERO
SNEEP 2013**

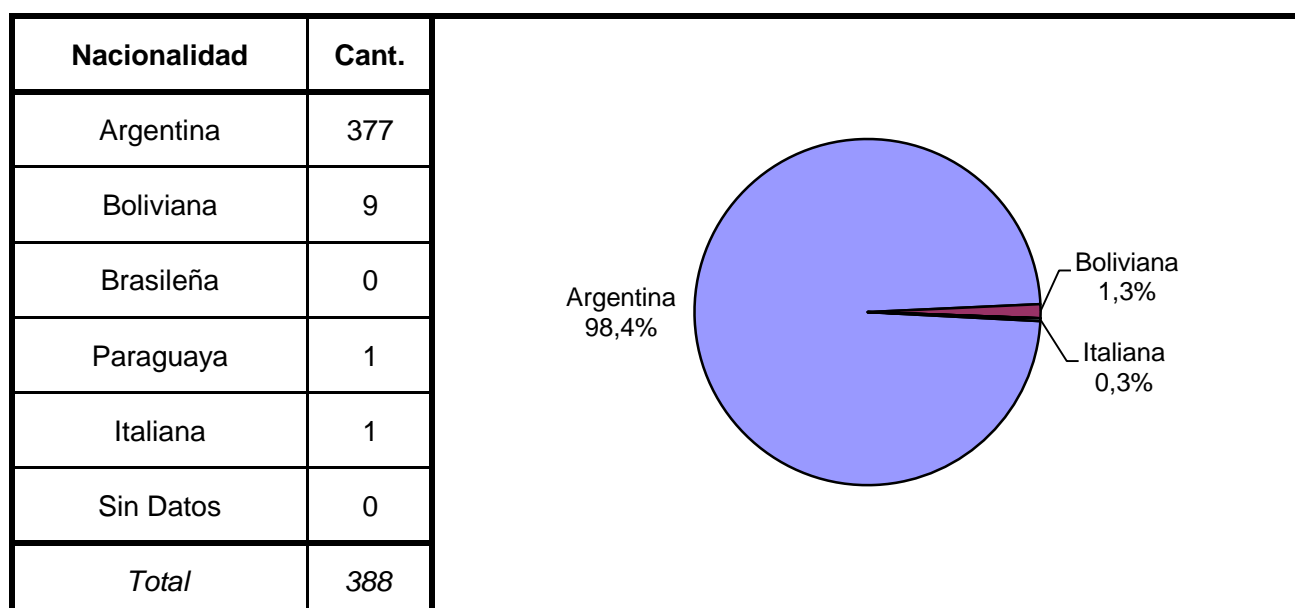
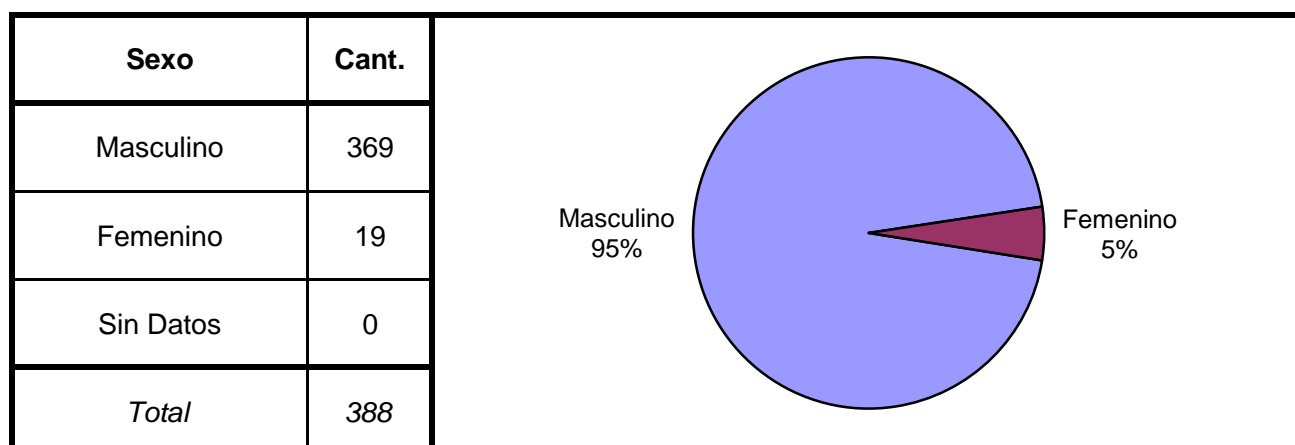
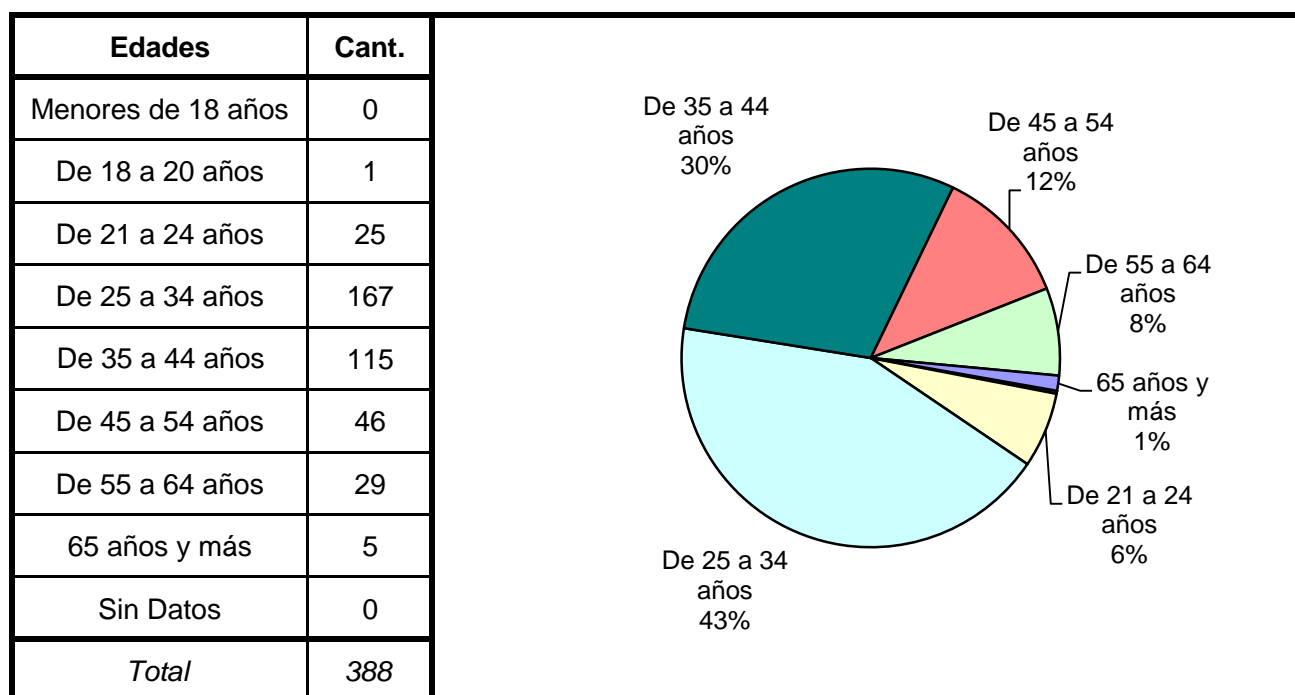
*Dirección Nacional de Política Criminal
en materia de Justicia y Legislación Penal
Subsecretaría de Política Criminal
Secretaría de Justicia
Ministerio de Justicia y Derechos Humanos*

SNEEP 2013 - SANTIAGO DEL ESTERO

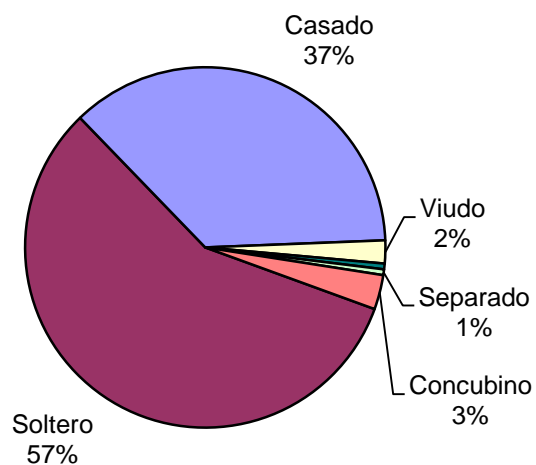
DISTRIBUCIÓN POR UNIDAD Y SITUACIÓN LEGAL

UNIDADES	CONDENADOS	PROCESADOS	INIMPUTABLES/ MENORES o Sin Discriminar	TOTAL POR UNIDAD
UNIDAD PENAL Nº 1 (PENAL DE VARONES)	173	149		322
UNIDAD PENAL Nº 2 (PENAL DE MUJERES)	7	12		19
UNIDAD PENAL Nº 3 (PENAL ABIERTO DE COLONIA PINTO)	47			47
TOTALES PROVINCIALES	227	161	0	388

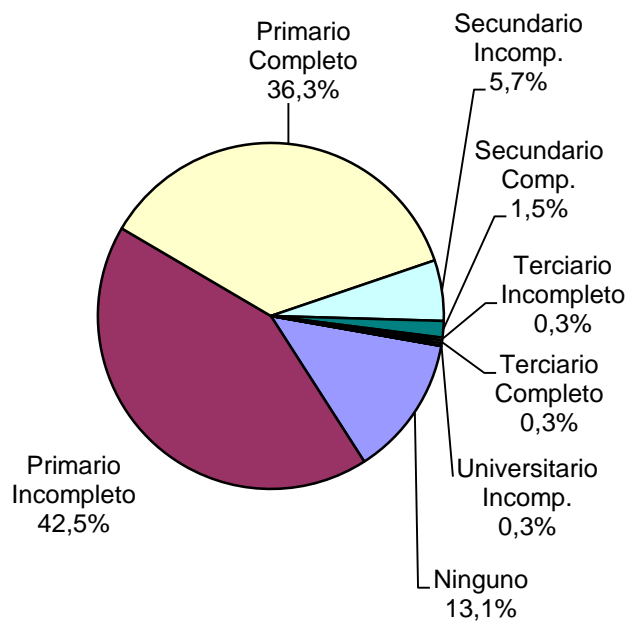
SNEEP 2013 - SANTIAGO DEL ESTERO

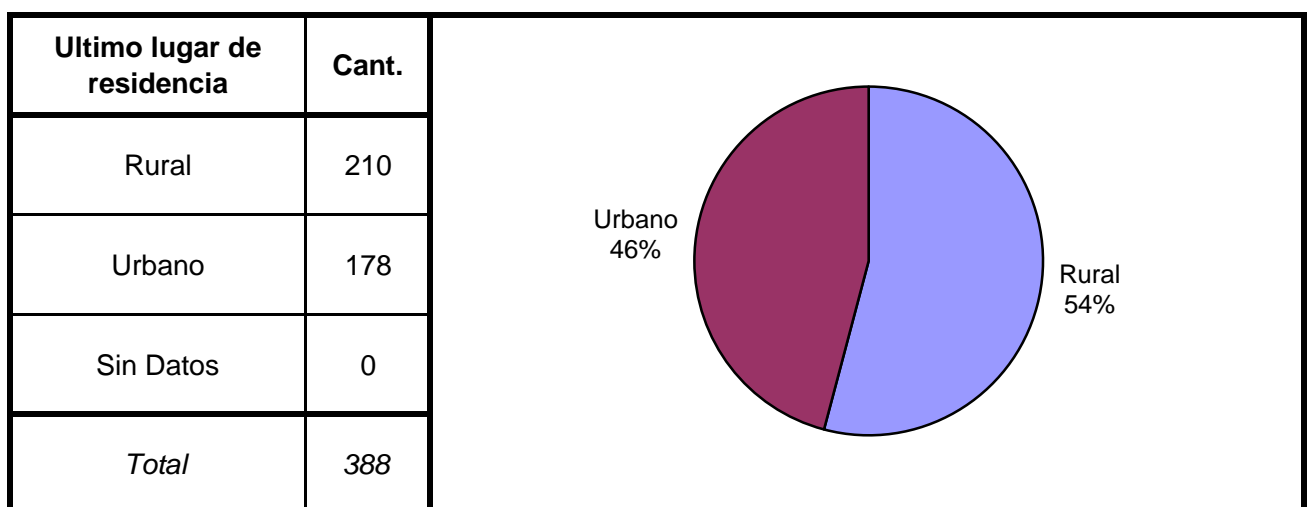
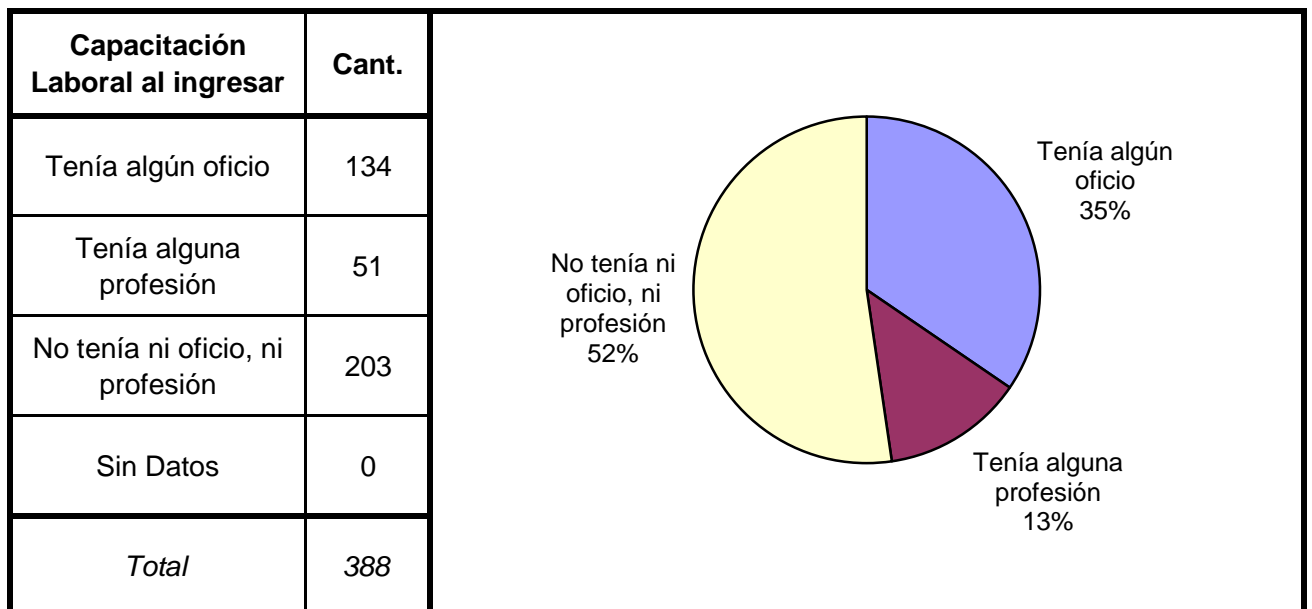
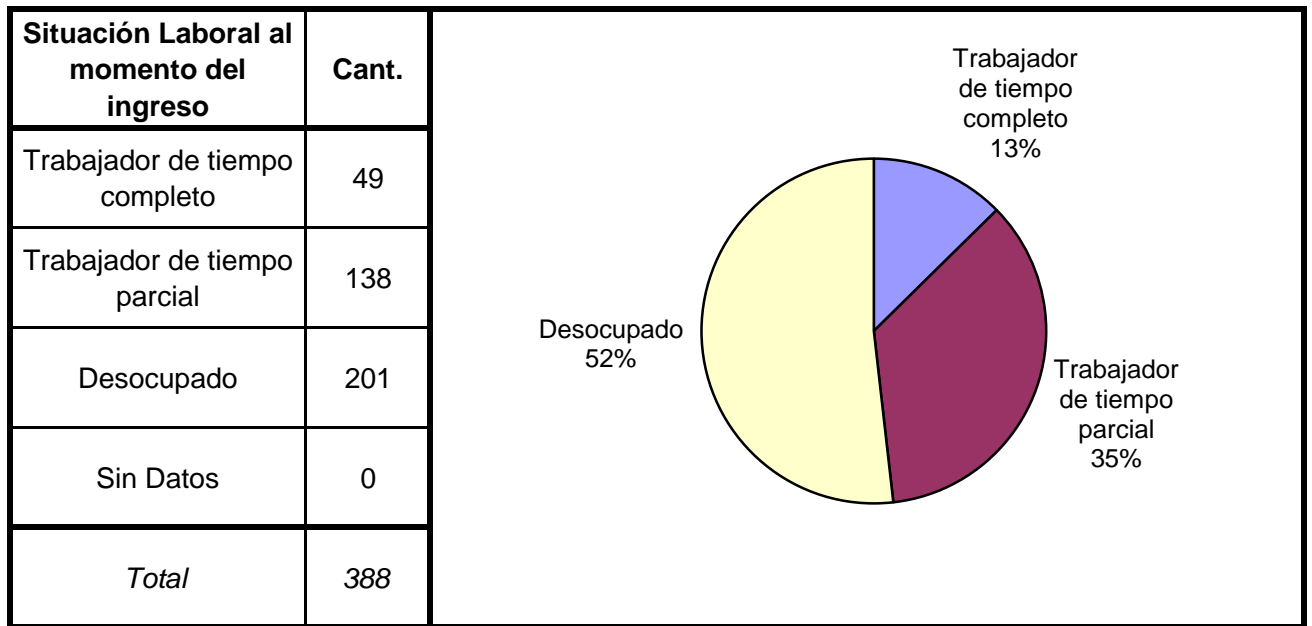


Estado Civil	Cant.
Soltero	222
Casado	142
Viudo	8
Separado o Divorciado	2
Separado de Hecho	2
Concubino	12
Sin datos	0
<i>Total</i>	<i>388</i>

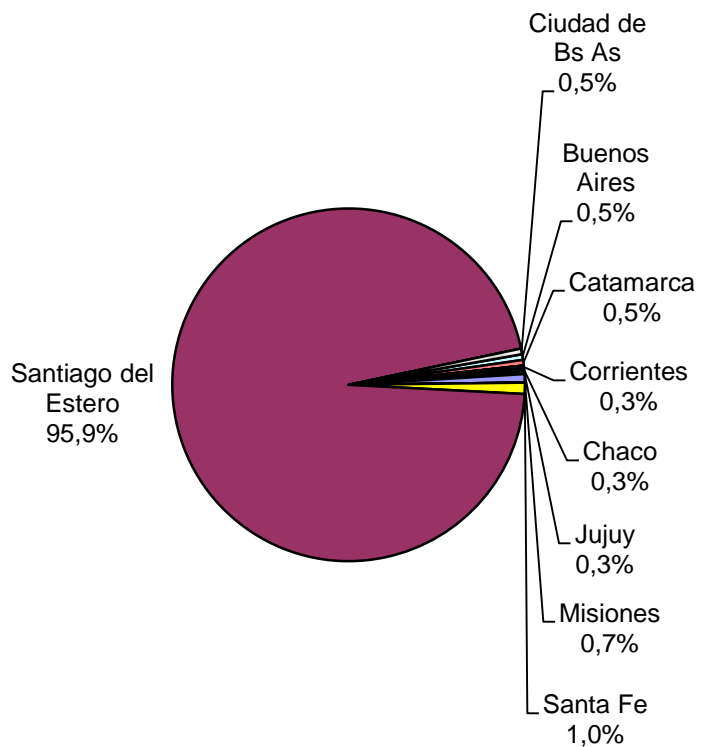


Nivel de Instrucción	Cant.
Ninguno	51
Primario Incompleto	165
Primario Completo	141
Secundario Incomp.	22
Secundario Comp.	6
Terciario Incompleto	1
Terciario Completo	1
Universitario Incomp.	1
Universitario Completo	0
Sin datos	0
<i>Total</i>	<i>388</i>






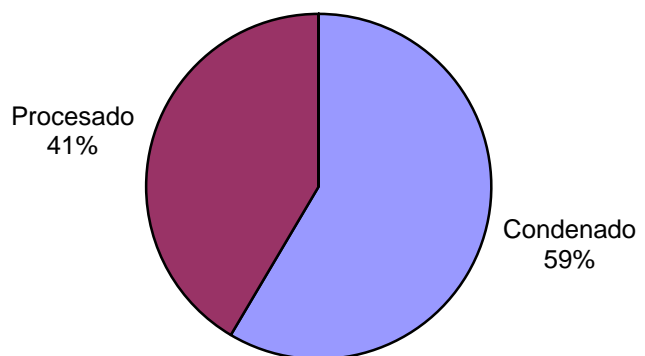
Ultima provincia de residencia	Cant.
Buenos Aires	2
Catamarca	2
Córdoba	0
Corrientes	1
Chaco	1
Jujuy	1
Mendoza	0
Misiones	3
Salta	0
Santa Fe	4
Santiago del Estero	372
Tucumán	0
Ciudad de Bs As	2
Sin datos	0
<i>Total</i>	<i>388</i>



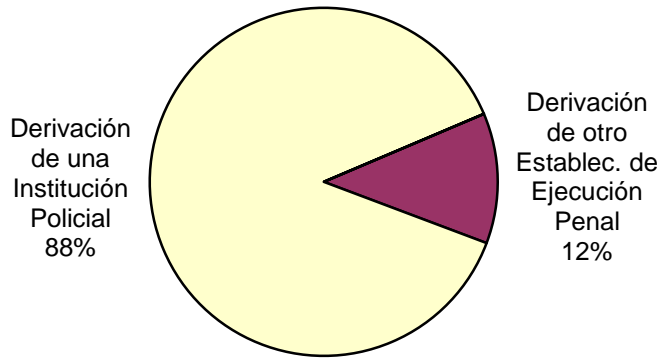
Jurisdicción Judicial	Cant.
Provincial	383
Nacional	2
Federal	3
Sin Datos	0
<i>Total</i>	<i>388</i>



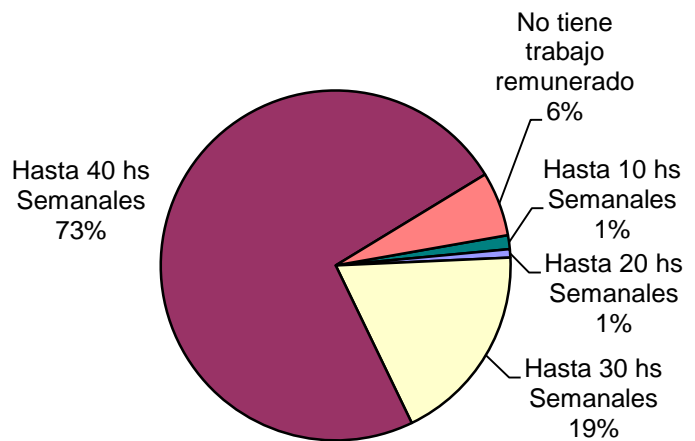
Situación Legal	Cant.
Condenado	227
Procesado	161
Contraventor	0
Inimputable	0
Otra	0
<i>Total</i>	<i>388</i>



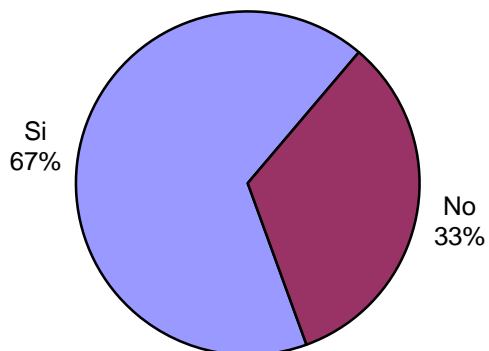
Establecimiento de Procedencia	Cant.
Ingreso Directo	0
Derivación de otro Establec. de Ejecución Penal	47
Derivación de una Institución Policial	341
Derivación de Prefectura o Gendarmería	0
Sin datos	0
<i>Total</i>	<i>388</i>



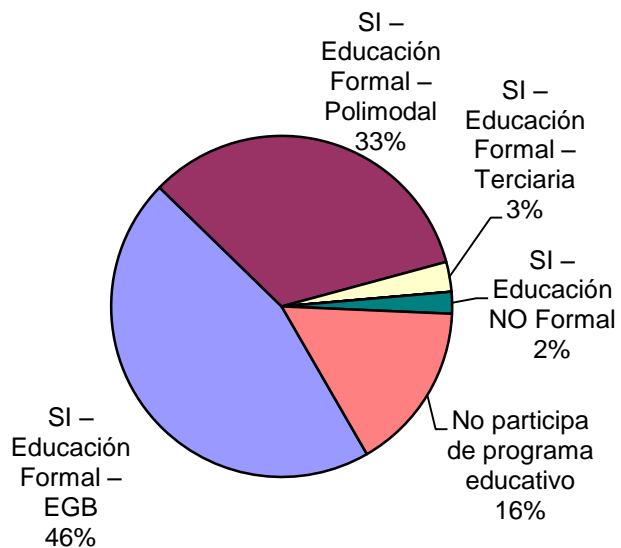
Trabajo remunerado	Cant.
Hasta 10 hs Semanales	5
Hasta 20 hs Semanales	3
Hasta 30 hs Semanales	72
Hasta 40 hs Semanales	285
No tiene trabajo remunerado	23
Sin datos	0
<i>Total</i>	<i>388</i>




Participó de algún Programa de Capacit. Laboral?	Cant.
Si	257
No	128
Sin Datos	3
<i>Total</i>	<i>388</i>



Participó de algún Programa Educativo?	Cant.
SI – Educación Formal – EGB	177
SI – Educación Formal – Polimodal	130
SI – Educación Formal – Terciaria	11
SI – Educación Formal Universitaria	0
SI – Educación NO Formal	8
No participa de programa educativo	62
Sin datos	0
<i>Total</i>	<i>388</i>



Participó de Activ. Recreativas o Deportivas?	Cant.
Si	383
No	5
Sin Datos	0
<i>Total</i>	<i>388</i>

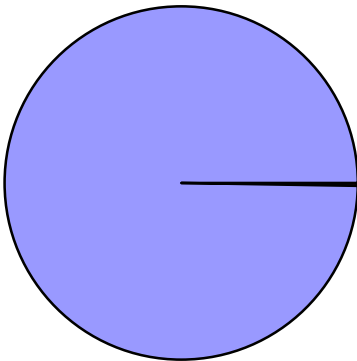


Recibió Asistencia Médica?	Cant.
Si	388
No	0
Sin Datos	0
<i>Total</i>	<i>388</i>

Recibió visitas durante el último año?	Cant.
Si	388
No	0
Sin Datos	0
<i>Total</i>	<i>388</i>

Participó de algún tipo de Alteración del orden?	Cant.
SI – Alteración del orden con Heridos o Muertos	0
SI – Alteración del orden con Rehenes	0
SI – Alteración del orden con Daños	0
SI – Alteración del orden sin heridos, ni rehenes, ni daños	1
NO participó de ninguna alteración	387
Sin Datos	0
<i>Total</i>	<i>388</i>

NO participó de ninguna alteración
99,7%



SI – Alteración del orden sin heridos, ni rehenes, ni daños
0,3%

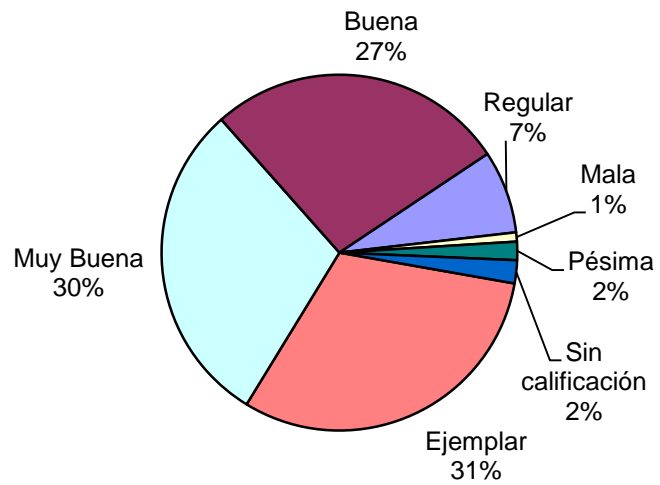
Tipo de infracción disciplinaria	Cant.
Faltas graves	2
Faltas medias	0
Faltas leves	0
NO cometió Infracción disciplinaria	386
Sin Datos	0
<i>Total</i>	<i>388</i>

NO cometió Infracción disciplinaria 99,5%

Faltas graves 0,5%

Tipo de Sanción Disciplinaria	Cant.
Suspensión total/parcial de derechos reglam. Hasta 15 días	0
Exclusión de la actividad recreativa/deportiva hasta 10 días	0
Permanencia en su celda indiv.hasta 15 días ininterrump.	0
Exclusión de la actividad común hasta 15 días	0
Otra sanción	0
Sin Datos	388
<i>Total</i>	<i>388</i>

Calificación de conducta del interno	Cant.
Ejemplar	74
Muy Buena	71
Buena	65
Regular	18
Mala	2
Pésima	4
Sin calificación	5
Sin Datos	149
<i>Total</i>	<i>388</i>

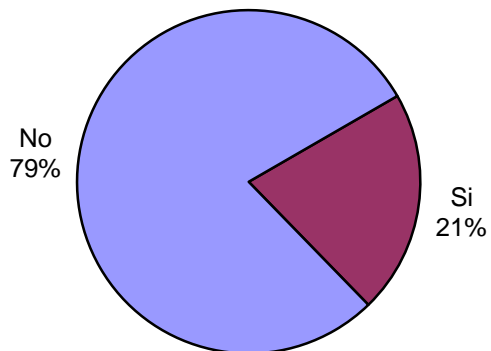


¿Tuvo intentos de fuga o evasión?	Cant.
SI -Tentativa de Evasión	0
SI -Tentativa de Fuga	0
NO	239
Sin Datos	149
<i>Total</i>	<i>388</i>

¿Tuvo intentos de Suicidio?	Cant.
Si	198
No	0
Sin Datos	190
<i>Total</i>	<i>388</i>

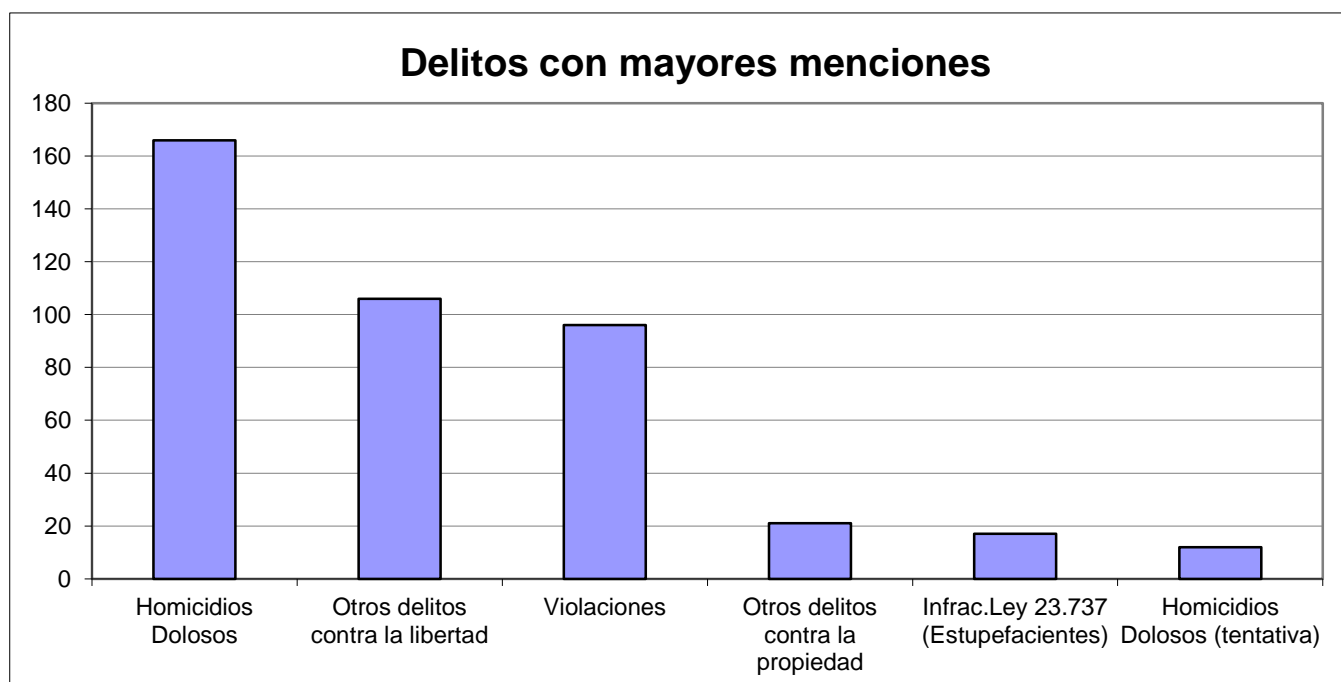
¿Fue lesionado? - Motivos	Cant.
SI, por hechos de violencia con otros internos	0
SI, por hechos de violencia con agentes del establec.	0
SI, por otros motivos	0
NO fue lesionado	388
Sin Datos	0
<i>Total</i>	<i>388</i>

¿Tiene hijos con ella? Para internas	Cant.
Si	4
No	15
Sin Datos	0
<i>Total</i>	<i>19</i>



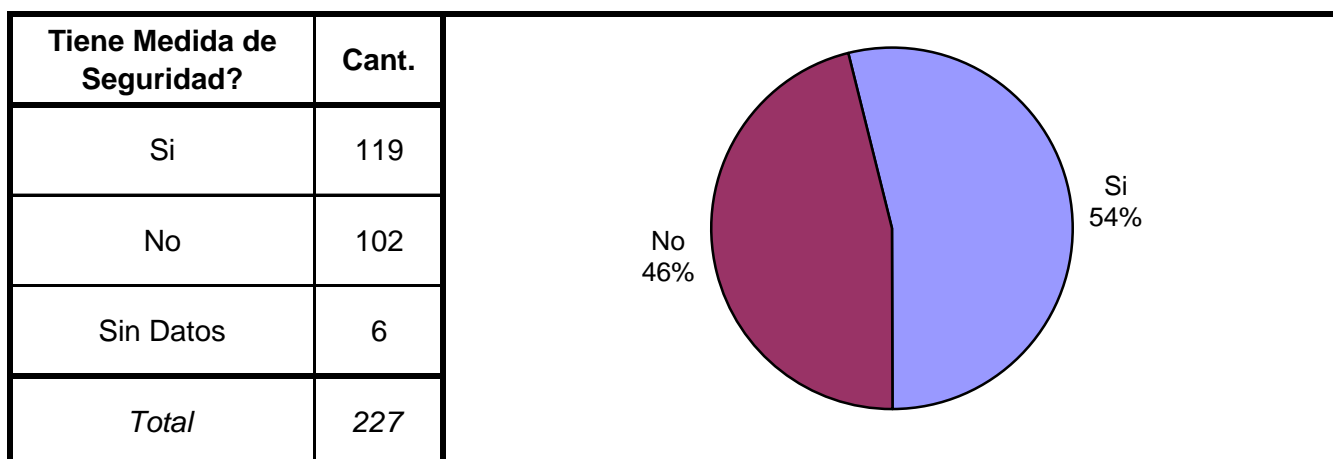
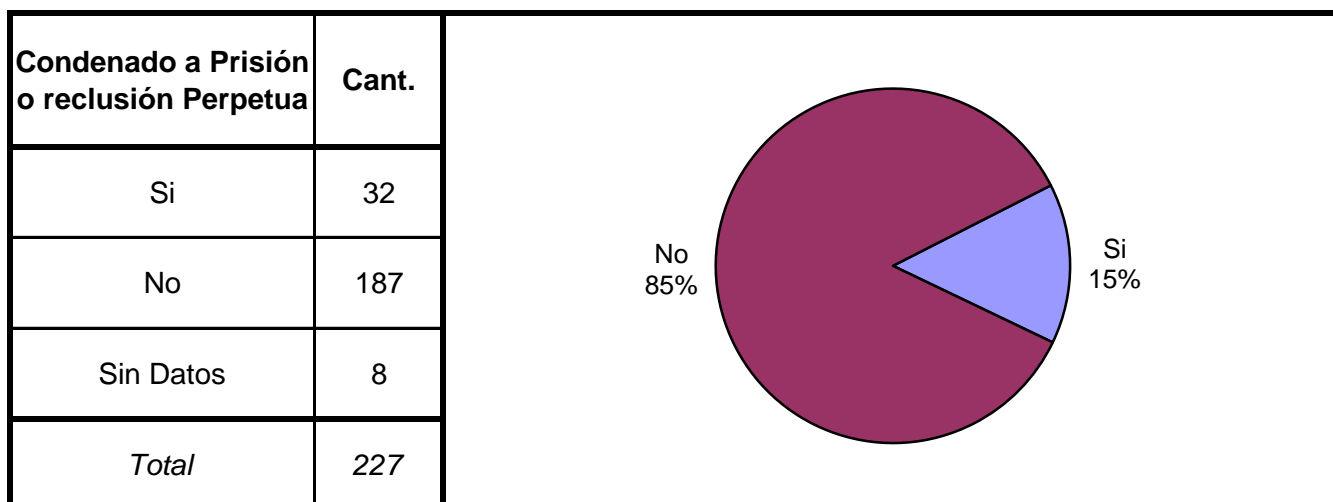
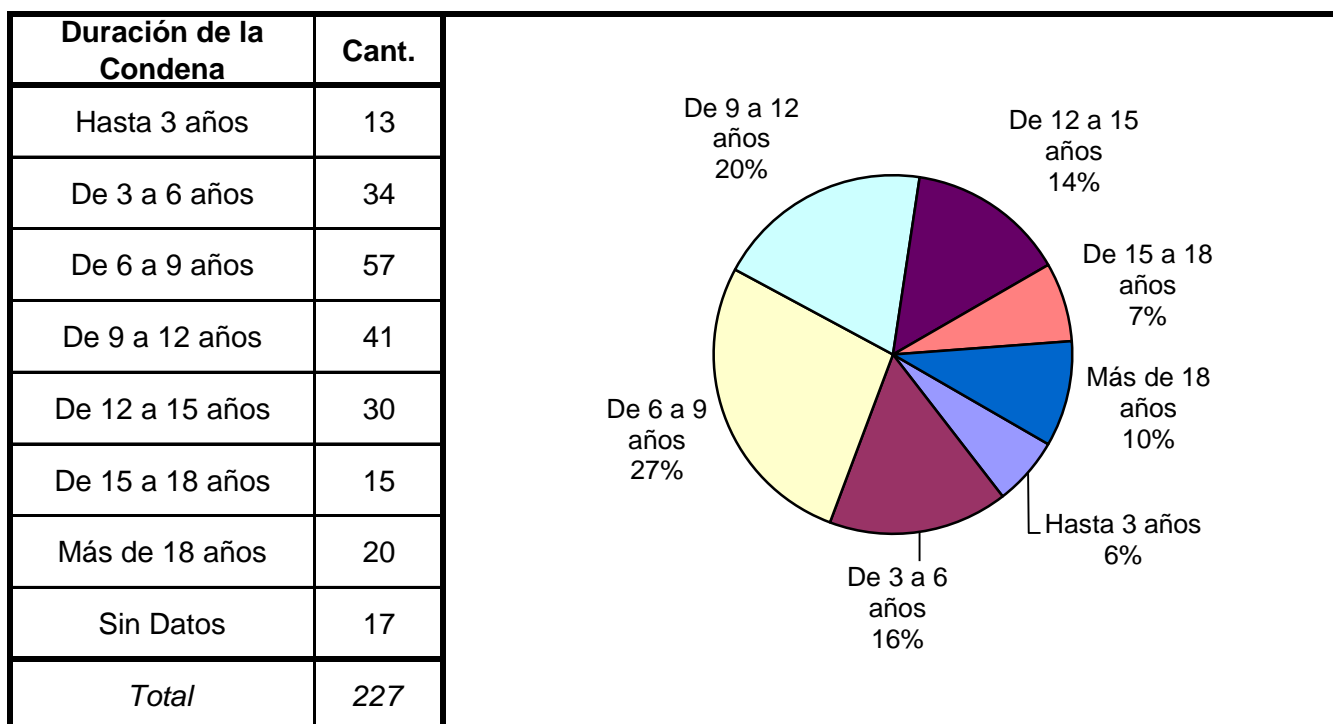
SNEEP 2013 - SANTIAGO DEL ESTERO

TIPO DE DELITO	1º Mención	2º Mención	3º Mención	4º Mención	5º Mención	TOTAL
Homicidios Dolosos	160	5	1			166
Homicidios Dolosos (tentativa)	9	3				12
Homicidios Culposos	1					1
Lesiones Dolosas	1	1				2
Lesiones Culposas	1					1
Otros Delitos contra las personas	1					1
DELITOS CONTRA EL HONOR		1				1
Violaciones	92	4				96
Otros delitos contra la integridad sexual	1	2				3
Amenazas	1	1				2
Privación ilegítima de la libertad	2					2
Delito c/ la libertad cometido por func.público	2	1				3
Otros delitos contra la libertad	100	6				106
Hurto y/o tentativa de hurto						0
Robo y/o tentativa de robo						0
Otros delitos contra la propiedad		21				21
DELITOS C/ LA SEGURIDAD PÚBLICA		1				1
DELITOS C/ EL ORDEN PÚBLICO						0
DELITOS C/ LA SEG. DE LA NACIÓN						0
DELITOS C/ LOS PODERES PUBLICOS						0
DELITOS C/ LA ADMINIST. PÚBLICA						0
DELITOS C/ LA FE PÚBLICA						0
DELITOS C/ EL ESTADO CIVIL						0
INFRAC.LEY 23.737 (ESTUPEFACIENTES)	17					17
INFRAC.LEY 24.769 PENAL TRIBUTARIA						0
INFRAC.LEY 13.944 INCUMP.DE DEBERES						0
DELITOS PREV. EN LEYES ESPECIALES						0
CONTRAVENCIONES						0
Sin Datos		342	387	388	388	
<i>Total</i>	388	388	388	388	388	418

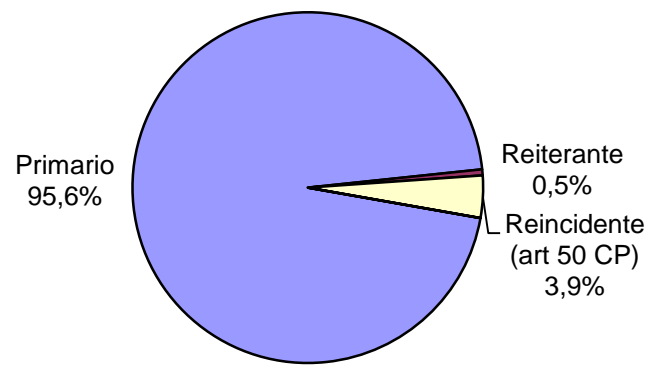


SNEEP 2013 - SANTIAGO DEL ESTERO

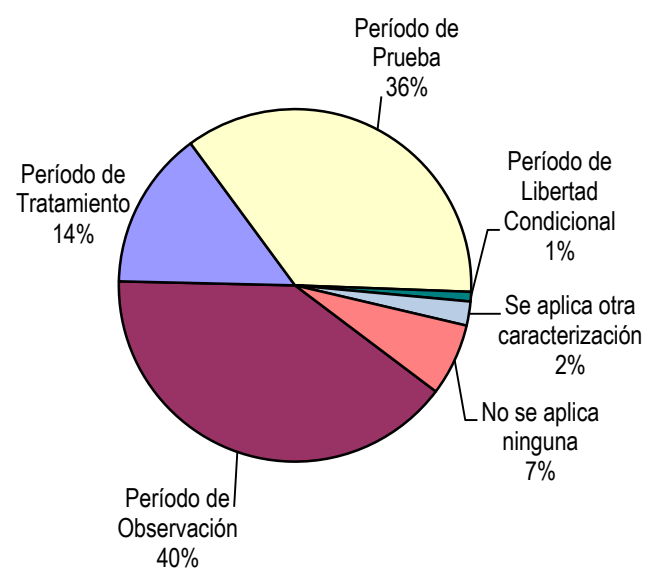
Frecuencias para los detenidos con condena



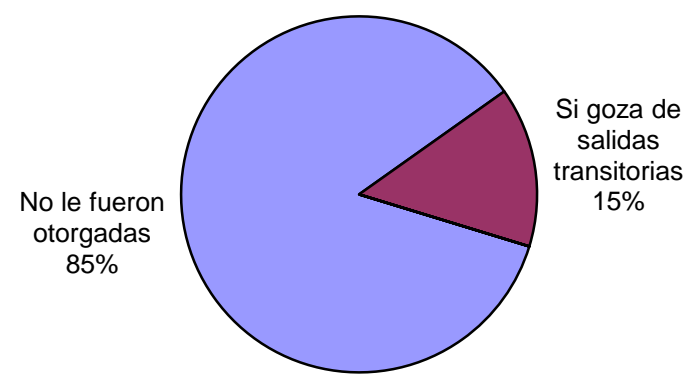
Reincidencia	Cant.
Primario	172
Reiterante	1
Reincidente (art 50 CP)	7
Reincidencia múltiple (art 52 CP)	0
Sin Datos	47
<i>Total</i>	<i>227</i>



Períodos de la Progresividad	Cant.
Período de Observación	91
Período de Tratamiento	33
Período de Prueba	81
Período de Libertad Condicional	2
Se aplica otra caracterización	5
No se aplica ninguna	15
Sin datos	0
<i>Total</i>	<i>227</i>



Tiene o tuvo salidas transitorias	Cant.
No le fueron otorgadas	194
Si goza de salidas transitorias	33
Suspendida durante el último año	0
Revocado durante el último año	0
Sin Datos	0
<i>Total</i>	<i>227</i>



Régimen de Semilibertad	Cant.
No está incorporado al régimen de semilibertad	224
Si está incorporado	3
Suspendido durante el último año	0
Revocado durante el último año	0
Sin Datos	0
<i>Total</i>	<i>227</i>

No está incorporado al régimen de semilibertad 99%

Si está incorporado 1%

Programa de Prelibertad	Cant.
Si está incorporado	0
No está incorporado	227
Sin Datos	0
<i>Total</i>	<i>227</i>

Prisión Discontinua	Cant.
Si está incorporado	0
No está incorporado	227
Sin Datos	0
<i>Total</i>	<i>227</i>

Se le otorgó la Semidetención	Cant.
No tiene Semidetención	227
Sí, Prisión Diurna	0
Sí, Prisión Nocturna	0
Revocada durante el último año	0
Sin Datos	0
<i>Total</i>	<i>227</i>

Tuvo reducción de pena	Cant.
Si - Hasta 6 meses	0
Si - Hasta 1 año	0
Si - Más de 1 año	0
No tuvo reducción de pena	227
Sin datos	0
<i>Total</i>	<i>227</i>

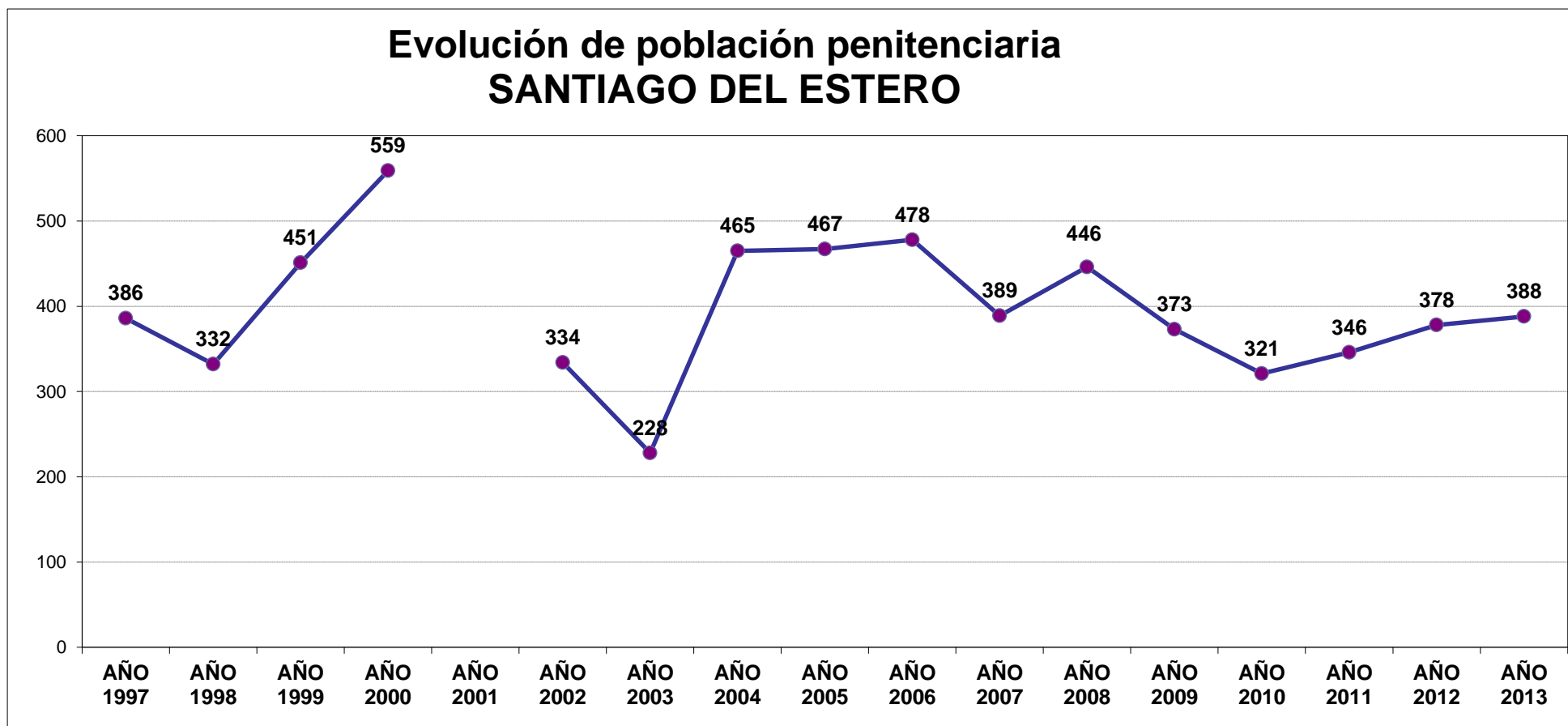
SNEEP 2013 - SANTIAGO DEL ESTERO

UNIDADES	CAPACIDAD	POBLACION ALOJADA	SOBRE-POBLACION	PORCENTAJE DE SOBREPoblACION
UNIDAD PENAL N° 1 (PENAL DE VARONES)	200	322	122	61,0%
UNIDAD PENAL N° 2 (PENAL DE MUJERES)	36	19	-17	-47,2%
UNIDAD PENAL N° 3 (PENAL ABIERTO DE COLONIA PINTO)	100	47	-53	-53,0%
TOTALES PROVINCIALES	336	388	52	15,5%

EVOLUCIÓN POBLACIÓN PENITENCIARIA - PROVINCIA DE SANTIAGO DEL ESTERO

AÑO 1996	AÑO 1997	AÑO 1998	AÑO 1999	AÑO 2000	AÑO 2001	AÑO 2002	AÑO 2003	AÑO 2004	AÑO 2005	AÑO 2006	AÑO 2007	AÑO 2008	AÑO 2009	AÑO 2010	AÑO 2011	AÑO 2012	AÑO 2013
s/d	386	332	451	559		334	228	465	467	478	389	446	373	321	346	378	388

Relevamiento basado en datos proporcionados por el Registro Nacional de Reincidencia y Servicio Penitenciario Provincial.



ACLARACION: La estadística oficial sobre población penitenciaria (SNEEP) comenzó en el año 2002.