

**SISTEMA NACIONAL
DE
ESTADÍSTICAS SOBRE
EJECUCIÓN DE LA PENA**

**Informe Anual
PROVINCIA DE MISIONES
SNEEP 2013**

*Dirección Nacional de Política Criminal
en materia de Justicia y Legislación Penal
Subsecretaría de Política Criminal
Secretaría de Justicia
Ministerio de Justicia y Derechos Humanos*

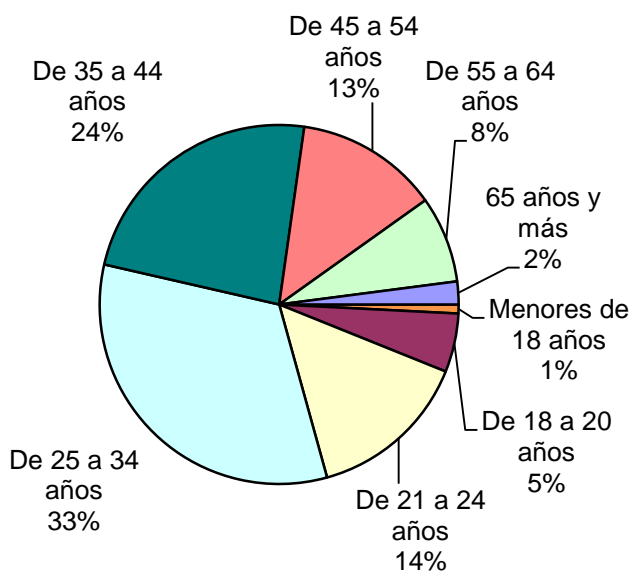
SNEEP 2013 - MISIONES

DISTRIBUCIÓN POR UNIDAD Y SITUACIÓN LEGAL

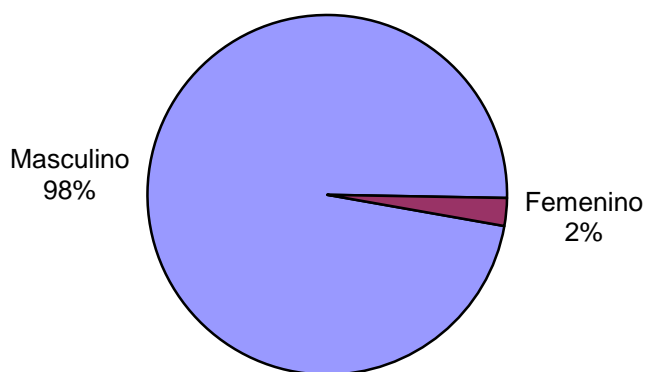
UNIDADES	CONDENADOS	PROCESADOS	INIMPUTABLES/ MENORES o Sin Discriminar	TOTAL POR UNIDAD
UNIDAD PENITENCIARIA I - LORETO	190	28	42	260
UNIDAD PENITENCIARIA II - OBERA	216	87	1	304
UNIDAD PENITENCIARIA III - ELDORADO	202	64	14	280
UNIDAD PENITENCIARIA IV - INSTITUTO CORRECCIONAL DE MENORES VARONES	10	28		38
UNIDAD PENITENCIARIA V - INSTITUTO CORRECCIONAL DE MUJERES	12	15	1	28
UNIDAD PENITENCIARIA VI - INSTITUTO DE ENCAUSADOS Y PROCESADOS POSADAS	9	202	1	212
TOTALES PROVINCIALES	639	424	59	1.122

SNEEP 2013 - MISIONES

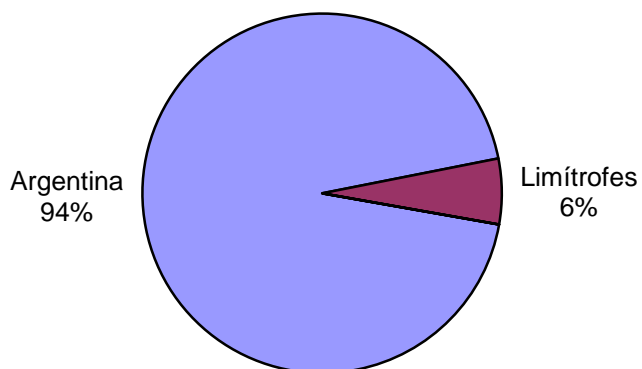
Edades	Cant.
Menores de 18 años	9
De 18 a 20 años	59
De 21 a 24 años	163
De 25 a 34 años	367
De 35 a 44 años	264
De 45 a 54 años	144
De 55 a 64 años	87
65 años y más	23
Sin Datos	6
<i>Total</i>	<i>1.122</i>



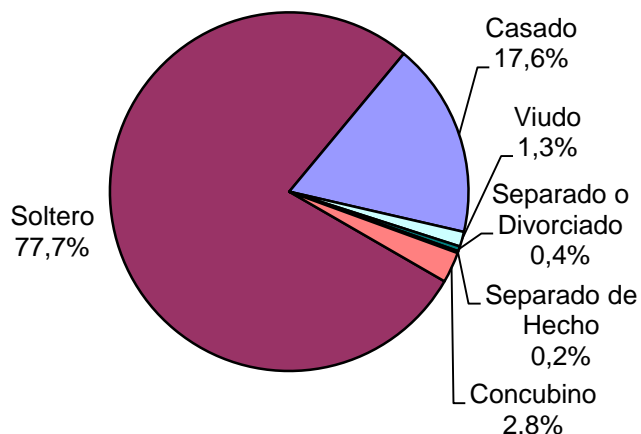
Sexo	Cant.
Masculino	1.094
Femenino	28
Sin Datos	0
<i>Total</i>	<i>1.122</i>



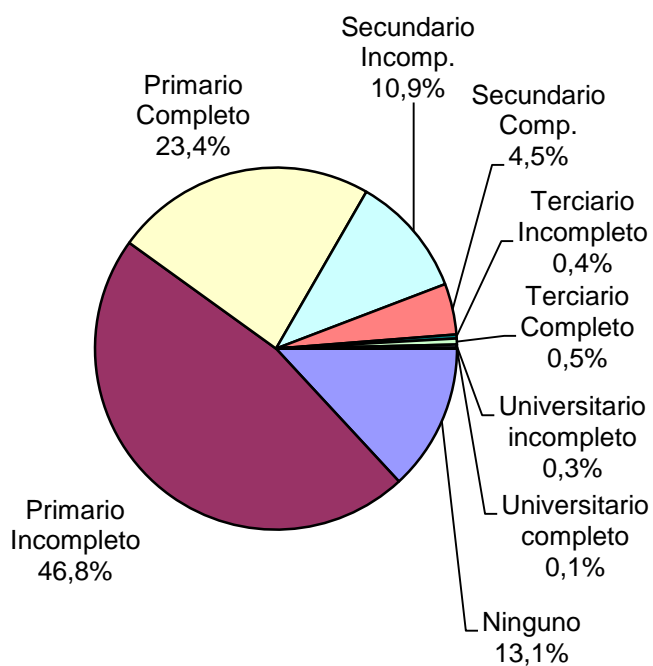
Nacionalidad	Cant.
Argentina	1.055
Boliviana	0
Brasileña	14
Chilena	3
Paraguaya	48
Uruguay	1
Peruana	0
Española	0
Otras	0
Sin Datos	1
<i>Total</i>	<i>1.122</i>



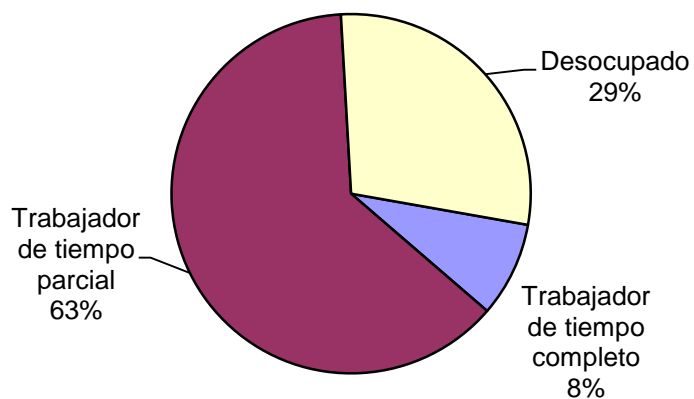
Estado Civil	Cant.
Soltero	871
Casado	197
Viudo	15
Separado o Divorciado	5
Separado de Hecho	2
Concubino	31
Sin datos	1
<i>Total</i>	<i>1.122</i>

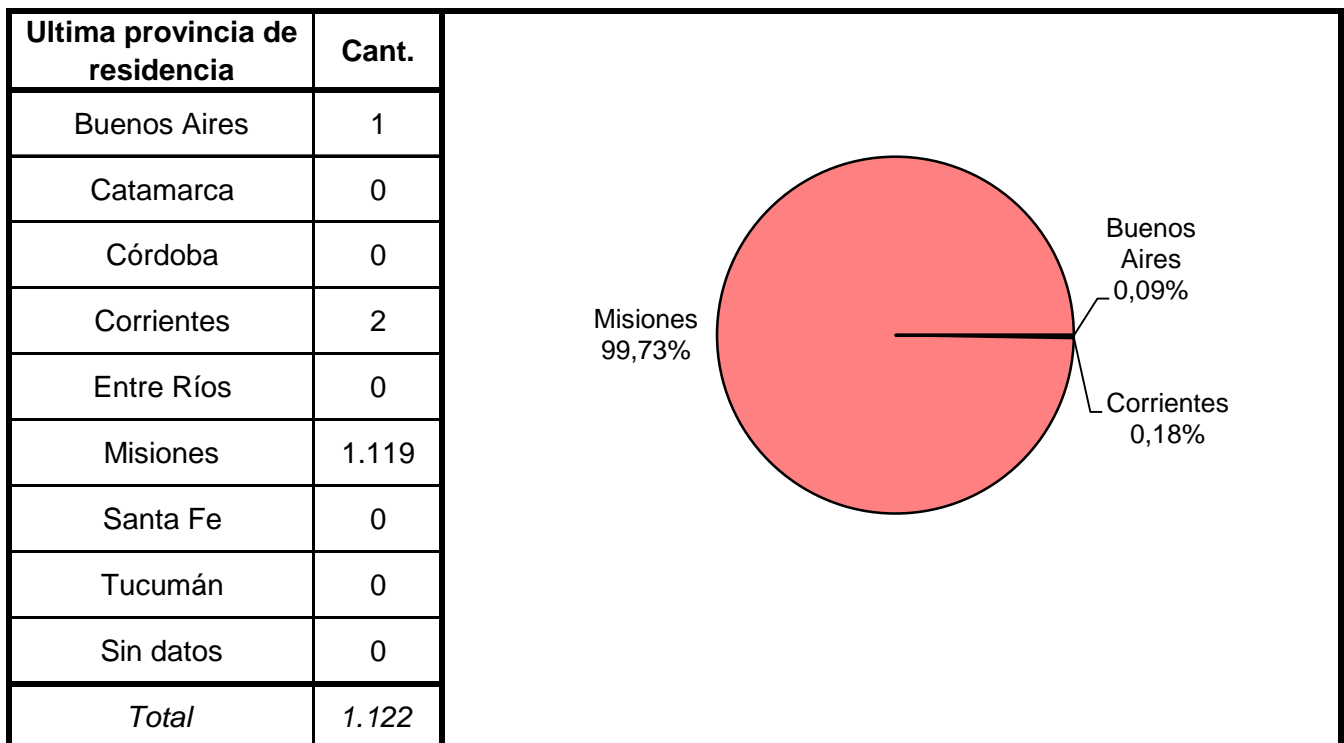
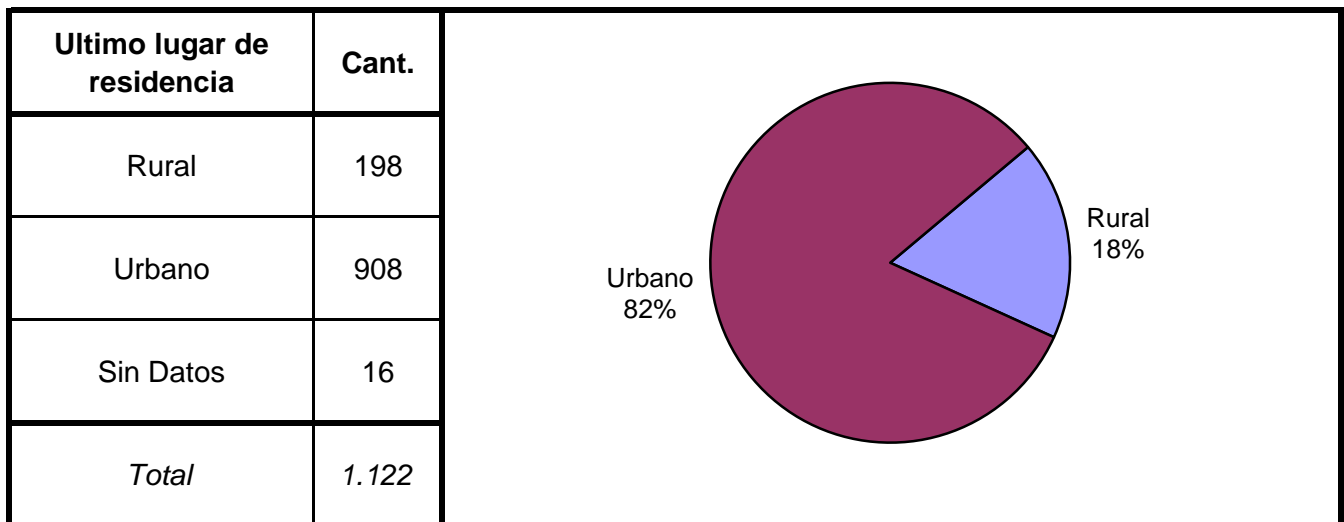
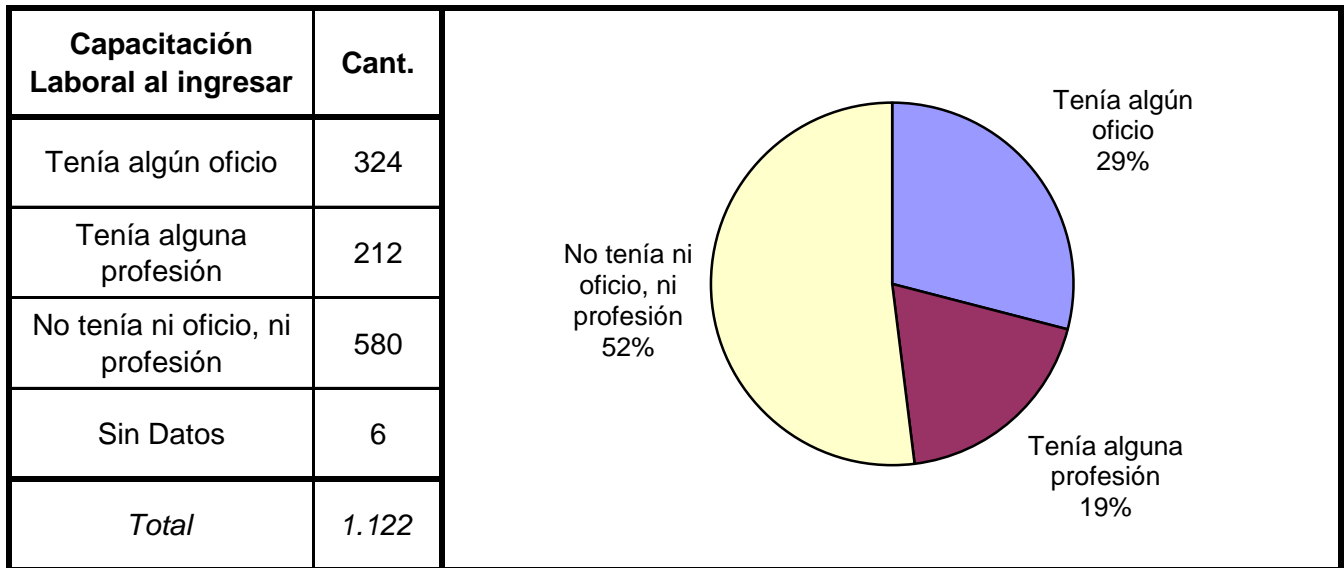


Nivel de Instrucción	Cant.
Ninguno	147
Primario Incompleto	525
Primario Completo	262
Secundario Incomp.	122
Secundario Comp.	51
Terciario Incompleto	4
Terciario Completo	6
Universitario incompleto	3
Universitario completo	1
Sin datos	1
<i>Total</i>	<i>1.122</i>

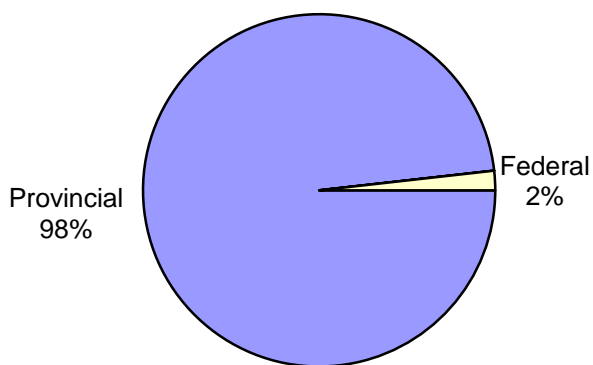


Situación Laboral al momento del ingreso	Cant.
Trabajador de tiempo completo	95
Trabajador de tiempo parcial	698
Desocupado	319
Sin Datos	10
<i>Total</i>	<i>1.122</i>

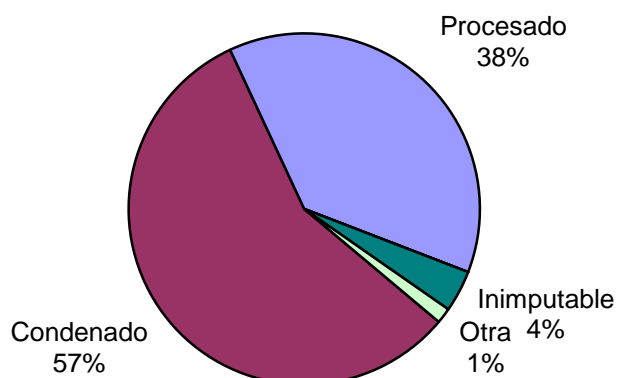




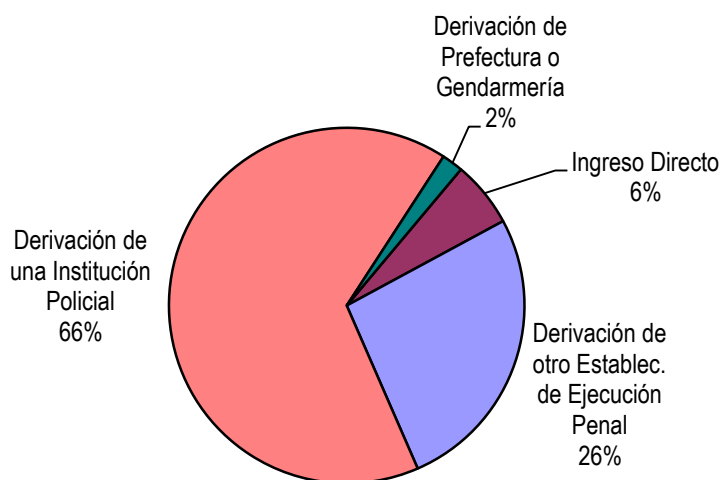
Jurisdicción Judicial	Cant.
Provincial	1.102
Nacional	0
Federal	20
Sin Datos	0
<i>Total</i>	<i>1.122</i>



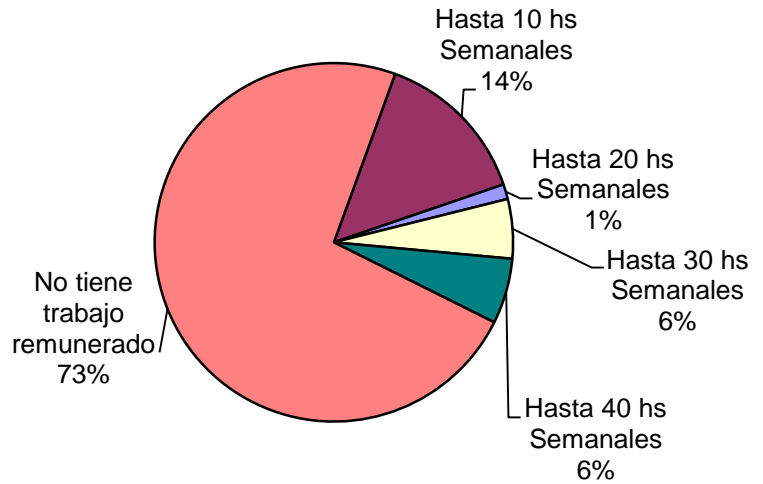
Situación Legal	Cant.
Condenado	639
Procesado	424
Contraventor	0
Inimputable	43
Otra	16
<i>Total</i>	<i>1.122</i>



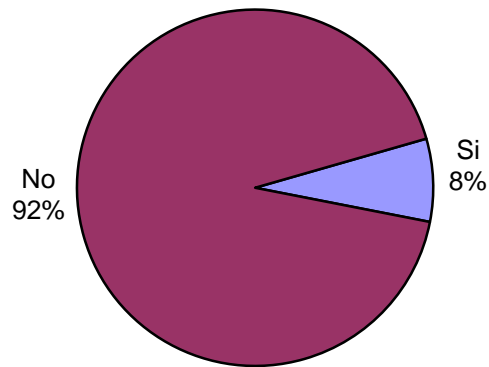
Establecimiento de Procedencia	Cant.
Ingreso Directo	65
Derivación de otro Establec. de Ejecución Penal	285
Derivación de una Institución Policial	711
Derivación de Prefectura o Gendarmería	21
Sin datos	40
<i>Total</i>	<i>1.122</i>



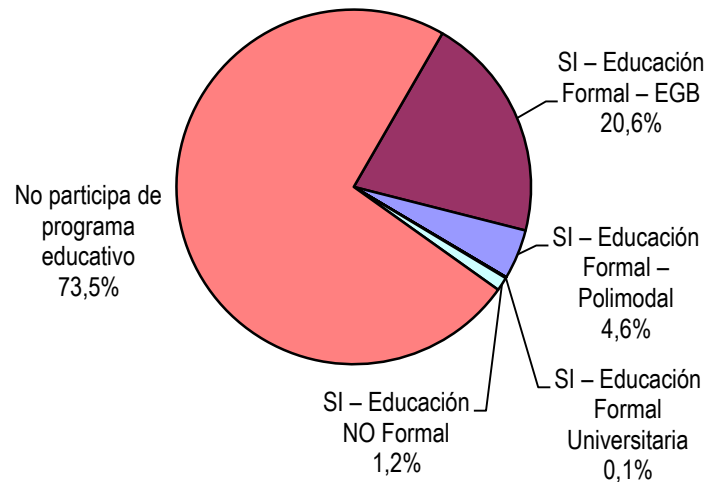
Trabajo remunerado	Cant.
Hasta 10 hs Semanales	159
Hasta 20 hs Semanales	15
Hasta 30 hs Semanales	60
Hasta 40 hs Semanales	66
No tiene trabajo remunerado	819
Sin datos	3
<i>Total</i>	<i>1.122</i>

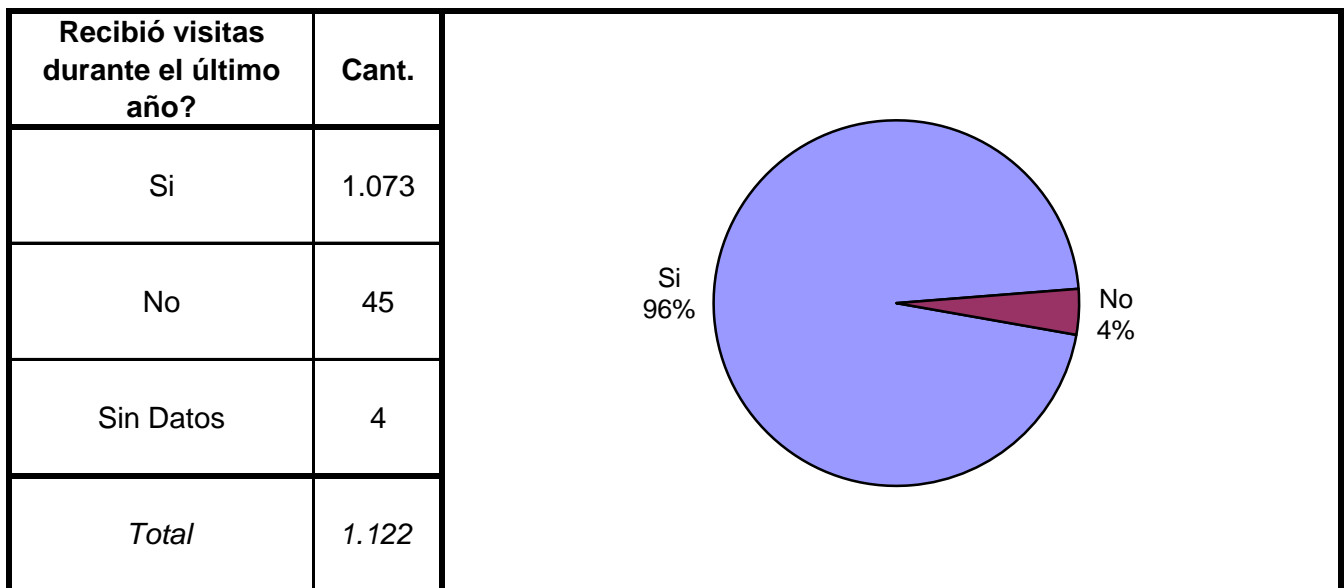
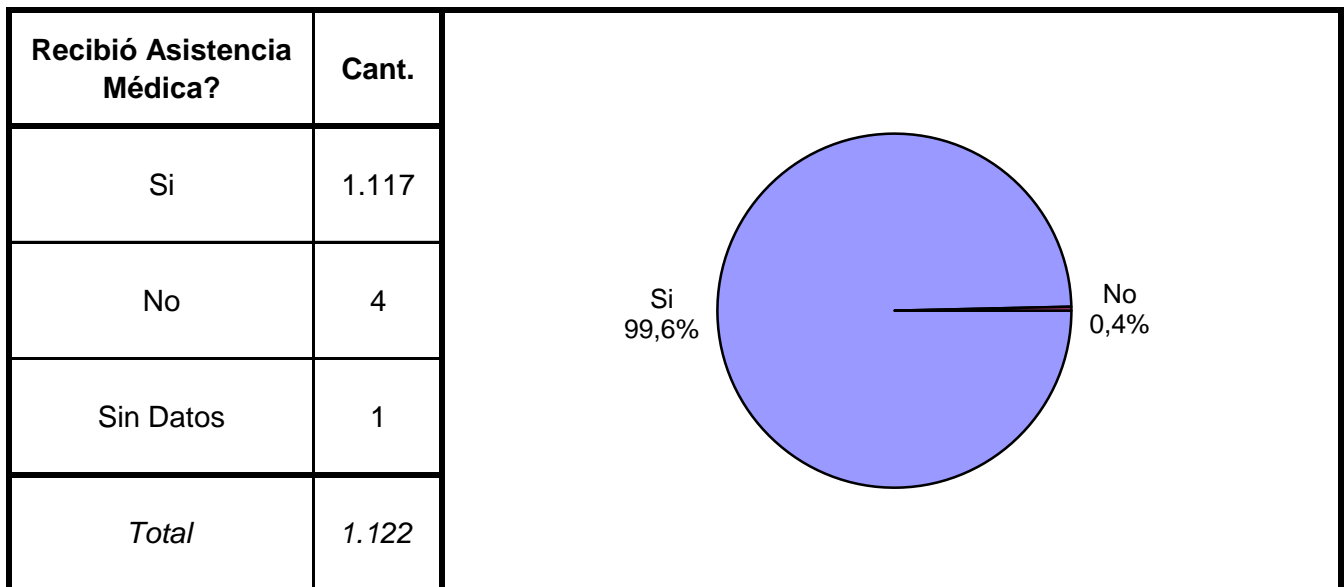
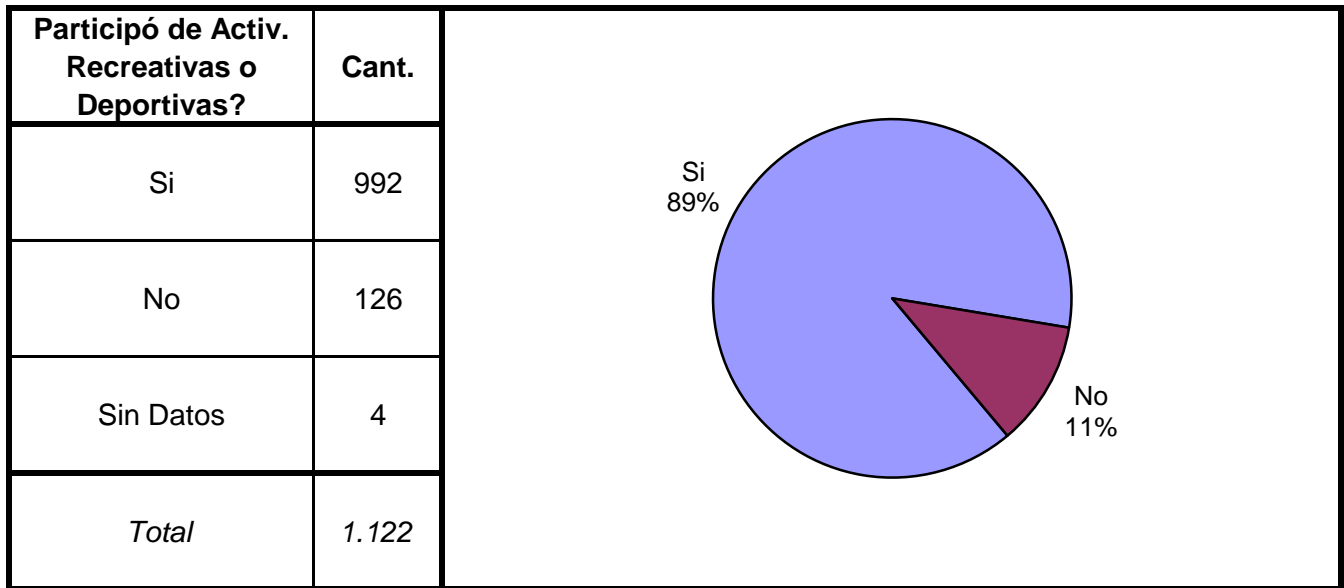


Participó de algún Programa de Capacit. Laboral?	Cant.
Si	84
No	1.033
Sin Datos	5
<i>Total</i>	<i>1.122</i>

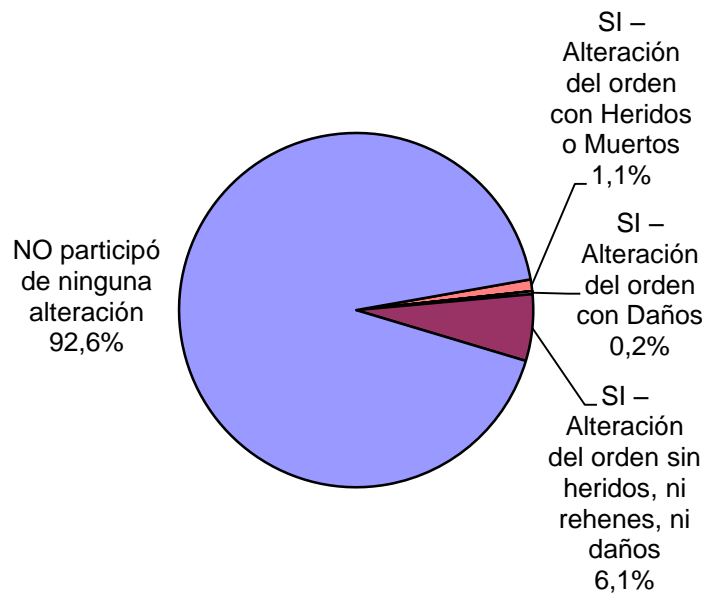


Participó de algún Programa Educativo?	Cant.
SI – Educación Formal – EGB	231
SI – Educación Formal – Polimodal	51
SI – Educación Formal – Terciaria	0
SI – Educación Formal Universitaria	1
SI – Educación NO Formal	14
No participa de programa educativo	823
Sin datos	2
<i>Total</i>	<i>1.122</i>

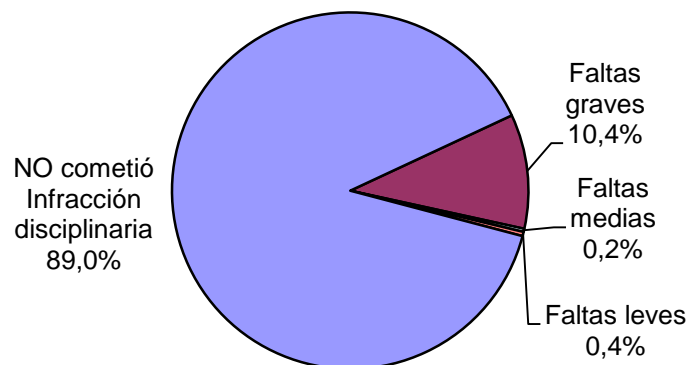




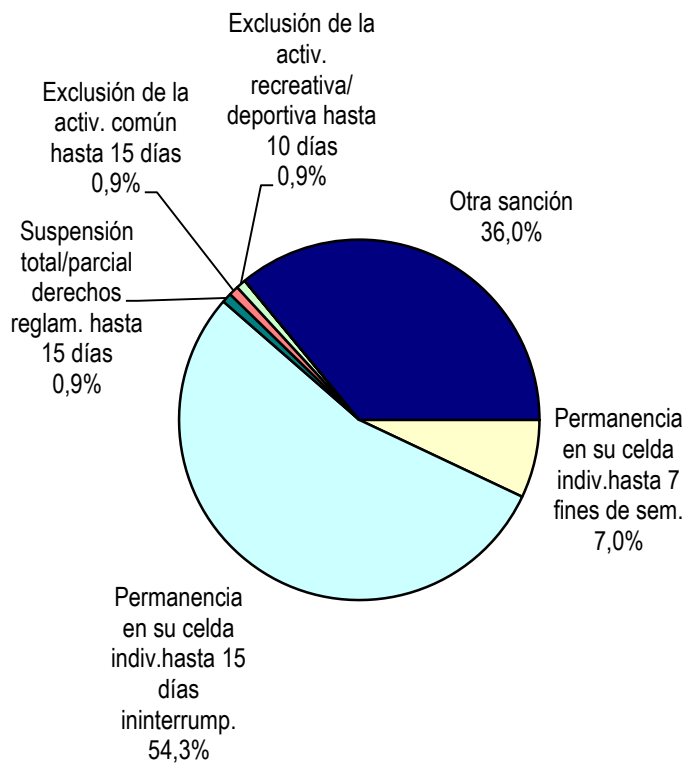
Participó de algún tipo de Alteración del orden?	Cant.
SI – Alteración del orden con Heridos o Muertos	12
SI – Alteración del orden con Rehenes	0
SI – Alteración del orden con Daños	3
SI – Alteración del orden sin heridos, ni rehenes, ni daños	68
NO participó de ninguna alteración	1.037
Sin Datos	2
<i>Total</i>	<i>1.122</i>



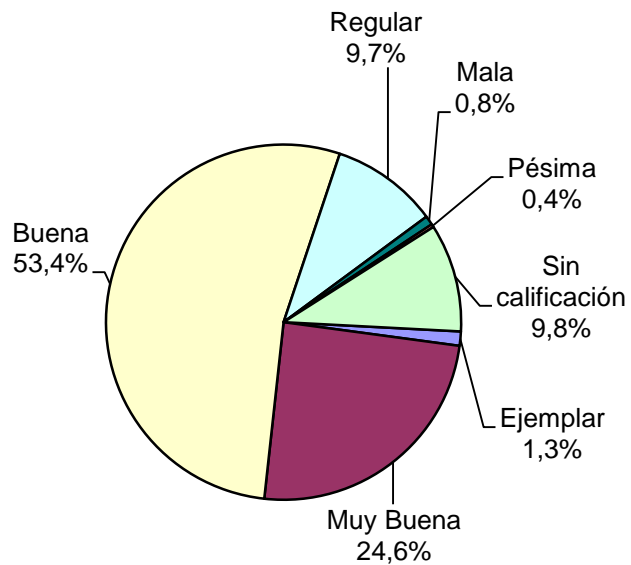
Tipo de infracción disciplinaria	Cant.
Faltas graves	108
Faltas medias	3
Faltas leves	4
NO cometió Infracción disciplinaria	926
Sin Datos	81
<i>Total</i>	<i>1.122</i>



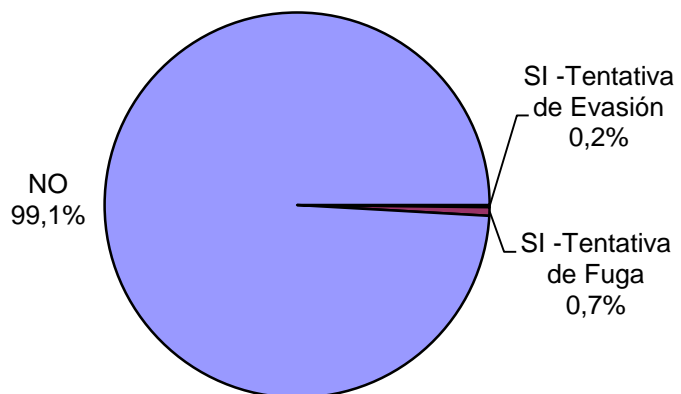
Tipo de Sanción Disciplinaria	Cant.
Traslado a otro estab. de régimen más severo	0
Traslado a otra sección de régimen más severo	0
Permanencia en su celda indiv.hasta 7 fines de sem.	8
Permanencia en su celda indiv.hasta 15 días ininterrump.	62
Suspensión total/parcial derechos reglam. hasta 15 días	1
Exclusión de la activ. común hasta 15 días	1
Exclusión de la activ. recreativa/ deportiva hasta 10 días	1
Amonestación	0
Otra sanción	41
Sin Datos	1.008
<i>Total</i>	<i>1.122</i>

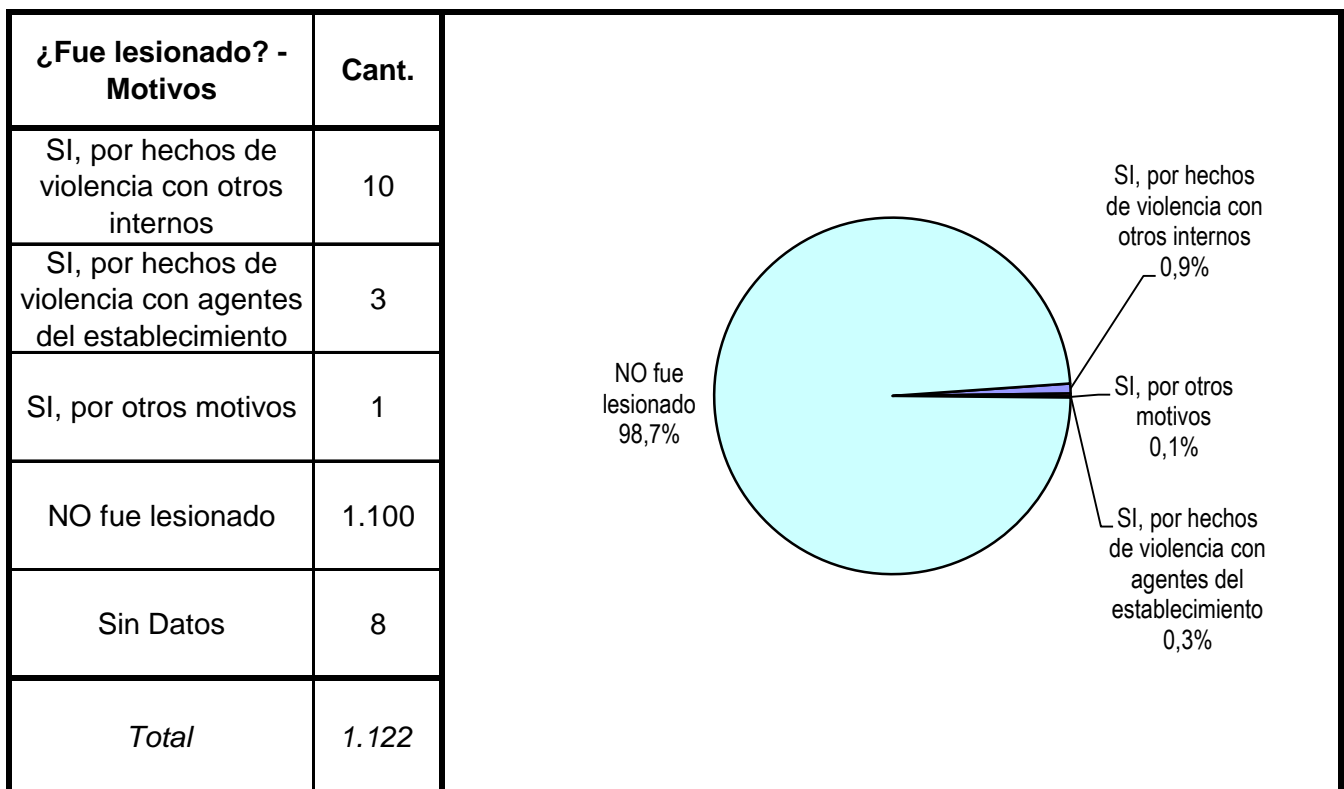
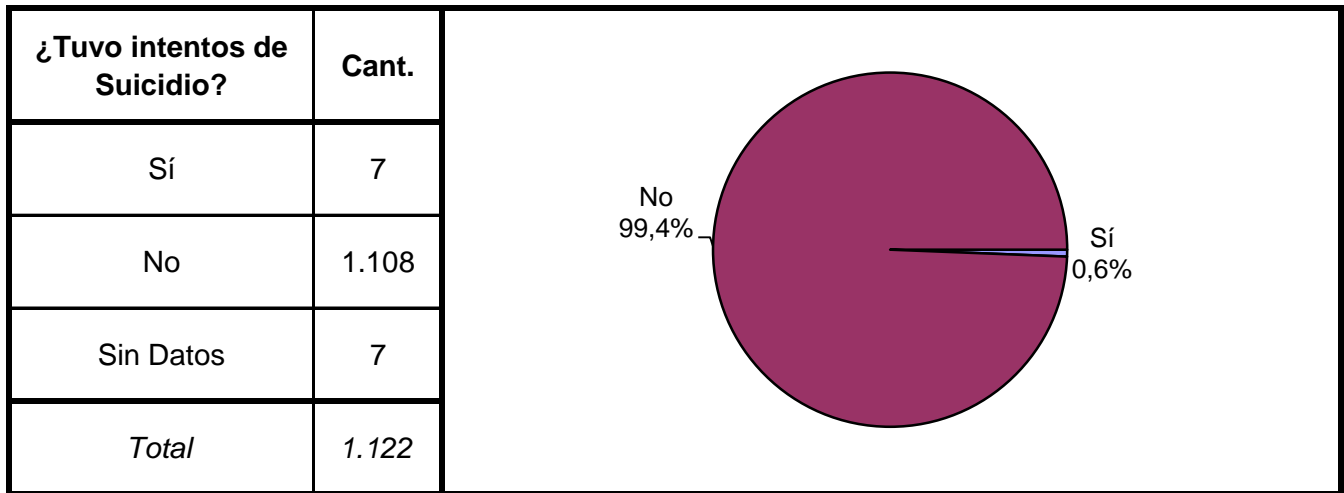


Calificación de conducta del interno	Cant.
Ejemplar	14
Muy Buena	265
Buena	575
Regular	105
Mala	9
Pésima	3
Sin calificación	106
Sin Datos	45
<i>Total</i>	<i>1.122</i>



¿Tuvo intentos de fuga o evasión?	Cant.
SI -Tentativa de Evasión	2
SI -Tentativa de Fuga	8
NO	1.107
Sin Datos	5
<i>Total</i>	<i>1.122</i>

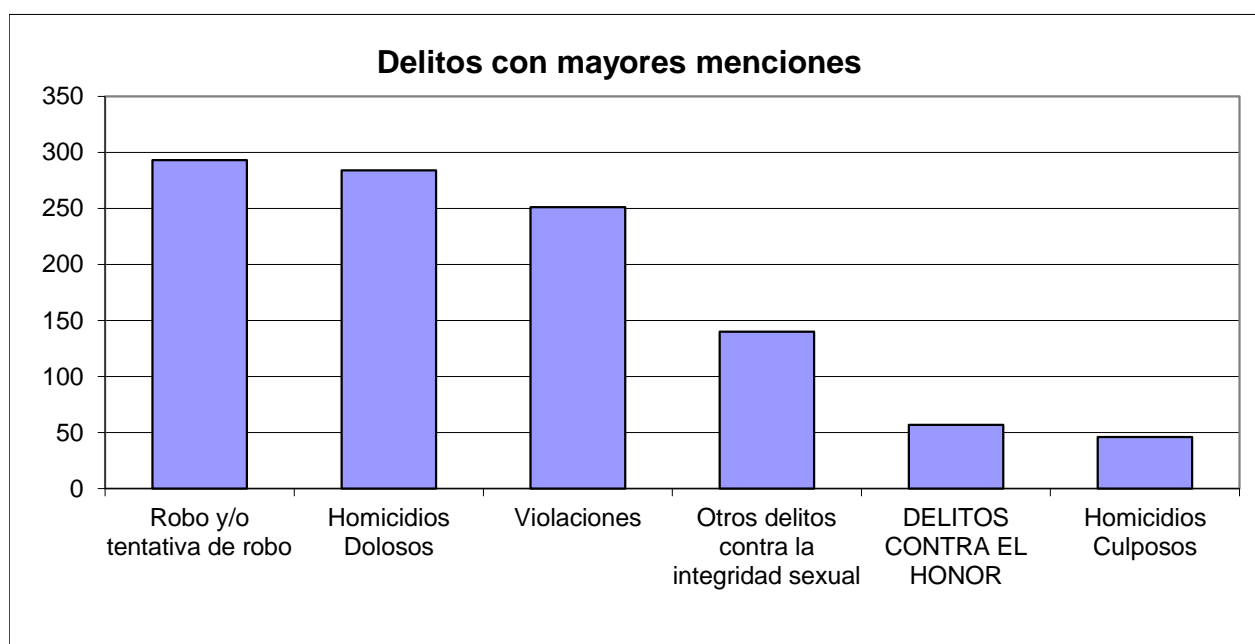




¿Tiene hijos con ella? Para internas	Cant.
Si	0
No	28
Sin Datos	0
<i>Total</i>	<i>28</i>

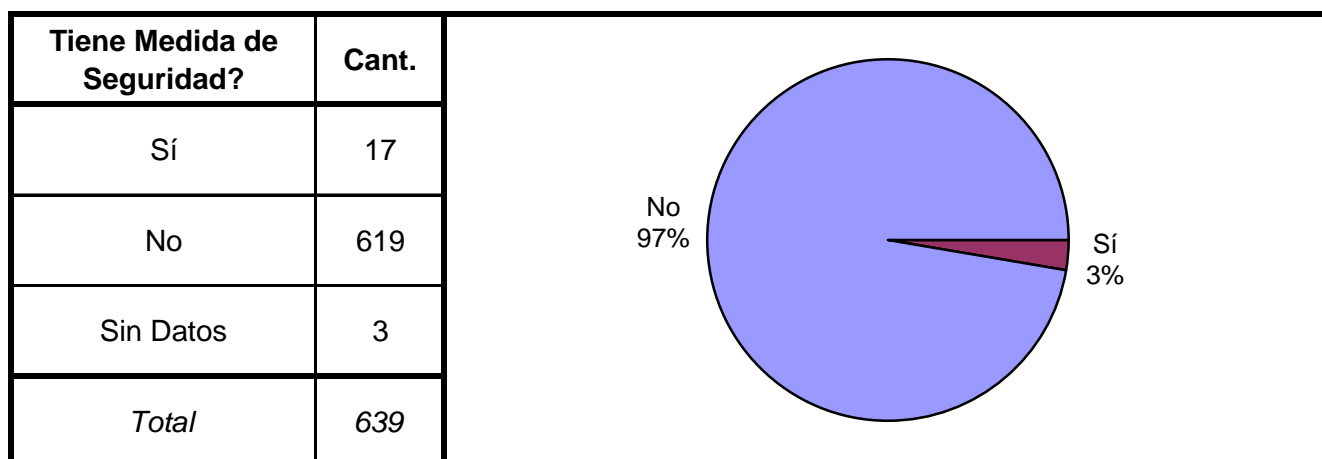
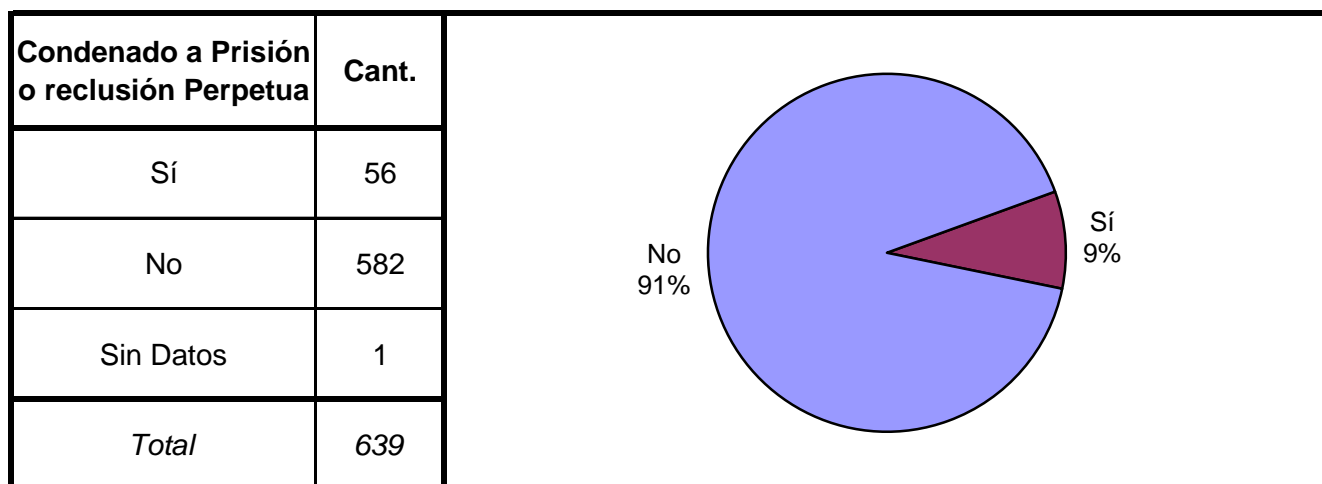
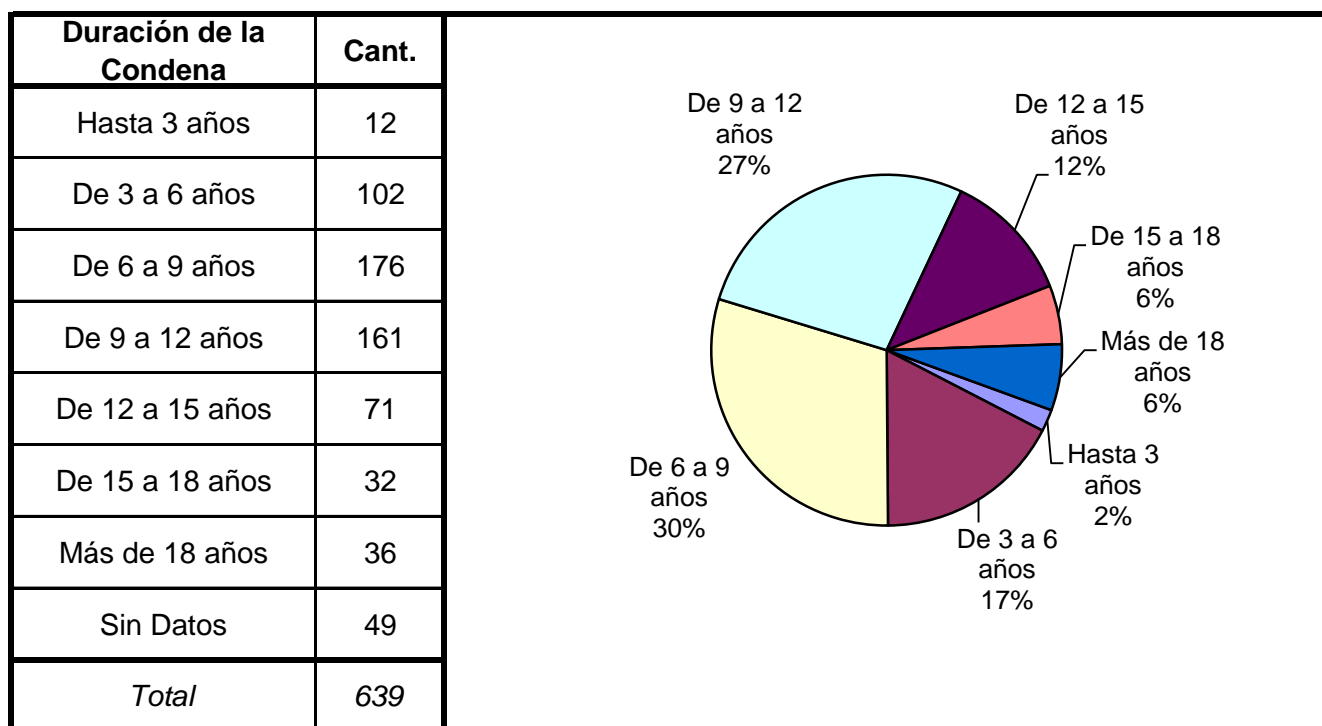
SNEEP 2013 - MISIONES

TIPO DE DELITO	1º Mención	2º Mención	3º Mención	4º Mención	5º Mención	TOTAL
Homicidios Dolosos	267	17				284
Homicidios Dolosos (tentativa)	30	2				32
Homicidios Culposos	41	5				46
Lesiones Dolosas	17	13	2			32
Lesiones Culposas	2	2				4
Otros Delitos contra las personas	20	3				23
DELITOS CONTRA EL HONOR	46	8	2	1		57
Violaciones	217	32	1	1		251
Otros delitos contra la integridad sexual	109	28	3			140
Amenazas	8	12	3			23
Privación ilegítima de la libertad	5	6		1		12
Delito c/ la libertad cometido por func.público		1				1
Otros delitos contra la libertad	2	1				3
Hurto y/o tentativa de hurto	25	9	2	1	1	38
Robo y/o tentativa de robo	255	34	4			293
Otros delitos contra la propiedad	24	10	5			39
DELITOS C/ LA SEGURIDAD PÚBLICA	2	29	7	1		39
DELITOS C/ EL ORDEN PÚBLICO		1				1
DELITOS C/ LA SEG. DE LA NACIÓN		1				1
DELITOS C/ LOS PODERES PUBLICOS						0
DELITOS C/ LA ADMINIST. PÚBLICA						0
DELITOS C/ LA FE PÚBLICA	1					1
DELITOS C/ EL ESTADO CIVIL						0
INFRAC.LEY 23.737 (ESTUPEFACIENTES)	25	2				27
INFRAC.LEY 24.769 PENAL TRIBUTARIA	1					1
INFRAC.LEY 13.944 INCUMP.DE DEBERES	2					2
DELITOS PREV. EN LEYES ESPECIALES	13					13
CONTRAVENCIONES						0
Sin Datos	10	906	1.093	1.117	1.121	
<i>Total</i>	1.122	1.122	1.122	1.122	1.122	1.363

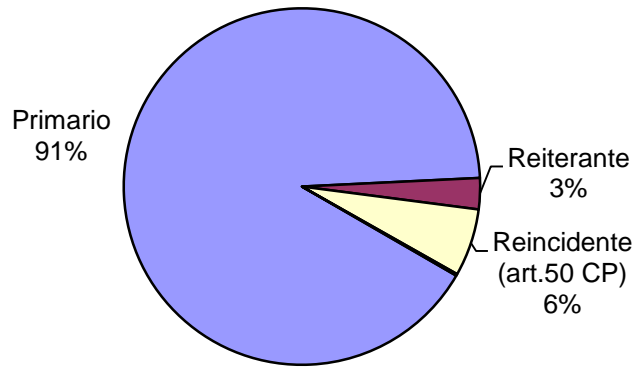


SNEEP 2013 - MISIONES

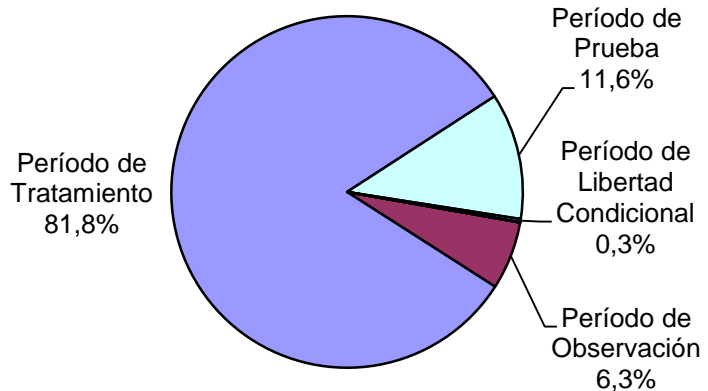
Frecuencias para los detenidos con condena



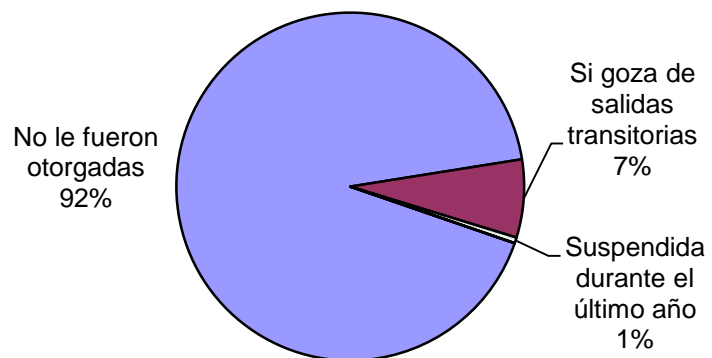
Reincidencia	Cant.
Primario	579
Reiterante	18
Reincidente (art.50 CP)	39
Reincidente múltiple (art.52 CP)	1
Sin Datos	2
<i>Total</i>	<i>639</i>



Períodos de la Progresividad	Cant.
Período de Observación	40
Período de Tratamiento	521
Período de Prueba	74
Período de Libertad Condicional	2
Se aplica otra caracterización	0
No se aplica ninguna	0
Sin datos	2
<i>Total</i>	<i>639</i>



Tiene o tuvo salidas transitorias	Cant.
No le fueron otorgadas	509
Si goza de salidas transitorias	40
Suspendida durante el último año	3
Revocado durante el último año	0
Sin Datos	87
<i>Total</i>	<i>639</i>



Régimen de Semilibertad	Cant.
No está incorporado al régimen de semilibertad	626
Si está incorporado	12
Suspendido durante el último año	1
Revocado durante el último año	0
Sin Datos	0
<i>Total</i>	<i>639</i>

No está incorporado al régimen de semilibertad 98%

Si está incorporado 2%

Programa de Prelibertad	Cant.
Sí está incorporado	18
No está incorporado	621
Sin Datos	0
<i>Total</i>	<i>639</i>

No está incorporado 97%

Si está incorporado 3%

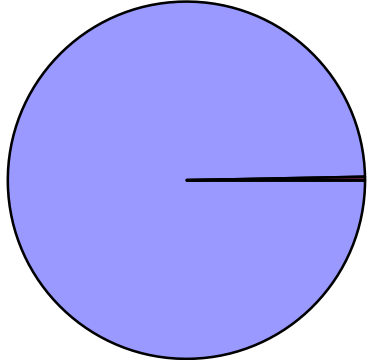
Prisión Discontinua	Cant.
Sí, está incorporado	5
No está incorporado	633
Revocada durante el último año	1
Sin Datos	0
<i>Total</i>	<i>639</i>

No está incorporado 99%

Sí, está incorporado 1%

Se le otorgó la Semidetención	Cant.
No tiene Semi-detención	637
Sí, Prisión Diurna	2
Sí, Prisión Nocturna	0
Revocada durante el último año	0
Sin Datos	0
<i>Total</i>	<i>639</i>

No tiene Semi-detención
99,7%



Sí, Prisión Diurna
0,3%

Tuvo reducción de pena	Cant.
Sí - Hasta 6 meses	0
Sí - Hasta 1 año	0
Sí - Más de 1 año	0
No tuvo reducción de pena	639
Sin datos	0
<i>Total</i>	<i>639</i>

SNEEP 2013 - MISIONES

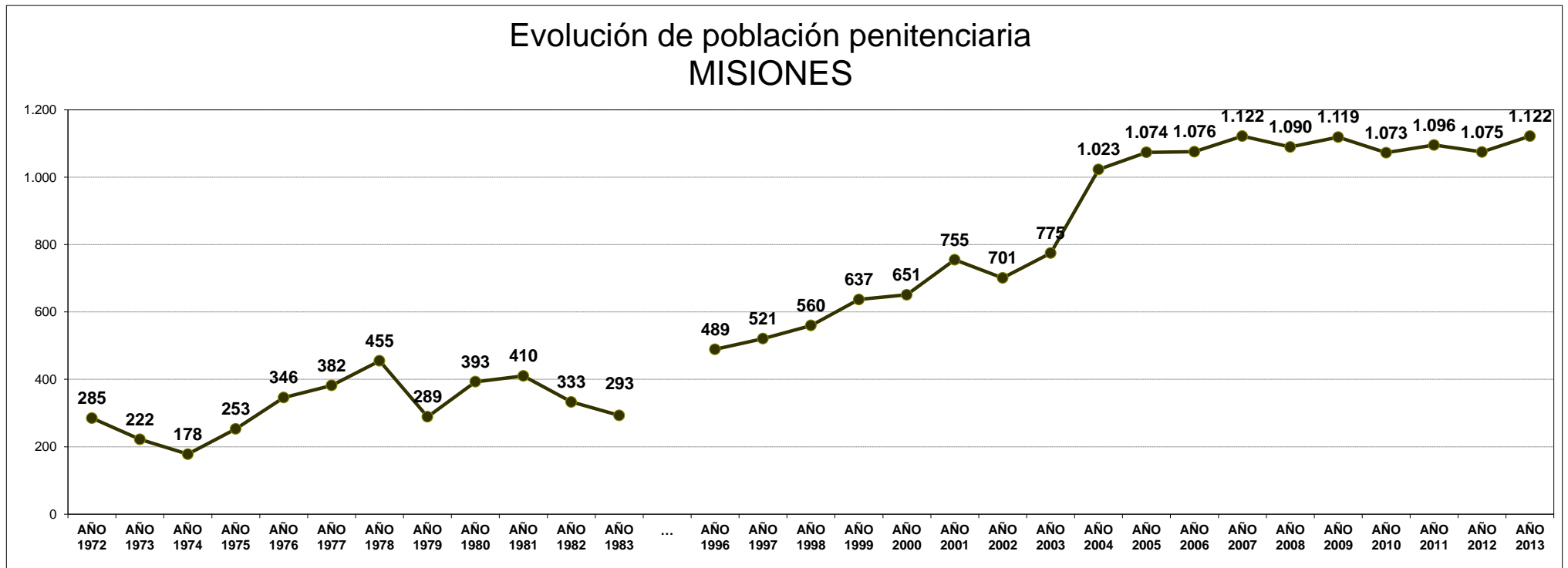
DISTRIBUCIÓN POR UNIDAD Y SITUACIÓN LEGAL

UNIDADES	CAPACIDAD	POBLACION ALOJADA	SOBRE-POBLACION	PORCENTAJE DE SOBRE-POBLACION
UNIDAD PENITENCIARIA I - LORETO	200	260	60	30,0%
UNIDAD PENITENCIARIA II - OBERA	136	304	168	123,5%
UNIDAD PENITENCIARIA III - ELDORADO	250	280	30	12,0%
UNIDAD PENITENCIARIA IV - INSTITUTO CORRECCIONAL DE MENORES VARONES	60	38	-22	-36,7%
UNIDAD PENITENCIARIA V - INSTITUTO CORRECCIONAL DE MUJERES	30	28	-2	-6,7%
UNIDAD PENITENCIARIA VI - INSTITUTO DE ENCAUSADOS Y PROCESADOS POSADAS	160	212	52	32,5%
TOTALES PROVINCIALES	836	1.122	286	34,2%

EVOLUCIÓN POBLACIÓN PENITENCIARIA - PROVINCIA DE MISIONES

AÑO	AÑO	AÑO	AÑO	AÑO	AÑO	AÑO	AÑO	AÑO	AÑO	AÑO	AÑO	...	AÑO	AÑO	AÑO	AÑO	AÑO	AÑO	AÑO	AÑO	AÑO	AÑO	AÑO	AÑO	AÑO	AÑO	AÑO	AÑO	AÑO	
1972	1973	1974	1975	1976	1977	1978	1979	1980	1981	1982	1983	...	1996	1997	1998	1999	2000	2001	2002	2003	2004	2005	2006	2007	2008	2009	2010	2011	2012	2013
285	222	178	253	346	382	455	289	393	410	333	293	...	489	521	560	637	651	755	701	775	1.023	1.074	1.076	1.122	1.090	1.119	1.073	1.096	1.075	1.122

Relevamiento basado en datos proporcionados por el Registro Nacional de Reincidencia y el Servicio Penitenciario Provincial.



ACLARACION: La estadística oficial sobre población penitenciaria (SNEEP) comenzó en el año 2002.
De los años 1972 a 1983 se recuperaron los datos de los libros publicados por el Registro Nacional de Reincidencia.