

**SISTEMA NACIONAL
DE
ESTADÍSTICAS SOBRE
EJECUCIÓN DE LA PENA**

**Informe Anual
PROVINCIA DE MENDOZA
SNEEP 2013**

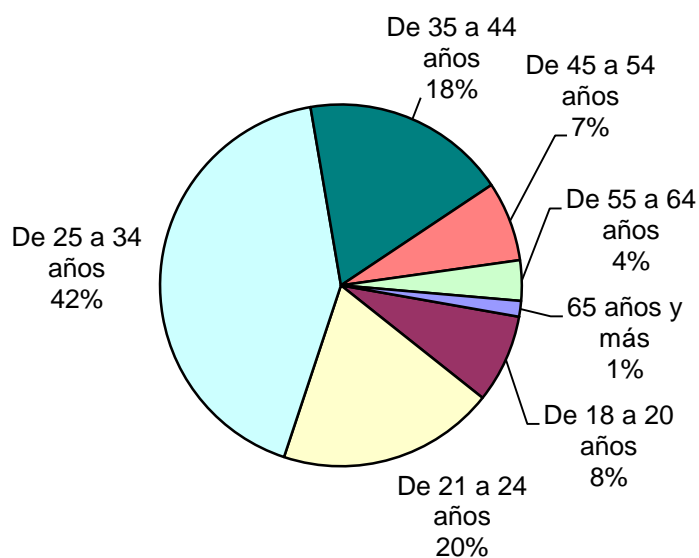
*Dirección Nacional de Política Criminal
en materia de Justicia y Legislación Penal
Subsecretaría de Política Criminal
Secretaría de Justicia
Ministerio de Justicia y Derechos Humanos*

SNEEP 2013 - MENDOZA
DISTRIBUCIÓN POR UNIDAD Y SITUACIÓN LEGAL

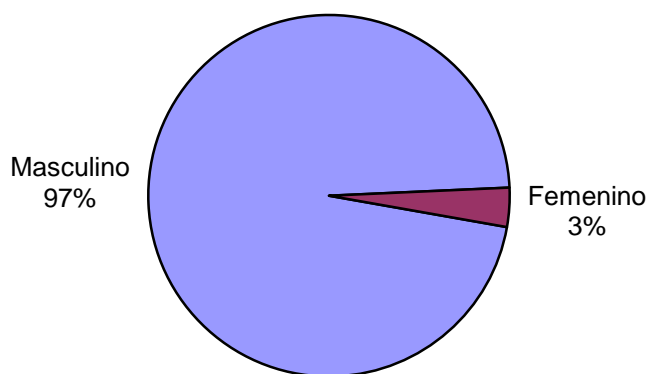
UNIDADES	CONDENADOS	PROCESADOS	INIMPUTABLES/ MENORES o Sin Discriminar	TOTAL POR UNIDAD
COMPLEJO PENITENCIARIO N° I BOULOGNE SUR MER	646	321		967
COMPLEJO PENITENCIARIO N° II SAN FELIPE	304	727		1.031
COMPLEJO PENITENCIARIO N° III ALMAFUERTE	774	153		927
COMPLEJO PENITENCIARIO N° IV PENITENCIARIA DE SAN RAFAEL	287	103		390
UNIDAD N° III - CARCEL DE MUJERES - "EL BORBOLLÓN"	24	66		90
UNIDAD N° IV - "VITALE NOCERA" - LAVALLE	31			31
ALCAIDIAS	46	10		56
TOTALES PROVINCIALES	2.112	1.380	0	3.492

SNEEP 2013 - MENDOZA


Edades	Cant.
Menores de 18 años	0
De 18 a 20 años	276
De 21 a 24 años	678
De 25 a 34 años	1.474
De 35 a 44 años	640
De 45 a 54 años	249
De 55 a 64 años	126
65 años y más	49
Sin Datos	0
<i>Total</i>	<i>3.492</i>



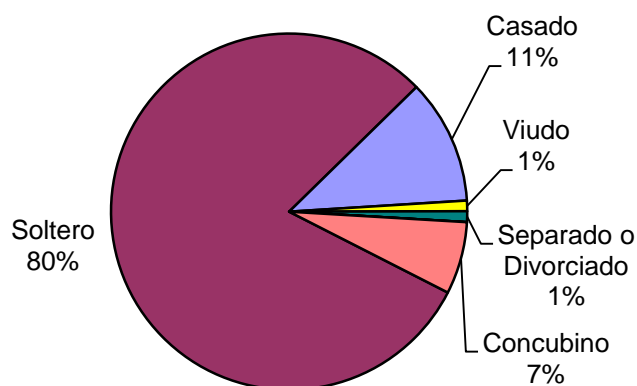
Sexo	Cant.
Masculino	3.370
Femenino	122
Sin Datos	0
<i>Total</i>	<i>3.492</i>



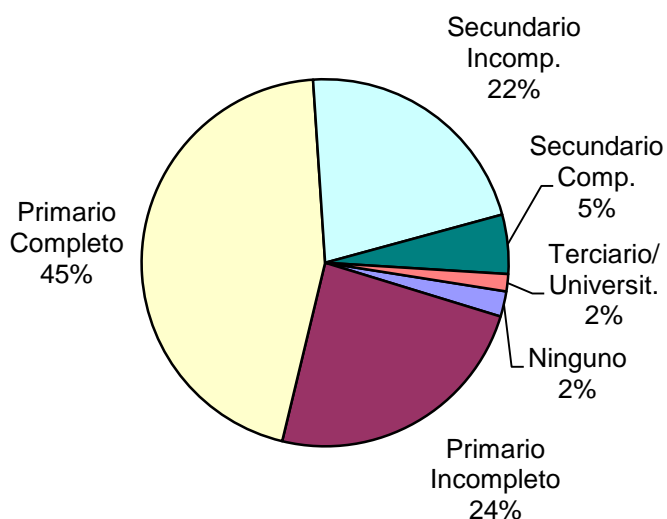
Nacionalidad	Cant.
Argentina	3.404
Boliviana	39
Brasileña	2
Chilena	36
Paraguaya	1
Uruguaya	1
Peruana	0
Colombiana	3
Italiana	1
China	0
Otras	5
Sin Datos	0
<i>Total</i>	<i>3.492</i>

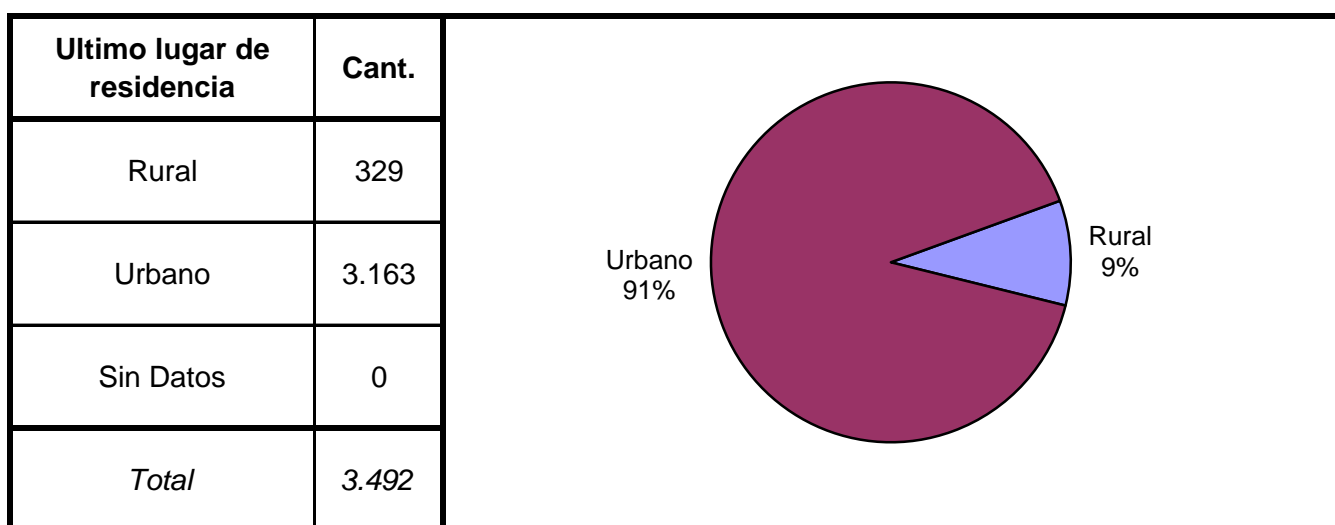
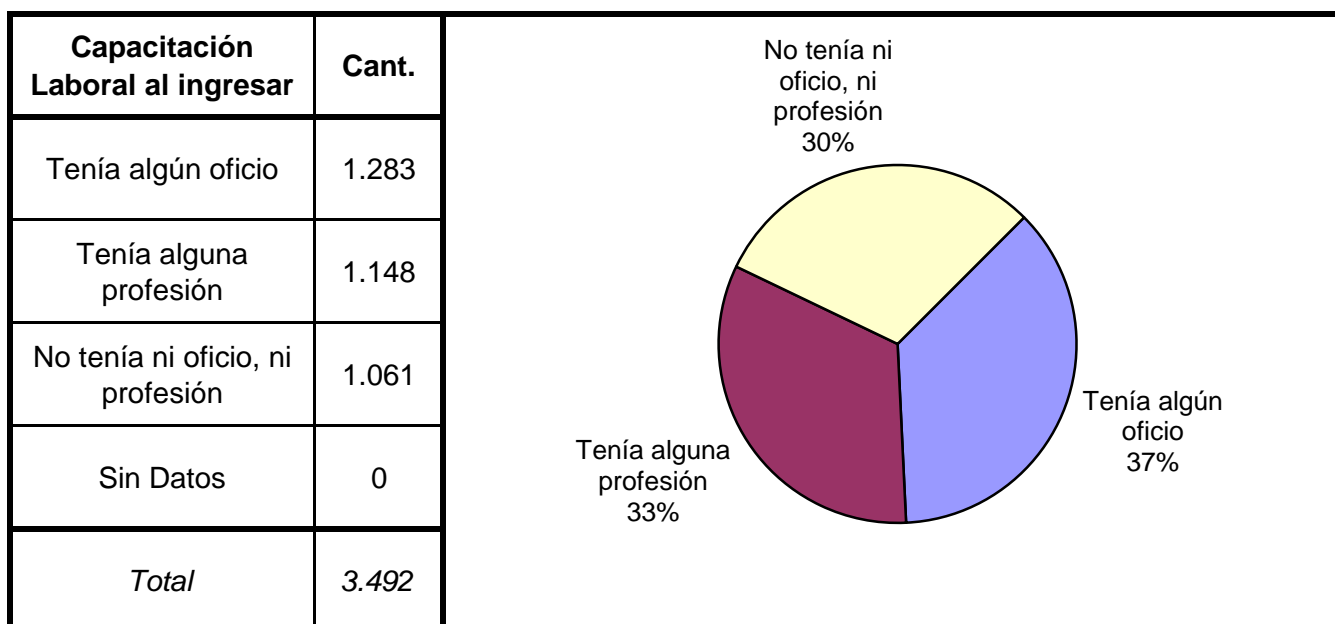
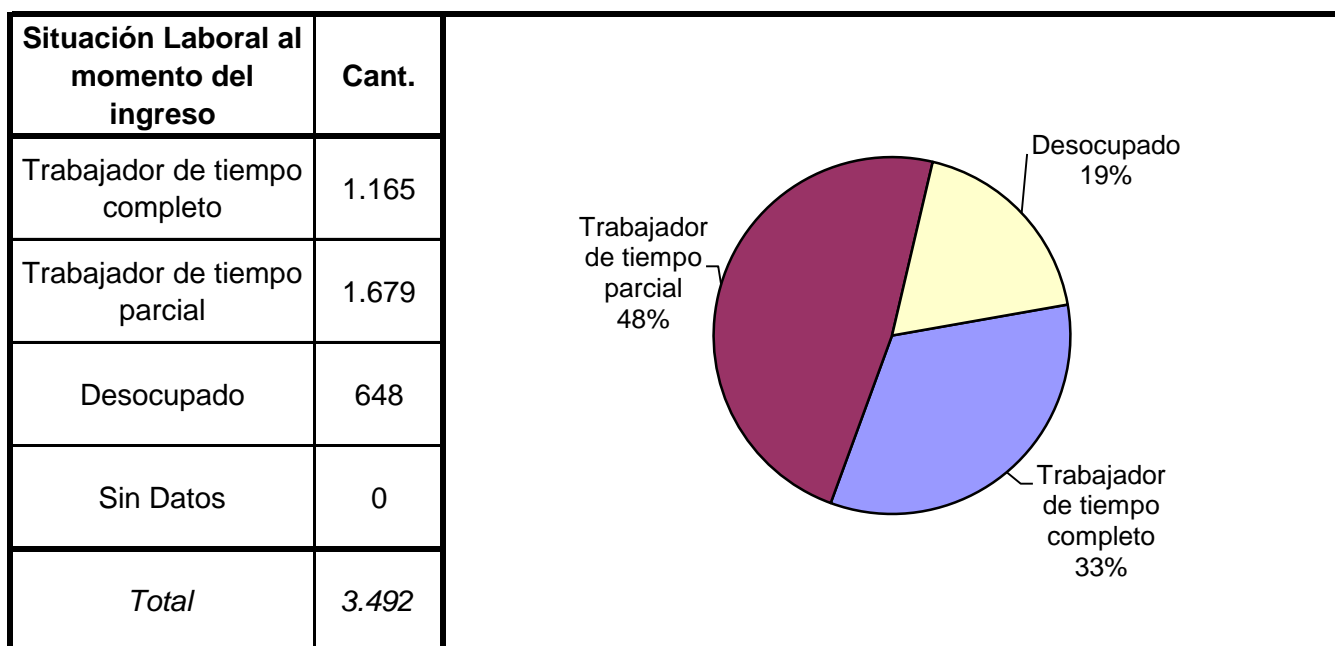


Estado Civil	Cant.
Soltero	2.774
Casado	392
Viudo	33
Separado o Divorciado	34
Separado de Hecho	0
Concubino	227
Sin datos	32
<i>Total</i>	<i>3.492</i>

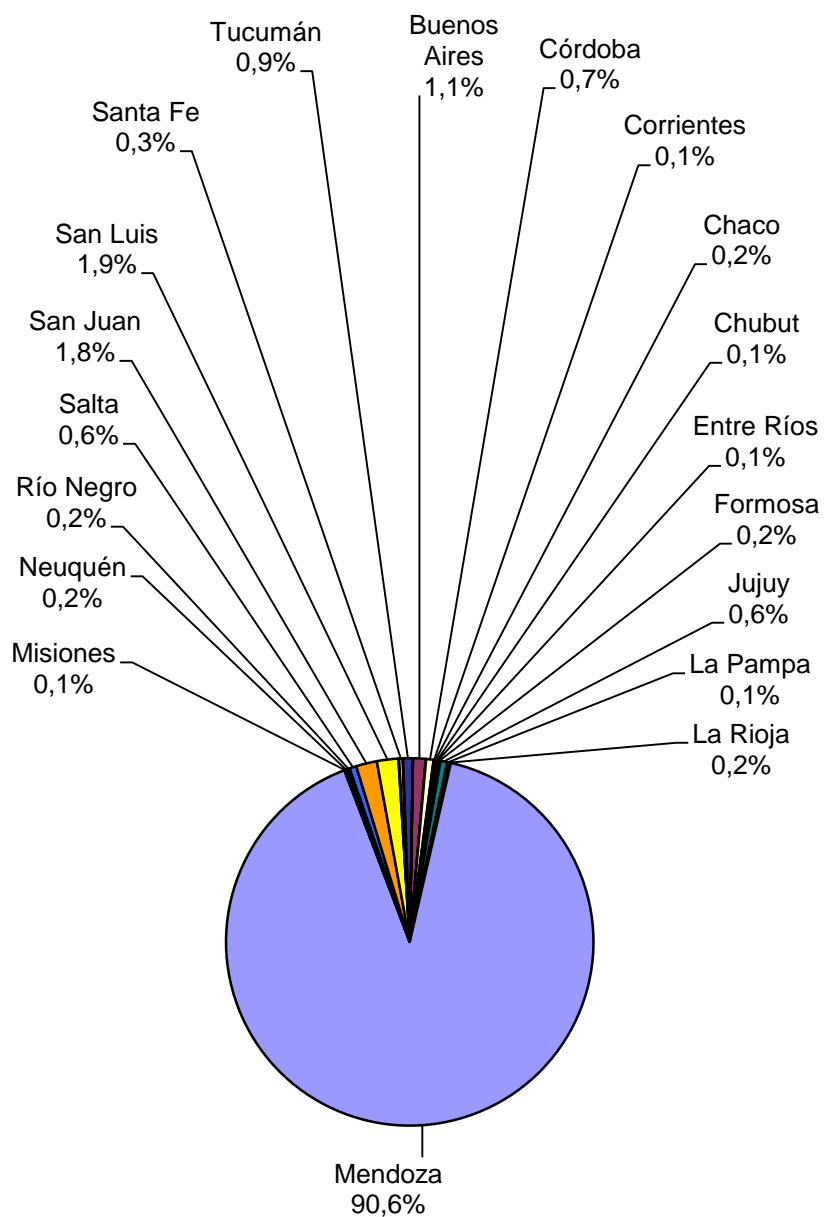


Nivel de Instrucción	Cant.
Ninguno	78
Primario Incompleto	839
Primario Completo	1.578
Secundario Incomp.	762
Secundario Comp.	182
Terciario Incompleto	12
Terciario Completo	19
Universitario Incomp.	11
Universitario Comp.	11
EGB 1 Incompleto	0
EGB 1 completo	0
EGB 2 Incompleto	0
EGB 2 Completo	0
EGB 3 Incompleto	0
EGB 3 Completo	0
Polimodal Incompleto	0
Polimodal Completo	0
Sin datos	0
<i>Total</i>	<i>3.492</i>

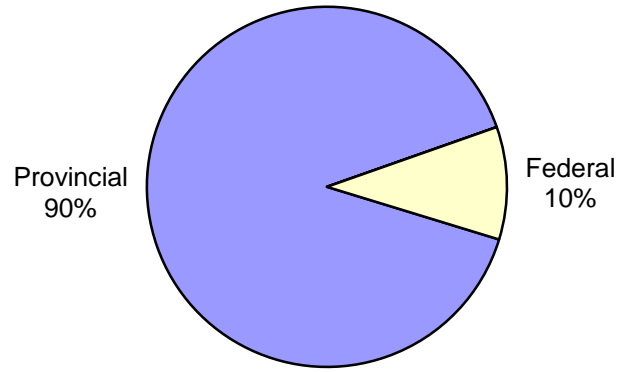




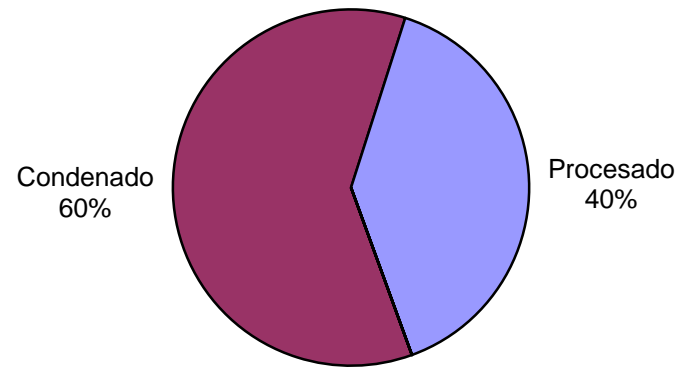
Ultima provincia de residencia	Cant.
Buenos Aires	39
Catamarca	1
Córdoba	23
Corrientes	3
Chaco	5
Chubut	4
Entre Ríos	3
Formosa	6
Jujuy	21
La Pampa	3
La Rioja	8
Mendoza	3.164
Misiones	3
Neuquén	6
Río Negro	8
Salta	21
San Juan	64
San Luis	66
Santa Cruz	2
Santa Fe	11
Santiago del Estero	1
Tucumán	30
Tierra del Fuego	0
Sin datos	0
<i>Total</i>	<i>3.492</i>



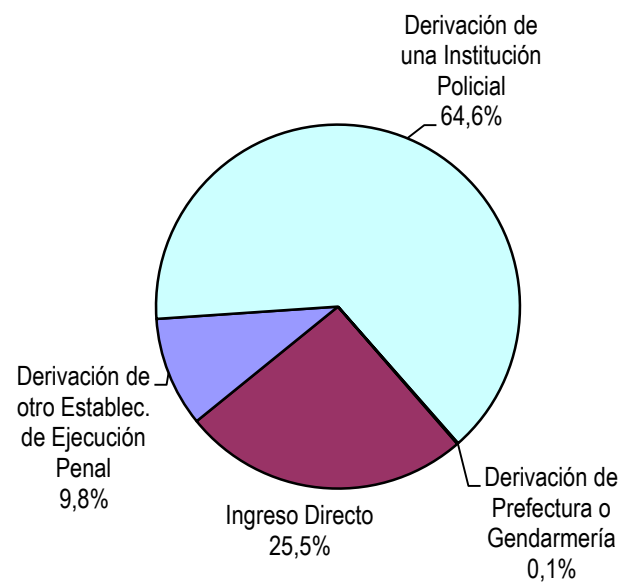
Jurisdicción Judicial	Cant.
Provincial	3.139
Nacional	0
Federal	353
Sin Datos	0
<i>Total</i>	<i>3.492</i>

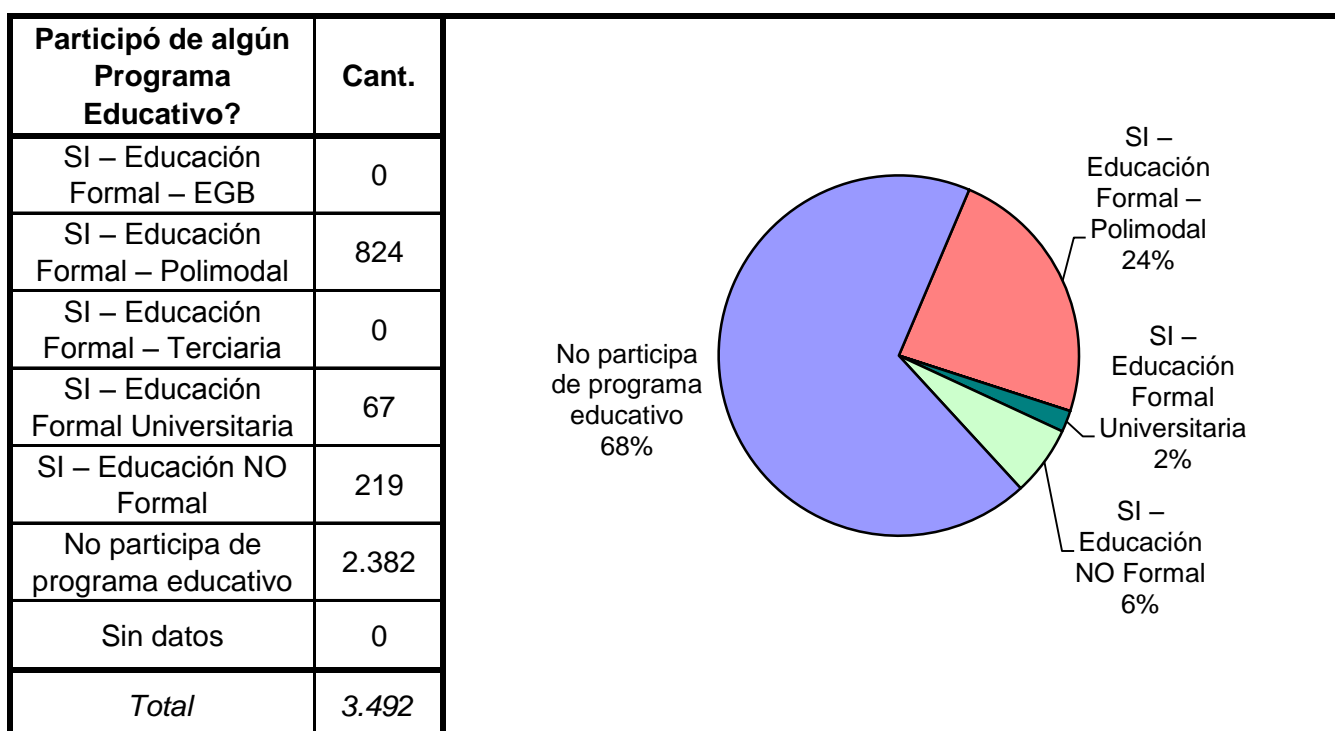
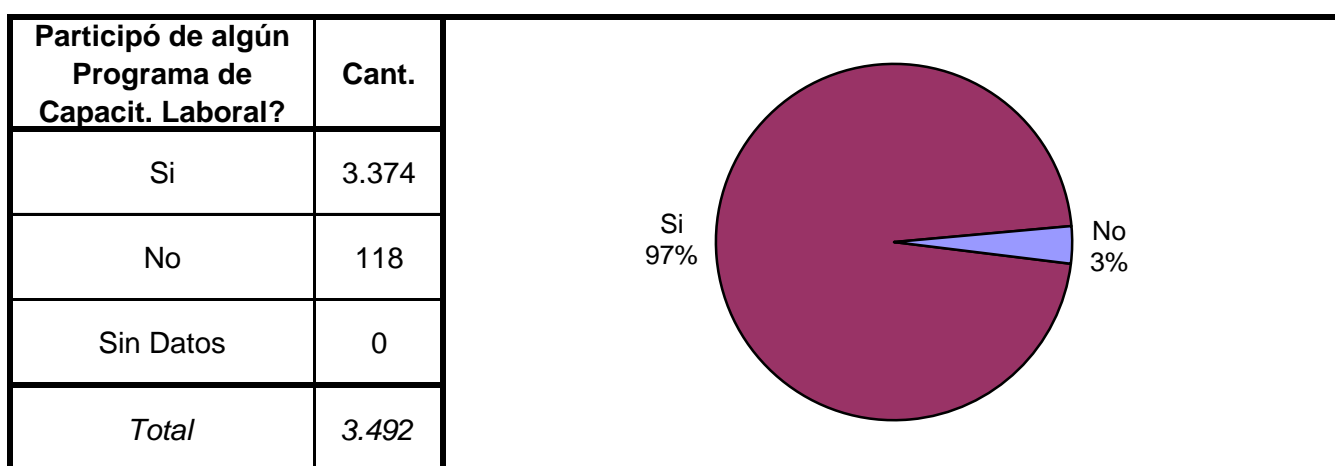
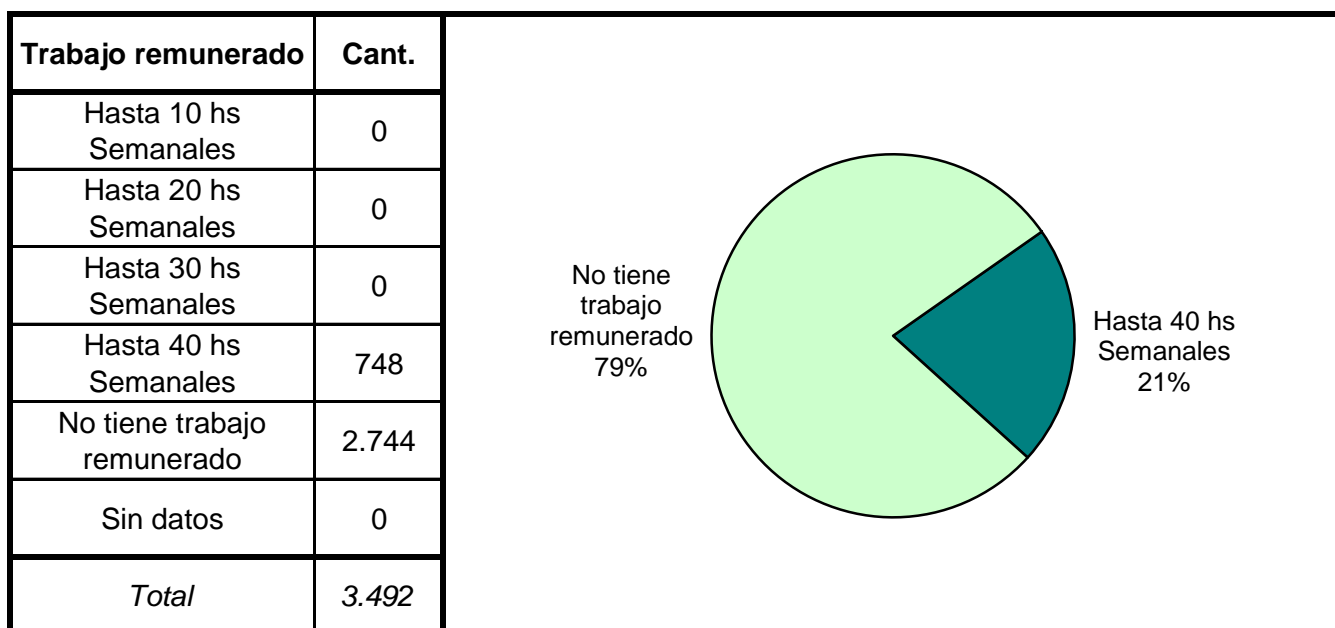


Situación Legal	Cant.
Condenado	2.112
Procesado	1.380
Contraventor	0
Inimputable	0
Otra	0
<i>Total</i>	<i>3.492</i>

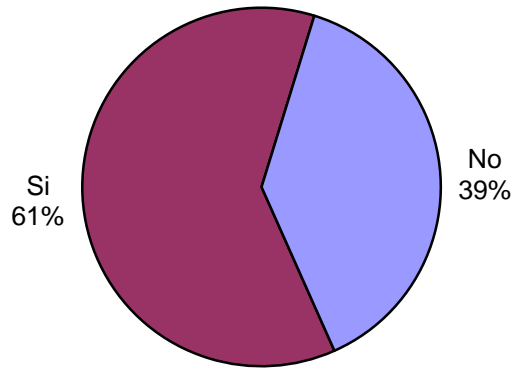


Establecimiento de Procedencia	Cant.
Ingreso Directo	892
Derivación de otro Establec. de Ejecución Penal	341
Derivación de una Institución Policial	2.256
Derivación de Prefectura o Gendarmería	3
Sin datos	0
<i>Total</i>	<i>3.492</i>

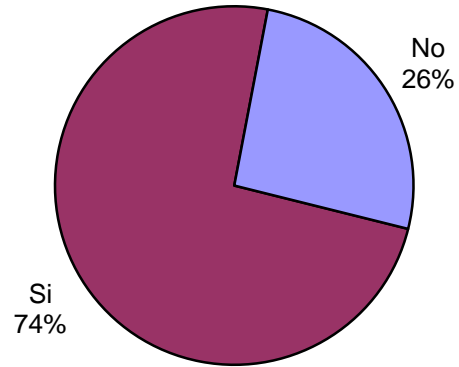




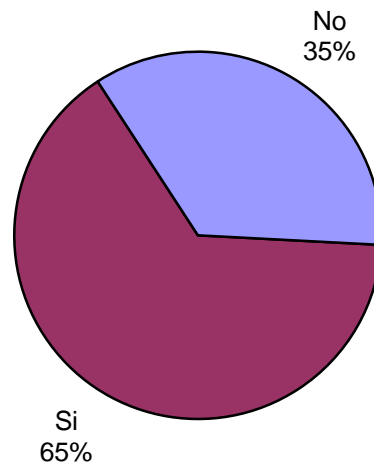
Participó de Activ. Recreativas o Deportivas?	Cant.
Si	2.145
No	1.347
Sin Datos	0
<i>Total</i>	<i>3.492</i>



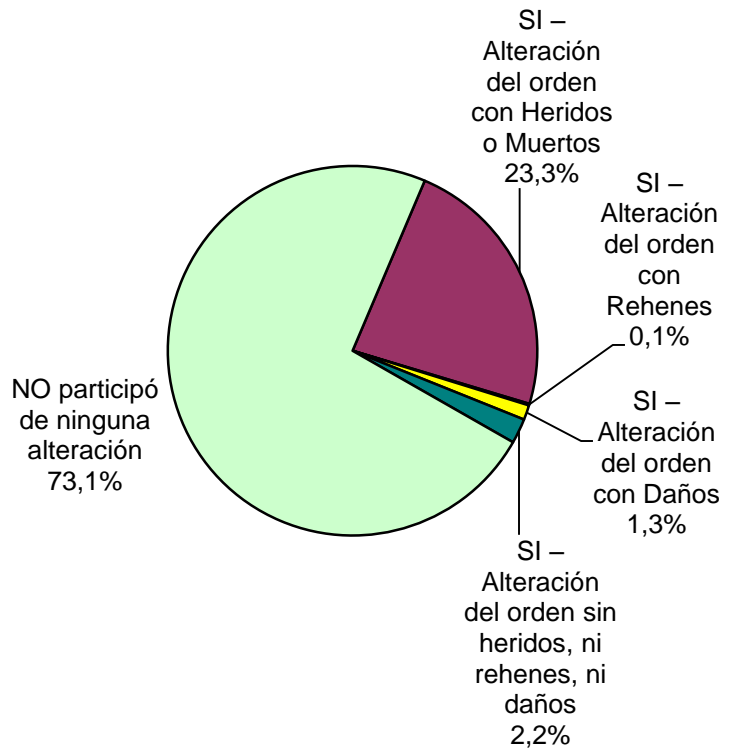
Recibió Asistencia Médica?	Cant.
Si	2.588
No	904
Sin Datos	0
<i>Total</i>	<i>3.492</i>



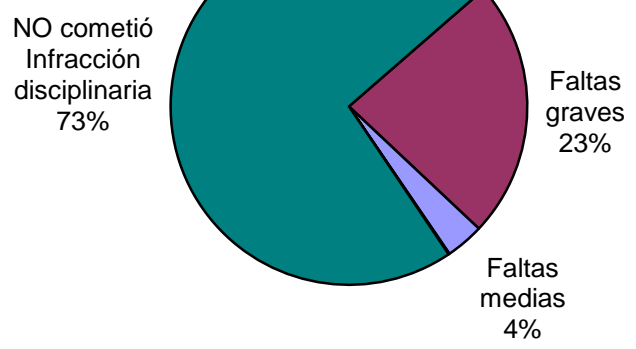
Recibió visitas durante el último año?	Cant.
Si	2.269
No	1.223
Sin Datos	0
<i>Total</i>	<i>3.492</i>



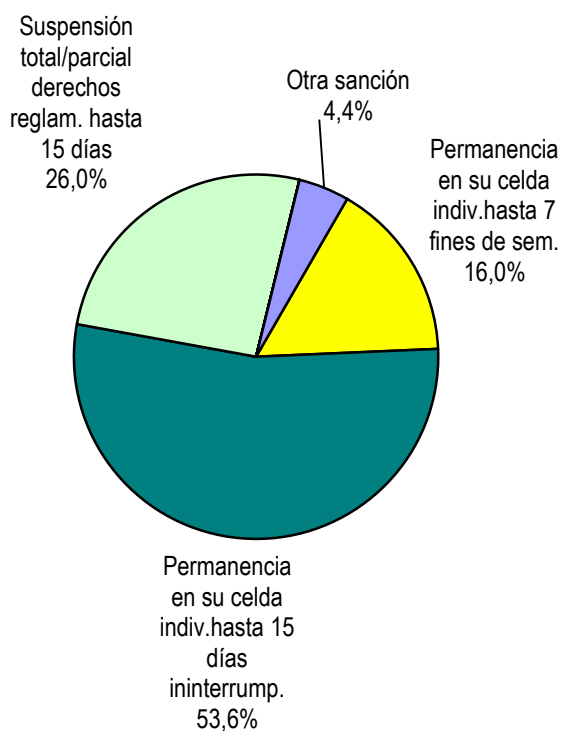
Participó de algún tipo de Alteración del orden?	Cant.
SI – Alteración del orden con Heridos o Muertos	812
SI – Alteración del orden con Rehenes	5
SI – Alteración del orden con Daños	45
SI – Alteración del orden sin heridos, ni rehenes, ni daños	76
NO participó de ninguna alteración	2.554
Sin Datos	0
<i>Total</i>	<i>3.492</i>



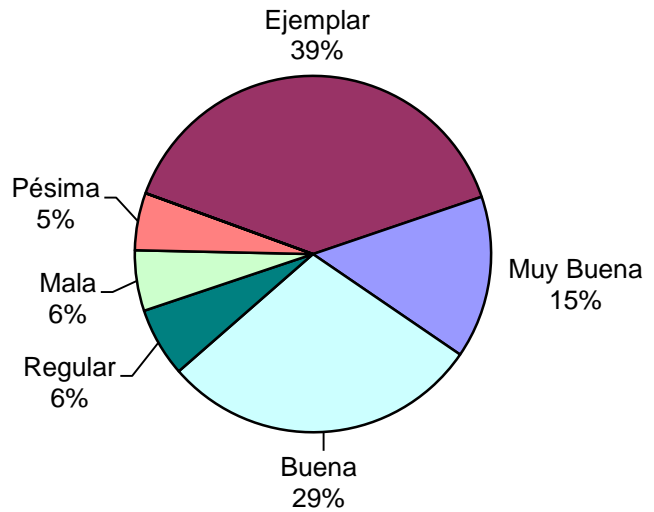
Tipo de infracción disciplinaria	Cant.
Faltas graves	817
Faltas medias	121
Faltas leves	3
NO cometió Infracción disciplinaria	2.551
Sin Datos	0
<i>Total</i>	<i>3.492</i>



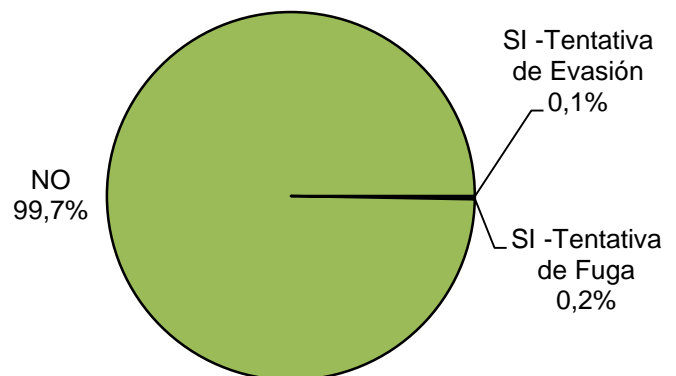
Tipo de Sanción Disciplinaria	Cant.
Traslado a otro estab. de régimen más severo	0
Traslado a otra sección de régimen más severo	0
Permanencia en su celda indiv.hasta 7 fines de sem.	558
Permanencia en su celda indiv.hasta 15 días ininterrump.	1.870
Suspensión total/parcial derechos reglam. hasta 15 días	907
Exclusión de la actividad común hasta 15 días	0
Exclusión de la activ. recreativa/ deportiva hasta 10 días	0
Amonestación	0
Otra sanción	157
Sin Datos	0
<i>Total</i>	<i>3.492</i>

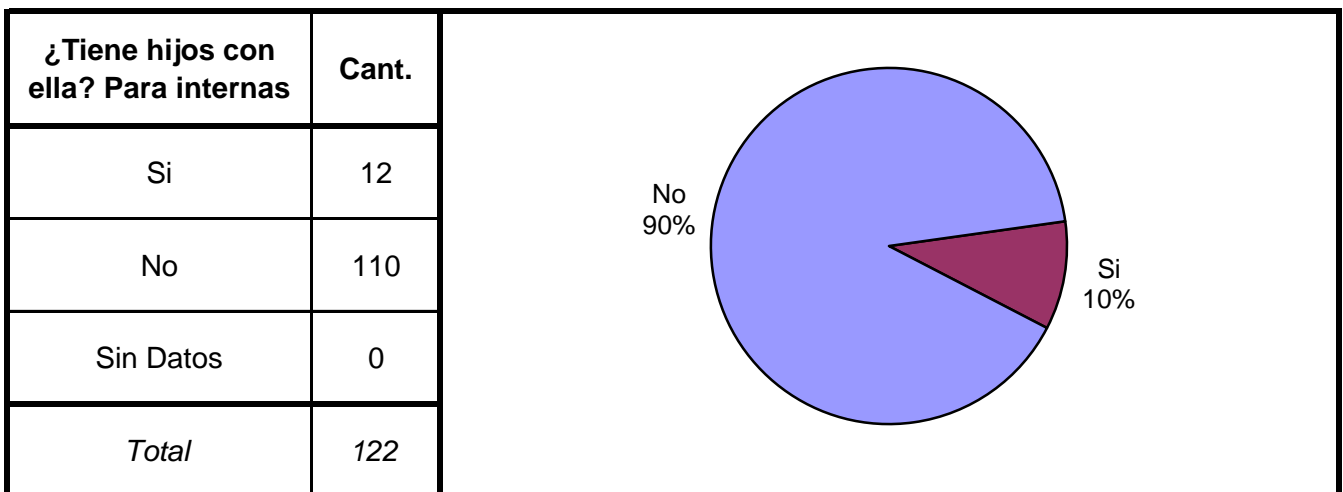
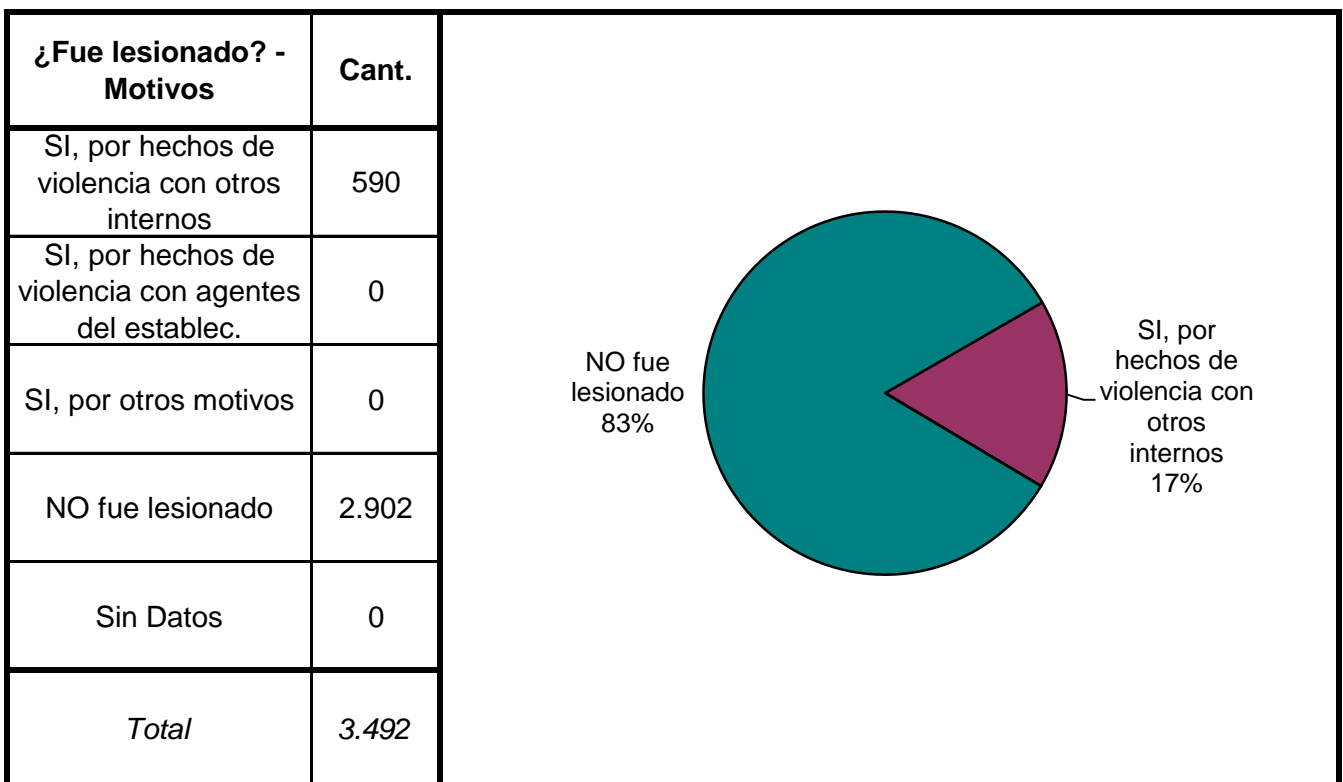
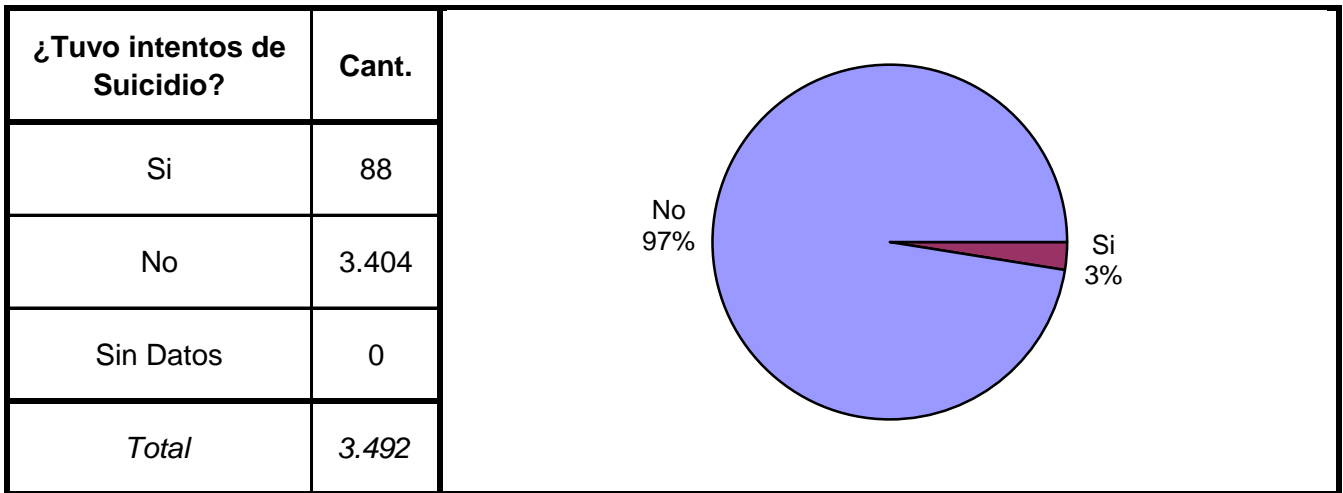


Calificación de conducta del interno	Cant.
Ejemplar	1.370
Muy Buena	515
Buena	1.014
Regular	219
Mala	192
Pésima	182
Sin calificación	0
Sin Datos	0
<i>Total</i>	<i>3.492</i>



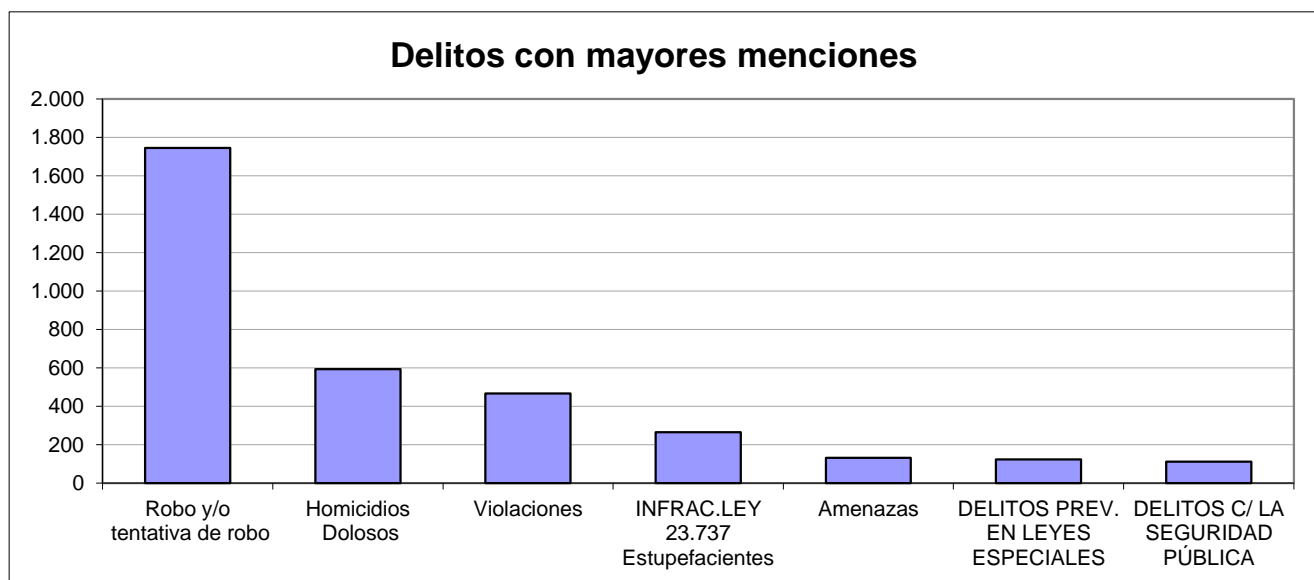
¿Tuvo intentos de fuga o evasión?	Cant.
SI -Tentativa de Evasión	4
SI -Tentativa de Fuga	6
NO	3.482
Sin Datos	0
<i>Total</i>	<i>3.492</i>





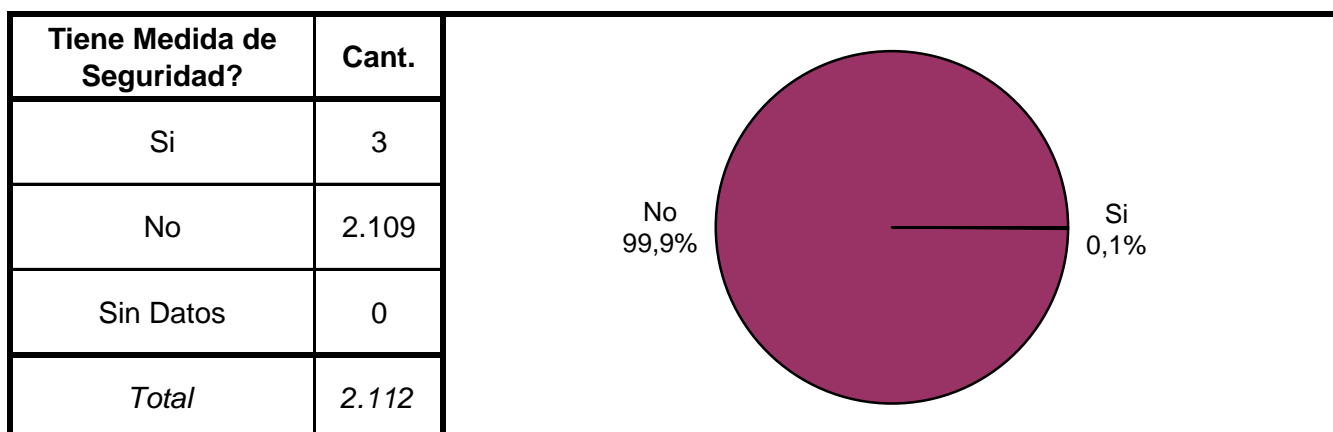
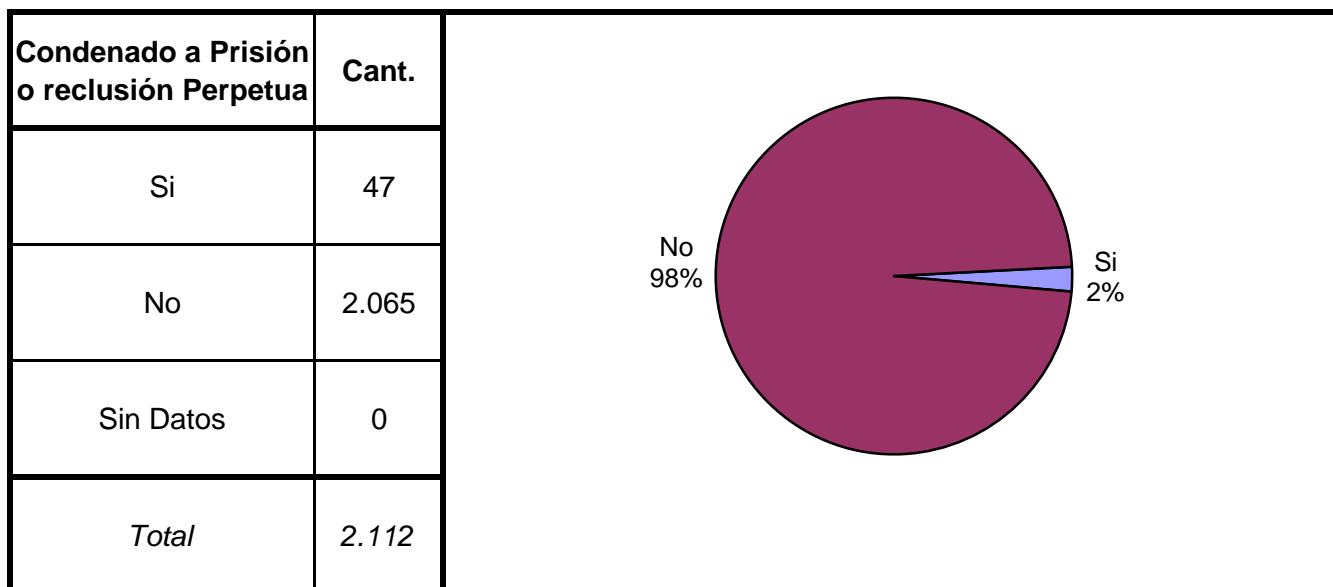
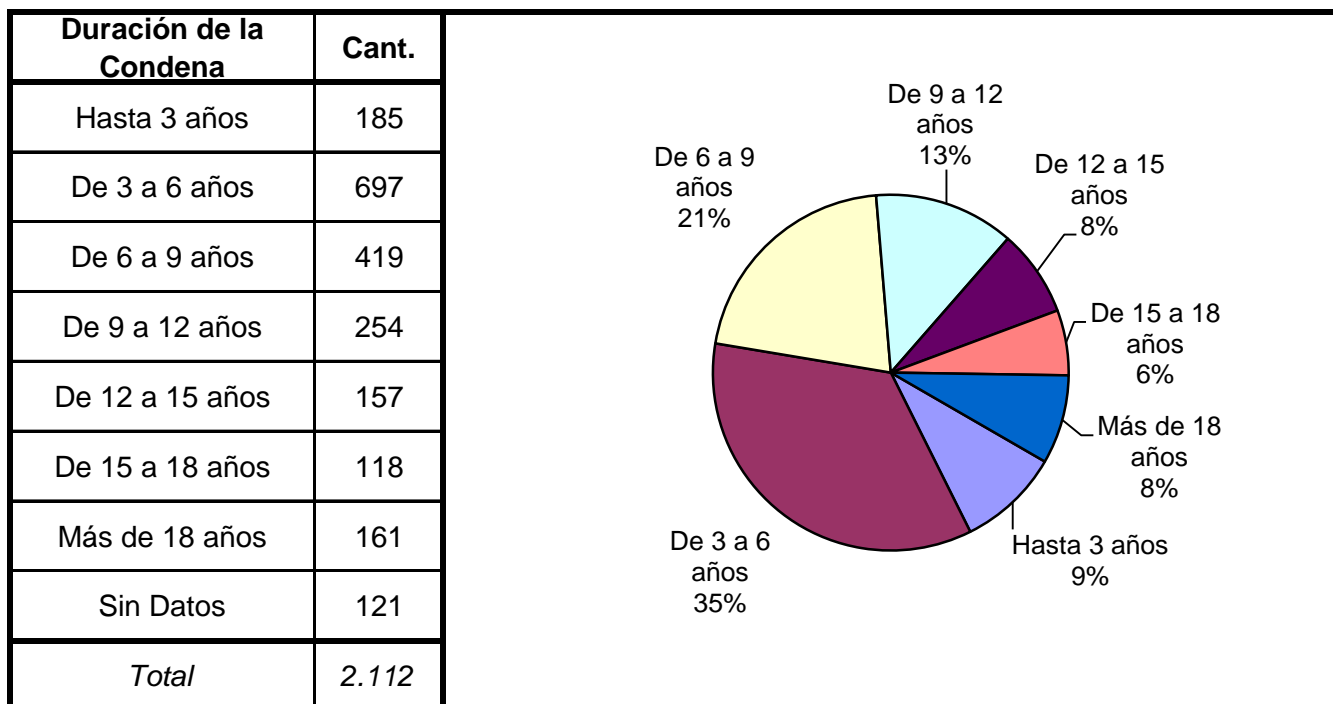
SNEEP 2013 - MENDOZA

TIPO DE DELITO	1º Mención	2º Mención	3º Mención	4º Mención	5º Mención	TOTAL
Homicidios Dolosos	594					594
Homicidios Dolosos (tentativa)	1	1	1			3
Homicidios Culposos	3	10	2			15
Lesiones Dolosas		1				1
Lesiones Culposas	61	25	7	1		94
Otros Delitos contra las personas	26	1	1			28
DELITOS CONTRA EL HONOR						0
Violaciones	455	10	1			466
Otros delitos contra la integridad sexual	11					11
Amenazas	64	55	13			132
Privación ilegítima de la libertad	28	50	9	1		88
Delito c/ la libertad cometido por func.público	2					2
Otros delitos contra la libertad	1	2				3
Hurto y/o tentativa de hurto	64	6	1			71
Robo y/o tentativa de robo	1.661	73	10	1		1.745
Otros delitos contra la propiedad	21	36	4			61
DELITOS C/ LA SEGURIDAD PÚBLICA	109	2				111
DELITOS C/ EL ORDEN PÚBLICO						0
DELITOS C/ LA SEG. DE LA NACIÓN						0
DELITOS C/ LOS PODERES PUBLICOS						0
DELITOS C/ LA ADMINIST. PÚBLICA	1					1
DELITOS C/ LA FE PÚBLICA						0
DELITOS C/ EL ESTADO CIVIL						0
INFRAC.LEY 23.737 (ESTUPEFACIENTES)	264	1				265
INFRAC.LEY 24.769 PENAL TRIBUTARIA	1					1
INFRAC.LEY 13.944 INCUMP.DE DEBERES						0
DELITOS PREV. EN LEYES ESPECIALES	123					123
CONTRAVENCIONES	2					2
Sin Datos		3.219	3.443	3.489	3.492	
<i>Total</i>	3.492	3.492	3.492	3.492	3.492	3.817

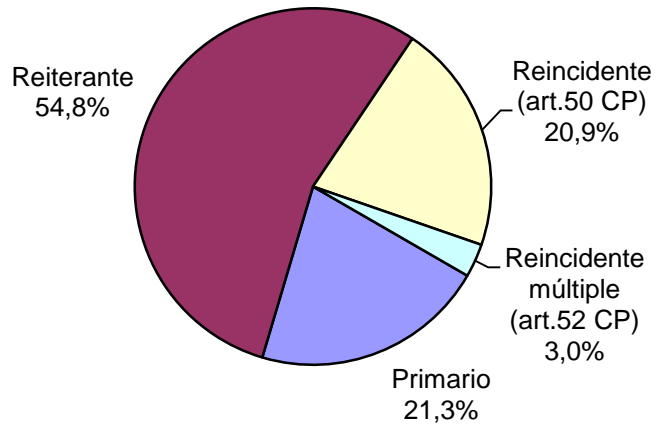


SNEEP 2013 - MENDOZA

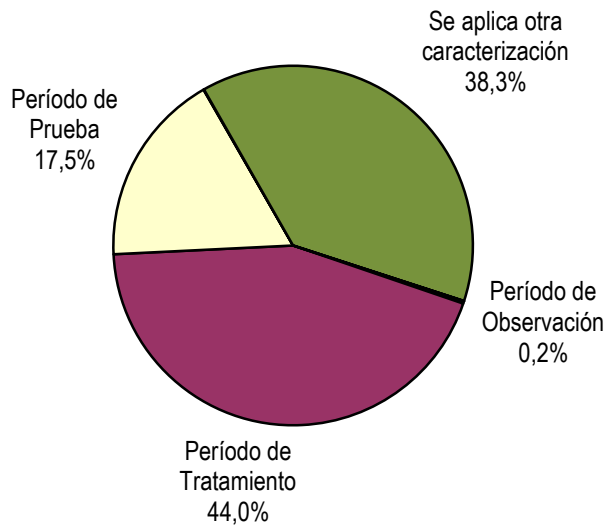
Frecuencias para los detenidos con condena




Reincidencia	Cant.
Primario	449
Reiterante	1.158
Reincidente (art.50 CP)	441
Reincidente múltiple (art.52 CP)	64
Sin Datos	0
<i>Total</i>	<i>2.112</i>



Períodos de la Progresividad	Cant.
Período de Observación	5
Período de Tratamiento	929
Período de Prueba	369
Período de Libertad Condicional	1
Se aplica otra caracterización	808
No se aplica ninguna	0
Sin datos	0
<i>Total</i>	<i>2.112</i>



Tiene o tuvo salidas transitorias	Cant.
No le fueron otorgadas	1.999
Si goza de salidas transitorias	113
Suspendidas durante el último año	0
Revocado durante el último año	0
Sin Datos	0
<i>Total</i>	<i>2.112</i>



Régimen de Semilibertad	Cant.
No está incorporado al régimen de semilibertad	2.092
Si está incorporado	20
Suspendido durante el último año	0
Revocado durante el último año	0
Sin Datos	0
<i>Total</i>	<i>2.112</i>

No está incorporado al régimen de semilibertad 99%

Si está incorporado 1%

Programa de Prelibertad	Cant.
Si está incorporado	329
No está incorporado	1.783
Sin Datos	0
<i>Total</i>	<i>2.112</i>

No está incorporado 84%

Si está incorporado 16%

Prisión Discontinua	Cant.
Si está incorporado	0
No está incorporado	2.112
Sin Datos	0
<i>Total</i>	<i>2.112</i>

Se le otorgó la Semidetención	Cant.
No tiene Semi-detención	2.111
Sí, Prisión Diurna	1
Sí, Prisión Nocturna	0
Revocada durante el último año	0
Sin Datos	0
<i>Total</i>	<i>2.112</i>

No tiene Semi-detención 99,95%

Sí, Prisión Diurna 0,05%

Tuvo reducción de pena	Cant.
Si - Hasta 6 meses	0
Si - Hasta 1 año	0
Si - Más de 1 año	0
No tuvo reducción de pena	2.112
Sin datos	0
<i>Total</i>	<i>2.112</i>

SNEEP 2013 - MENDOZA

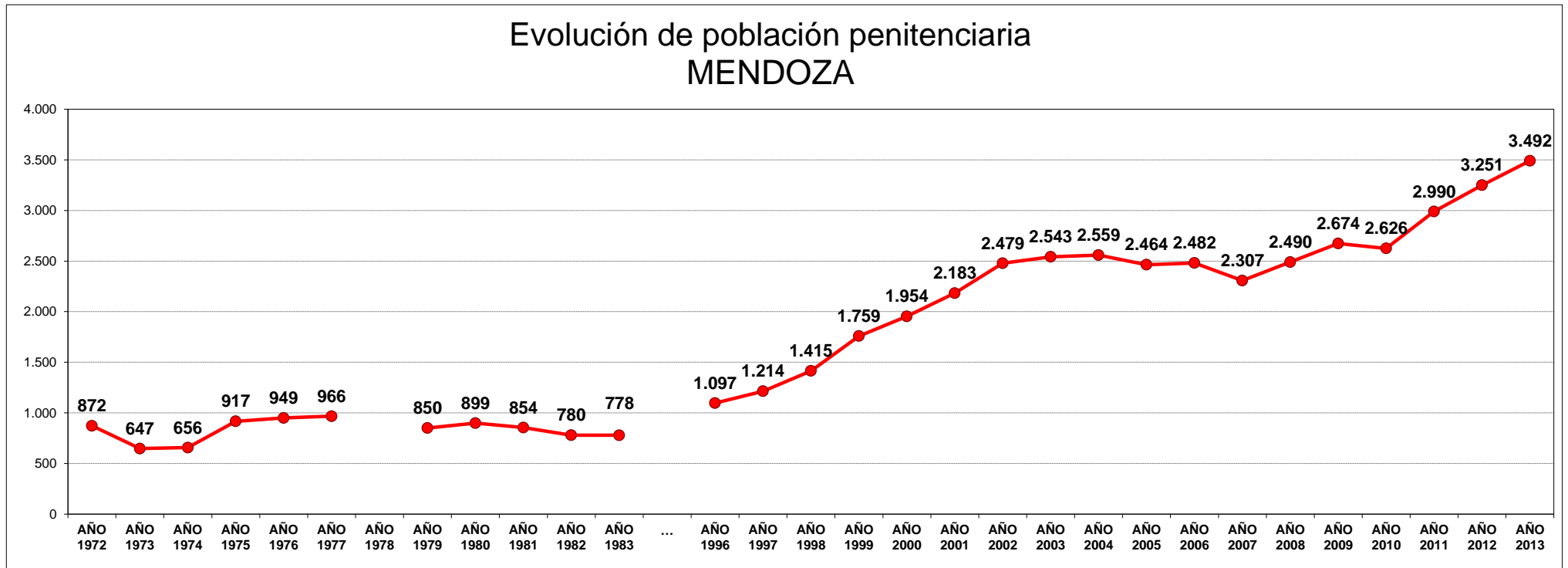
DISTRIBUCIÓN POR UNIDAD Y SITUACIÓN LEGAL

UNIDADES	CAPACIDAD	POBLACION ALOJADA	SOBRE- POBLACION	PORCENTAJE DE SOBRE- POBLACION
COMPLEJO PENITENCIARIO Nº I BOULOGNE SUR MER	700	967	267	38,1%
COMPLEJO PENITENCIARIO Nº II SAN FELIPE	960	1031	71	7,4%
COMPLEJO PENITENCIARIO Nº III ALMAFUERTE	926	927	1	0,1%
COMPLEJO PENITENCIARIO Nº IV PENITENCIARIA DE SAN RAFAEL	366	390	24	6,6%
UNIDAD Nº III - CARCEL DE MUJERES - "EL BORBOLLÓN"	92	90	-2	-2,2%
UNIDAD Nº IV - "VITALE NOCERA" - LAVALLE	60	31	-29	-48,3%
ALCAIDIAS	77	56	-21	-27,3%
TOTALES PROVINCIALES	3.181	3.492	311	9,8%

EVOLUCIÓN POBLACIÓN PENITENCIARIA - PROVINCIA DE MENDOZA

AÑO	AÑO	AÑO	AÑO	AÑO	AÑO	AÑO	AÑO	AÑO	AÑO	AÑO	AÑO	...	AÑO	AÑO	AÑO	AÑO	AÑO	AÑO	AÑO	AÑO	AÑO	AÑO	AÑO	AÑO	AÑO	AÑO	AÑO	AÑO	AÑO	
1972	1973	1974	1975	1976	1977	1978	1979	1980	1981	1982	1983	...	1996	1997	1998	1999	2000	2001	2002	2003	2004	2005	2006	2007	2008	2009	2010	2011	2012	2013
872	647	656	917	949	966		850	899	854	780	778	...	1.097	1.214	1.415	1.759	1.954	2.183	2.479	2.543	2.559	2.464	2.482	2.307	2.490	2.674	2.626	2.990	3.251	3.492

Relevamiento basado en datos proporcionados por el Registro Nacional de Reincidencia y el Servicio Penitenciario Provincial.



ACLARACION: La estadística oficial sobre población penitenciaria (SNEEP) comenzó en el año 2002.
De los años 1972 a 1983 se recuperaron los datos de los libros publicados por el Registro Nacional de Reincidencia.