

**SISTEMA NACIONAL
DE
ESTADÍSTICAS SOBRE
EJECUCIÓN DE LA PENA**

**Informe Anual
PROVINCIA DE CORRIENTES
SNEEP 2013**

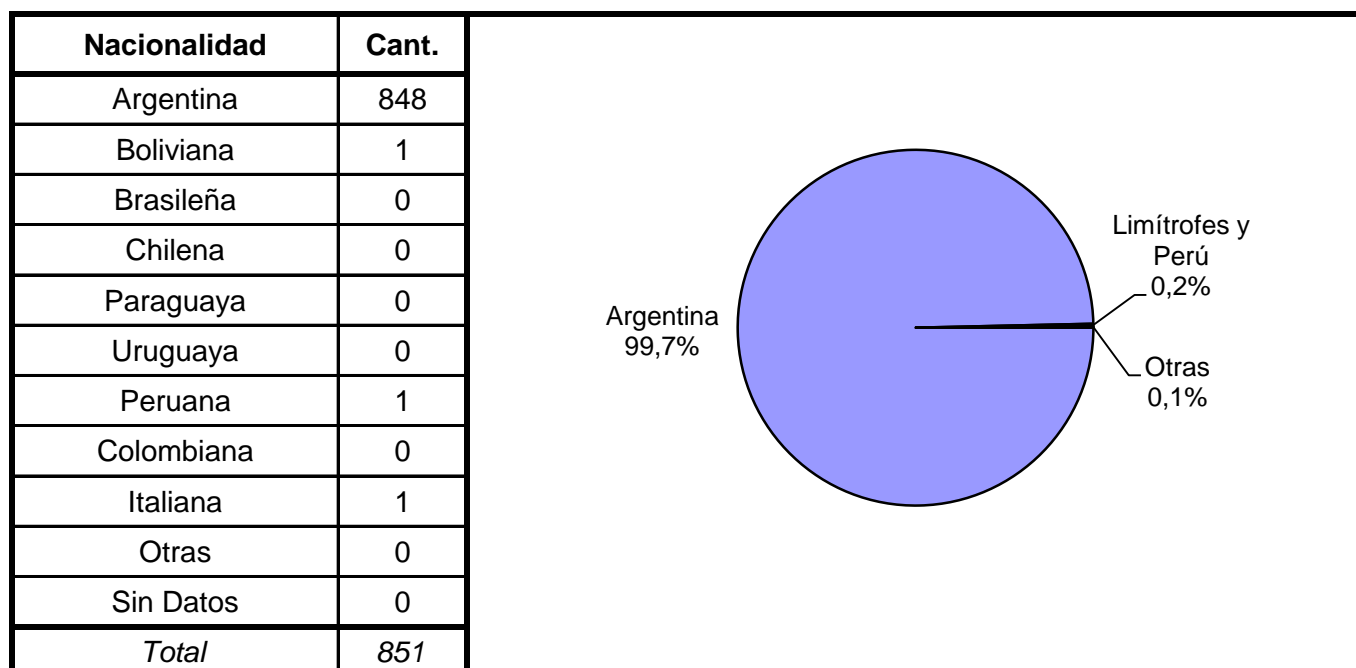
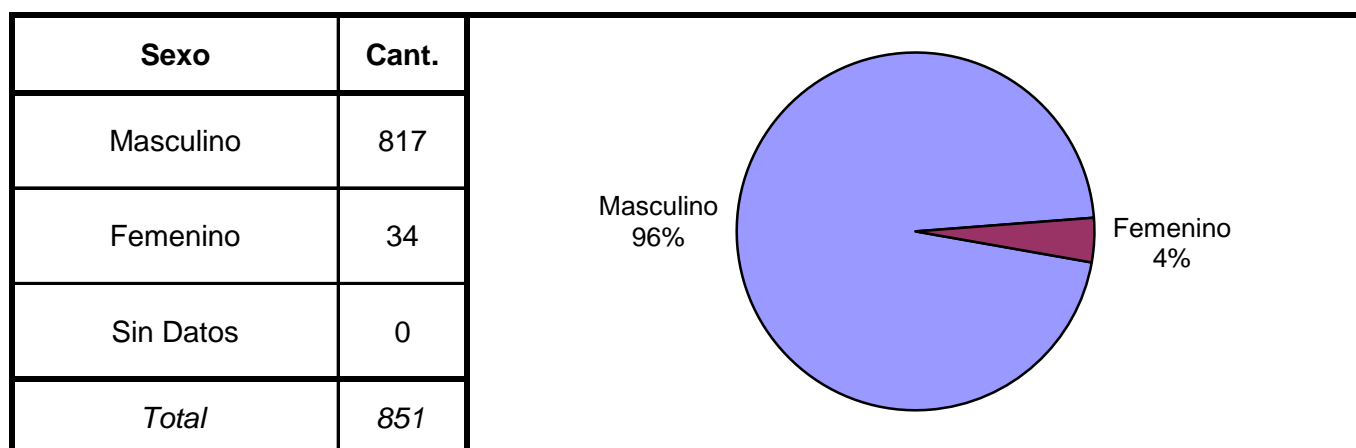
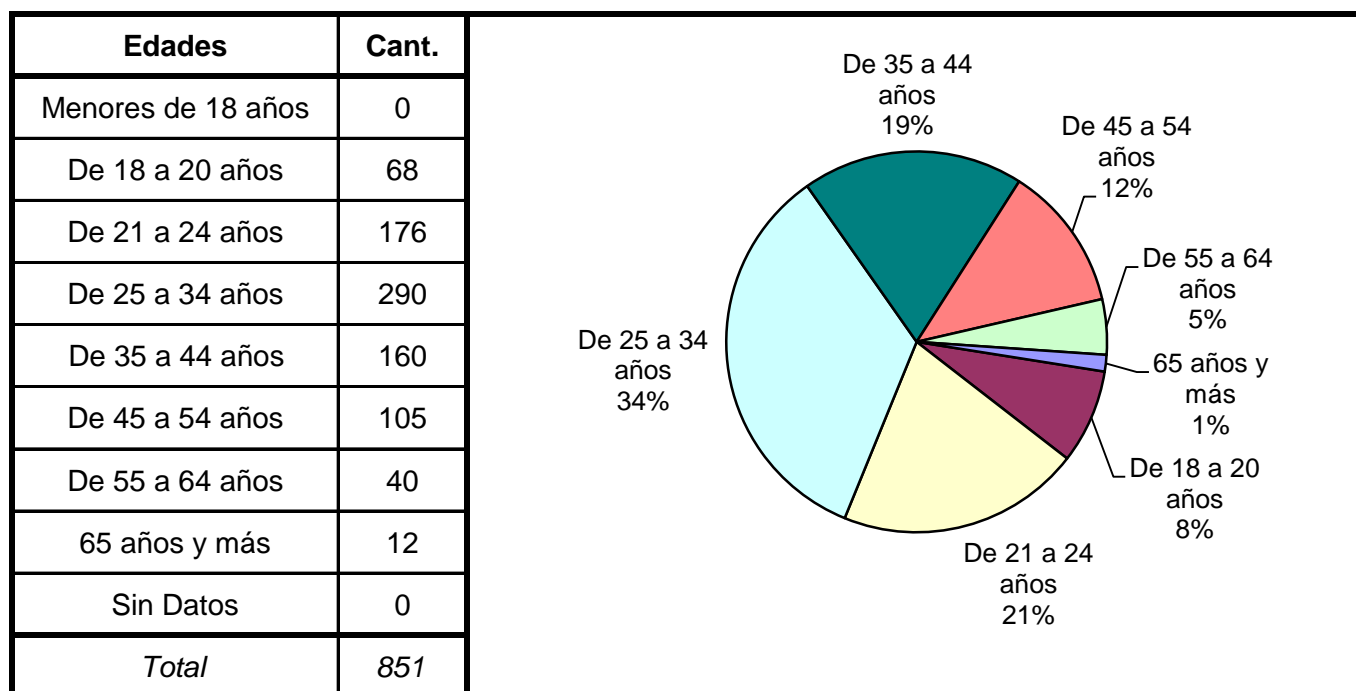
*Dirección Nacional de Política Criminal
en materia de Justicia y Legislación Penal
Subsecretaría de Política Criminal
Secretaría de Justicia
Ministerio de Justicia y Derechos Humanos*

SNEEP 2013 - CORRIENTES

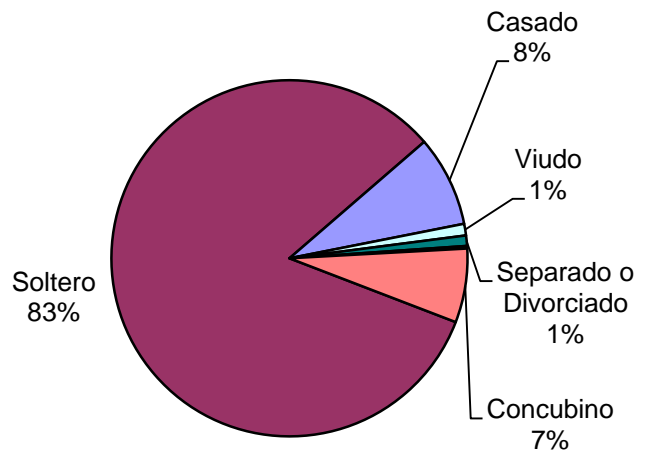
DISTRIBUCIÓN POR UNIDAD Y SITUACIÓN LEGAL

UNIDADES	CONDENADOS	PROCESADOS	INIMPUTABLES/ MENORES o Sin Discriminar	TOTAL POR UNIDAD
UNIDAD N° 1 "PENAL DE LA CAPITAL"	465			465
UNIDAD N° 3 "INSTITUTO PELLETIER"	19	4	4	27
UNIDAD N° 4 "COLONIA PENAL YATAY"	50			50
UNIDAD N° 6 CARCEL PARA PROCESADOS "GRAL.SAN MARTIN"		226		226
AREA DE SEGURIDAD DEL HOSPITAL DE SALUD MENTAL "SAN FCO.DE ASIS"	4	19	34	57
ALCAIDIA DE SAN LUIS DEL PALMAR		26		26
TOTALES PROVINCIALES	538	275	38	851

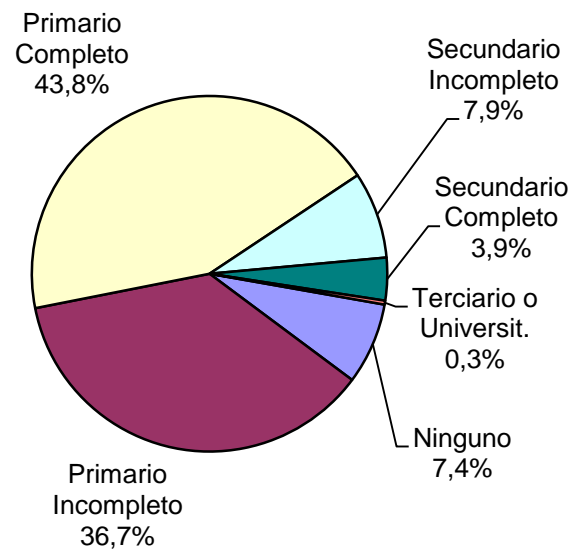
SNEEP 2013 - CORRIENTES

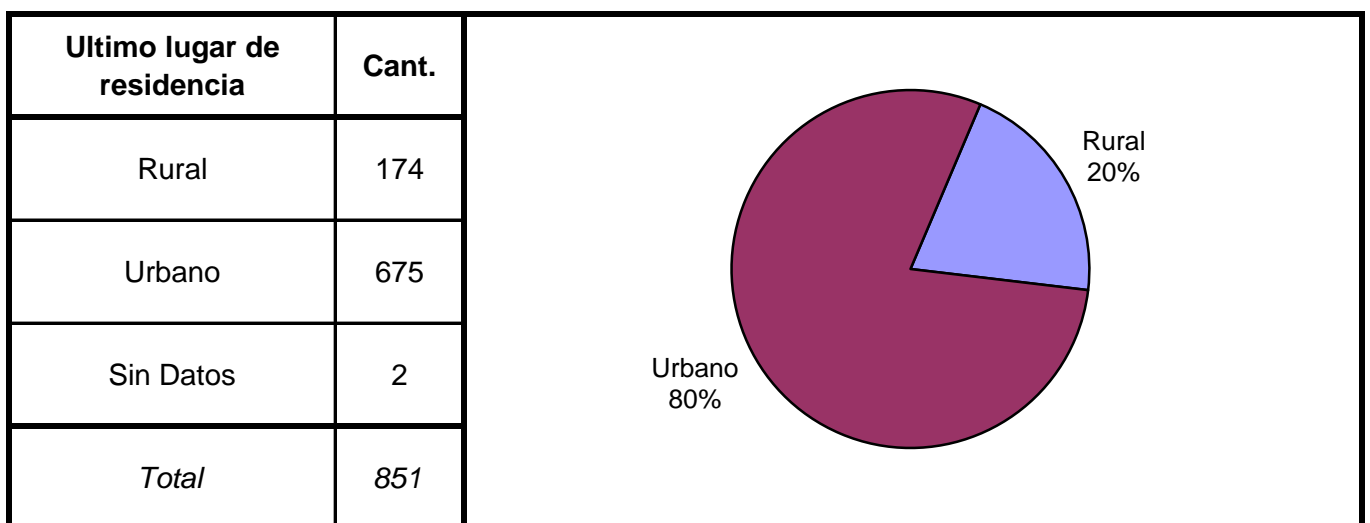
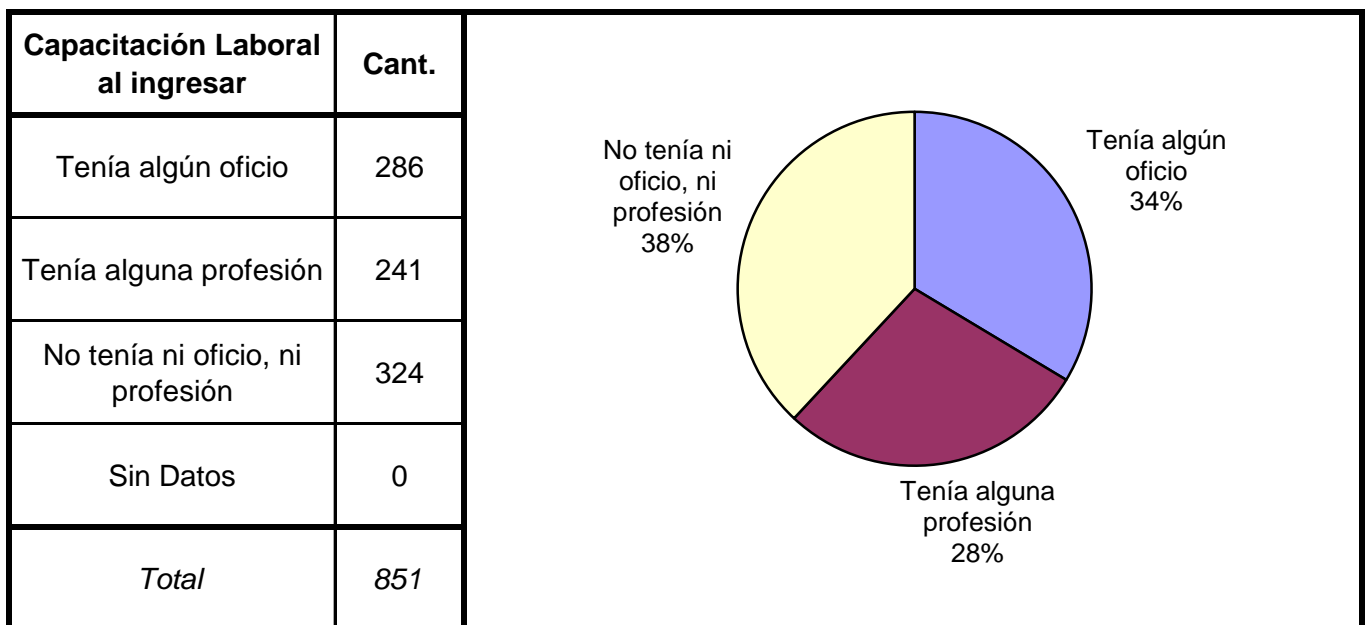
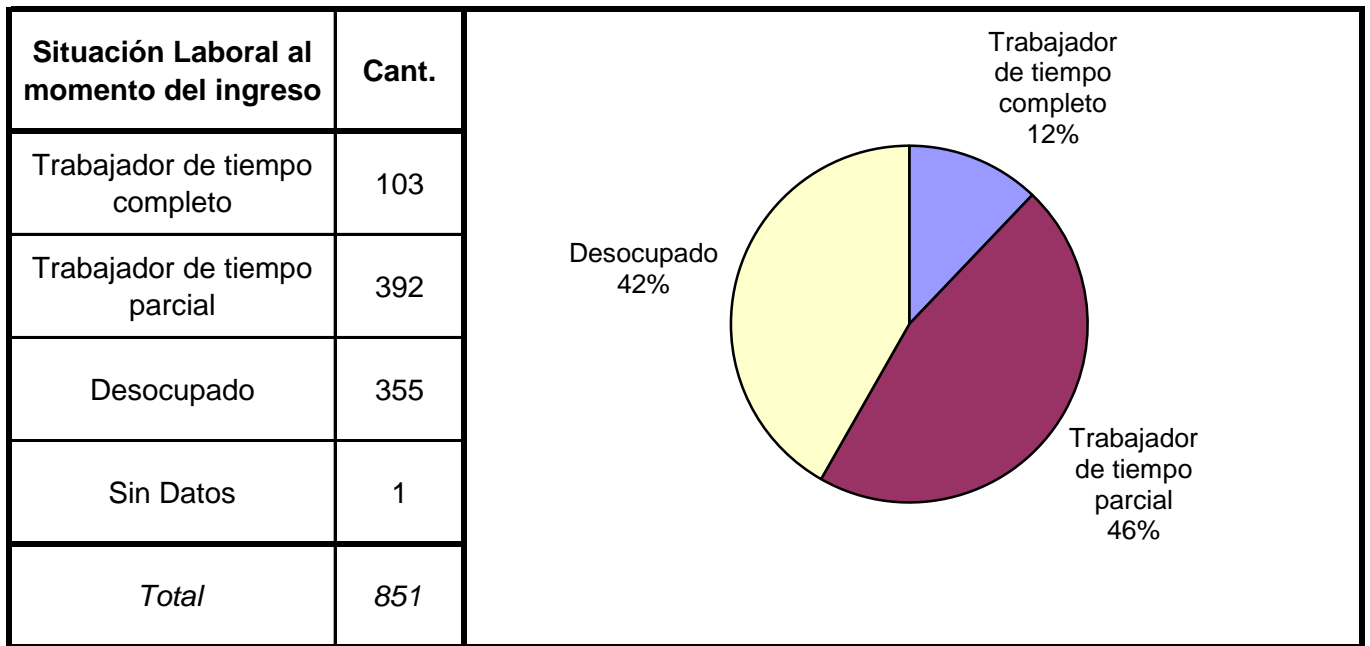


Estado Civil	Cant.
Soltero	704
Casado	70
Viudo	9
Separado o Divorciado	8
Separado de Hecho	2
Concubino	57
Sin datos	1
<i>Total</i>	<i>851</i>

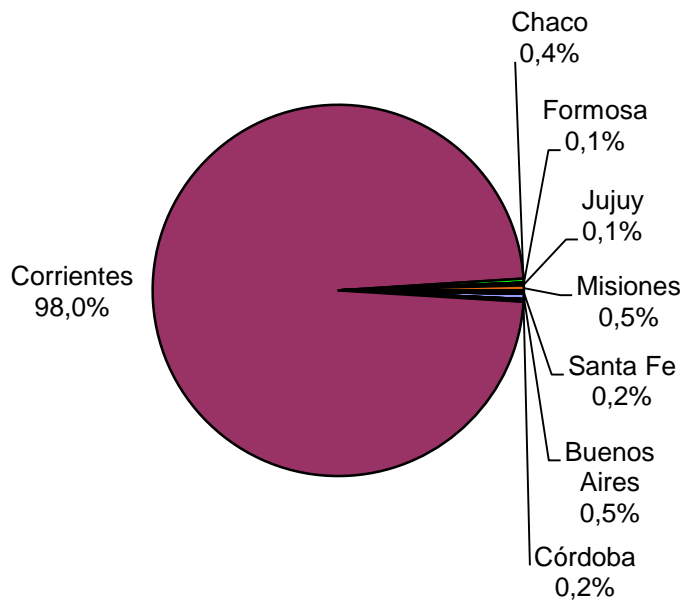


Nivel de Instrucción	Cant.
Ninguno	63
Primario Incompleto	311
Primario Completo	372
Secundario Incompleto	65
Secundario Completo	33
Terciario Incompleto	0
Terciario Completo	1
Universit. Incompleto	2
Universit. Completo	0
EGB 1 Incompleto	1
EGB 1 Completo	0
EGB 2 Incompleto	0
EGB 2 Completo	0
EGB 3 Incompleto	0
EGB 3 Completo	0
Polimodal Incompleto	2
Polimodal Completo	0
Sin datos	1
<i>Total</i>	<i>851</i>






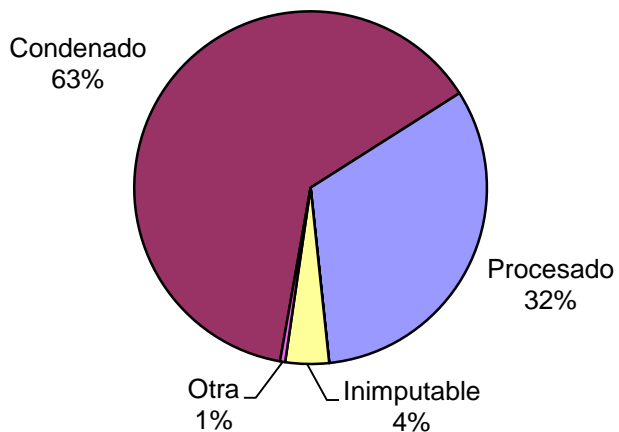
Ultima provincia de residencia	Cant.
Buenos Aires	4
Catamarca	0
Córdoba	2
Corrientes	834
Chaco	3
Chubut	0
Entre Rios	0
Formosa	1
Jujuy	1
La Pampa	0
La Rioja	0
Mendoza	0
Misiones	4
Neuquen	0
Rio Negro	0
Salta	0
San Juan	0
San Luis	0
Santa Cruz	0
Santa Fe	2
Santiago del Estero	0
Tierra del Fuego	0
Tucumán	0
Ciudad de Bs.As.	0
Sin Datos	0
<i>Total</i>	<i>851</i>



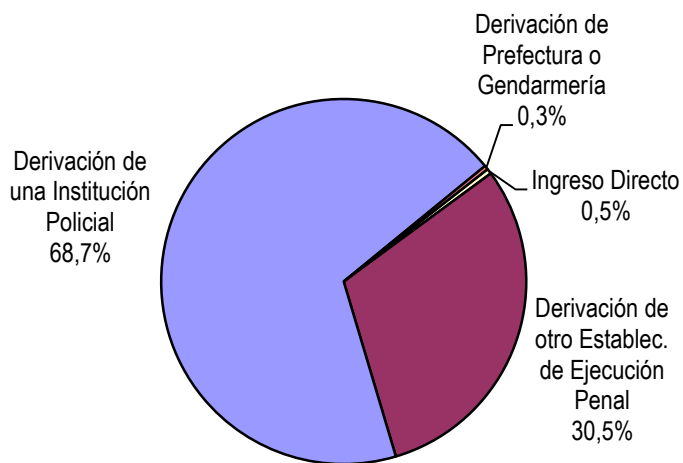
Jurisdicción Judicial	Cant.
Provincial	845
Nacional	0
Federal	6
Sin Datos	0
<i>Total</i>	<i>851</i>



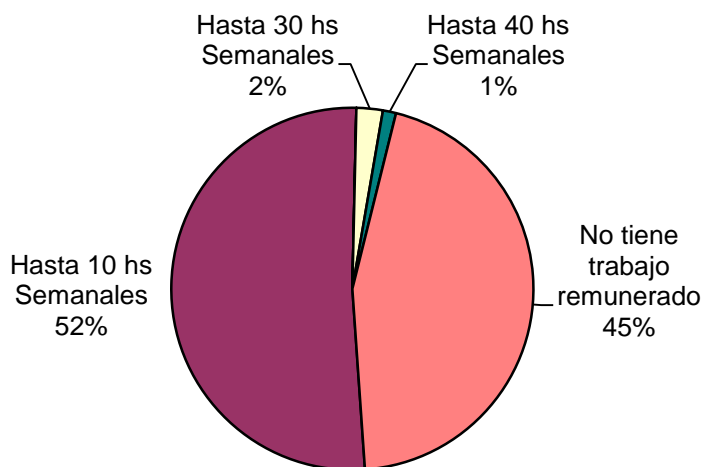
Situación Legal	Cant.
Condenado	538
Procesado	275
Contraventor	0
Inimputable	34
Otra	4
<i>Total</i>	<i>851</i>



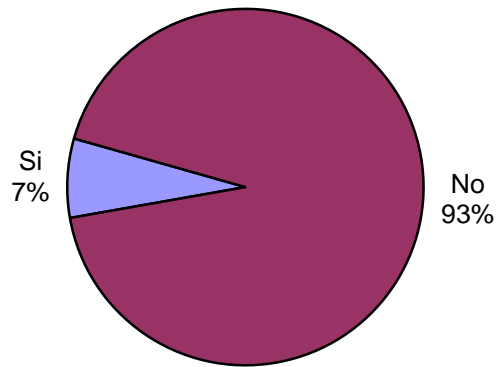
Establecimiento de Procedencia	Cant.
Ingreso Directo	4
Derivación de otro Establec. de Ejecución Penal	259
Derivación de una Institución Policial	584
Derivación de Prefectura o Gendarmería	3
Sin datos	1
<i>Total</i>	<i>851</i>



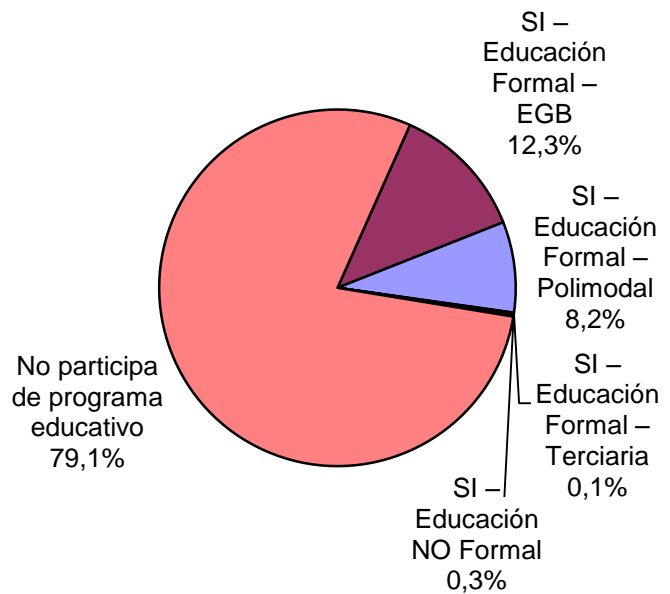
Trabajo remunerado	Cant.
Hasta 10 hs Semanales	438
Hasta 20 hs Semanales	0
Hasta 30 hs Semanales	20
Hasta 40 hs Semanales	10
No tiene trabajo remunerado	383
Sin datos	0
<i>Total</i>	<i>851</i>



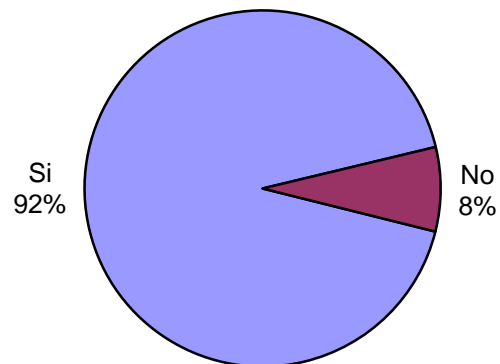
Participó de algún Programa de Capacit. Laboral?	Cant.
Si	61
No	789
Sin Datos	1
<i>Total</i>	<i>851</i>

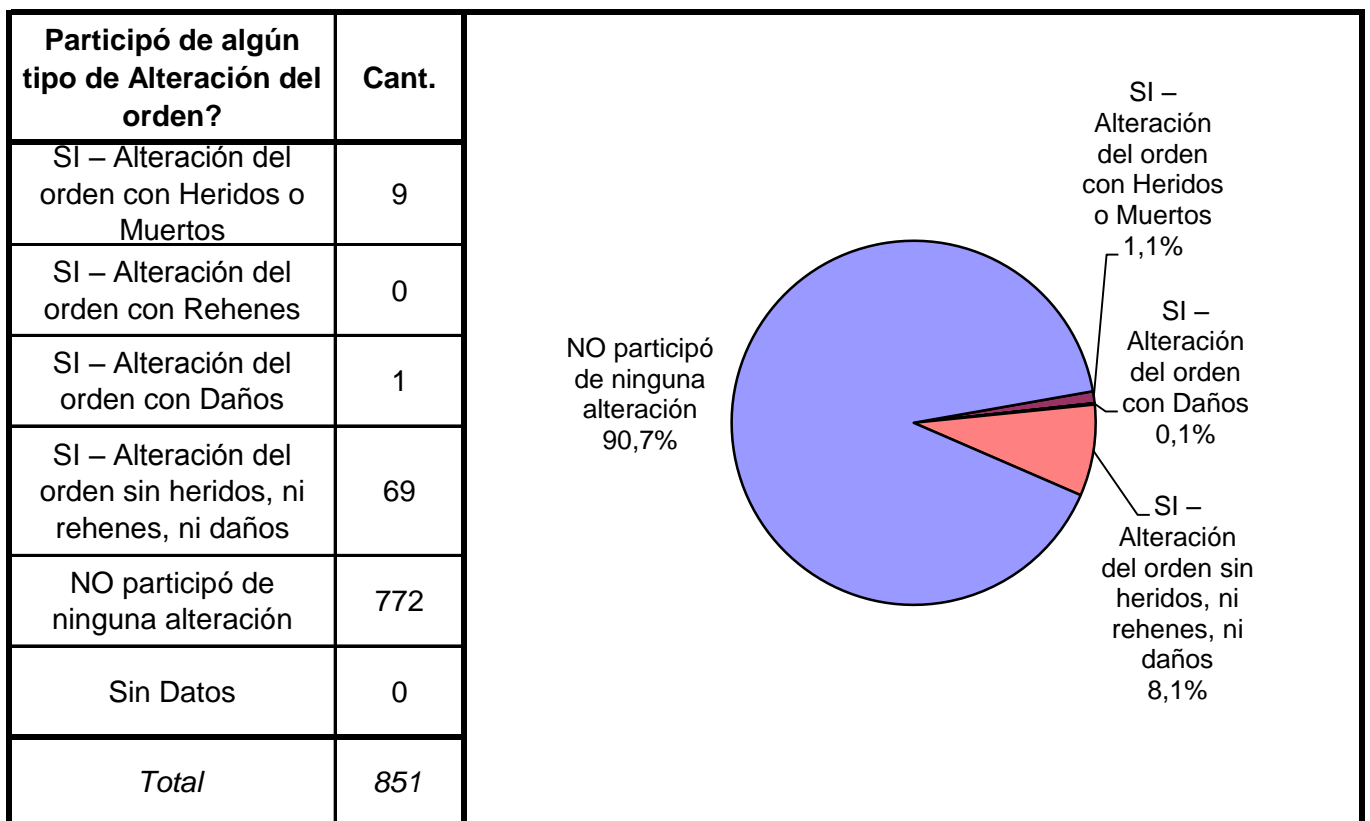
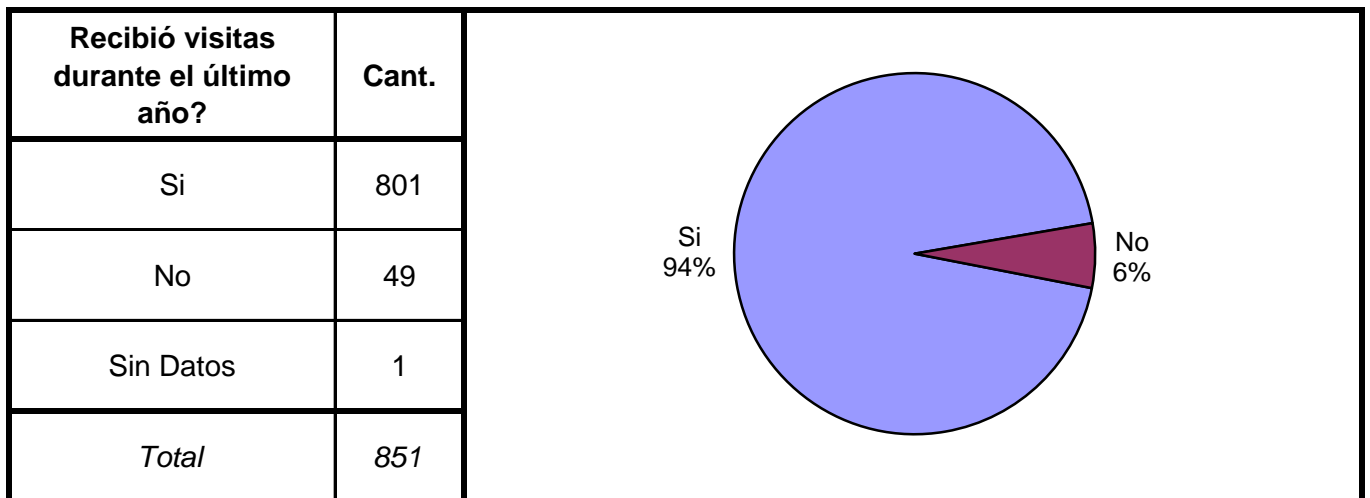
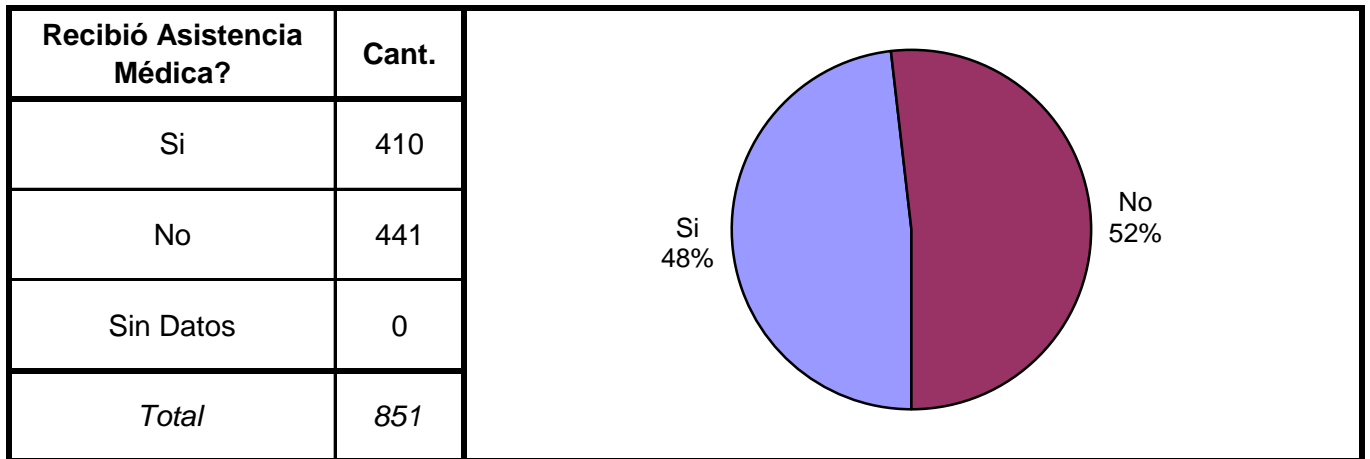


Participó de algún Programa Educativo?	Cant.
SI – Educación Formal – EGB	105
SI – Educación Formal – Polimodal	70
SI – Educación Formal – Terciaria	1
SI – Educación Formal Universit.	0
SI – Educación NO Formal	2
No participa de programa educativo	673
Sin datos	0
<i>Total</i>	<i>851</i>

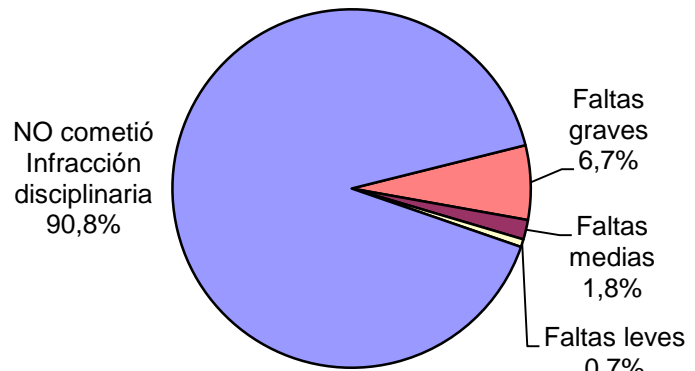


Participó de Activ. Recreativas o Deportivas?	Cant.
Si	786
No	65
Sin Datos	0
<i>Total</i>	<i>851</i>

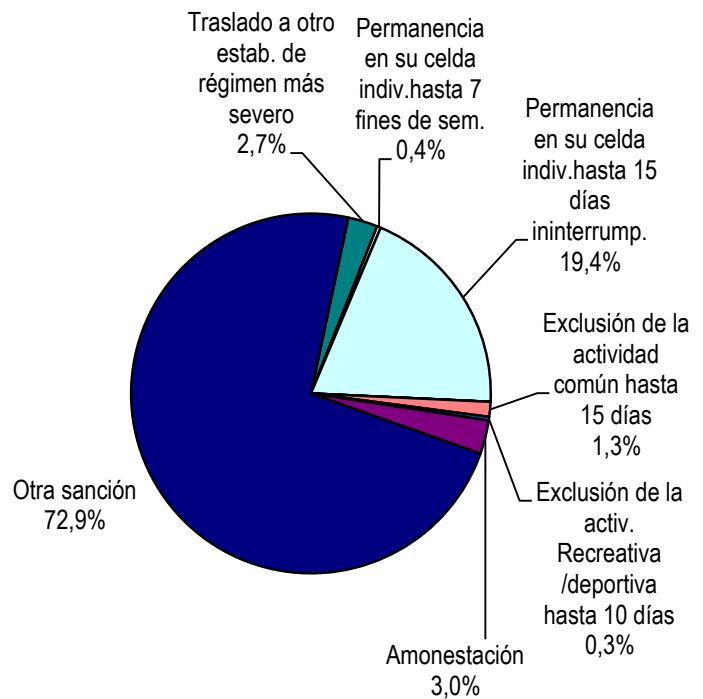




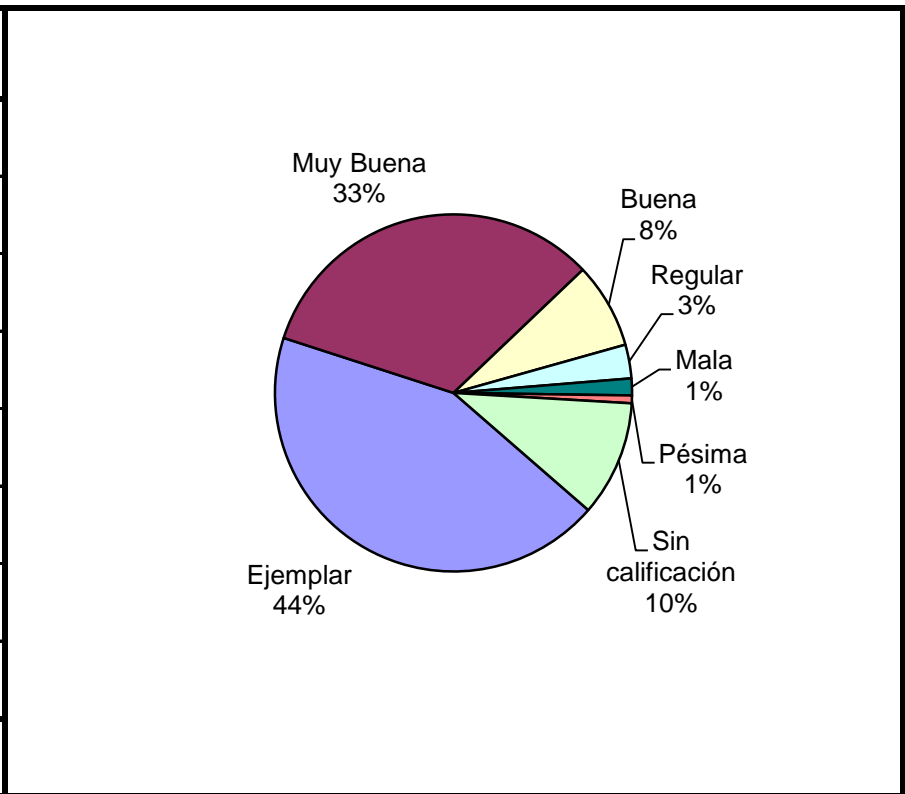
Tipo de infracción disciplinaria	Cant.
Faltas graves	57
Faltas medias	15
Faltas leves	6
NO cometió Infracción disciplinaria	772
Sin Datos	1
<i>Total</i>	<i>851</i>



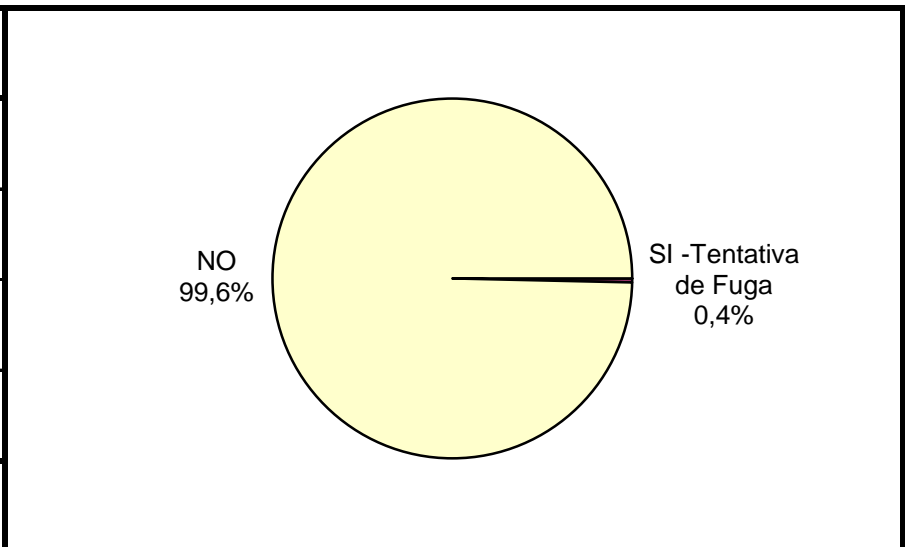
Tipo de Sanción Disciplinaria	Cant.
Traslado a otro estab. de régimen más severo	8
Traslado a otra sección de régimen más severo	0
Permanencia en su celda indiv.hasta 7 fines de sem.	1
Permanencia en su celda indiv.hasta 15 días ininterrump.	58
Suspensión total/parcial derechos reglam. hasta 15 días	0
Exclusión de la actividad común hasta 15 días	4
Exclusión de la activ. Recreativa /deportiva hasta 10 días	1
Amonestación	9
Otra sanción	218
Sin Datos	552
<i>Total</i>	<i>851</i>



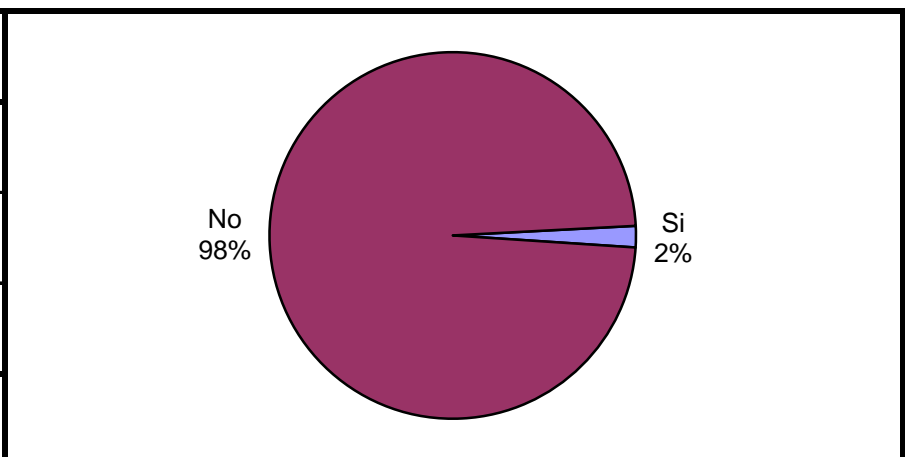
Calificación de conducta del interno	Cant.
Ejemplar	371
Muy Buena	280
Buena	66
Regular	26
Mala	13
Pésima	6
Sin calificación	89
Sin Datos	0
<i>Total</i>	<i>851</i>

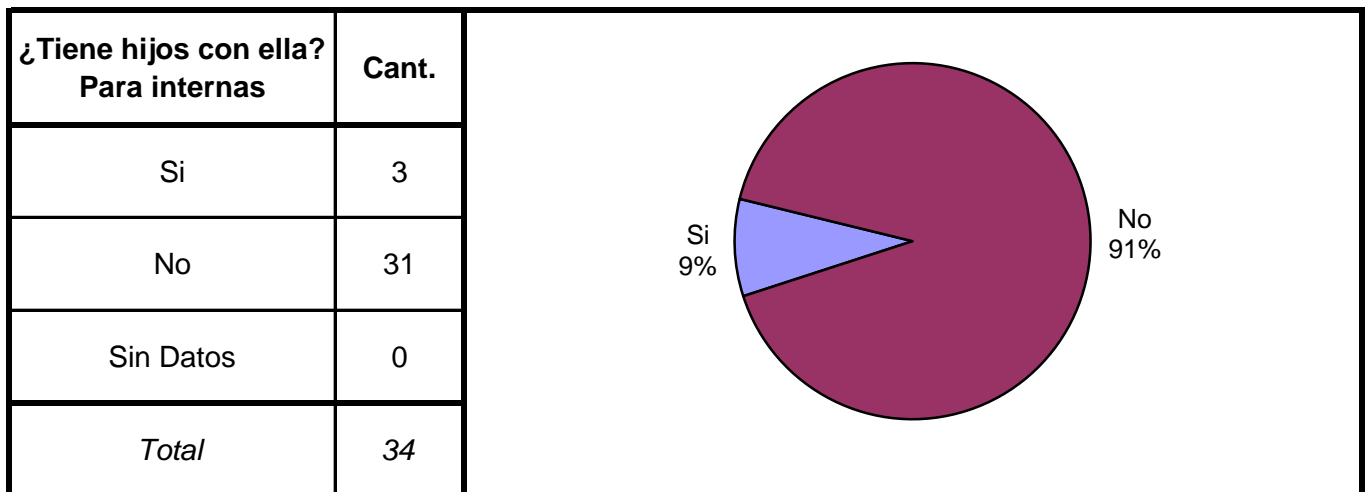
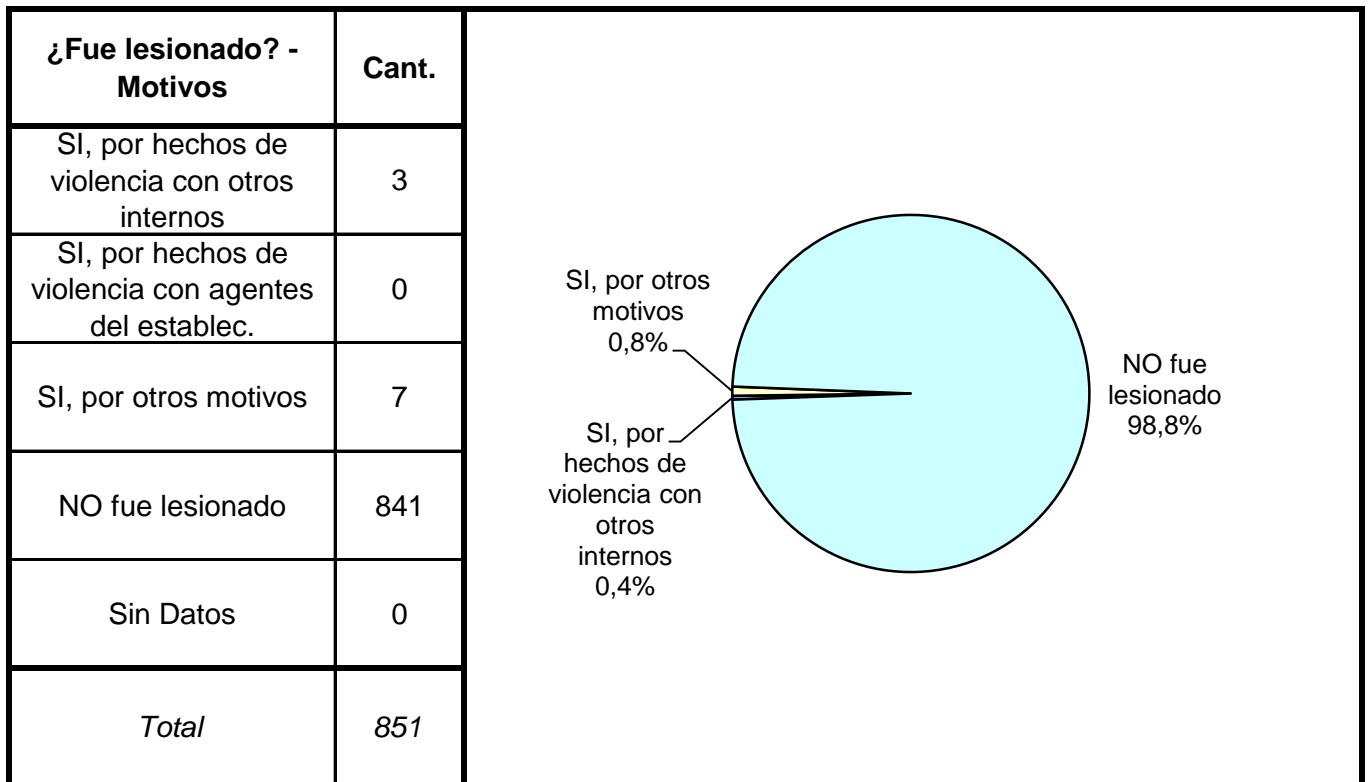


¿Tuvo intentos de fuga o evasión?	Cant.
SI -Tentativa de Evasión	0
SI -Tentativa de Fuga	3
NO	848
Sin Datos	0
<i>Total</i>	<i>851</i>



¿Tuvo intentos de Suicidio?	Cant.
Si	16
No	835
Sin Datos	0
<i>Total</i>	<i>851</i>

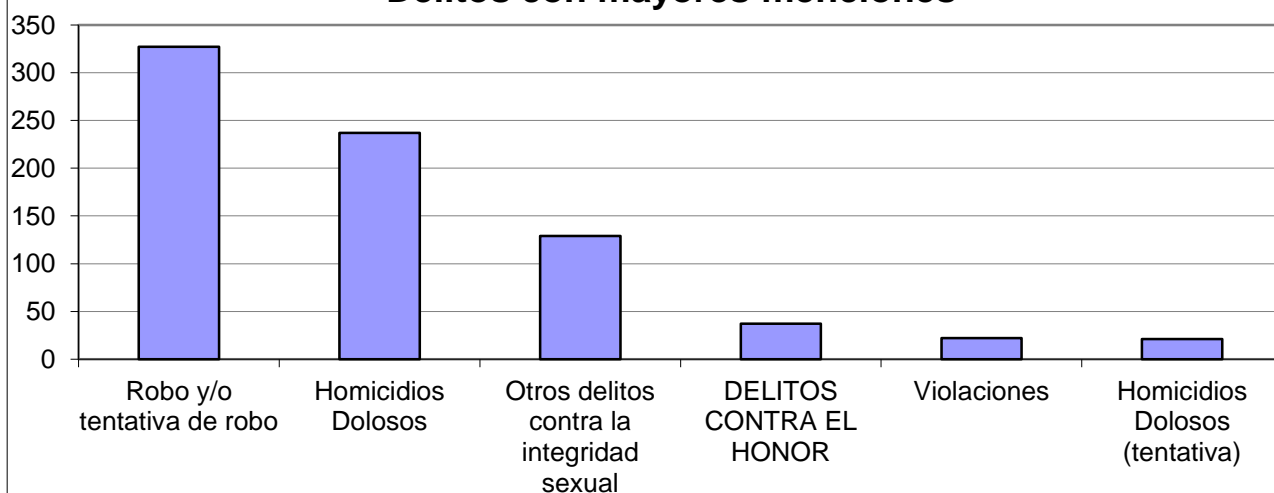




SNEEP 2013 - CORRIENTES

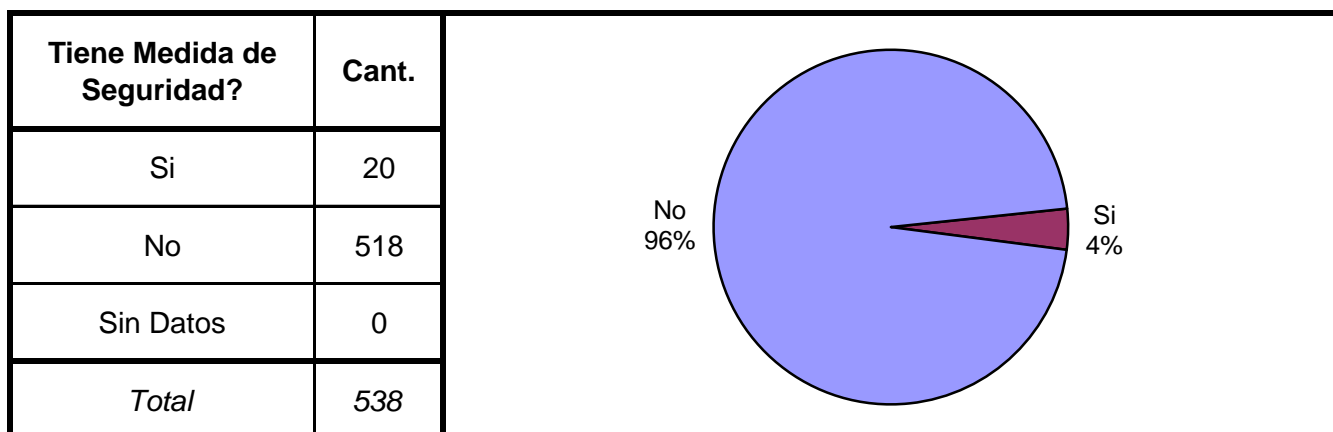
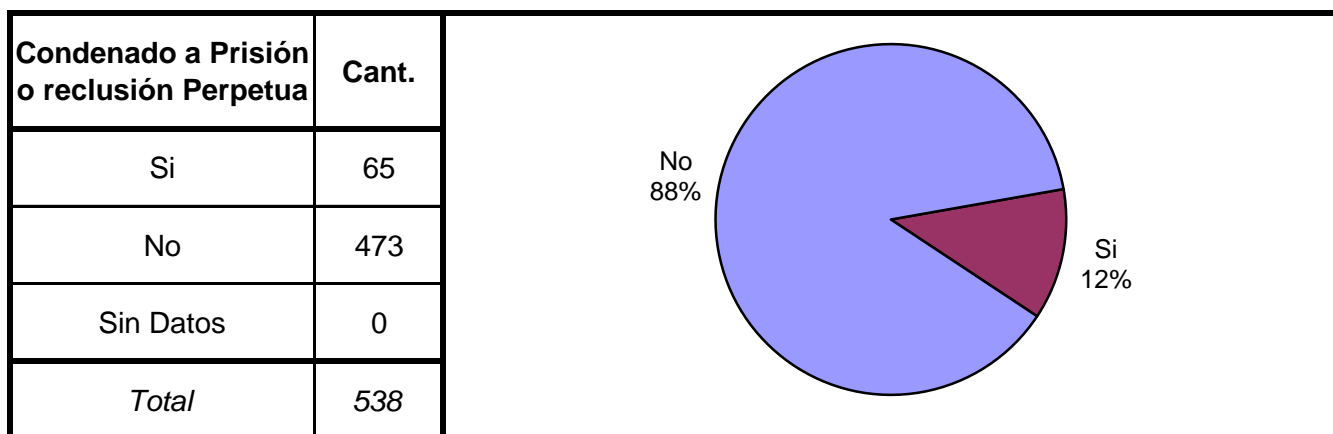
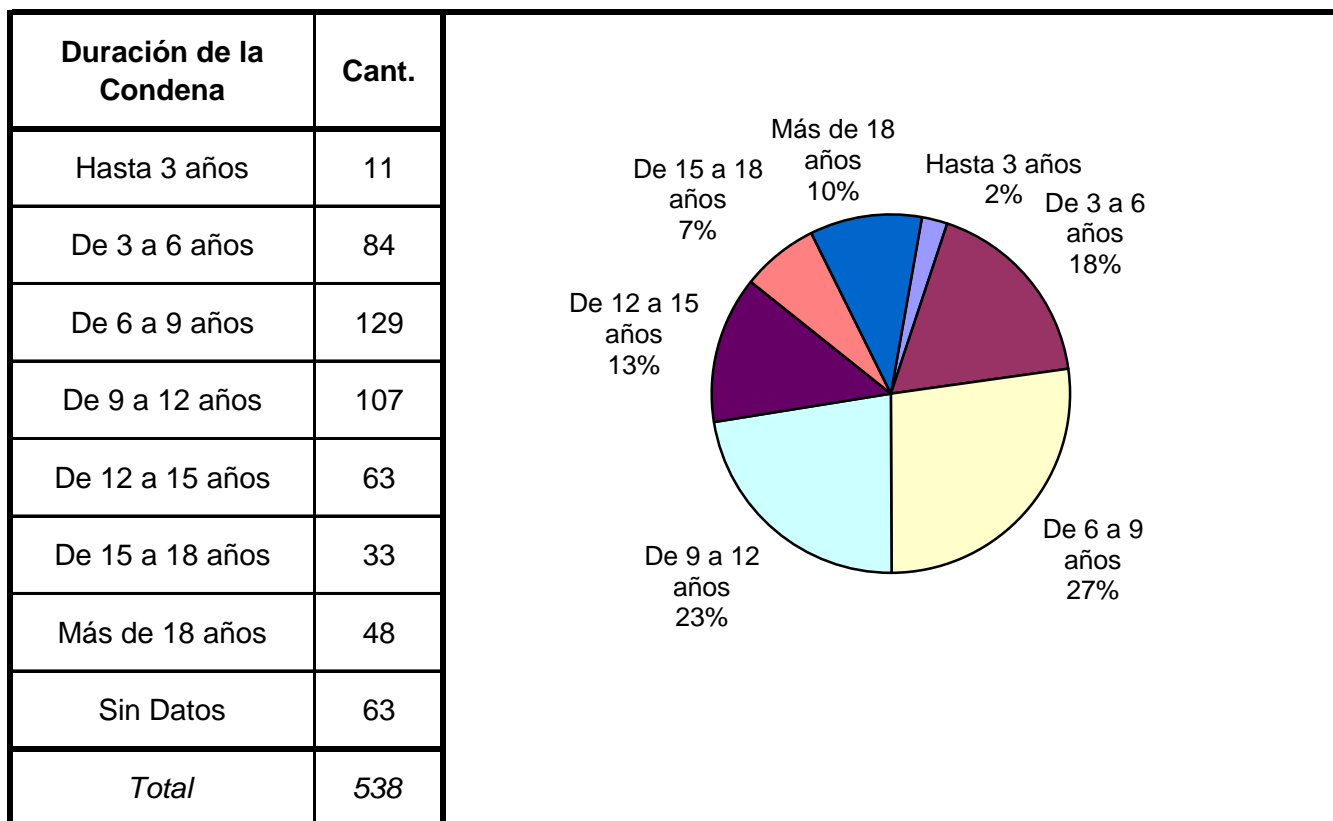
TIPO DE DELITO	1º Mención	2º Mención	3º Mención	4º Mención	5º Mención	TOTAL
Homicidios Dolosos	236		1			237
Homicidios Dolosos (tentativa)	18	3				21
Homicidios Culposos	14	1				15
Lesiones Dolosas	15	3				18
Lesiones Culposas	4	5	2			11
Otros Delitos contra las personas	2	1				3
DELITOS CONTRA EL HONOR	36		1			37
Violaciones	18	4				22
Otros delitos contra la integridad sexual	127	2				129
Amenazas	15					15
Privación ilegítima de la libertad	2		1			3
Delito c/ la libertad cometido por func.público						0
Otros delitos contra la libertad	3					3
Hurto y/o tentativa de hurto	14					14
Robo y/o tentativa de robo	325	1		1		327
Otros delitos contra la propiedad	15					15
DELITOS C/ LA SEGURIDAD PÚBLICA	1					1
DELITOS C/ EL ORDEN PÚBLICO			1			1
DELITOS C/ LA SEG. DE LA NACIÓN						0
DELITOS C/ LOS PODERES PUBLICOS						0
DELITOS C/ LA ADMINIST. PÚBLICA						0
DELITOS C/ LA FE PÚBLICA						0
DELITOS C/ EL ESTADO CIVIL						0
INFRAC.LEY 23.737 (ESTUPEFACIENTES)	4					4
INFRAC.LEY 24.769 PENAL TRIBUTARIA						0
INFRAC.LEY 13.944 INCUMP.DE DEBERES						0
DELITOS PREV. EN LEYES ESPECIALES						0
CONTRAVENCIONES	1					1
Sin Datos	1	831	845	850	851	
<i>Total</i>	<i>851</i>	<i>851</i>	<i>851</i>	<i>851</i>	<i>851</i>	<i>877</i>

Delitos con mayores menciones

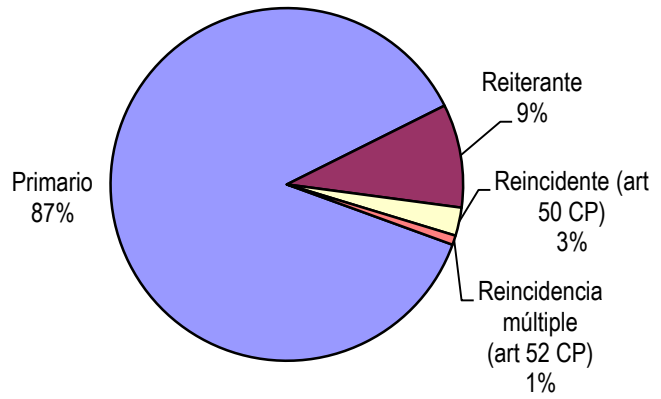


SNEEP 2013 - CORRIENTES

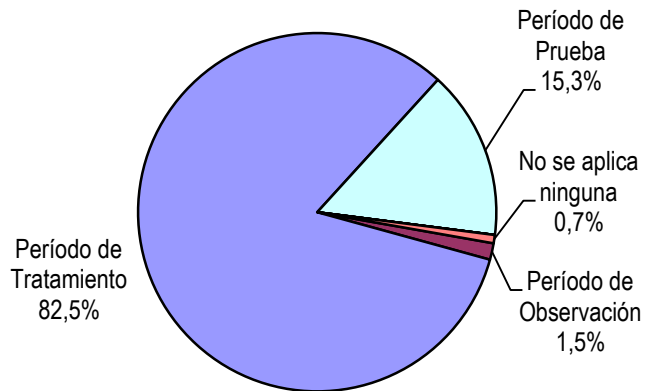
Frecuencias para los detenidos con condena



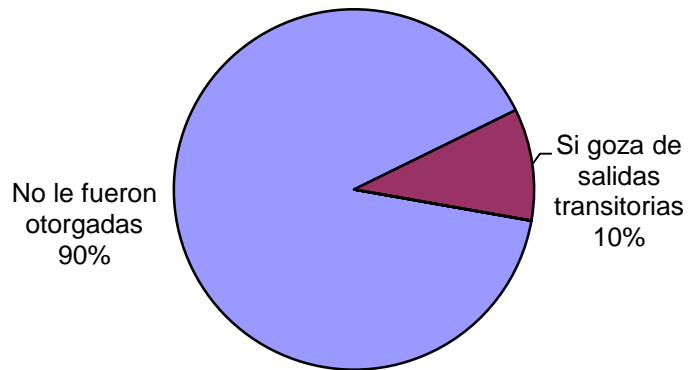
Reincidencia	Cant.
Primario	101
Reiterante	11
Reincidente (art 50 CP)	3
Reincidencia múltiple (art 52 CP)	1
Sin Datos	422
<i>Total</i>	<i>538</i>



Períodos de la Progresividad	Cant.
Período de Observación	8
Período de Tratamiento	443
Período de Prueba	82
Período de Libertad Condicional	0
Se aplica otra caracterización	0
No se aplica ninguna	4
Sin datos	1
<i>Total</i>	<i>538</i>



Tiene o tuvo salidas transitorias	Cant.
No le fueron otorgadas	484
Si goza de salidas transitorias	54
Suspendida durante el último año	0
Revocado durante el último año	0
Sin Datos	0
<i>Total</i>	<i>538</i>



Régimen de Semilibertad	Cant.
No está incorporado al régimen de semilibertad	537
Si está incorporado	1
Suspendido durante el último año	0
Revocado durante el último año	0
Sin Datos	0
<i>Total</i>	<i>538</i>

No está incorporado al régimen de semilibertad 99,8%

Si está incorporado 0,2%

Programa de Prelibertad	Cant.
Si está incorporado	2
No está incorporado	536
Sin Datos	0
<i>Total</i>	<i>538</i>

No está incorporado 99,6%

Si está incorporado 0,4%

Prisión Discontinua	Cant.
Si está incorporado	0
No está incorporado	538
Revocada durante el último año	0
Sin Datos	0
<i>Total</i>	<i>538</i>

Se le otorgó la Semidetención	Cant.
No tiene Semi-detención	538
Sí, Prisión Diurna	0
Sí, Prisión Nocturna	0
Revocada durante el último año	0
Sin Datos	0
<i>Total</i>	<i>538</i>

Tuvo reducción de pena	Cant.
Si - Hasta 6 meses	0
Si - Hasta 1 año	0
Si - Más de 1 año	0
No tuvo reducción de pena	538
Sin datos	0
<i>Total</i>	<i>538</i>

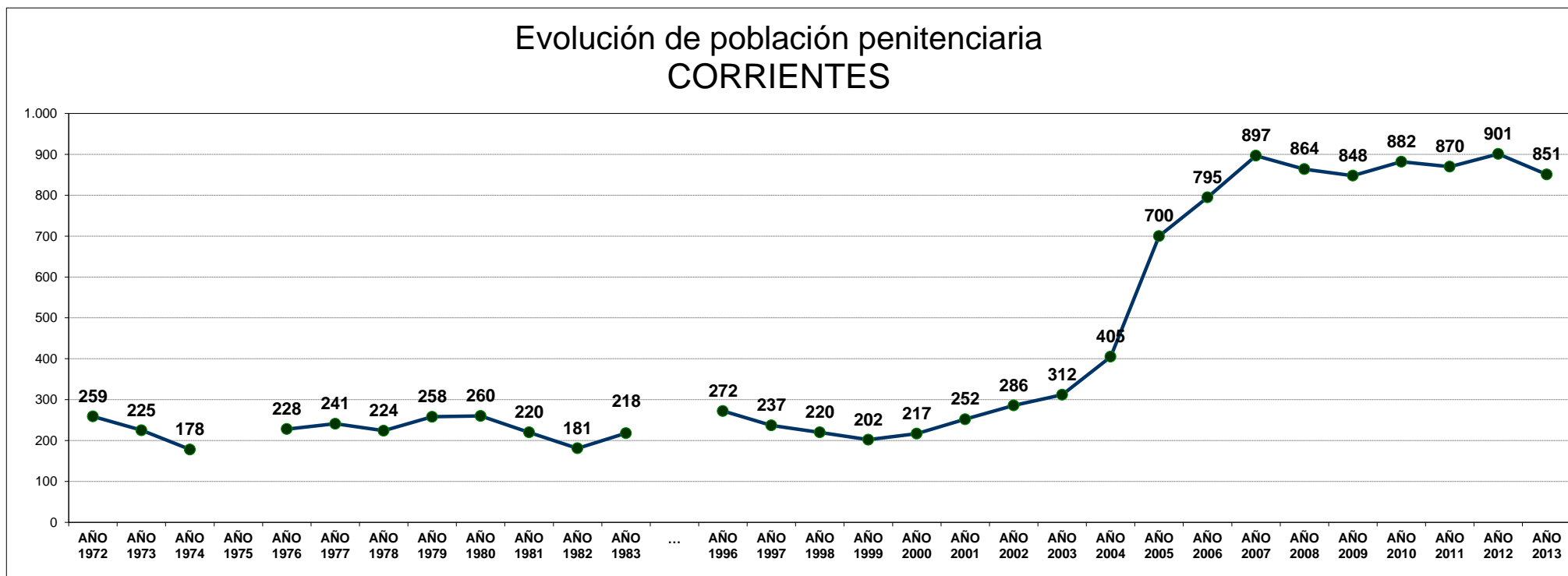
SNEEP 2013 - CORRIENTES

UNIDADES	CAPACIDAD	POBLACION ALOJADA	SOBRE- POBLACION	PORCENTAJE DE SOBREPOBLACION
UNIDAD N° 1 "PENAL DE LA CAPITAL"	340	465	125	36,8%
UNIDAD N° 3 "INSTITUTO PELLETIER"	40	27	-13	-32,5%
UNIDAD N° 4 "COLONIA PENAL YATAY"	56	50	-6	-10,7%
UNIDAD N° 6 CARCEL PARA PROCESADOS "GRAL.SAN MARTIN"	220	226	6	2,7%
AREA DE SEGURIDAD DEL HOSPITAL DE SALUD MENTAL "SAN FCO.DE ASIS"	62	57	-5	-8,1%
ALCAIDIA DE SAN LUIS DEL PALMAR	30	26	-4	-13,3%
TOTALES PROVINCIALES	748	851	103	13,8%

EVOLUCIÓN POBLACIÓN PENITENCIARIA - PROVINCIA DE CORRIENTES

AÑO	AÑO	AÑO	AÑO	AÑO	AÑO	AÑO	AÑO	AÑO	AÑO	AÑO	AÑO	...	AÑO	AÑO	AÑO	AÑO	AÑO	AÑO	AÑO	AÑO	AÑO	AÑO	AÑO	AÑO	AÑO	AÑO	AÑO	AÑO	AÑO	AÑO
1972	1973	1974	1975	1976	1977	1978	1979	1980	1981	1982	1983	...	1996	1997	1998	1999	2000	2001	2002	2003	2004	2005	2006	2007	2008	2009	2010	2011	2012	2013
259	225	178		228	241	224	258	260	220	181	218	...	272	237	220	202	217	252	286	312	405	700	795	897	864	848	882	870	901	851

Relevamiento basado en datos proporcionados por el Registro Nacional de Reincidencia y el Servicio Penitenciario Provincial.



ACLARACION: La estadística oficial sobre población penitenciaria (SNEEP) comenzó en el año 2002.
De los años 1972 a 1983 se recuperaron los datos de los libros publicados por el Registro Nacional de Reincidencia.