

**SISTEMA NACIONAL
DE
ESTADÍSTICAS SOBRE
EJECUCIÓN DE LA PENA**

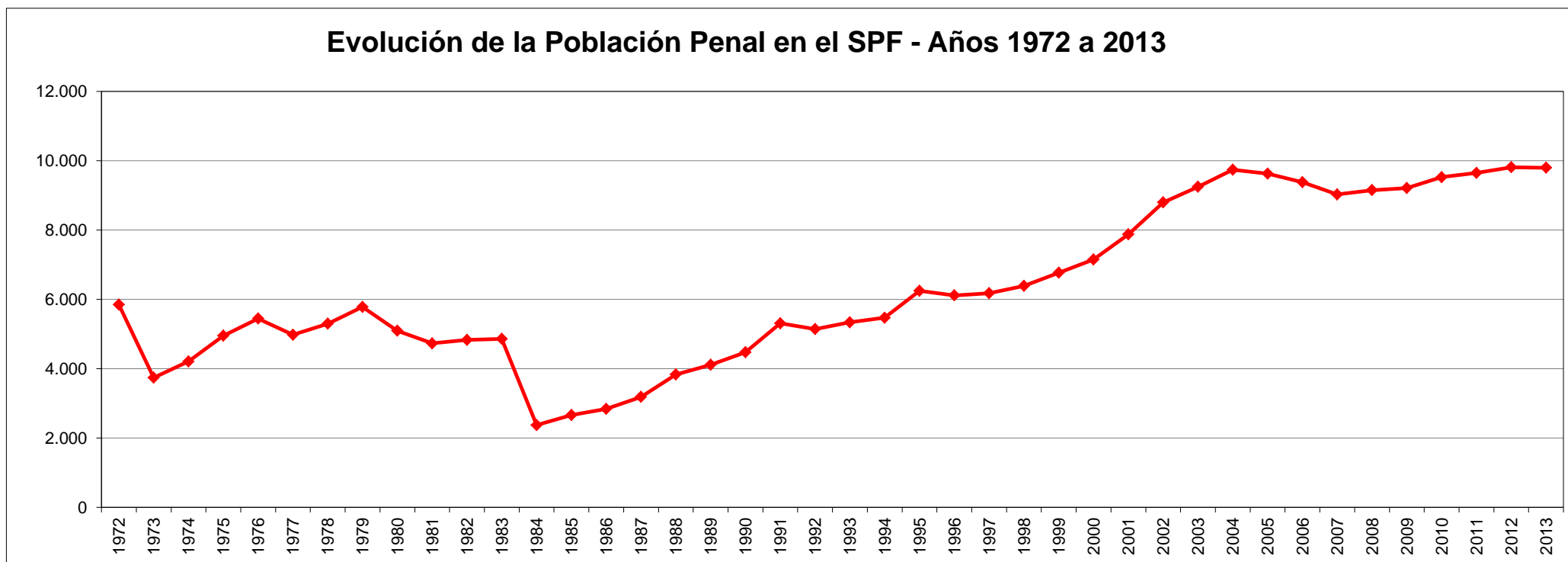
**Informe Anual
SERVICIO PENITENCIARIO FEDERAL
SNEEP 2013**

*Dirección Nacional de Política Criminal
en materia de Justicia y Legislación Penal
Subsecretaría de Política Criminal
Secretaría de Justicia
Ministerio de Justicia y Derechos Humanos*

Evolución de la Población Penal en el ámbito del Servicio Penitenciario Federal

Año	1972	1973	1974	1975	1976	1977	1978	1979	1980	1981	1982	1983	1984	1985	1986	1987	1988	1989	1990	1991	1992	1993	1994	1995	1996	1997	1998	1999	2000	2001	2002	2003	2004	2005	2006	2007	2008	2009	2010	2011	2012	2013
Procesado	3.429	2.155	2.426	2.385	3.656	3.416	2.839	3.194	2.396	2.049	2.025	1.983	1.236	1.626	1.699	1.737	2.217	2.467	2.763	2.919	2.858	2.924	3.032	3.376	3.364	3.385	3.473	3.691	3.906	4.537	4.700	5.202	4.975	4.374	4.156	5.038	4.824	4.842	4.888	5.067	5.440	5.554
Condenado	2.418	1.356	1.450	1.580	1.788	1.562	2.458	2.585	2.571	2.679	2.801	2.763	1.050	1.015	1.105	1.386	1.556	1.596	1.710	1.976	2.146	2.269	2.386	2.814	2.681	2.697	2.827	2.987	3.103	3.175	3.929	3.950	4.661	5.178	5.174	3.943	4.282	4.313	4.592	4.561	4.356	4.233
Otros	0	229	333	986	0	0	0	0	126	0	0	110	83	21	34	62	57	45	0	411	138	140	49	53	67	95	85	89	137	160	166	94	102	73	50	43	43	55	43	16	11	8
TOTAL	5.847	3.740	4.209	4.951	5.444	4.978	5.297	5.779	5.093	4.728	4.826	4.856	2.369	2.662	2.838	3.185	3.830	4.108	4.473	5.306	5.142	5.333	5.467	6.243	6.112	6.177	6.385	6.767	7.146	7.872	8.795	9.246	9.738	9.625	9.380	9.024	9.149	9.210	9.523	9.644	9.807	9.795

Evolución de la Población Penal en el SPF - Años 1972 a 2013

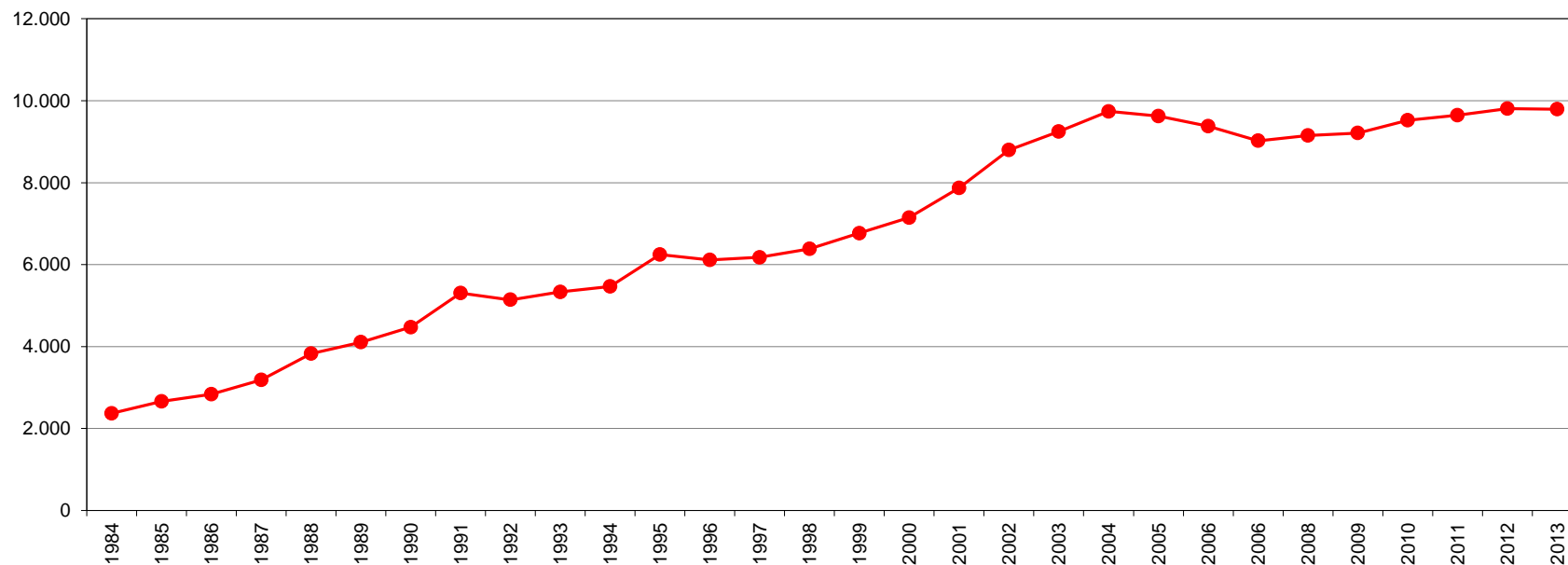


Fuente: Servicio Penitenciario Federal y SNEEP. Ministerio de Justicia y Derechos Humanos

Evolución de la Población Penal en el ámbito del Servicio Penitenciario Federal

Año	1984	1985	1986	1987	1988	1989	1990	1991	1992	1993	1994	1995	1996	1997	1998	1999	2000	2001	2002	2003	2004	2005	2006	2006	2008	2009	2010	2011	2012	2013
Procesado	1.236	1.626	1.699	1.737	2.217	2.467	2.763	2.919	2.858	2.924	3.032	3.376	3.364	3.385	3.473	3.691	3.906	4.537	4.700	5.202	4.975	4.374	4.156	5.038	4.824	4.842	4.888	5.067	5.440	5.554
Condenado	1.050	1.015	1.105	1.386	1.556	1.596	1.710	1.976	2.146	2.269	2.386	2.814	2.681	2.697	2.827	2.987	3.103	3.175	3.929	3.950	4.661	5.178	5.174	3.943	4.282	4.313	4.592	4.561	4.356	4.233
Otros	83	21	34	62	57	45	0	411	138	140	49	53	67	95	85	89	137	160	166	94	102	73	50	43	43	55	43	16	11	8
TOTAL	2.369	2.662	2.838	3.185	3.830	4.108	4.473	5.306	5.142	5.333	5.467	6.243	6.112	6.177	6.385	6.767	7.146	7.872	8.795	9.246	9.738	9.625	9.380	9.024	9.149	9.210	9.523	9.644	9.807	9.795

Evolución de la Población Penal en el SPF - Años 1984 a 2013



Fuente: Servicio Penitenciario Federal y SNEEP. Ministerio de Justicia y Derechos Humanos

CENSO PENITENCIARIO - DICIEMBRE 2013 - SNEEP
S.P.F. POR JURISDICCIÓN Y UNIDAD SEGÚN SITUACION LEGAL

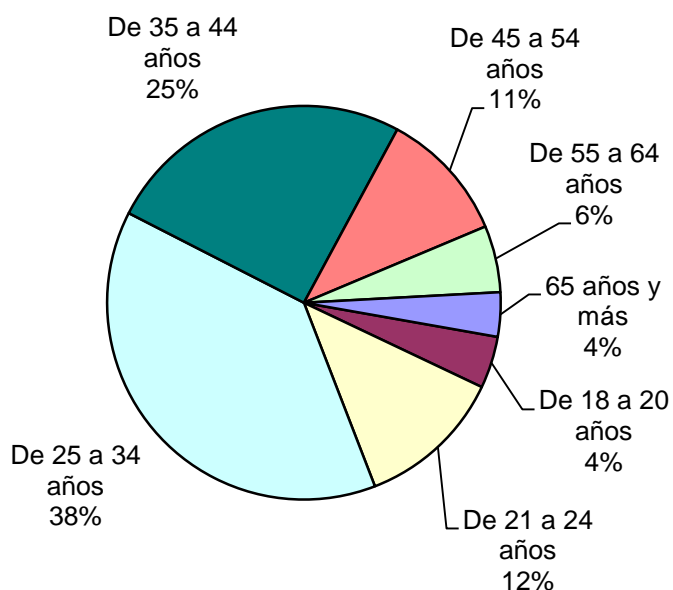
JURISDICCIÓN	UNIDAD	CONDE- NADOS	PROCE- SADOS	INIMPUT/ MENORES o Sin Discriminar	TOTAL POR UNIDAD	TOTAL PCIAL.
SPF Ciudad de Buenos Aires	SPF - COMPLEJO PENITENCIARIO FEDERAL DE LA CIUDAD DE BUENOS AIRES	256	1.356		1.612	1.629
	SPF - U.18 CASA DE PREGRESO "DR. JOSE INGENIEROS"	7			7	
	SPF - U.21 CENTRO PENITENCIARIO DE ENFERMEDADES INFECCIOSAS	3	7		10	
SPF Buenos Aires	SPF - COMPLEJO PENITENCIARIO FEDERAL I -EZEIZA-	586	1.287	8	1.881	4.655
	SPF - COMPLEJO PENITENCIARIO FEDERAL II -MARCOS PAZ-	360	1.157		1.517	
	SPF - COMPLEJO PENITENCIARIO FEDERAL IV -EZEIZA- (EX U.27)	4	5		9	
	SPF - COMPLEJO PENITENCIARIO FEDERAL IV -EZEIZA- (U.3)	125	276		401	
	SPF - COMPLEJO FEDERAL DE JOVENES ADULTOS - U.24	38	107		145	
	SPF - COMPLEJO FEDERAL DE JOVENES ADULTOS - U.26 LANDO	15	5		20	
	SPF - COMPLEJO FEDERAL DE JOVENES ADULTOS - U.MALVINAS ARGENTINAS (AREA CRD)	19	14		33	
	SPF - COMPLEJO FEDERAL DE JOVENES ADULTOS - MODULO V (UR2)	53	230		283	
	SPF - U.19 COLONIA PENAL DE EZEIZA	211	19		230	
	SPF - U.31 CENTRO FED. DE DETENCIÓN DE MUJERES	66	70		136	
SPF Chaco	SPF - U. 7 PRISION REGIONAL DEL NORTE	248	84		332	453
	SPF - U.11 COLONIA PENAL DE PRESID. ROQUE SAENZ PEÑA	99	22		121	
SPF Chubut	SPF - U. 6 INSTITUTO DE SEGURIDAD Y RESOCIALIZACION	428	30		458	553
	SPF - U.14 CARCEL DE ESQUEL "SUBALCAIDE ABEL R. MUÑOZ"	82	13		95	
SPF Formosa	SPF - U.10 CARCEL DE FORMOSA	46	40		86	86
SPF Jujuy	SPF - U. 8 INST.PEN.FED. "NUESTRA SRA.DEL ROSARIO DE RÍO BLANCO Y PAYPAYÁ"	55	65		120	212
	SPF - U.22 CARCEL FEDERAL DE JUJUY	46	46		92	
SPF La Pampa	SPF - U. 4 COLONIA PENAL DE SANTA ROSA - LA PAMPA	370	75		445	515
	SPF - U.13 INST. CORREC. DE MUJ. "NTRA. SRA. DEL CARMEN"	22	9		31	
	SPF - U.25 INSTITUTO CORRECCIONAL ABIERTO DE GENERAL PICO	20			20	
	SPF - U.30 INSTITUTO DE JOVENES ADULTOS "DR. J. A. ALFONSIN"	18	1		19	
SPF Misiones	SPF - U.17 COLONIA PENAL DE CANDELARIA	113	92		205	205
SPF Neuquén	SPF - U. 9 PRISION REGIONAL DEL SUR	159	9		168	168
SPF Río Negro	SPF - U. 5 COLONIA PENAL "SUBPREFECTO MIGUEL ROCHA"	208	32		240	508
	SPF - U.12 COLONIA PENAL DE VIEDMA	260	8		268	
SPF Salta	SPF - U.16 SEÑOR Y VIRGEN DEL MILAGRO	19	99		118	601
	SPF - U.23 CARCEL FEDERAL DE SALTA		15		15	
	SPF - COMPLEJO PENIT. FEDERAL III - INSTITUTO FEDERAL DE MUJERES	75	108		183	
	SPF - COMPLEJO PENIT. FEDERAL III - INSTITUTO FEDERAL DE VARONES	86	199		285	
SPF Santa Cruz	SPF - U.15 CARCEL DE RIO GALLEGOS	71	10		81	81
SPF Sgo.del Estero	SPF - U.35 INSTITUTO PENAL FEDERAL "COLONIA PINTO"	65	64		129	129
TOTAL SERVICIO PENITENCIARIO FEDERAL		4.233	5.554	8	9.795	9.795

DOTACIÓN DE PERSONAL DEL S.P.F. POR UNIDAD Y CARGO SNEEP 2013

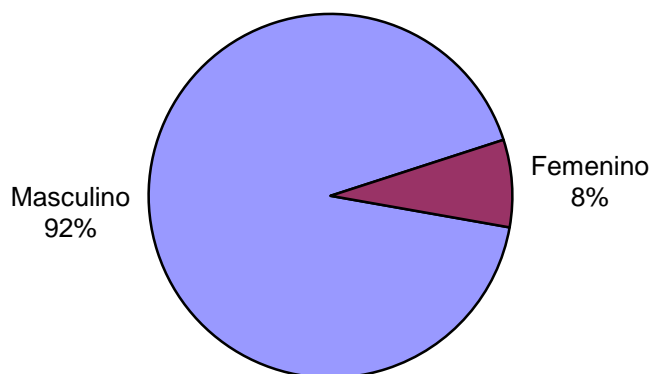
JURISDICCION	UNIDAD PENITENCIARIA DEL SPF	DOTACIÓN DE PERSONAL				
		CARGO	Masc.	Fem.	TOTALES	
CIUDAD DE BUENOS AIRES	SPF - COMPLEJO PENITENCIARIO FEDERAL DE CIUDAD DE BUENOS AIRES	Oficiales	100	38	138	1.063
		Suboficiales	736	186	922	
		Otros (en disponib.)	1	2	3	
	SPF - U.18 CASA DE PREEGRESO "DR. JOSE INGENIEROS"	Suboficiales	4		4	4
		Oficiales	15	7	22	
		Otros (en disponib.)	65	21	86	
BUENOS AIRES	SPF - COMPLEJO PENITENCIARIO FEDERAL I -EZEIZA-	Suboficiales	1.075	224	1.299	1.518
		Personal Civil	8		8	
		Otros (en disponib.)	4	2	6	
	SPF - COMPLEJO PENITENCIARIO FEDERAL II -MARCOS PAZ-	Oficiales	98	40	138	1.075
		Suboficiales	776	154	930	
		Otros (en disponib.)	6	1	7	
SPF - COMPLEJO PENITENCIARIO FEDERAL IV -EZEIZA- (EX U.27)	Oficiales		8	8	32	
	Suboficiales	3	21	24		
	Otros (en disponib.)	22	88	110		
SPF - COMPLEJO PENITENCIARIO FEDERAL IV -EZEIZA- (U.3)	Suboficiales	135	445	580	697	
	Otros (en disponib.)		7	7		
	Oficiales	56	20	76		
SPF - COMPLEJO FEDERAL DE JOVENES ADULTOS	Suboficiales	324	87	411	492	
	Otros (en disponib.)	4	1	5		
	Oficiales	29	9	38		
SPF - U.19 COLONIA PENAL DE EZEIZA	Suboficiales	150	38	188	228	
	Otros (en disponib.)	2	0	2		
	Oficiales	15	30	45		
SPF - U.31 CENTRO FED. DE DETENCIÓN DE MUJERES	Suboficiales	79	218	297	342	
	Otros (en disponib.)			0		
	Oficiales	14	8	22		
SPF - U.20 SERVICIO PSIQUIATRICO - ANEXO	Suboficiales	57	10	67	89	
	Otros (en disponib.)			0		
	Oficiales	41	15	56		
CHACO	SPF - U. 7 PRISIÓN REGIONAL DEL NORTE	Suboficiales	285	64	349	408
		Otros (en disponib.)	2	1	3	
		Oficiales	22	7	29	
CHUBUT	SPF - U.11 COLONIA PENAL DE PRESID. ROQUE SAENZ PEÑA	Suboficiales	109	35	144	177
		Otros (en disponib.)	4		4	
		Oficiales	44	2	46	
FORMOSA	SPF - U.6 INSTITUTO DE SEGURIDAD Y RESOCIALIZACION	Suboficiales	275	59	334	382
		Otros (en disponib.)	2		2	
		Oficiales	23	5	28	
JUJUY	SPF - U.14 CARCEL DE ESQUEL "SUBALC. ABEL R. MUÑOZ"	Suboficiales	75	16	91	121
		Otros (en disponib.)	2		2	
		Oficiales	30	7	37	
LA PAMPA	SPF - U.10 CARCEL DE FORMOSA	Suboficiales	111	33	144	181
		Otros (en disponib.)			0	
		Oficiales	15	5	20	
MISIONES	SPF - U.8 NUESTRA SEÑORA DEL ROSARIO DE RIO BLANCO Y PAYPAYÁ	Suboficiales	104	23	127	147
		Otros (en disponib.)	18	1	19	
		Oficiales	81	26	107	
RIO NEGRO	SPF - U.4 COLONIA PENAL DE SANTA ROSA - LA PAMPA	Suboficiales	199	52	251	305
		Otros (en disponib.)	6		6	
		Oficiales	8	11	19	
	SPF - U.13 INST. CORREC. DE MUJ. "NTRA. SRA. DEL CARMEN"	Suboficiales	29	58	87	108
		Otros (en disponib.)		2	2	
		Oficiales	10	1	11	
SANTA CRUZ	SPF - U.25 INSTITUTO CORRECCIONAL ABIERTO DE GENERAL PICO	Suboficiales	18	12	30	41
		Otros (en disponib.)			0	
		Oficiales	13	3	16	
SANTA CRUZ	SPF - U.30 INSTITUTO DE JOVENES ADULTOS "DR. J. A. ALFONSIN"	Suboficiales	26	15	41	58
		Otros (en disponib.)	1		1	
		Oficiales	26	11	37	
SANTA CRUZ	SPF - U.17 COLONIA PENAL DE CANDELARIA	Suboficiales	134	39	173	212
		Otros (en disponib.)	2		2	
		Oficiales	35	7	42	
SANTA CRUZ	SPF - U.9 PRISION REGIONAL DEL SUR	Suboficiales	166	30	196	239
		Otros (en disponib.)	1		1	
		Oficiales	24	7	31	
SANTA CRUZ	SPF - U.5 COLONIA PENAL "SUBPREFECTO MIGUEL ROCHA"	Suboficiales	140	27	167	199
		Otros (en disponib.)	1		1	
		Oficiales	22	5	27	
SANTA CRUZ	SPF - U.12 COLONIA PENAL DE VIEDMA	Suboficiales	158	28	186	214
		Otros (en disponib.)	1		1	
		Oficiales	19	5	24	
SANTA CRUZ	SPF - U.16 SEÑOR Y VIRGEN DEL MILAGRO	Suboficiales	94	25	119	143
		Otros (en disponib.)			0	
		Oficiales	5	2	7	
SANTA CRUZ	SPF - U.23 CARCEL FEDERAL DE SALTA	Suboficiales	27	13	40	47
		Otros (en disponib.)	43	29	72	
		Oficiales	229	147	376	
SANTA CRUZ	SPF - COMPLEJO PENIT. FEDERAL III - INST. FED. MUJERES Y VARONES	Otros (en disponib.)		1	1	449
		Suboficiales	18	5	23	
		Oficiales	74	16	90	
SANTA CRUZ	SPF - U.15 CARCEL DE RIO GALLEGOS	Otros (en disponib.)		1	1	114
		Suboficiales	16	3	19	
		Oficiales	96	21	117	
SGO. DEL ESTERO	SPF - U.35 INSTITUTO PENAL FEDERAL "COLONIA PINTO"	Suboficiales				136
		Oficiales	16	3	19	
TOTAL de PERSONAL informado por el SERVICIO PENITENCIARIO FEDERAL			6.860	2.597	9.457	9.457

SNEEP 2013 - SPF

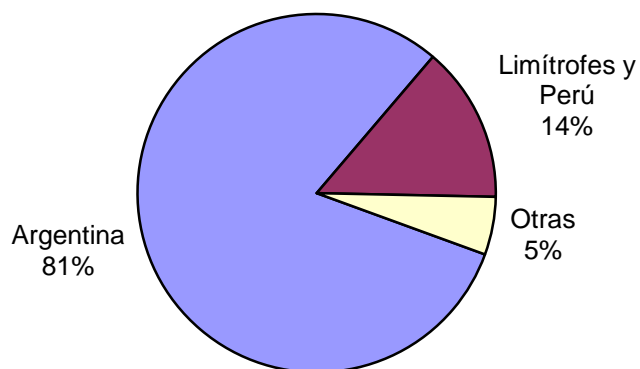
Edades	Cant.
Menores de 18 años	0
De 18 a 20 años	418
De 21 a 24 años	1.183
De 25 a 34 años	3.761
De 35 a 44 años	2.482
De 45 a 54 años	1.058
De 55 a 64 años	536
65 años y más	356
Sin Datos	1
<i>Total</i>	<i>9.795</i>



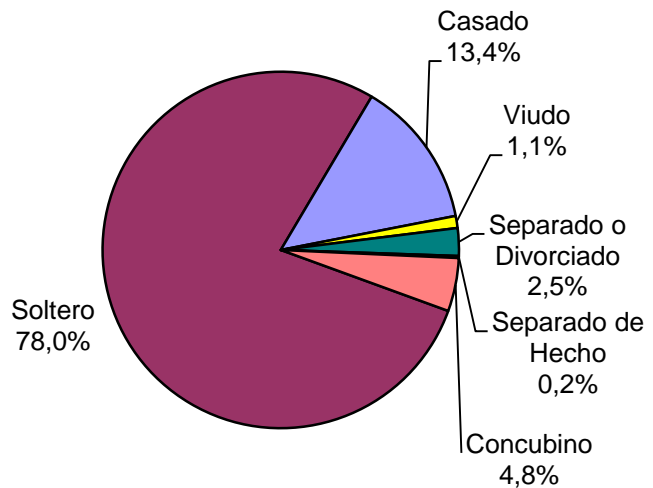
Sexo	Cant.
Masculino	9.035
Femenino	760
Sin Datos	0
<i>Total</i>	<i>9.795</i>



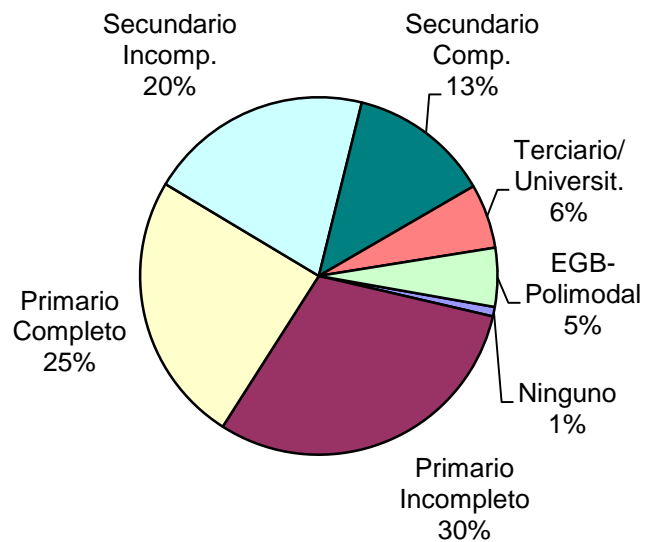
Nacionalidad	Cant.
Argentina	7.903
Boliviana	348
Brasileña	38
Chilena	86
Paraguaya	427
Uruguaya	118
Peruana	363
Colombiana	131
Ecuatoriana	6
Española	51
Italiana	8
Inglesa	3
China	15
Sudafricana	29
Nigeriana	20
Otras	249
Sin Datos	0
<i>Total</i>	<i>9.795</i>

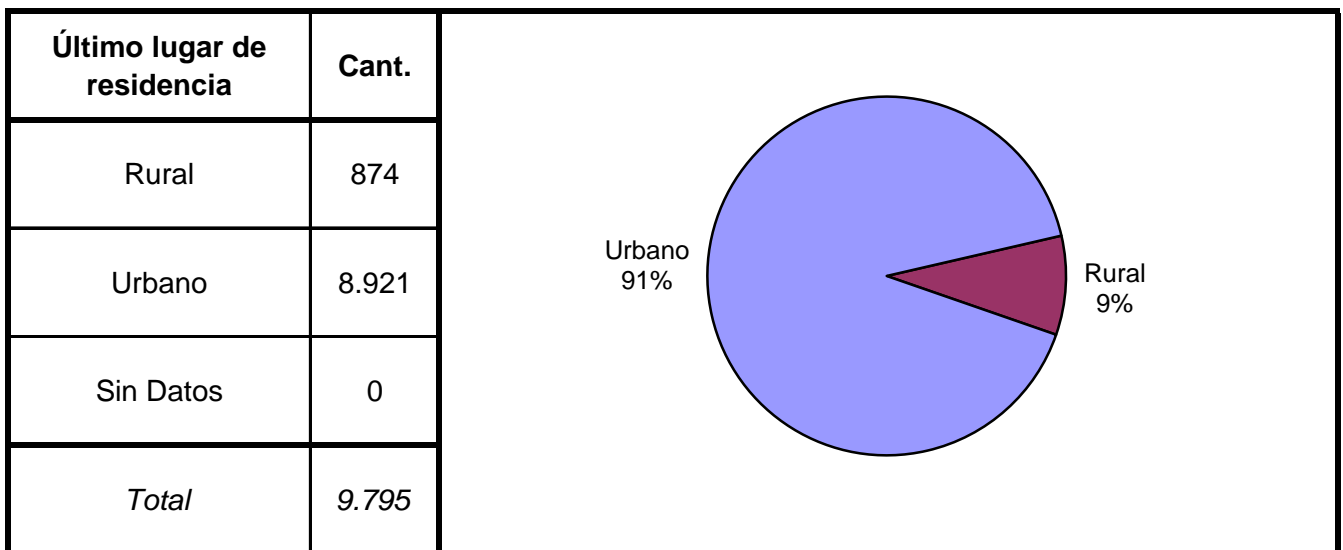
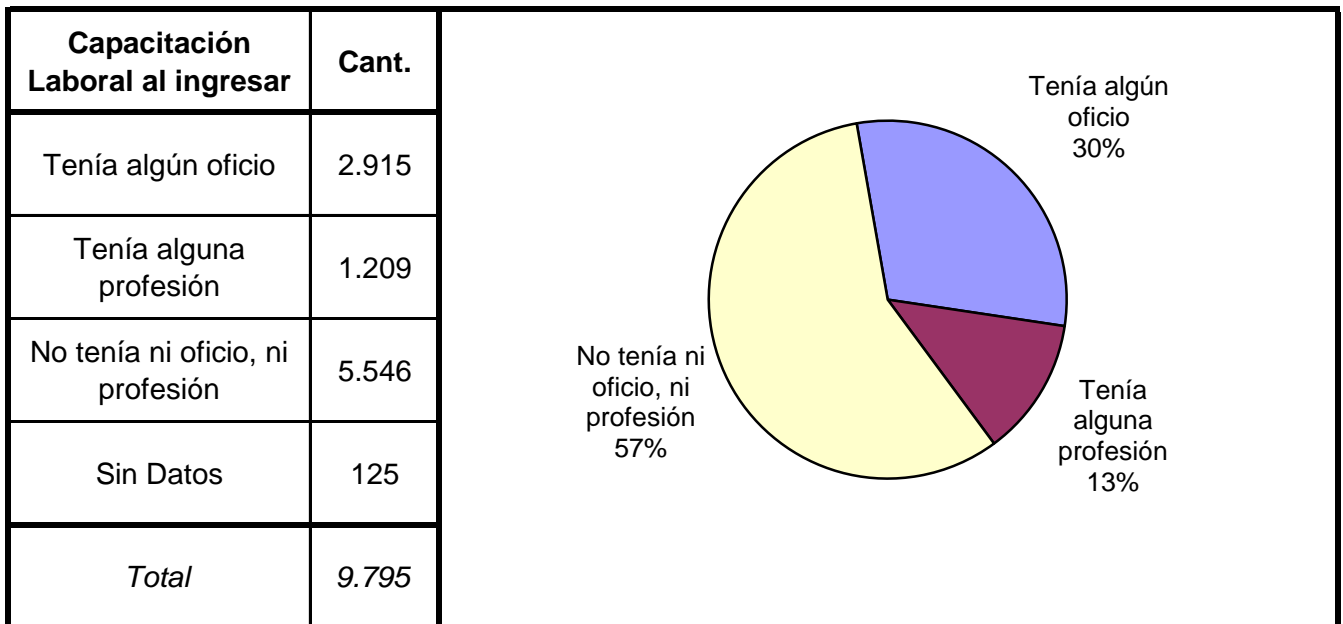
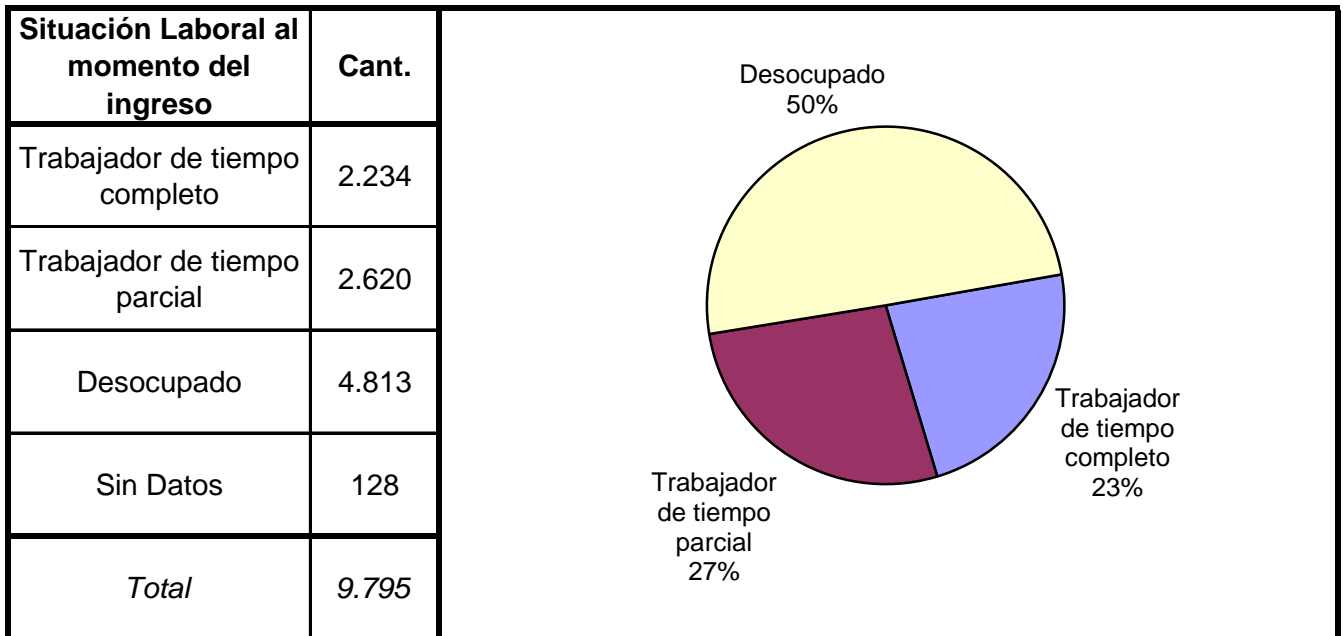


Estado Civil	Cant.
Soltero	7.635
Casado	1.314
Viudo	107
Separado o Divorciado	246
Separado de Hecho	18
Concubino	473
Sin datos	2
<i>Total</i>	<i>9.795</i>

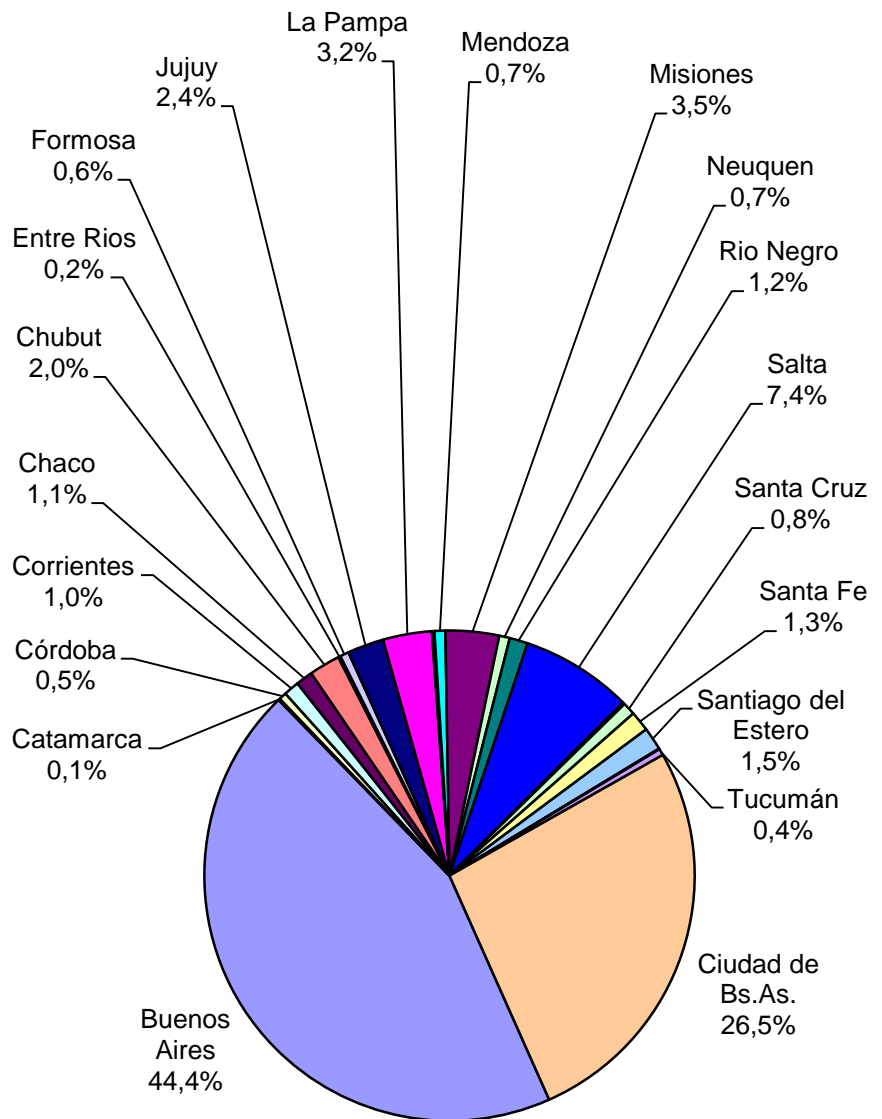


Nivel de Instrucción	Cant.
Ninguno	84
Primario Incompleto	2.969
Primario Completo	2.398
Secundario Incomp.	1.980
Secundario Comp.	1.247
Terciario Incompleto	81
Terciario Completo	92
Universitario Incomp.	315
Universitario Comp.	81
EGB 1 Incompleto	36
EGB 1 Completo	49
EGB 2 Incompleto	48
EGB 2 Completo	137
EGB 3 Incompleto	119
EGB 3 Completo	60
Polimodal Incompleto	70
Polimodal Completo	0
Sin datos	29
<i>Total</i>	<i>9.795</i>

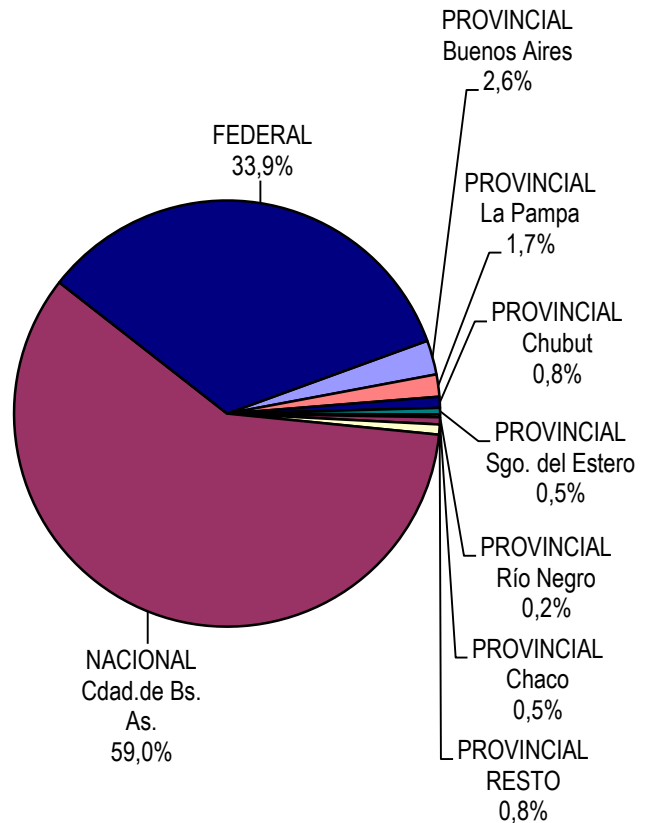




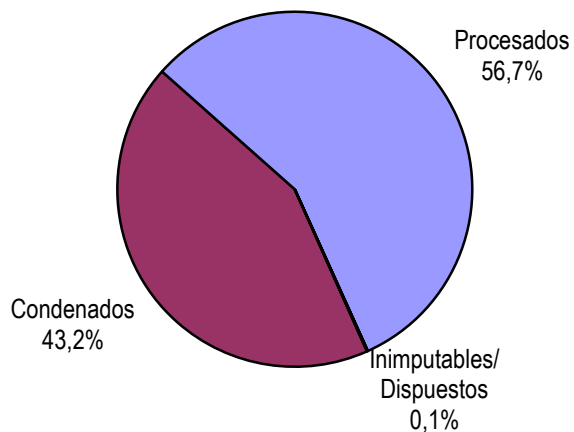
Ultima provincia de residencia	Cant.
Buenos Aires	2.868
Catamarca	7
Córdoba	32
Corrientes	66
Chaco	72
Chubut	132
Entre Rios	10
Formosa	37
Jujuy	155
La Pampa	208
La Rioja	11
Mendoza	46
Misiones	228
Neuquen	45
Rio Negro	78
Salta	475
San Juan	4
San Luis	5
Santa Cruz	54
Santa Fe	86
Santiago del Estero	97
Tierra del Fuego	3
Tucumán	28
Ciudad de Bs.As.	1.714
Sin datos	3.334
<i>Total</i>	<i>9.795</i>



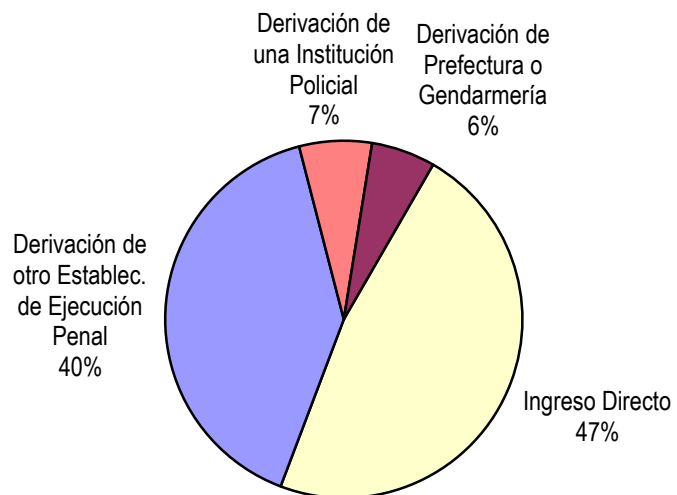
Jurisdicción Judicial	Cant.
PROVINCIAL Buenos Aires	255
PROVINCIAL Catamarca	3
PROVINCIAL Córdoba	5
PROVINCIAL Corrientes	18
PROVINCIAL Chaco	53
PROVINCIAL Chubut	82
PROVINCIAL Entre Ríos	1
PROVINCIAL Formosa	6
PROVINCIAL Jujuy	0
PROVINCIAL La Pampa	165
PROVINCIAL La Rioja	0
PROVINCIAL Mendoza	5
PROVINCIAL Misiones	1
PROVINCIAL Neuquén	9
PROVINCIAL Río Negro	20
PROVINCIAL Salta	1
PROVINCIAL Santa Cruz	19
PROVINCIAL Santa Fe	6
PROVINCIAL Sgo. del Estero	49
PROVINCIAL Tierra del Fuego	1
NACIONAL Cdad.de Bs. As.	5.777
FEDERAL	3.319
Sin datos	0
<i>Total</i>	<i>9.795</i>



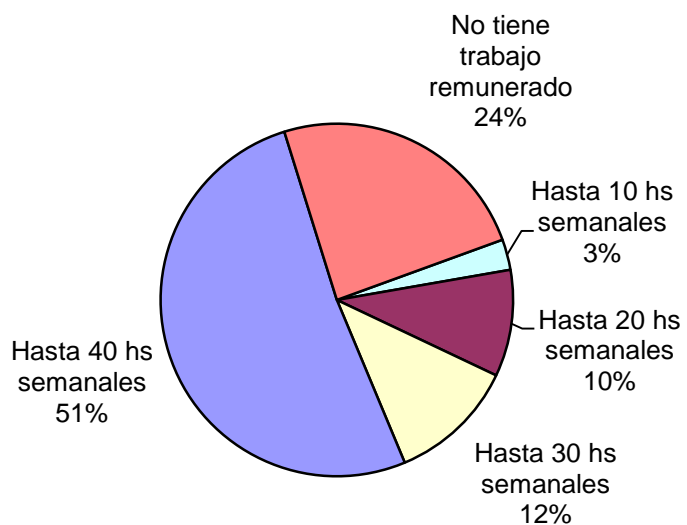
Situación Legal	Cant.
Condenados	4.233
Procesados	5.554
Contraventor	0
Inimputables/ Dispuestos	8
Sin datos	0
<i>Total</i>	<i>9.795</i>



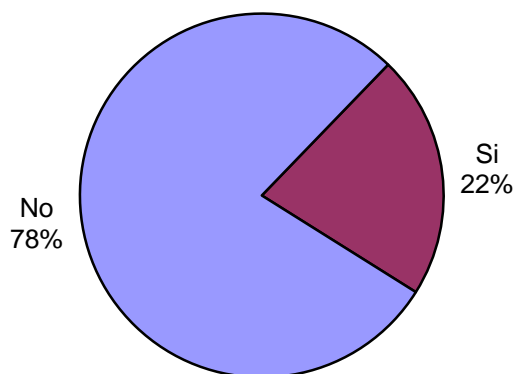
Establecimiento de Procedencia	Cant.
Ingreso Directo	4.642
Derivación de otro Establec. de Ejecución Penal	3.936
Derivación de una Institución Policial	643
Derivación de Prefectura o Gendarmería	567
Sin datos	7
<i>Total</i>	<i>9.795</i>



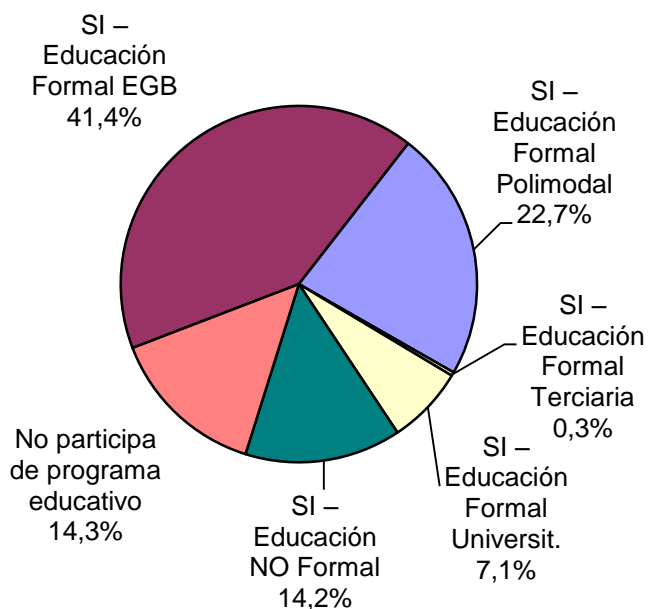
Trabajo remunerado según cantidad de horas	Cant.
Hasta 10 hs semanales	274
Hasta 20 hs semanales	953
Hasta 30 hs semanales	1.137
Hasta 40 hs semanales	5.016
No tiene trabajo remunerado	2.364
Sin datos	51
<i>Total</i>	<i>9.795</i>



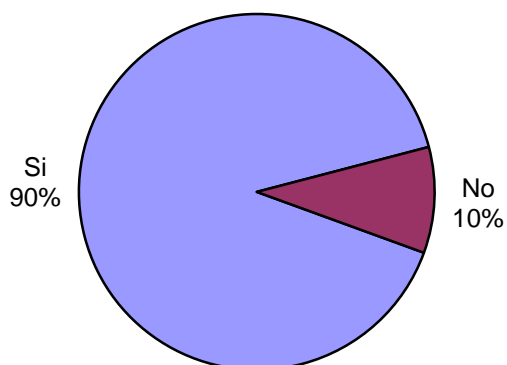
Participó de Formación o Capacit. Laboral?	Cant.
Si	2.116
No	7.638
Sin Datos	41
<i>Total</i>	<i>9.795</i>

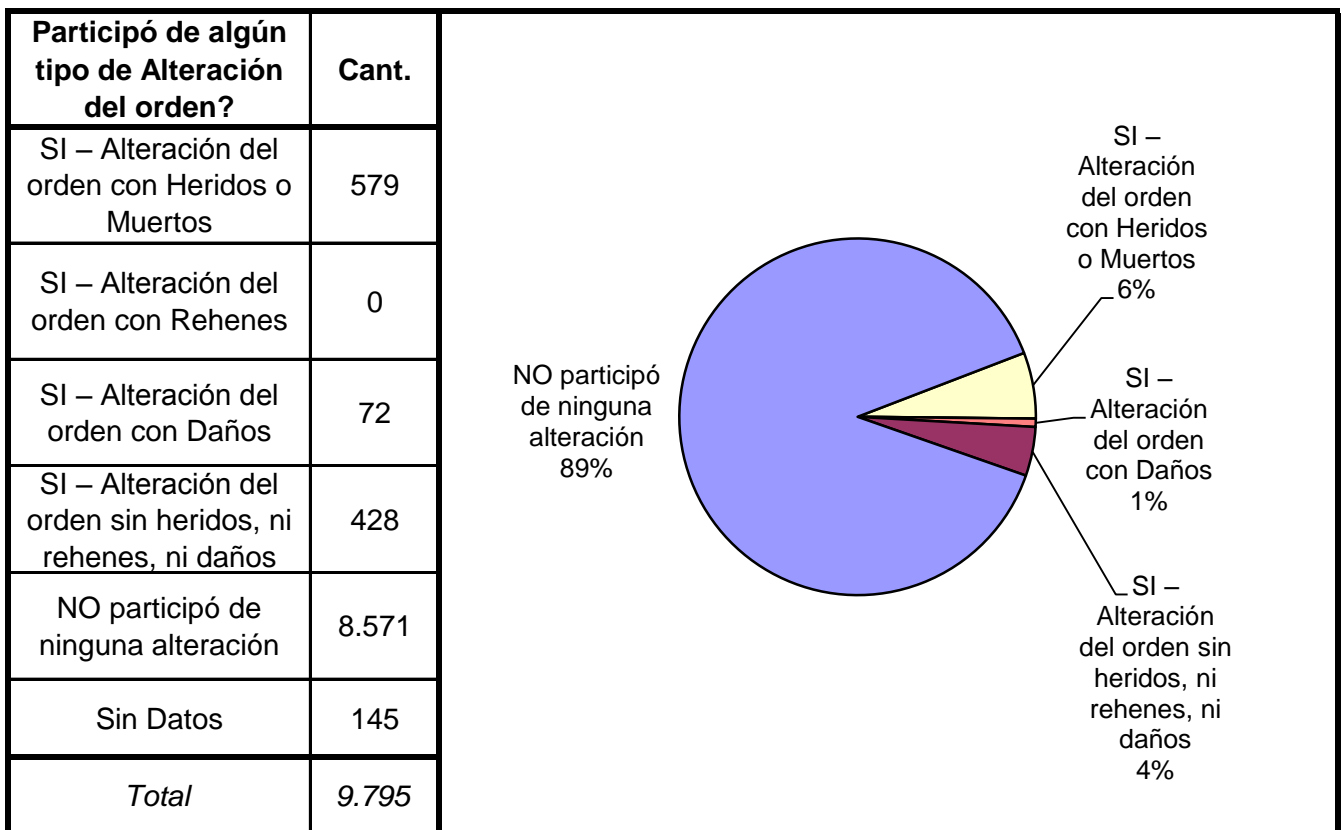
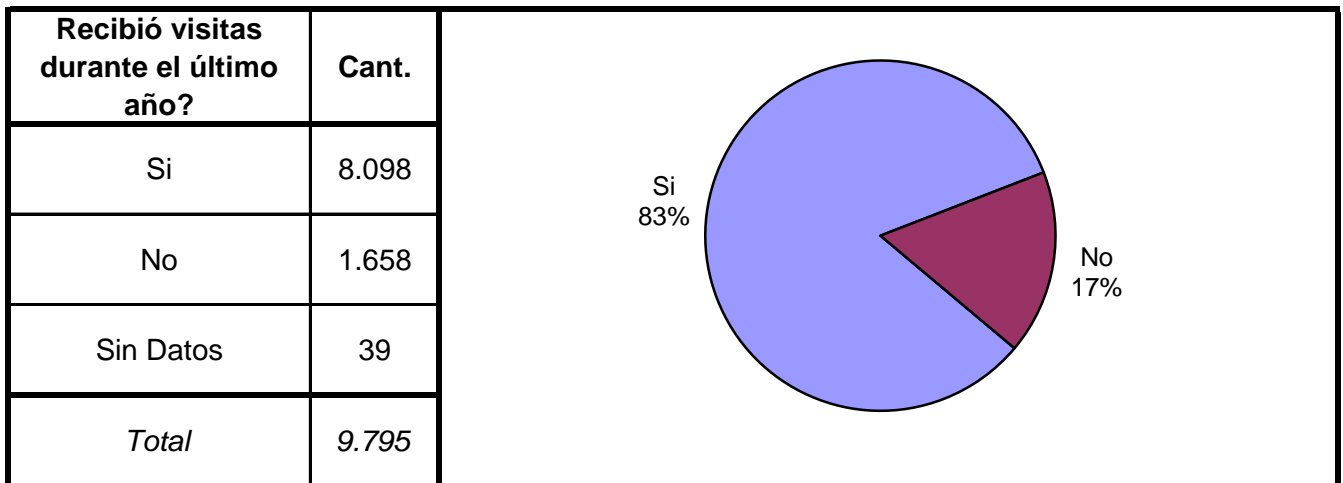
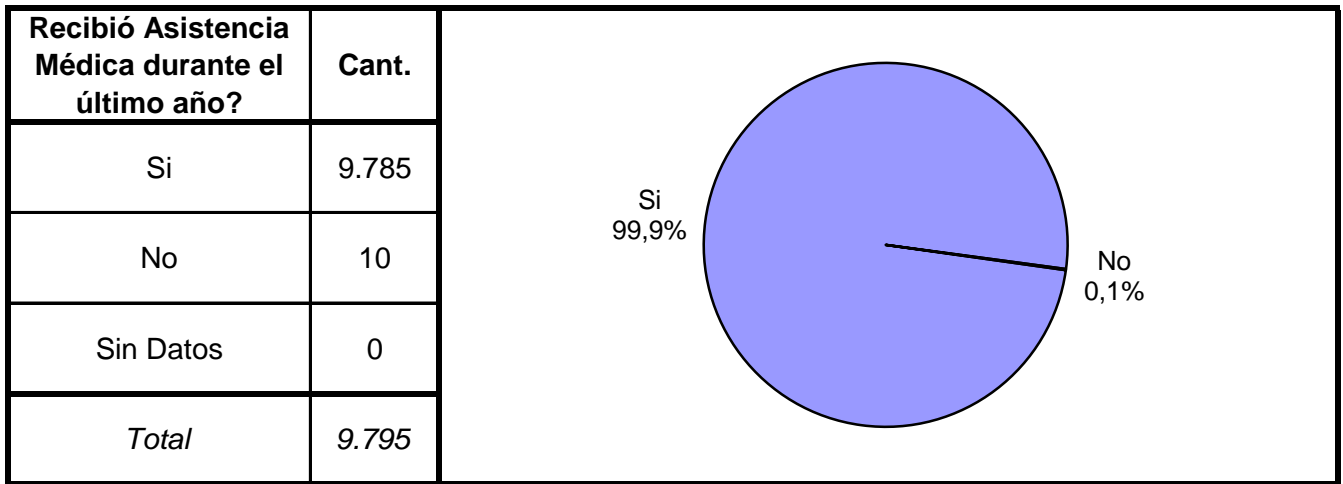


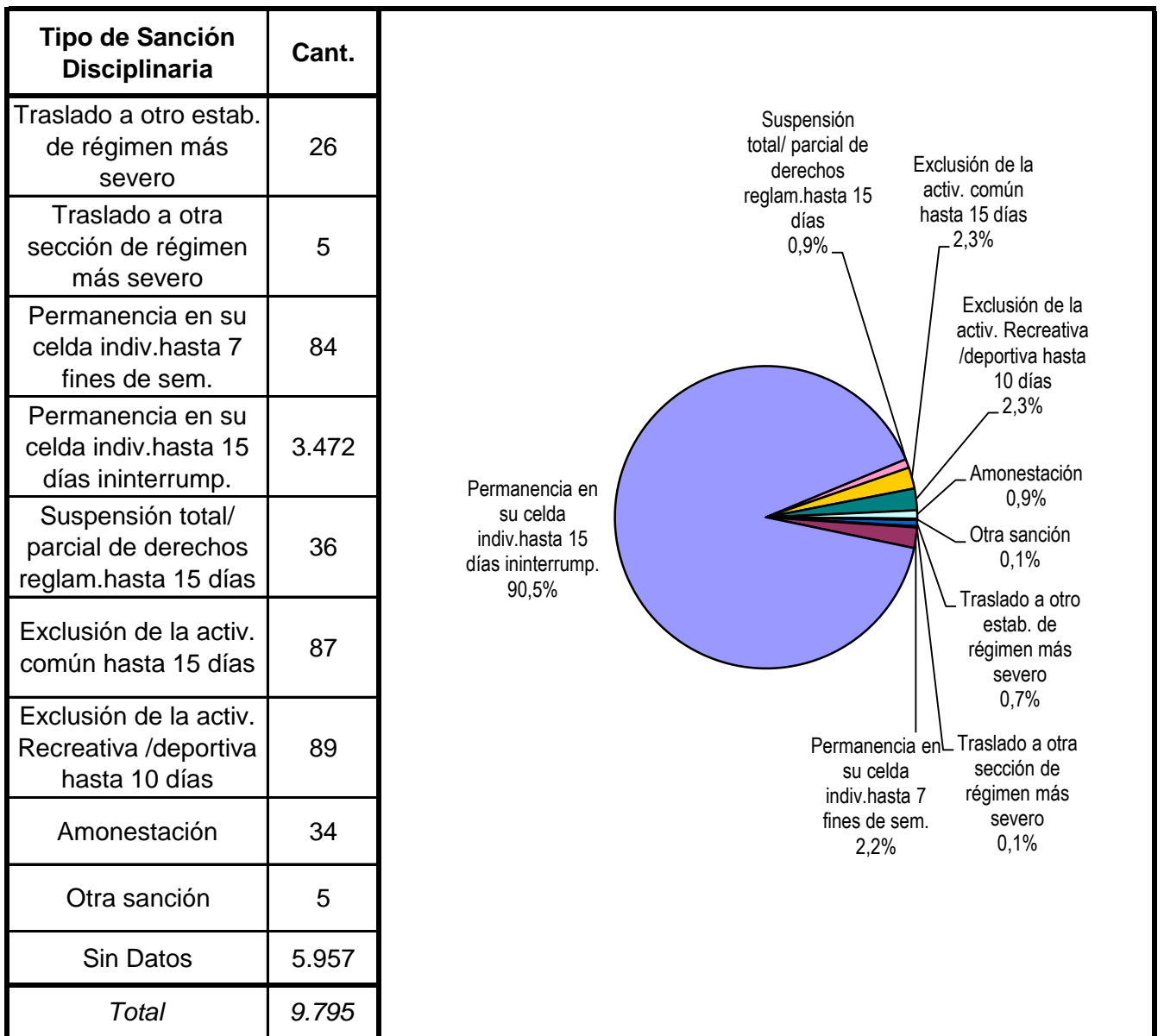
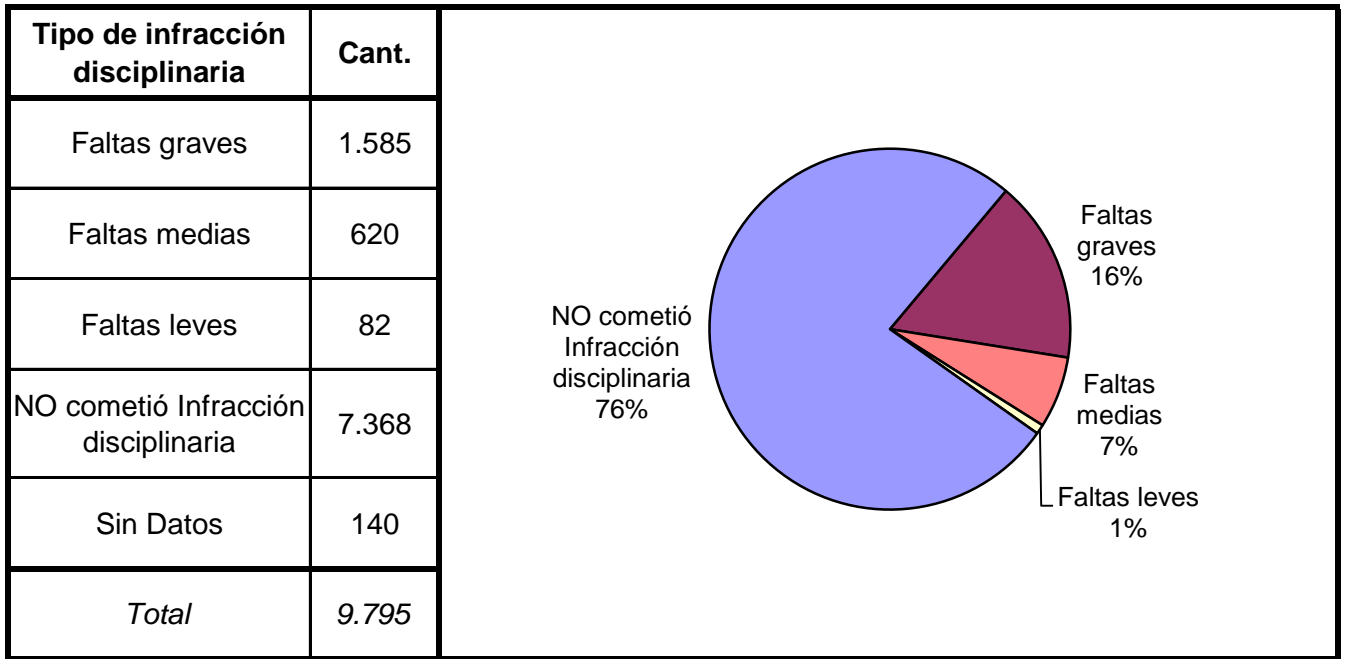
Participó de algún Programa Educativo?	Cant.
SI – Educación Formal EGB	4.031
SI – Educación Formal Polimodal	2.216
SI – Educación Formal Terciaria	33
SI – Educación Formal Universit.	690
SI – Educación NO Formal	1.382
No participa de programa educativo	1.396
Sin datos	47
<i>Total</i>	<i>9.795</i>



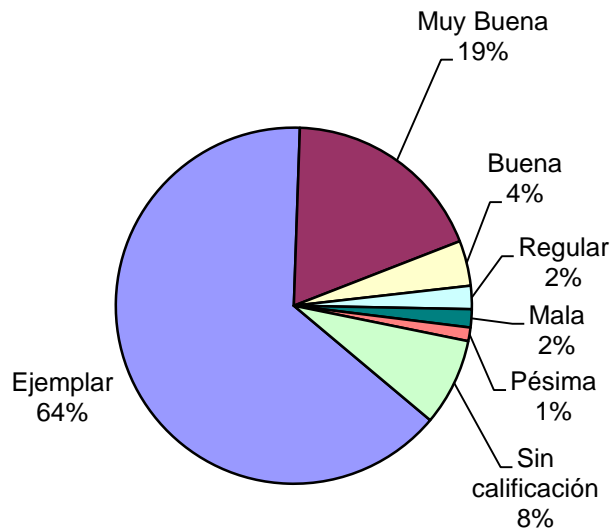
Participó de Activ. Recreativas o Deportivas?	Cant.
Si	8.828
No	940
Sin Datos	27
<i>Total</i>	<i>9.795</i>



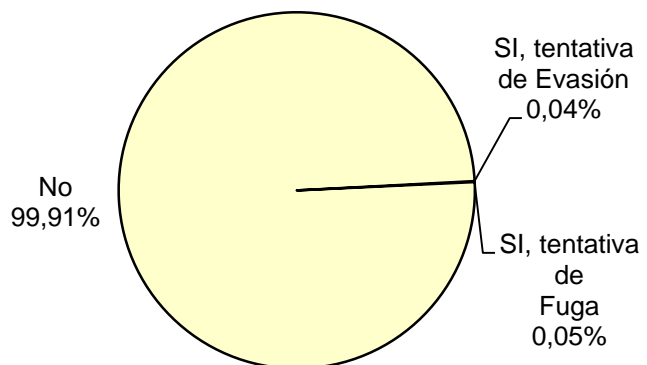





Calificación de conducta del interno	Cant.
Ejemplar	6.170
Muy Buena	1.777
Buena	393
Regular	202
Mala	158
Pésima	118
Sin calificación	758
Sin Datos	219
<i>Total</i>	<i>9.795</i>



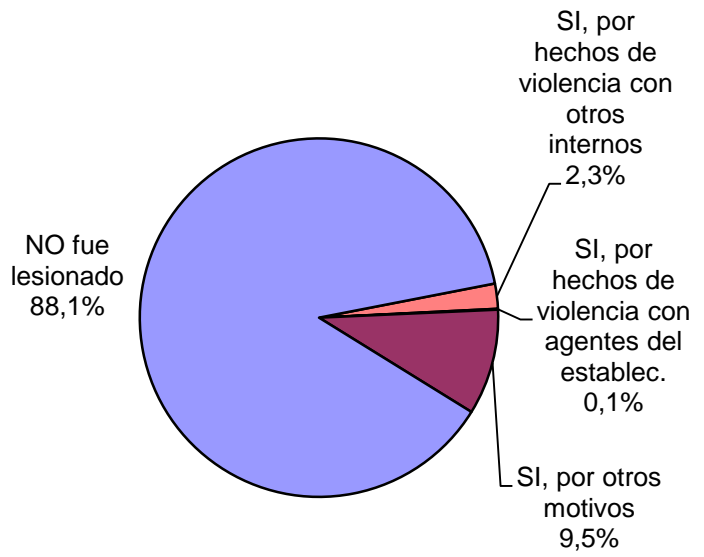
¿Tuvo intentos de Fugas o Evasiones?	Cant.
SI, tentativa de Evasión	3
SI, tentativa de Fuga	4
No	7.759
Sin Datos	2.029
<i>Total</i>	<i>9.795</i>




¿Tuvo intentos de suicidios?	Cant.
Si	35
No	9.471
Sin Datos	289
<i>Total</i>	<i>9.795</i>



¿Fue lesionado? - Motivos	Cant.
SI, por hechos de violencia con otros internos	170
SI, por hechos de violencia con agentes del establec.	6
SI, por otros motivos	715
NO fue lesionado	6.613
Sin Datos	2.291
<i>Total</i>	<i>9.795</i>

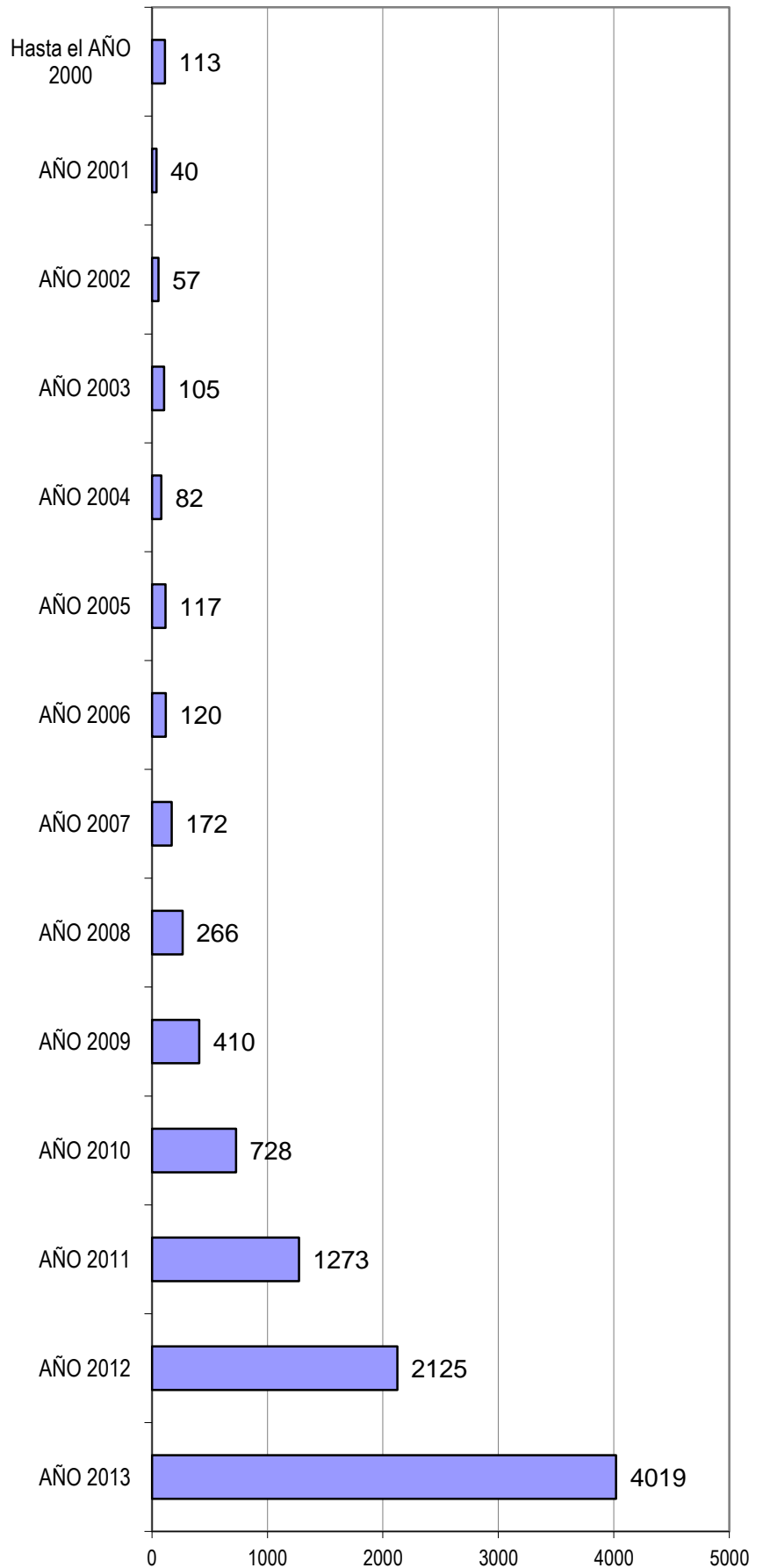


¿Tiene hijos con ella? Para internas	Cant.
Si	40
No	720
Sin Datos	0
<i>Total</i>	<i>760</i>



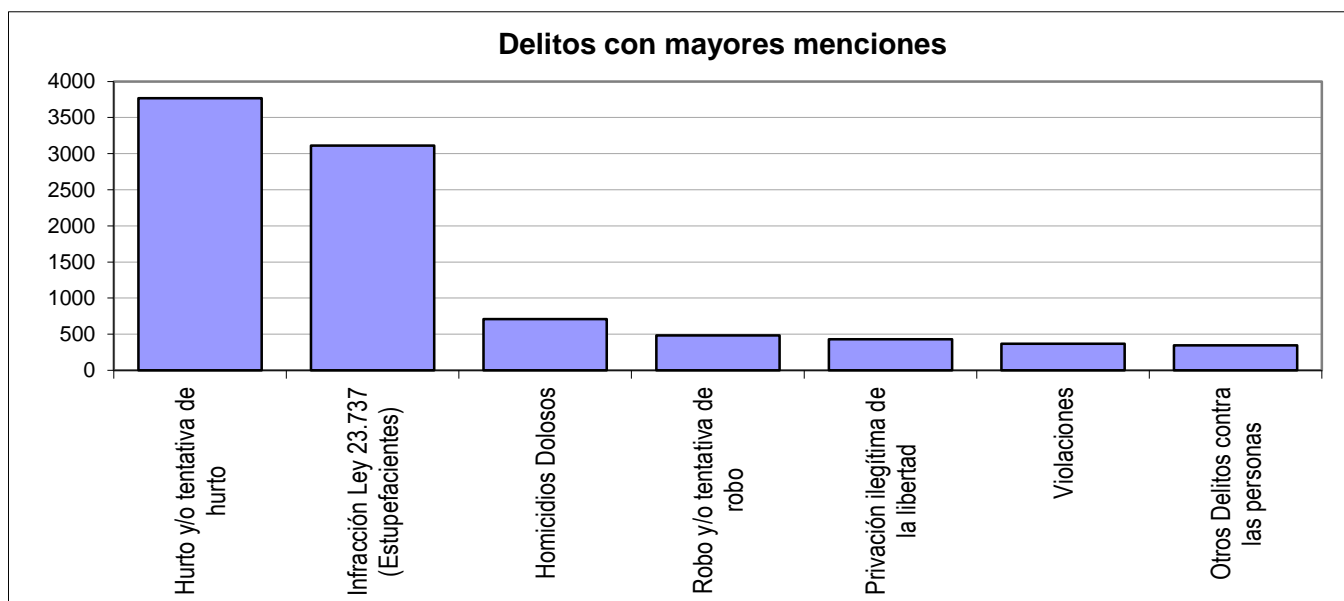
AÑO DE DETENCION DE LOS ENCARCELADOS

Años	Detenidos en Unidades del SPF
ANTES DE 1990	8
AÑO 1990	1
AÑO 1991	0
AÑO 1992	1
AÑO 1993	3
AÑO 1994	3
AÑO 1995	5
AÑO 1996	5
AÑO 1997	16
AÑO 1998	16
AÑO 1999	24
AÑO 2000	31
AÑO 2001	40
AÑO 2002	57
AÑO 2003	105
AÑO 2004	82
AÑO 2005	117
AÑO 2006	120
AÑO 2007	172
AÑO 2008	266
AÑO 2009	410
AÑO 2010	728
AÑO 2011	1.273
AÑO 2012	2.125
AÑO 2013	4.019
Sin Datos	168
Total	9.795



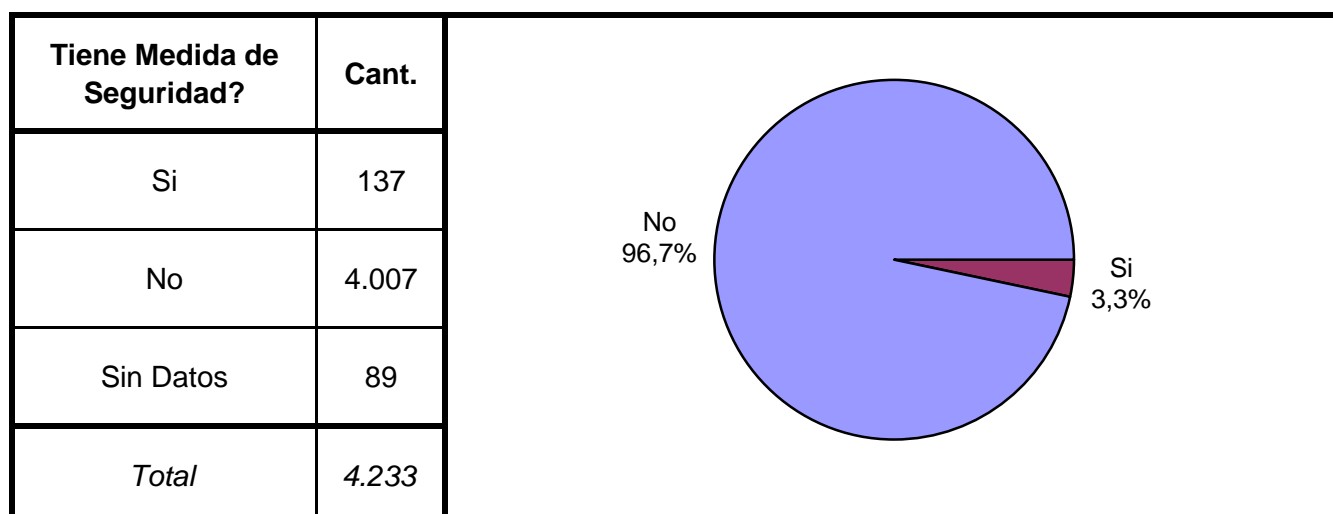
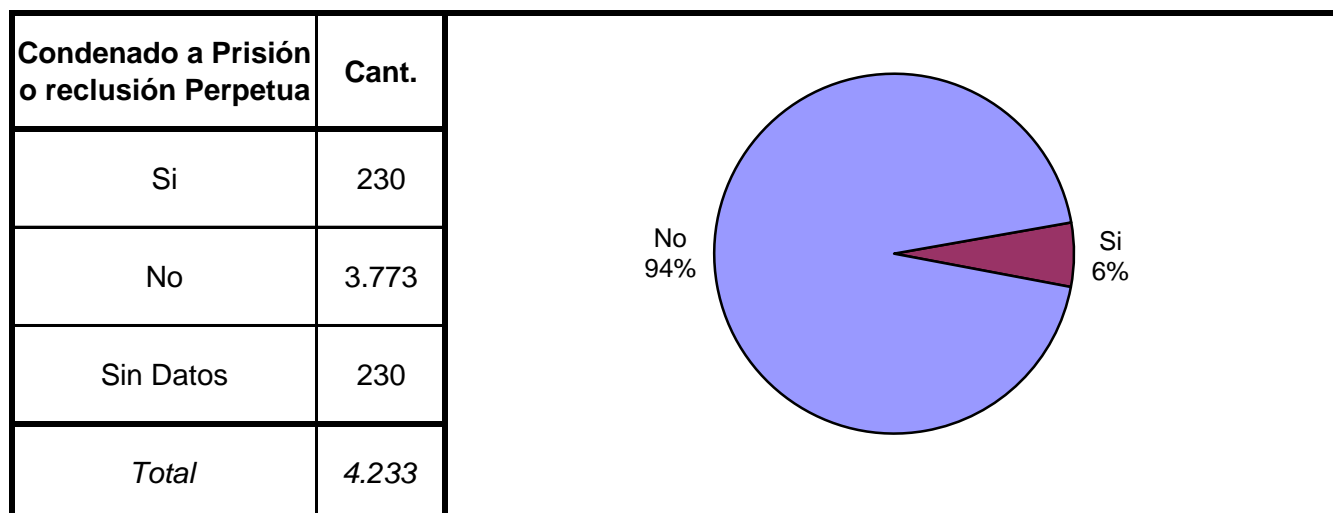
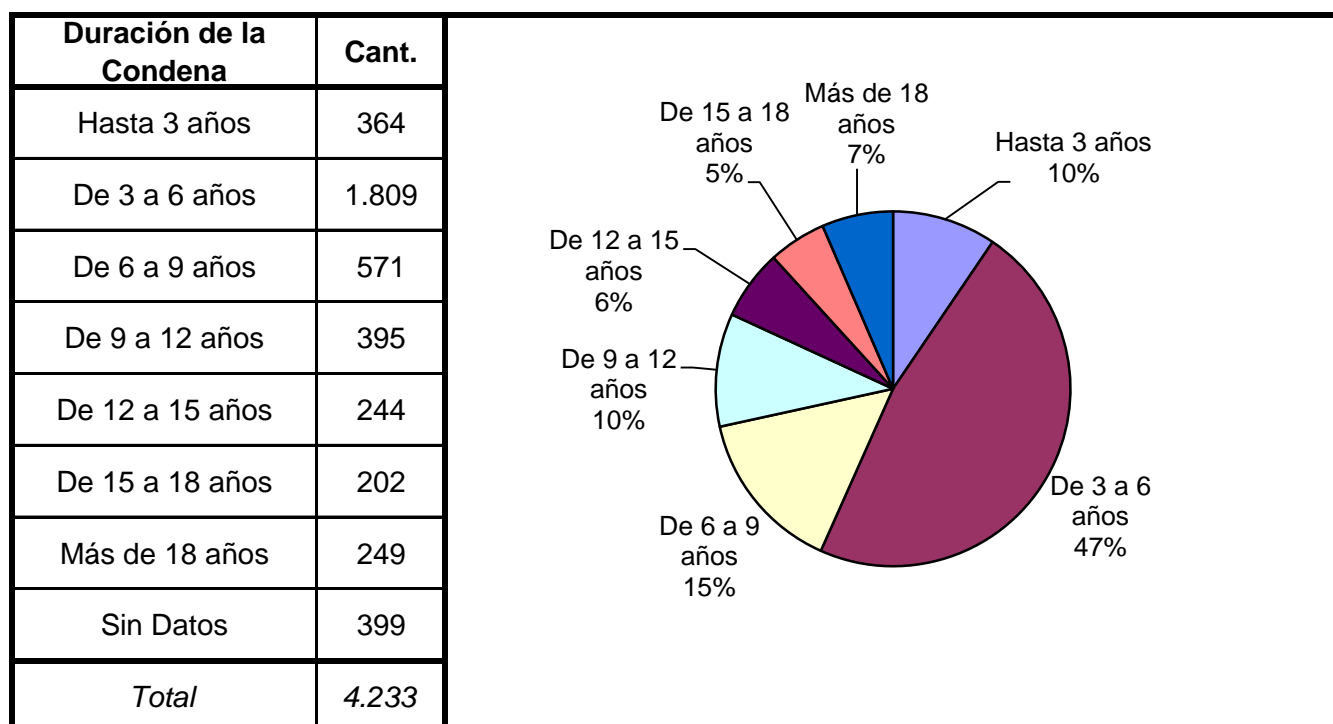
SNEEP 2013 - SPF

TIPO DE DELITO	1º Mención	2º Mención	3º Mención	4º Mención	5º Mención	TOTAL
Homicidios Dolosos	643	58	6	1		708
Homicidios Dolosos (tentativa)	73	22	1			96
Homicidios Culposos	78	4	1			83
Lesiones Dolosas	36	112	52	9		209
Lesiones Culposas	13	87	13	1		114
Otros Delitos contra las personas	112	194	33	9		348
DELITOS CONTRA EL HONOR	32	10	2			44
Violaciones	351	16	2			369
Otros delitos contra la integridad sexual	62	14	1			77
Amenazas	30	5	3	1		39
Privación ilegítima de la libertad	261	147	19	2		429
Delito contra la libertad cometido por funcionario público	59	8	10			77
Otros delitos contra la libertad	50	11	1	10		72
Hurto y/o tentativa de hurto	3.592	161	16			3.769
Robo y/o tentativa de robo	426	46	11	2		485
Otros delitos contra la propiedad	208	34	8			250
DELITOS CONTRA LA SEGURIDAD PÚBLICA	99	103	18	2		222
DELITOS C/ EL ORDEN PÚBLICO	12	11	6	1		30
DELITOS CONTRA LA SEGURIDAD DE LA NACIÓN	2	1	1			4
DELITOS CONTRA LOS PODERES PUBLICOS	2	3	3			8
DELITOS C/ LA ADMINISTRACION PÚBLICA	78	173	55	15		321
DELITOS C/ LA FE PÚBLICA	46	9	1	2		58
DELITOS C/ EL ESTADO CIVIL	10					10
INFRACCIÓN LEY N° 23.737 (ESTUPEFACIENTES)	3.091	21	2			3.114
INFRACCION LEY N° 24.769 PENAL TRIBUTARIA	1	1				2
INFRACCION LEY N° 13.944 INCUMPL. DE DEBERES	1					1
DELITOS PREVISTOS EN LEYES ESPECIALES	306	11				
CONTRAVENCIONES		1				1
Sin datos	121	8.532	9.530	9.740	9.795	
<i>Total</i>	<i>9.795</i>	<i>9.795</i>	<i>9.795</i>	<i>9.795</i>	<i>9.795</i>	<i>10.940</i>

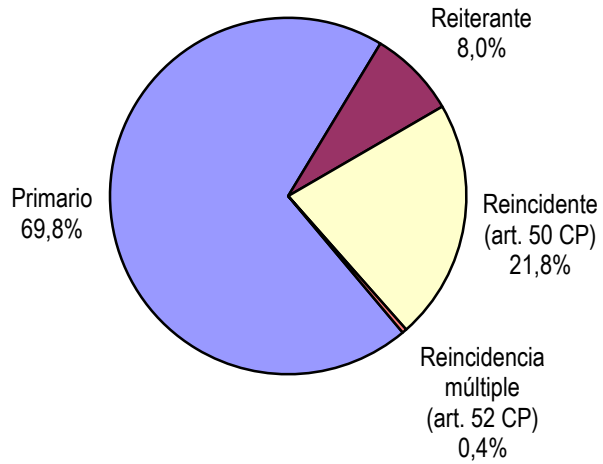


SNEEP 2013 - SPF

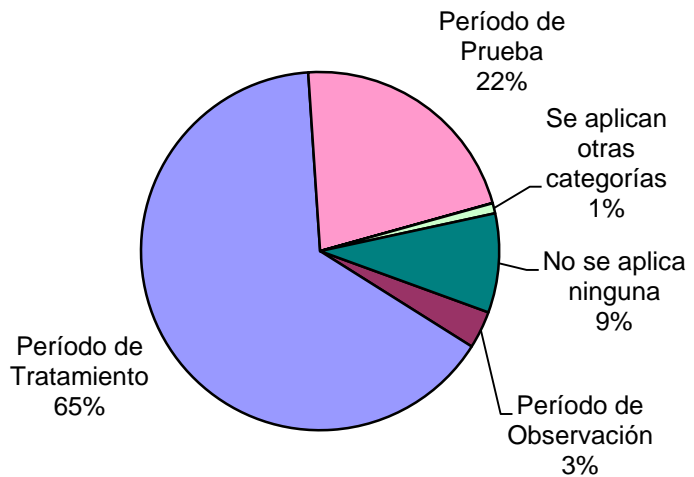
Frecuencias para los detenidos con condena



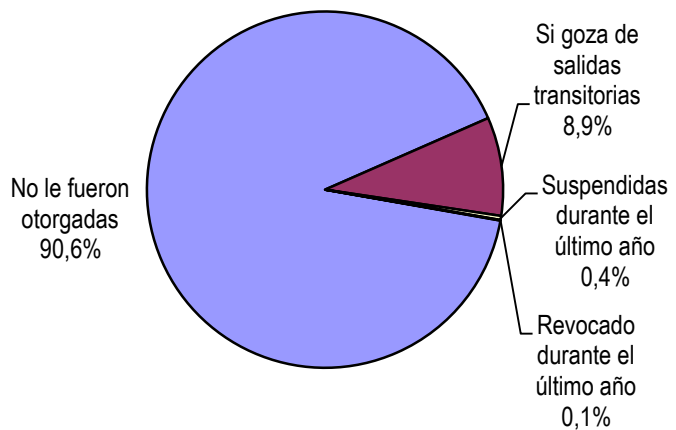
Reincidencia	Cant.
Primario	2.906
Reiterante	332
Reincidente (art. 50 CP)	910
Reincidencia múltiple (art. 52 CP)	17
Sin Datos	68
<i>Total</i>	<i>4.233</i>



Períodos de la Progresividad	Cant.
Período de Observación	140
Período de Tratamiento	2.689
Período de Prueba	899
Período de Libertad Condicional	1
Se aplican otras categorías	38
No se aplica ninguna	370
Sin datos	96
<i>Total</i>	<i>4.233</i>



Tiene o tuvo salidas transitorias	Cant.
No le fueron otorgadas	3.682
Si goza de salidas transitorias	363
Suspendidas durante el último año	15
Revocado durante el último año	2
Sin Datos	171
<i>Total</i>	<i>4.233</i>



Régimen de Semilibertad	Cant.
No está incorporado al régimen de semilibertad	4.061
Si está incorporado	13
Suspendido durante el último año	1
Revocado durante el último año	0
Sin Datos	158
<i>Total</i>	<i>4.233</i>

No está incorporado al régimen de semilibertad 99,7%

Si está incorporado 0,3%

Programa de Prelibertad	Cant.
Si está incorporado	533
No está incorporado	3.699
Sin Datos	1
<i>Total</i>	<i>4.233</i>

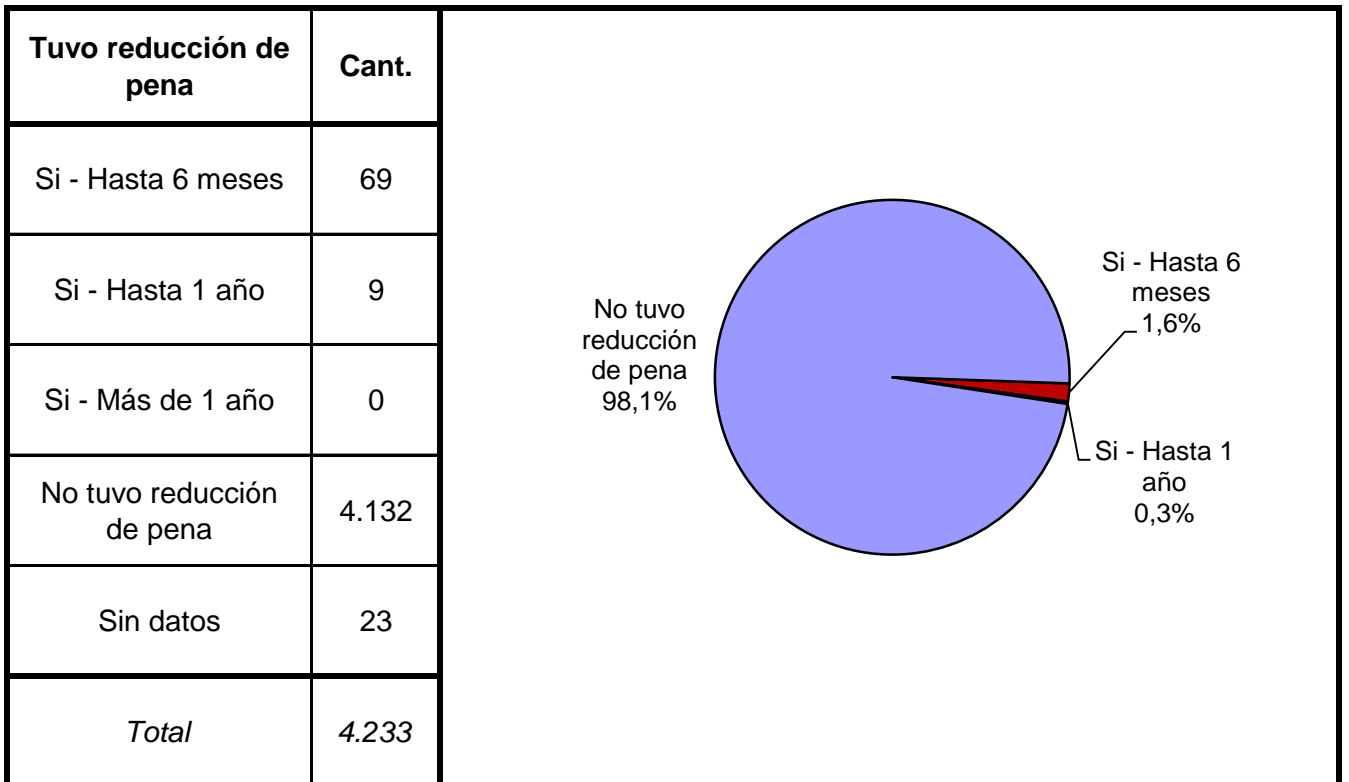
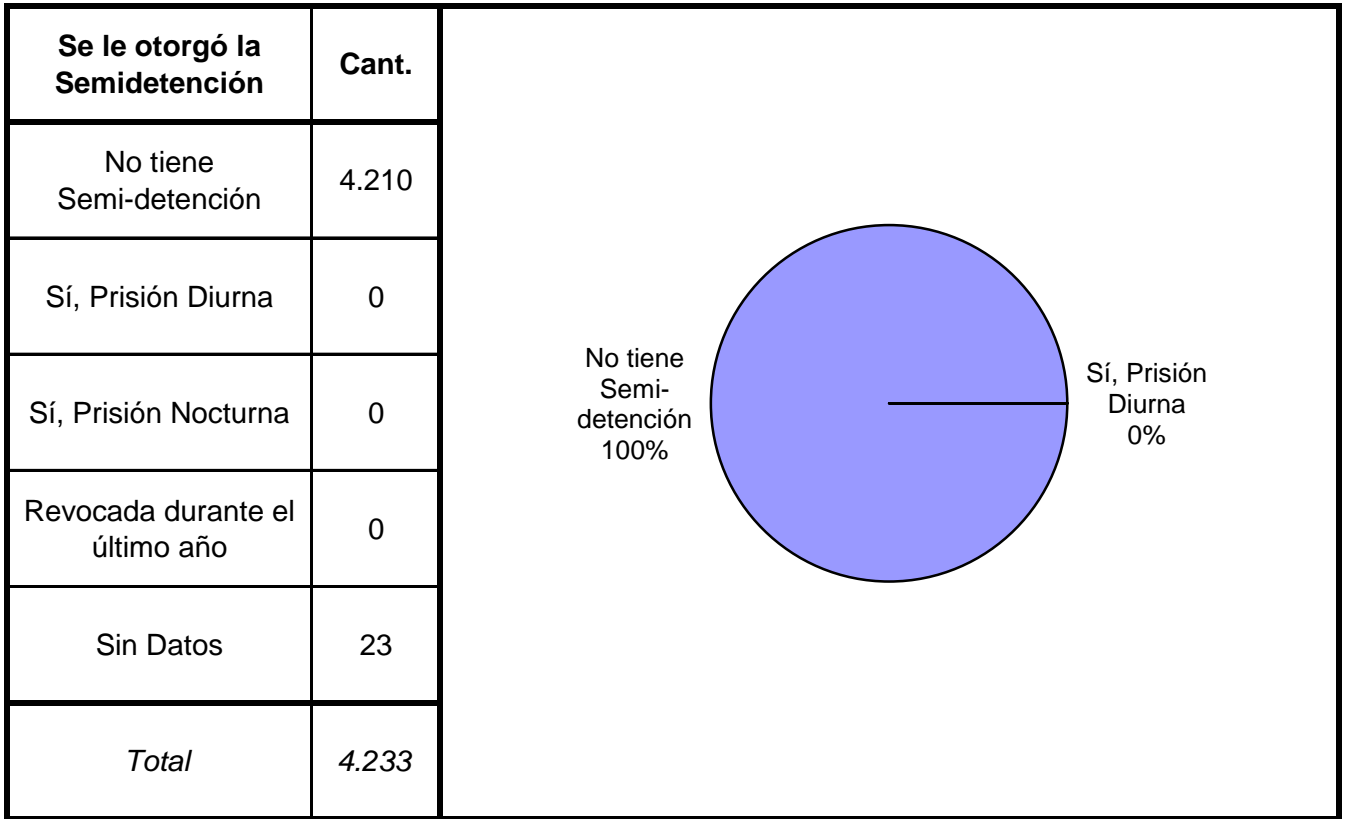
No está incorporado 87%

Si está incorporado 13%

Prisión Discontinua	Cant.
NO está incorporado	4.209
Sí, está incorporado	0
Renuncia del interno durante el último año	0
Sin Datos	24
<i>Total</i>	<i>4.233</i>

NO está incorporado 100%

Sí, está incorporado 0%



**CENSO PENITENCIARIO - DICIEMBRE 2013 - SPF
CAPACIDAD Y POBLACION POR JURISDICCION Y UNIDAD**

JURISDICCION	UNIDAD	CAPACIDAD	POBLACION ALOJADA	SOBRE-POBLACION	PORCENTAJE DE SOBREPoblACION
SPF Ciudad de Buenos Aires	SPF - COMPLEJO PENITENCIARIO FEDERAL DE LA CIUDAD DE BUENOS AIRES	1.666	1.612	-54	-3,2%
	SPF - U.18 CASA DE PREEGRESO "DR. JOSE INGENIEROS"	9	7	-2	-22,2%
	SPF - U.21 CENTRO PENITENCIARIO DE ENFERMEDADES INFECCIOSAS	49	10	-39	-79,6%
SPF Buenos Aires	SPF - COMPLEJO PENITENCIARIO FEDERAL I -EZEIZA-	1.995	1.881	-114	-5,7%
	SPF - COMPLEJO PENITENCIARIO FEDERAL II -MARCOS PAZ-	1.467	1.517	50	3,4%
	SPF - COMPLEJO PENITENCIARIO FEDERAL IV -EZEIZA- (EX U.27)	14	9	-5	-35,7%
	SPF - COMPLEJO PENITENCIARIO FEDERAL IV -EZEIZA- (EX U.3)	569	401	-168	-29,5%
	SPF - COMPLEJO FEDERAL DE JOVENES ADULTOS - U.24	160	145	-15	-9,4%
	SPF - COMPLEJO FEDERAL DE JOVENES ADULTOS - U.26 LANDO	42	20	-22	-52,4%
	SPF - COMPLEJO FEDERAL DE JOVENES ADULTOS - U.MALV. ARG.(AREA CRD)	44	33	-11	-25,0%
	SPF - COMPLEJO FEDERAL DE JOVENES ADULTOS - MODULO V (UR2)	356	283	-73	-20,5%
	SPF - U.19 COLONIA PENAL DE EZEIZA	267	230	-37	-13,9%
	SPF - U.31 CENTRO FED. DE DETENCION DE MUJERES	234	136	-98	-41,9%
SPF Chaco	SPF - U. 7 PRISION REGIONAL DEL NORTE	349	332	-17	-4,9%
	SPF - U.11 COLONIA PENAL DE PRESID. ROQUE SAEZ PEÑA	140	121	-19	-13,6%
SPF Chubut	SPF - U. 6 INSTITUTO DE SEGURIDAD Y RESOCIALIZACION	480	458	-22	-4,6%
	SPF - U.14 CARCEL DE ESQUEL "SUBALCAIDE ABEL R. MUÑOZ"	113	95	-18	-15,9%
SPF Formosa	SPF - U.10 CARCEL DE FORMOSA	116	86	-30	-25,9%
SPF Jujuy	SPF - U. 8 INST.PEN.FED. "NUESTRA SRA.DEL ROSARIO DE RIO BLANCO Y PAYPAYÁ"	138	120	-18	-13,0%
	SPF - U.22 CARCEL FEDERAL DE JUJUY	102	92	-10	-9,8%
SPF La Pampa	SPF - U. 4 COLONIA PENAL DE SANTA ROSA - LA PAMPA	469	445	-24	-5,1%
	SPF - U.13 INST. CORREC. DE MUJ. "NTRA. SRA. DEL CARMEN"	86	31	-55	-64,0%
	SPF - U.25 INSTITUTO CORRECCIONAL ABIERTO DE GENERAL PICO	28	20	-8	-28,6%
	SPF - U.30 INSTITUTO DE JOVENES ADULTOS "DR. J. A. ALFONSIN"	26	19	-7	-26,9%
SPF Misiones	SPF - U.17 COLONIA PENAL DE CANDELARIA	211	205	-6	-2,8%
SPF Neuquén	SPF - U. 9 PRISION REGIONAL DEL SUR	183	168	-15	-8,2%
SPF Río Negro	SPF - U. 5 COLONIA PENAL "SUBPREFECTO MIGUEL ROCHA"	270	240	-30	-11,1%
	SPF - U.12 COLONIA PENAL DE VIEDMA	321	268	-53	-16,5%
SPF Salta	SPF - U.16 SEÑOR Y VIRGEN DEL MILAGRO	124	118	-6	-4,8%
	SPF - U.23 CARCEL FEDERAL DE SALTA	20	15	-5	-25,0%
	SPF - COMPLEJO PENITENCIARIO FEDERAL III - INSTITUTO FED. DE MUJERES	200	183	-17	-8,5%
	SPF - COMPLEJO PENITENCIARIO FEDERAL III - INSTITUTO FED. DE VARONES	294	285	-9	-3,1%
SPF Santa Cruz	SPF - U.15 CARCEL DE RIO GALLEGOS	95	81	-14	-14,7%
SPF Sgo.del Estero	SPF - U.35 INSTITUTO PENAL FEDERAL "COLONIA PINTO"	140	129	-11	-7,9%
TOTAL SERVICIO PENITENCIARIO FEDERAL		10.777	9.795	-982	-9,1%